



# మీ యంత్రాలను ప్రారంభించండి



ఉపాధ్యాయుల పుస్తకము

# మీ యంత్రాలను ప్రారంభించండి

ఆధ్యాత్మిక పంపెం కి మీరు సిద్ధంగా ఉన్నారా?

1 కొరింథీయులు 9:24



“పిల్లల్ ప్రముఖులు” నుండి వెకేషన్ బైబిల్ పాఠశాల కార్యక్రమము

అన్ని వయసుల వారికీ ఉపాధ్యాయుల పుస్తకము

Web: [www.ChildrenAreImportant.com/engines/](http://www.ChildrenAreImportant.com/engines/)

**THANKS TO THE WHOLE “CHILDREN ARE IMPORTANT” TEAM!!**

Editor: Kristina Krauss

Creative Team: Abril Palacios Camacho, Areli Zuriel Salinas Sanchez, Dwight Krauss, Jennifer Sánchez Nieto, Julio Sánchez Nieto, Mike Kangas, Monserrat Duran Díaz, Suki Kangas, Verónica Toj, and Vickie Kangas.

Thanks to Rubén Dario for the wonderful music in this program.

Translation Team: alineviera, Annupama Wankhede, Anton Klymyk, Araz Mammadzadeh, Aroma Publications and Media, Arturo Jr Boron, Blessy Jacob, Carmela Dawn Flores, Chrisbresnahan, David Raju, Ephraim Njuguna Mirobi, Finny Jacob, Geenav, HamidReza Azimi (hamid.azimi1364 at gm#ail com), Heyaudrey, I-clever.com, iqbalman, Jacob Kuruvilla, kamilturk, Karunguru Mwangi, kiran, Maitrayi Mondal, Marco Chu, Marcos Rocha, Mathew Das, Mitesh Mandaliya, mrramlama, Mrs.Geethashree NavaneethaKrishnan, Nassim Bougtaia, nicbenk, Paul Mwangi, Paul Septan, Rana922, Rubina Rai, Safdar Khan, shahroshan15, Talento-Unido, ueritom, Verdia Juliansyah Cancerika, Yeoh Jung Chin, Zeina Mirella Barzaga Arencibia





# విభవస్ కు స్వాగతం

## మీ యంత్రాలను ప్రారంభించండి!!

బైబిల్ ప్రకారం, క్రీస్తుతో మన నడక కేవలం నిష్క్రియాత్మక సంఘటన కాదు; ఇది ఒక పందెం! మేము మరియు పిల్లలు గెలవడానికి తప్పక ప్రయత్నించాలి, మరియు ఈ పందెంను గెలవడం ద్వారా మనకు భూమి పై ధరించటానికి లేదా ఒక గదిలో పెట్టుకునేలా ఒక ట్రోఫీని ఇవ్వరు, కానీ శాశ్వతమైన బహుమతినిస్తుంది.

“ఒక పందెంలో పాల్గొన్న అందరూ పరిగెత్తుతారు, కానీ ఒకరికీ మాత్రమే బహుమతి లభిస్తుందని మీకు తెలియదా? బహుమతి పొందే విధంగా పరుగెత్తండి. క్రీడలలో పాల్గొనే ప్రతి ఒక్కరూ కఠినమైన శిక్షణ పొందుతారు. నిలిచిపోయే కిరీటాన్ని పొందటానికి వారు దీన్ని చేస్తారు, కానీ శాశ్వతంగా ఉండే కిరీటాన్ని పొందడానికి మేము దీన్ని చేస్తాము. ” 1 కొరింథీయులు 9: 24-25

మన దగ్గర ఉన్న ప్రతి దానితో మనం బలంగా యేసుక్రీస్తును అనుసరిస్తే మనకు శాశ్వతమైన ప్రతిఫలం ఉంటుంది! ఈ శక్తివంతమైన మరియు వేగవంతమైన విభిఎస్ లో, యేసుక్రీస్తుతో మన జీవితాన్ని మోటార్ సైకిల్ రేసింగ్ తో సారూప్యంగా చూస్తాము.

ఏదైనా యంత్రము కలిగిన వాహనం మాదిరిగా, పందాలలో పోటీ పడటానికి మోటారు సైకిల్ ఉత్తమ స్థితిలో ఉండాలి. ఇంజిన్ పనిచేయడానికి చమురు అవసరం, లేకపోతే అది నాశనమవుతుంది! అదే విధంగా, యేసు అనుచరులుగా, మన తప్పలను అంగీకరించడం మరియు మనం ఏదైనా చెడు చేసిన ప్రతిసారి చింతించడం చేయాలి. బాటలో అతివేగంగా వెళ్లడానికి మంచి పట్టు కోసం బైక్ కు కొత్త టైర్లు అవసరం. అదే విధంగా, మన జీవితంలో మంచి పట్టు సాధించడానికి యేసును అనుసరిస్తూ విధేయతను పాటించాలి. యంత్రంను చల్లగా ఉంచడానికి గడ్డకట్టకుండా నిరోధించే ద్రావకం ఎలా అయితే అవసరమో, మన జీవితంలో క్రీస్తులోని మన సోదరులతో విభేదాలు మరియు కలహాలను నివారించడంలో సహాయపడటానికి, ఇతరులపై క్రీస్తు ప్రేమను పెంచాలి. ఇంధనం లేని యంత్రం మాదిరిగా, మన జీవితంలో క్రీస్తు శక్తి లేకుండా మనం ఏమీ చేయలేము. మరియు చివరగా, ఒక ప్రధాన మోటారు సైకిల్ పందెంలో, గుంటలలో ఒకసారి కలిసికట్టుగా పనిచేసి వాహనం యొక్క బాగుని గమనించుకుంటూ దానిని మంచి స్థితిలో ఉంచడానికి జట్టు బృందం ఉంటుంది. ఈ సిబ్బందికి బాధ్యత వహించే యజమాని వాహనం యొక్క యంత్రాలను తనిఖీ చేయడమే కాకుండా, పందాన్ని గమనిస్తాడు మరియు ఏదైనా అడ్డంకులు ఉంటే చోదకుడికి మార్గనిర్దేశం చేస్తాడు. పందెం అధిపతి మాదిరిగా, యేసుక్రీస్తు ఈ విషయాలన్నింటినీ జాగ్రత్తగా చూసుకుంటాడు మరియు మన జట్టు నాయకుడిగా మనకు మార్గనిర్దేశం చేస్తాడు.

మీరు మరియు మీ విభిఎస్ బృందం “గ్యారేజ్ క్రాఫ్ట్” స్టేషన్ నుంచి, ఉపాయలతో స్టేషన్ లోని ఆటలు “రెడీ, సెట్, గేమ్స్!” సంఘటనని

ప్రవేశపెట్టవచ్చు. అల్పాహార స్టాండ్ నుండి అల్పాహారం తయారుచేయటం మరియు డ్రైవింగ్ క్లాస్ లో సరదా కార్యకలాపాలు మరియు పజిల్స్ ఉన్న విద్యార్థుల కోసం పుస్తకాలు వంటి ఆలోచనలు. నాటకంలోని మెకానిక్ పాత్రను కలవండి. పందాలలోని



సారూప్యతలను బైబిల్ కథలతో మిళితం చేసే హాస్యపూరితమైన పాఠాలను నేర్పండి మరియు పిల్లలకు ఆసక్తికరంగా ఉండటానికి సంకేత భాషలో కొన్ని పదాలను నేర్చుకోండి. ఆసక్తిని పెంచడానికి ప్రతిరోజూ దృష్టిని మళ్లించడానికి కొత్త విధానాన్ని ఉపయోగించండి మరియు చర్యలతో పాటలను మర్చిపోవద్దు! ఈ విబిఎస్ గొప్ప సువార్త సాధనం, కాబట్టి మీ విబిఎస్ కి వీలైనంత ఎక్కువ మంది పిల్లలను ఆహ్వానించండి. పాఠం 5 లోని బైబిల్ కథ యేసు సిలువపై మరణించడం మరియు మోక్షం గురించి. యేసుక్రీస్తును తమ ప్రభువు మరియు రక్షకుడిగా అంగీకరించమని పిల్లలను ఆహ్వానించడం మర్చిపోవద్దు!

"మరియు మన కోసం గుర్తించిన జాతి పట్టుదలతో పరిగెడదాం, ఈ పందెం మనకోసం నిర్దేశించబడింది."

హెబ్రీయులు 12: 1

యేసు క్రీస్తును మీ బృందానికి అధిపతిగా ఉంచి, వినయంతో, విధేయతతో, ప్రేమతో క్రీస్తును అనుసరించమని మీ పిల్లలకు నేర్పిస్తున్నందుకు దేవుడు మిమ్మల్ని సమ్మద్ధిగా ఆశీర్వాదిస్తాడు. చాలా మంది పిల్లలు క్రీస్తును తెలుసుకోవాలని, మరియు ఇది మొత్తం చర్చకి గొప్ప ఆశీర్వాదం అని మేము ప్రార్థిస్తున్నాము. వీక్షించండి వీక్షించండి!



పిల్లల సృజనాత్మక బృందం నుండి చాలా ఆశీర్వాదాలు ముఖ్యమైనవి!



# విబిఎస్ ని ఎలా ఉపయోగించాలి

## దర్శకుడికి ప్రత్యేకమైనది

కార్యక్రమం యొక్క దర్శకుడిగా, మీరు ఏ జట్టు లేదా తరగతికి నాయకుడిగా లేదా ఉపాధ్యాయుడిగా ఉండకూడదని మేము సూచిస్తున్నాము, కాని ప్రతి తరహా పనికి ఇతర వ్యక్తులను బాధ్యులుగా ఉంచండి. కోల్పోయిన వనరులతో సమస్యలు, పిల్లలకు ప్రమాదం, తప్పిపోయిన ఉపాధ్యాయుడు లేదా సీనియర్ పాస్టర్ తో మాట్లాడవలసిన అవసరం ఉన్నప్పుడు, దీనిని మీరు డైరెక్టర్ గా నిర్వహించాలి. మీరు అనుకున్న పనిని అనుకున్న విధంగా చేయలేరు, మీరు ప్రధాన సందేశాన్ని బోధించవలసివుంటే లేదా చిరుతిండిని తయారుచేస్తుంటే మీరు మీ పనిని అనుకున్న విధంగా చేయలేరు. మీ చర్చి సోదరుల కోసం అన్ని సరదా తో కూడిన ఉద్యోగాలను వదిలి వేయండి..

## స్వచ్ఛంద సేవకులు

విబిఎస్ లో మీకు సహాయం చేయడానికి వ్యక్తులను కనుగొనడం ఆదివారం పాఠశాల కొరకు వ్యక్తులను కనుగొనడం కన్నా చాలా సులభం ఎందుకంటే విబిఎస్ ఒక వారం మాత్రమే. చాలా మంది స్వచ్ఛంద సేవకులను కలుపుకోవడానికి ప్రయత్నించండి, ఎందుకంటే అలా చేయడం సమాజాన్ని ప్రేరేపిస్తుంది.

సిబ్బంది నియమించడానికాని కి అందుబాటులో ఉన్న రకాలను ఉద్యోగాల చూడండి. అలా చేసిన తర్వాత, మీకు సహాయం చేయడానికి సరైన నైపుణ్యాలు ఉన్న వ్యక్తుల గురించి ఆలోచించండి. పిల్లలను ప్రేమించే, నమ్మదగిన మరియు వారితో కలిసిపోయే వ్యక్తులను ఎంచుకోండి.

తదుపరి దశగా నేరుగా వారి వద్దకు వెళ్లి ఒక నిర్దిష్ట పని చేయడానికి వారిని విబిఎస్ లోకి ఆహ్వానించడం. చుట్టుపక్కల పిల్లలను క్రీస్తు దగ్గరకు చేరుకోవాలనే దృష్టిని వారితో పంచుకోండి. ప్రజలు వ్యక్తిగతంగా ఆహ్వానించబడితే వారు వారి పూర్తి సమయం మరియు శక్తితో పాలుపంచుకుంటారు..

## ప్రార్థన

ప్రార్థనతో మీ వెకేషన్ బైబిల్ స్కూల్ (విబిఎస్) ప్రణాళికను ప్రారంభించండి. మీరు మీ కార్యక్రమాన్ని నిర్వహించేటప్పుడు దేవుని దిశను కోరుతూ సంప్రదించడానికి సమయం కేటాయించండి. వారాలు సమీపిస్తున్న కొద్దీ ప్రార్థన చేయమని మీ సన్నిహితుడిని అడగండి. మీ బృందాన్ని సేకరించి మీ పాస్టర్ తో కలిసి ప్రార్థన చేయండి.

- విబిఎస్ రోజుల్లో ప్రార్థన చేయడానికి వ్యక్తులను కనుగొనండి.
- మీ చర్చి పిల్లలకు విబిఎస్ గొప్ప అభ్యాస అవకాశం మరియు సువార్త సాధనం. ఈ సంఘటన కోసం ప్రార్థన యొక్క ప్రాముఖ్యతను తక్కువ అంచనా వేయవద్దు.

"నీతిమంతుడి ప్రార్థన శక్తివంతమైనది మరియు ప్రభావవంతమైనది." (యాకోబు 5:16)



## శిక్షణ

విబిఎస్ లో పాల్గొనే వారందరికీ శిక్షణ ఇవ్వడానికి ఒక శిక్షణా సమావేశాన్ని షెడ్యూల్ చేయండి . విబిఎస్ లో పాల్గొనే వారందరికీ శిక్షణ ఇవ్వడానికి ఒక శిక్షణా సమావేశాన్ని షెడ్యూల్ చేయండి. ఆ రోజు మీరు కార్యక్రమం ఎలా పని చేస్తుందో వివరంగా తెలియజేయగలుగుతారు మరియు మీరు ప్రతి ఒక్కరి బాధ్యతలను అప్పగించగలుగుతారు.

## తేదీ మరియు స్థలాన్ని ఎంచుకోవడం

చర్చి యొక్క క్యాలెండర్ ప్రకారం తగిన తేదీని ఎంచుకోండి. ఒకసారి మీరు మీ పాస్టర్తో అంగీకరించిన తర్వాత, మీ సంఘంలో జరిగే ఇతర కార్యకలాపాలతో ఈ తేదీ విబిఎస్ తేదీతో సమానంగా లేదని ధృవీకరించండి. మీ చర్చిలో విబిఎస్ ఉండటం తప్పనిసరి కాదు. మీ విబిఎస్ ను మీ పొరుగున ఉన్న ఒక ఉద్యానవనంలో లేదా ఎక్కువ మంది పిల్లలను చేరుకోవడానికి ఏదైనా బహిరంగ ప్రదేశంలో కూడా చేసే అవకాశం ఉంది మీరు స్థలాన్ని ఎన్నుకున్నప్పుడు, దాని అలంకరణ మరియు శుభ్రపరచడానికి మీరు కొంత సమయం కేటాయించాలని గుర్తుంచుకోండి.

ఈ కార్యక్రమం 5 రోజుల విబిఎస్ గా వ్రాయబడింది, కానీ మీరు మీ అవసరాలకు అనుగుణంగా దాన్ని సర్దుబాటు చేసుకోవచ్చు. ఇది మీరు ఎంచుకుంటే, కేవలం 1, 4 మరియు 5 పాఠాలను ఉపయోగించుకొని 3 రోజుల విబిఎస్ మాత్రమే కావచ్చు. ఇది మీకు సేవ చేయడానికి తయారు చేయబడింది, అనుసరించడానికి కఠినమైన నియమం కాదు.

## ప్రకటన

మీరు ఈ సంఘటనకు 4-6 వారాల ముందు ప్రకటనలను ప్రారంభించవచ్చు. ఇది పల్ఫ్లీట్ నుండి ప్రకటించబడిందని నిర్ధారించుకోండి మరియు సమాజంలోని పిల్లలను దృష్టిని చేరుకునే విధంగా ఉండేలా చూసుకోండి.

- సెలవు పాఠశాల సువార్త ప్రచారానికి మంచి మొట్టమొదటి అడుగు, ఎందుకంటే ప్రజలు పిల్లలతో చర్చికి హాజరు కావడానికి భయపడవచ్చు, కానీ సెలవు రోజుల్లో పిల్లల కోసం వారం రోజుల కార్యక్రమానికి తమ పిల్లలను పంపించడంలో ఎవరికీ సమస్య ఉండదు. ఇది సందర్భించే కుటుంబాలకు తలుపులు తెరుస్తుంది మరియు తల్లిదండ్రులు కూడా తమ పిల్లలు ఏమి చేస్తున్నారో చూడటానికి హాజరుకావచ్చు. ఇది వారు ఆహ్వానించగల కుటుంబాల గురించి ఆలోచించమని సమాజాన్ని సవాలు చేస్తుంది.

- ఆహ్వానపత్రికలు, కర పత్రాలు మొదలైనవాటిని పంపిణీ చేయడం ద్వారా ప్రకటనల్లో పాల్గొనడానికి ప్రజలను ఆహ్వానించండి. మీ దగ్గర తగినంత ప్రకటనల సామగ్రి ఉందని నిర్ధారించుకోండి.

- కొన్ని పోస్టర్లను వేర్వేరు ప్రదేశాలలో (దుకాణాలు, బహిరంగ ప్రదేశాలు) ఉంచండి. విబిఎస్ కి ఎక్కువ మంది అతిథులను తీసుకువచ్చే వ్యక్తికి బహుమతి ఇవ్వడానికి మీరు ఒక పోటీని కూడా ఏర్పాటుచేయవచ్చు. (ఆ బహుమతి విందు లేదా ఇతర టోకెన్ కావచ్చు).



## నమోదు

మీ కార్యక్రమానికి ముందే నమోదును ప్రోత్సహించండి. ఇది హాజరయ్యే వారి సంఖ్యను అంచనా వేయడానికి తోడ్పడుతుంది దాంతో మీరు ప్రతి ఒక్కరికీ తగినంత సామగ్రిని ఏర్పరుచుకోవడానికి ప్రణాళికవేసుకోవచ్చు. మీరు పిల్లలు మరియు కుటుంబాల జాబితాను జాగ్రత్తగా వ్రాసిపెట్టుకుంటే భవిష్యత్తులో జరిగే ఇతర సువార్త సంఘటనలకు సహాయం అవుతుంది.

## భ్రమణ స్టేషన్లు

ఈ విబిఎస్ ను మీ ఇష్టానికి ఉపయోగించుకోవచ్చు, కాని ఇది ఒకేసారి మూడు స్టేషన్లకు ఒకేసారి ఉపయోగించే తిరిగి వాడుకునే కార్యక్రమంగా ఉపయోగించుటకు వ్రాయబడింది. దీని అర్థం ఏమనగా, మీరు పిల్లలను మూడు సమూహాలుగా విభజించి, స్టేషన్లు ఒకే ప్రాంతంలో ఉన్నప్పటికీ, ఆ సమూహాలు మూడు స్టేషన్లకు తిరిగే విధంగా చేస్తారు. ప్రతి స్టేషన్ 20 నుండి 40 నిమిషాల వరకు ఉంటుంది, మరియు ప్రతి స్టేషన్ మూడుసార్లు పునరావృతమవుతుంది, తద్వారా ప్రతి సమూహం రోజుకు ఒకసారి ప్రతి స్టేషన్కు వెళుతుంది. పిల్లలను విభజించడానికి సులభమైన మార్గం వయస్సు, మరియు ఇది విద్యార్థి పుస్తకాలకు కూడా తోడ్పడుతుంది.

- సులభమైన (4-6 సంవత్సరములు)
- మధ్యస్థం (7-9 సంవత్సరములు)
- కష్టతరమైన (10-12 సంవత్సరములు)

మీ పెద్ద పిల్లలు విబిఎస్ లో పాల్గొనాలనుకుంటే మాకు మరో అధునాతన వయస్సు (13+సంవత్సరాలు) సమూహం ఉంది. ప్రతి సమ వయస్సువర్గం లోని విద్యార్థుల సంఖ్యకు అనుగుణంగా మీరు భ్రమణ స్టేషన్ల కోసం సమూహాలను విభజించవచ్చు లేదా రోజు చివరిలో ఆటల కార్యకలాపాలతో తరగతి మరియు చేతిపనుల స్టేషన్లను మాత్రమే కలిగి ఉండవచ్చు.

స్టేషన్ల మధ్య తిరగడానికి మనకు ఇష్టమైన మార్గం ఏమిటంటే, అది మారడానికి సమయం వచ్చినప్పుడు సంగీతాన్ని వినిపించడం, అప్పుడు విద్యార్థులకు ఒక స్టేషన్ నుండి మరొక స్టేషన్కు వెళ్ళేటప్పుడు చాలా శక్తి ఉంటుంది. ఈ స్టేషన్లను ఉపయోగించడం యొక్క గొప్పతనం ఏమిటంటే, ఉపాధ్యాయులు చాలా విషయాలు సిద్ధం చేసుకోవలసిన అవసరం ఉండదు, వారు తరగతిలో ఒక భాగాన్ని సిద్ధం చేసుకొని, దానిని వారు 3 సార్లు పునరావృతం చేస్తే సరిపోతుంది. (ఇది ప్రతి ఉపాధ్యాయునికి కొంచెం తక్కువ పని).

## ఆవర్తన స్టేషన్లు

అందరూ కలిసి ఒకే సమూహంలో:

- ప్రారంభం



- సంగీతం
- నాటకం
- ప్రధాన సందేశం
- ఐస్ బ్రేకర్ క్రీడ
- బైబిల్ పాఠం

#### ఆవర్తన స్టేషన్లు

- విద్యార్థుల పుస్తక కార్యకలాపాలు
- ఆ రోజు చేతిపని
- క్రీడలు (లేదా చివరలో ప్రతీ ఒక్కరితో ఆ ఆట ఆడండి)

#### అందరూ కలిసి ఒకే సమూహంలో:

- చిరుతిండి
- సంగీతం
- ముగింపు

#### సాంప్రదాయ ఆవర్తన పట్టిక

#### అందరూ కలిసి ఒకే సమూహంలో:

- ప్రారంభం
- సంగీతం
- నాటకం
- ప్రధాన సందేశం
- ఐస్ బ్రేకర్ క్రీడ

#### తరగతి గదులలో సమయం:

- బైబిల్ పాఠాలు
- విద్యార్థుల పుస్తకాలూ
- చేతిపనులు
- చిరుతిండి

#### ఆటల కోసం కలిసి అందరూ కలిసి ఒకే సమూహంలో:

- సంగీతం
- ముగింపు

### సాంప్రదాయ ఆవర్తన పట్టిక

అందరూ కలిసి ఒకే సమూహంలో:

- ప్రారంభం
- సంగీతం
- నాటకం
- ప్రధాన సందేశం
- ఐస్ బ్రేకర్ క్రీడ

తరగతి గదులలో సమయం:

- బైబిల్ పాఠాలు
- విద్యార్థుల పుస్తకాలూ
- చేతిపనులు
- చిరుతిండి

ఆటల కోసం కలిసి అందరూ కలిసి ఒకే సమూహంలో:

- సంగీతం
- ముగింపు








## ఐస్ బ్రేకర్ క్రీడలు

ఐస్ బ్రేకర్లు చిన్న ఆటలు, మీరు మీ విద్యార్థులతో ఖాళీ సమయంలో ఆడవచ్చు. ఇవి సమూహ అమరికలో ఉన్నవిద్యార్థులు ఒకరు మరొకరితో కలిసిపోవడానికి మరియు సమ్మేళనం అవ్వడానికి సహాయపడతాయి. ఐస్ బ్రేకర్స్ సహకారం మరియు పాల్గొనడాన్ని ప్రోత్సహించడం ద్వారా బోధనను మెరుగుపరచడంలో కూడా సహాయపడుతుంది. అవి చిన్న సమూహాలలో అధ్యయనం మరియు చర్చకు సానుకూల ప్రోత్సాహాన్ని అందించగలవు:

- క్రొత్త సమూహాలకు ఒకరినొకరు తెలుసుకోవడంలో తోడ్పడుతుంది
- క్రొత్త సభ్యులకు సమూహంలో చేరడానికి తోడ్పడుతుంది.
- యువత కలిసి సుఖంగా ఉండటానికి తోడ్పడుతుంది.
- సహకారాన్ని ప్రోత్సహిస్తుంది.
- ఇతరుల మాట వినడాన్ని ప్రోత్సహిస్తుంది.
- జట్టుగా పనిచేయడాన్ని ప్రోత్సహిస్తుంది
- యువకులను తమ సమూహాలను విడిచిపెట్టదడానికి ప్రోత్సహిస్తుంది.
- సామాజిక నైపుణ్యాలను అభివృద్ధి చేయడం.
- నాయకులతో సంబంధాన్ని పెంచుకోవడం.
- నేర్చుకోవడం మరియు పాల్గొనడానికి మంచి వాతావరణాన్ని సృష్టించడం.

ప్రధాన సందేశం చిన్న తర్వాత మీ విద్యార్థులు నేరుగా బైబిల్ కథ వినడాన్ని ఆనందించరు! అది మాట్లాడటం మరియు బోధించడం యొక్క మోయలేనిభారం. మేము ప్రతి పాఠంలో "చర్చ" ను ఐస్ బ్రేకర్ ఆటతో విభజించాము. ఈ ఆటలను ప్రతిరోజు మీ విద్యార్థులు శ్రద్ధ వహించి పాఠం నేర్చుకోవడానికి ఉపయోగించండి!

## క్రీడలు

ఈ సమాచారం లో, పాఠశాలకు వెళ్లే పిల్లలకు, ప్రతి పాఠానికి రెండు ఆటలు అందించబడ్డాయి. ఒక ఆట జట్టుతో రిల్ శైలి లో మరియు మరొక ఆట వ్యక్తిగతమైనది. ఇక్కడ పోటీ పడ్డ పిల్లల్లో ఒకే పిల్లవాడు గెలుస్తాడు. పిల్లలు ప్రతిరోజు తిరిగి రావడం కొరకు మీరు విబిఎస్ కు వినోదాన్ని జోడించొచ్చు. ఒకవేళ మీకు ఆసక్తి ఉంటే, మీరు సమూహాలను ఏర్పాటు చేసి, ఆటలలో గెలిచిన జట్టుకు పాయింట్లు ఇవ్వవచ్చు.



# అదనపు ఆలోచనలు

## తలుపు అలంకరణలు

మీ తరగతి గది యొక్క తలుపును మీ తరగతి ప్రారంభానికి ముగింపు రేఖగా అలంకరించండి లేదా మీ తరగతిలోని ప్రతి పిల్లలను సూచించే విధంగా మోటార్ సైకిళ్లతో అలంకరించండి..అలంకరించడానికి మీరు నిర్మాణ మరియు ఇతర ప్రత్యేక కాగితాలను ఉపయోగించవచ్చు.



## ట్రాఫిక్ లైట్

ఇదే నువ్వే స్వయంగా చేయవచ్చు.

మీకు కావలసింది కేవలం:

-ఒక అట్టా పెట్టె

-కొన్ని డబ్బాలు

-పెట్టి ఉంచడానికి ఒక కర్ర



## కాగితపు వృత్తాలు

వేర్వేరు పరిమాణాలను ఉపయోగించి మీకు బాగా సరిపోయే రంగులు లేదా నమూనాల నుండి వీటిని తయారు చేయండి.


## బుడగలు

పందెం ట్రాక్ లో ఉన్న అనుభూతిని పొందడానికి శంఖువులు, ట్రాఫిక్ లైట్లు, టైర్లు లేదా ఆర్గ్ల నుండి వివిధ బెల్లాన్ నమూనా లతో తరగతి గదిని అలంకరించండి.



## కాగితపు వృత్తాలు

వేర్వేరు పరిమాణాలను ఉపయోగించి మీకు బాగా సరిపోయే రంగులు లేదా నమూనాల నుండి వీటిని తయారు చేయండి.



## వీధి గుర్తులు

ఇవి చాలా సరదాని మరియు మెరుగైన వాతావరణాన్ని తీసుకువస్తుంది.



## వాహన స్వీయ చిత్రం

ఇది పిల్లల చిత్రాలు తీయడానికి ఒక అద్భుతమైన అవకాశం.



## మోటార్ సైకిల్

కేవలం అట్టా పెట్టాలని ఉపయోగించి ఇది మీరు చేయవచ్చు.

## టైర్స్

వివరాలను జోడించడం ద్వారా మీరు రీసైకిల్ టైర్లతో అలంకరించవచ్చు.



# 1

## నా పాపాన్ని తెలుసుకోవటం

బైబిల్ కథ: పీటర్ పశ్చాత్తాపం/ మత్తయి 26: 69-75, యోహాను 21



### పద్యం

“కాని, మన పాపాలు మనం ఒప్పుకుంటే, మన పాపాలు క్షమించడానికి, సమస్త దుర్బీతి నుండి శుద్ధి చేయడానికి ఆయన నమ్మదగినవాడు, న్యాయవంతుడు.” 1 యోహాను 1:9

### నాటకం

#### అబ్బదం చెప్పే మెకానిక్

- ఒక మెకానిక్ ప్రవేశించి, తన చేతుల్లోని జిడ్డుని ఒక గుడ్డ పేలికతో తొలగించి, చాలా బిగ్గరగా నవ్వుతాడు. అతను ఒక సోఫాలో కూర్చుని, పానీయం తీసుకోవడం మొదలుపెడతాడు. అతను తన జీవితం ఎలా ఉంటుందో పిల్లలకు చెబుతాడు: అతను గ్రీసీ అనే చాలా మంచి ఒక యంత్రకారుడు. అతనికి ఒక

**అక్కటుకునే విషయం**

స్పీకర్: “రేస్ చేయడానికి ఇది సమయము!”

పిల్లలు: “బీప్! బీప్! బీప్-బీప్!” (ప్రతి బీప్ తో పిడికిలితో చేయి కొట్టండి)

“హూహూ!” (చేతులు నేరుగా పెట్టండి మరియు మూడు సార్లు లికించి సైకిల్ పంపండి)

“అవును!” (మోటారుపైకి హ్యాండిల్ పట్టుకునేందుకు చేతులు పెట్టండి)

అందమైన భార్య కూడా ఉందని వారికి చెబుతాడు, మంచిదే కానీ తిరుగుబాటు చేసే ఒక కుమార్తె, సుందరమైనా మరియు విధేయతా కలిగిన ఒక కుక్కపిల్ల ఉందని మరియు అతను ఎక్కడ నివసిస్తున్నాడో పేర్కొంటాడు. (మీ ప్రాంతంలో ఒక నగరాన్ని పేర్కొనండి)

- అతను మళ్ళీ నవ్వుడం ప్రారంభిస్తాడు, అతను చాలా సంతోషంగా ఉన్నాడు కాబట్టి తను ఎందుకు సంతోషంగా ఉన్నాడో పిల్లలతో పంచుకోవాలనుకుంటాడు. 10 రోజుల క్రితం అనుకోనీ విషయం జరిగింది; చమురు మార్పడానికి ఒక వినియోగదారుడు తన కారును తీసుకువచ్చాడు. అత్యుత్తమమైన మరియు అత్యంత ఖరీదయిన కొత్త నూనె ఇవ్వడానికి బదులుగా, అతను వాడిన మరియు పనికీరాని నూనెను వినియోగదారునికి ఇచ్చాడు.

- ఆ మనిషి దాన్ని గ్రహించలేదని, తద్వారా ఎక్కువ డబ్బు పొందవచ్చని అతను భావించాడు. ఆ సమయంలో, వినియోగదారుడు ప్రవేశించి కోపంతో అతనిని బాగా కొట్టడానికి సిద్ధమై అతనివైపుగా పరుగెత్తుతాడు. మెకానిక్ సోఫా వెనుకకు దూకి దాక్కున్నాడు. ఆ జగడంలో ఇద్దరూ పిల్లల ముందు కాసేపు అరుస్తూ పరిగెత్తుతారు, మెకానిక్ తాను ఏ తప్పు చేయలేదని చెబుతాడు.



● వినియోగదారుడు అరుస్తూ, తన యంత్రం ఉదయం ఆగిపోయిందనీ మరియు దాన్ని పరీక్ష చేసినప్పుడు, చమురు చాలా కాలం నుండి మార్చబడనందున అది ఆగిపోయిందనీ ప్రతిఒక్కరూ చెప్పారని యంత్రకారుడితో చెబుతాడు. వినియోగదారుడు చమురు మార్చానని వాదించాడు, కాని నూనె చాలా పాతది కనుక ఎవ్వరూ అతడిని నమ్మలేదు. ఆ వ్యక్తి యంత్రకారుడిపై అరుస్తూనే, యంత్రం కొత్తదానితో భర్తీ చేయమని చెబుతాడు. ఇద్దరూ అరుస్తూ బయటకు పరుగుతీశారు. ఉపాధ్యాయులలో ఒకడు, "తరువాత మనం ముగింపు చూద్దాము " అని అంటూ బయటకు వస్తాడు.

● "తరువాత ...." అని ఒక సూచన చేసి ఎవరో సాగిపోతారు, ఇక మెకానిక్ పశ్చాత్తాప హృదయంతో వినియోగదారునితో మాట్లాడడానికి లోపలికి ప్రవేశిస్తాడు. అతను వాడిన నూనెను ఉపయోగించానని ఒప్పకొని, వినియోగదారునితో క్షమించమని కూడా గ్రీసీ వెడుకుంటాడు. అతనిని ఎంతగా బాదించాడో, దానికి బదులుగా యంత్రమును కొత్తదానితో భర్తీ చేస్తానని అతను ప్రతిపాదించాడు.

వినియోగదారుడు అంగీకరించమే కాకుండా యంత్రకారుడిని క్షమిస్తాడు. వారు నడుస్తూ ఆలింగనం చేసుకుంటారు. మెకానిక్ క్షమించిన కొత్త స్నేహితుడిని విపులంగా చరుస్తాడు మరియు వినియోగదారుడూ యంత్రకారుడిని కాస్తంత బలంగా చరుస్తాడు. మెకానిక్ కొంచెం కంగారుగా వున్నప్పటికీ, నవ్వుతూ అతనిని ఇంకొంచెం బలంతో చరుస్తాడు, అప్పుడు వినియోగదారుడు మరింత బలంగా జవాబిస్తాడు. ఇద్దరూ నవ్వుడం మొదలుపెట్టి, సెలవు తీసుకుంటారు.

## సందేశం

పిల్లలు, ఈ ప్రత్యేక విబిఎస్ ప్రారంభానికి స్వాగతం, "మీ యంత్రాలను ప్రారంభించండి!"

ఈ రోజు మనం యంత్రములో చమురు యొక్క ప్రాముఖ్యతను పరిశీలిస్తాము. మోటారు సైకిలులో లేదా ఏదైనా కారులో, చమురు చాలా ముఖ్యమైనది, ఎందుకంటే ఒకవేళ మీరు చమురు లేకుండా నడుపుతే, యంత్రం మొత్తాన్ని మీరు పాడు చేసినట్టే! ఇది మిమ్మల్ని పూర్తిగా ఆపివేస్తుంది. చమురును పరీక్ష చేసుకొని, సరిపడా ఉందని నిర్ధారించుకో గలిగి కూడా మొత్తం యంత్రమును కోల్పోవడం చాలా బాధాకరం. యంత్రంలోని నూనె సమయం పాటు మరింత మురికిగా మారుతుంది. అప్పుడు ఒక దశలో మనం దానిని మార్చి, కొత్త నూనె వేయాలి. ఎప్పటికప్పుడు చమురును పరీక్షించుకోండి, కొన్నిసార్లు మీరు మరింత కొనుగోలు చేయాల్సి ఉంటుంది, కానీ మీరు చమురు అయిపోయి మరియు యంత్రం పాడైపోతే, వెచ్చించే సమయం మరియు డబ్బును ఆదా చేసినట్టవుతుంది. ఒకవేళ మన కార్ల యంత్రం దెబ్బతినింది అంటే పెద్ద కష్టంలో చిక్కుకోన్నట్టు లెక్క. దేవుడు వారిని క్షమించిన తరువాత కూడా అనేక పాపాలు గొప్ప పరిణామాలను కలిగిస్తాయి. కొన్ని పాపాలు మీరు సుదీర్ఘకాలం కారాగారమునకు వెళ్లడానికి కారణం అవుతాయి, ఇతర పాపాలు మీ కుటుంబం మిమ్మల్ని ఇంటి నుండి తరిమికొట్టడానికి కారణమవుతాయి, ఇంకా వేరే పాపాలు మిమ్మల్ని పాపశాలను విడిచిపెట్టడానికి కారణమవుతాయి. ఈ ఖరీదైన తప్పలను నివారించడానికి ఉత్తమ మార్గం ఏమిటంటే, మన తప్పని అంగీకరించడానికి ఎల్లప్పుడూ సిద్ధంగా ఉండాలి, చిన్నచిన్నవిషయాలలో సైతం. నిజానికి, తాము ఏదో తప్ప చేశామని ఒప్పకోనడానికి ఎవరూ ఇష్టపడరు. మనం ఎప్పుడూ సరైనవారమని, మరియు మనం ఎప్పుడూ తప్పలు చేయలేమని అనుకోవడం మన మానవ నైజం. కానీ ఇది నిజం కాదు. అన్ని



సమయాలలో మనం తప్పలు చేస్తాం, కొన్ని తప్పలు ఇతర తప్పల కంటే పెద్దవి. ఈ రోజు మనం బైబిల్ లోని ఒక వ్యక్తి గురించి తెలుసుకుందాము, పీటరు, ఎవరైతే ఒక తప్ప చేశాడు. అతను పాపం చేస్తూ పట్టుబడ్డాడు, మరియు ఒకవేళ అతను ఇలాగే కొనసాగి ఉంటే, తన జీవితాన్ని సర్వనాశనం చేసుకొనేవాడు. బదులుగా, పీటరు తన పాపాన్ని దేవుని ఎదుట అంగీకరించి, పశ్చాత్తాపపడ్డాడు కూడా. ఈ చర్య అతనిని సరియైన జీవన నడవడి మరియు మార్గముపై తీసుకువచ్చింది. పీటరు దేవుని యందు శక్తివంతుడు అయ్యాడు.

దేవుడు మిమ్మల్ని ప్రేమిస్తాడు మరియు మీ జీవితానికి ప్రత్యేక ప్రణాళికలు రచిస్తాడు. మీరు బైబిలులో పీటరు వలె, అతనిలో ఒక శక్తివంతమైన పురుషుడు లేదా స్త్రీగా ఉండాలని ఆయన కోరుకుంటాడు. కానీ మీరు మరియు నేను ఈ పోటీని గెలవాలంటే, మనం పీటరు పాఠం నుండి నేర్చుకోవాలి; మనం తప్ప చేసినప్పుడు ఒప్పుకోని, పశ్చాత్తాప పడాలి. విజయం సాధించాలంటే, నిజంగా మనది తప్ప అని, పరిపూర్ణంగా లేమని ఒప్పుకోవాలి. అప్పుడే మన పాపమును దేవుని ఎదుట ఒప్పుకోవడం అవుతుంది. ఆయన మన పాపాలను క్షమిస్తాడు మరియు మనలను పవిత్రులనుగా చేస్తాడు, ఇది నిర్మలంగా జీవించడానికి మరియు దేవుణ్ణి అనుసరించడానికి ఎంతో సులభతరం చేస్తుంది. కానీ మనం పరిపూర్ణంగా లేనందున, మనం మళ్ళీ పాపం చేసి, ఆ ప్రక్రియను మళ్ళీ ప్రారంభిస్తాము. ఎలాగైతే ఒక మోటారుపైకిలులోని యంత్రానికి ఎల్లప్పుడూ కొత్త నూనె అవసరమో, మీరు మరియు నేను ఎల్లప్పుడూ దేవుడి ఎదుట మన పాపాలను అంగీకరించాల్సి ఉంటుంది. ఇది ఒక్క సారి విషయం కాదు, ఒకవేళ మనం పందెం గెలవాలి అని కోరుకున్నట్లయితే మనం అవలంబించాల్సిన ఒక నిరంతర సాధన ఇది.

నేను మోక్షం కలగడానికి చేయాల్సిన దాని పదే పదే గురించి మాట్లాడటం లేదు, కేవలం మీరు తప్పని ఒప్పుకోండి. ఈ సాధన మీ యంత్రం యొక్క "నూనె" ను స్వచ్ఛంగా ఉంచుతుంది మరియు మీరు జీవిత ప్రయాణములో ముందుకు సాగుతారు!

## ఐస్ బ్రేకర్ క్రీడలు

### కలవర పెట్టు పండ్ల బుట్ట

ఈ పండ్ల బుట్టలో, విబిఎస్ కు హాజరయ్యే విద్యార్థుల పేర్లను తెలుసుకోవాలనేది ఉద్దేశ్యం; విబిఎస్ యందు పాల్గొనే వ్యక్తులందరికీ ఇందులో చేర్చటం ఒక అద్భుతమైన ఆలోచన. పిల్లలను వరుసల్లో కూర్చోబెట్టండి, మరియు అప్పుడే ఈ కార్యమును చేయడంలో తక్కువ ఇబ్బంది ఉంటుంది.

వరుసలోని ఉన్న ప్రతి విద్యార్థి తన పేరు బయటకు బిగ్గరగా చెప్పతారు. మొదటి వరుస మరియు చివరి వరుస, రెండూ వరుసల వారు ఆ పేర్లపై దృష్టి పెట్టాలి. నారింజ, నిమ్మ, క్యాలంటాప్, పుచ్చకాయ లేదా పండ్ల బుట్ట వంటి పండ్ల పేరును పాల్గొనేవారికి బోధకులు చెబుతారు. పాల్గొనేవారు పండు సూచించిన దాని ప్రకారం తన భాగస్వామి పేరు చెప్పకోవాలి.

### ఉదాహరణ:

నారింజ: మీ కుడి వైపున ఉన్న భాగస్వామి పేరు

నిమ్మకాయ: మీ ఎడమ వైపున ఉన్న భాగస్వామి పేరు

క్యాలంటాప్: మీ స్వంత పేరు చెప్పండి

పుచ్చకాయ: మీ ముందున్న వ్యక్తి యొక్క పేరు

పండ్ల బుట్ట: ప్రతి ఒక్కరూ స్థలాలను మారుస్తారు



నిద్యార్థులు లేదా పాల్గొనే సిబ్బందిని సూచించడానికి మీరు వరుసల మధ్య నడవవచ్చు. చాలా ఆహ్లాదకరమైన భాగం “కలవర పెట్టు పండ్ల బుట్ట” అని చెప్పడం మరియు ప్రతి ఒక్కరినీ పురికొల్పడం.

## బైబిలు పాఠము

పీటరు పశ్చాత్తాపం

1. పీటరు యేసు యొక్క శిష్యుడు, దీని అర్థం అతను యేసు నుండి నేర్చుకోవడానికి యేసును అనుసరించిన వ్యక్తి. యేసు తన శిష్యులతో, “రండి మరియు వచ్చి నన్ను అనుసరించండి” అని చెప్పాడు. పీటరు యేసును ఎంతో ప్రేమించాడు. యేసును “నీవు దేవుని కుమారుడవు” అని చెప్పిన శిష్యులలో అతను మొదటివాడు.


పదం అర్థం, శిష్యుడు: చేతులు జోడించి, వాటిని ముందుంచండి మరియు వెనక్కి తీసుకున్నప్పుడు, వాటిని తెరవండి.



2. యేసు తన శిష్యులతో 3 సంవత్సరాలు గడిపిన తరువాత, తాను బంధించ బడబోతున్నానని మరియు తనను మరణ శిక్షకు పంపుతారని చెప్పాడు. అంతేకాక, వారు పారిపోతారని మరియు తనకు వారికి పరిచయం లేదని కూడా వారు చెబుతారని యేసు తన శిష్యులతో చెప్పాడు. పీటరు లేచి నిలబడి ఇలా అన్నాడు: “నాకు మీరు తెలియరని ఎప్పుడూను చెప్పబోను”, మరియు మిగిలిన శిష్యులు కూడా, “మేము కూడా మీరు మాకు తెలియరని ఎన్నడూను చెప్పబోము.” అన్నారు.

పదం అర్థం, ఎన్నడూ: మీ చేతిని అర్థవృత్తాకారంలో, కుడివైపుకు కేంద్రకు తిప్పండి.

3. యేసు చెప్పినట్లు మూడు విషయాలు జరిగాయి. సైనికులు అక్కడకు చేరుకుని యేసును బంధించారు. శిష్యులందరూ పారిపోయారు, కానీ పీటరు మాత్రం యేసుకు ఏమి జరుగుతుందోనని చూడడానికి దూరంనుండి ఆయనను వెంబడించాడు. ప్రధాన యాజకుడి ఇంట్లో యేసును విచారించినప్పుడు, పీటరు బాగా చలిగా వున్నందున, బయట చలి కాచుకుంటున్నాడు. అకస్మాత్తుగా ఒక సేవకురాలు “నీవు యేసుతో ఉన్నావు” అని అతనితో చెప్పినప్పుడు పీటరు, “మీరు దేని గురించి మాట్లాడుతున్నారో నాకు తెలియదు” అని జవాబిచ్చాడు. మరో అమ్మాయి అక్కడ వ్యక్తితో బిగ్గరగా: “ఆయన యేసు శిష్యులలో ఒకడు” అని చెప్పింది అప్పుడు పీటరు, “నేను కాదు” (తను ఎప్పటికీ యేసును నిరాకరించనని ఇటీవలే చెప్పినప్పటికీ) అని జవాబిచ్చాడు. కొన్ని క్షణాల తర్వాత ఎవరో అన్నారు, ‘ మీరు ఆయన శిష్యులలో ఒకరని, మీరు గలిలయకు చెందిన వారని నేను ఖచ్చితంగా చెబుతున్నాను, ” అప్పుడు పీటరు దూషించాడు, వెంటనే “ నీ ఉద్దేశ్యం ఏమిటో నాకు తెలియదు ” అని చెప్పాడు.



వాక్యం, నాకు తెలియదు: మీ కుడి చేతి వేళ్లు నుదుటి మీద పెట్టి పైవైపుకు తిప్పాలి.



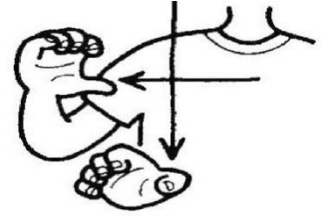
4. అప్పుడే, ఒక కోడిపుంజు పాడింది; అప్పుడు పీటరు యేసు ఏమి చెప్పాడో గుర్తుచేసుకున్నాడు, “ కోడిపుంజు కాయక ముందు మీరు నన్ను మూడు సార్లు నిరాకరిస్తారు.” పీటరు, ఏడవడం మొదలు



పెట్టాడు ఎందుకంటే ఇతర శిష్యుల వున్నప్పుడు యేసు గురించి తనకు తెలియదని ఎన్నటికీ ఆలా చెప్పానని చెప్పాడు. ఇప్పుడూ అలా మూడు సార్లు చేశాడు. పీటరు చాలా పశ్చాత్తాప పడ్డాడు. అది తప్ప అని పీటరుకు తెలుసు. పీటరు ఇలా అడిగాడు, ' ఇప్పుడు నేను ఏమి చేయబోతున్నాను? ఏం చెయ్యాలో తెలియడం లేదు ' .

పద అర్థం, కోడిపుంజు: మీ కుడి చేతి బొటనవేలు మీ నుదుటికి ఉంచండి, తదుపరి రెండు వేళ్లు పైకి ఎత్తండి.

5. కొన్ని గంటల తరువాత, యేసు సిలువ వేయబడ్డాడు. ఆయన పాపాపు మూల్యం చెల్లించడానికి మరణించాడు. శిష్యులందరు దుఃఖముతో వున్నారు, కానీ, పీటరు ఎక్కడ ఉన్నాడు? అతను పశ్చాత్తాపంతో మరియు భయముతో దాగుకొన్నాడు. అతను ఏదో తప్ప చేశాడు. మూడు రోజుల తరువాత, యేసు తిరిగి లేచాడు (ఆయన మళ్ళీ బ్రతికి వచ్చాడు). ఆయన ఇప్పుడు సిలువ మీద లేడు, లేదా ఒక సమాధిలో చనిపోయిలేడు, మరియు యేసు చెప్పిన మొదటి విషయం ఏమిటంటే, ఆయనను గలిలయలో కలవమని తన శిష్యులకు మరియు పీటరుకు తెలియజేయమని వారితో చెప్పడం.



పద అర్థం, సిలువ: మీ వేళ్లు వక్రంగా లోపలికి చేసి మరియు మీ బొటనవేలు నేరుగా బయటకుతీసుకు వచ్చి , పై నుండి కింది వరకు మరియు ఎడమ నుండి కుడి వరకు తిప్పి సిలువ లాగా ఆకారం ఏర్పాటు చేయడం.



6. "హమ్మయ్య, అది మంచిది," అని పీటర్ ఊపిరి పీల్చుకుని కుదుట పడ్డాడు. పీటరు యేసు సన్నిధిలో ఉండి ఉంటే అతను మరింత సంతోషాన్ని పొందేవాడు. ఆ దినములన్నీయు, "ఏం చేయాలో నాకు తెలియదు" అని పీటర్ అనుకున్నాడు. గలిలయలో ఒక రోజు పీటర్ తోటి ఇతర శిష్యులతో, నేను చేపల వేటకు వెళుతున్నాను అన్నాడు, వారు అతనితో వెళ్ళారు. వారు సరస్సు వద్దకు చేరుకున్నారు మరియు రాత్రంతా వలలను విసిరారు. కానీ వారు ఏమీ పట్టుకోలేక పోయారు. తీరం నుండి ఎవరో

వలను కుడి వైపుకు విసిరేయమని చెప్పారు (అటు బాగా చీకటిగా ఉన్నందున, అది ఎవరో వారికి తెలియదు). వారు వలను కుడివైపుకు విసిరినప్పుడు అనేక చేపలు చిక్కాయి.

పదం అర్థం, చేప: మీ చేతులను మూసుకొని , కుడి దానిపై మీ ఎడమ చేతిని ఉంచండి మరియు వాటిని పై నుండి కిందకు కదిలించండి.

7. "అది ప్రభువు" అని జాన్ అరిచాడు. ఆ మాట పీటరు వినగానే, నీళ్లలోకి దూకి, వేగంగా యేసు వద్దకు చేరడానికి ఈదాడు. పీటరును తను క్షమించాడని తెలుసుకోవాలని యేసు కోరుకున్నాడు. యేసు పీటరుతో, ' నా గొట్టెలను మేపుము, గొట్టెపిల్లలను పోషించుము ' అని అన్నాడు. యేసు తన మీద పీటరుకు గల ప్రేమ గురించి ఇతరులకు చెప్పాలని కోరుకున్నాడు. దీనితో యేసు పని పీటరుతో ఇంకా పూర్తికాలేదు, అతను తన జీవితంలో ఇంకా ముఖ్యమైన పనులు చేయవలసి వుంది. అన్నింటికన్నా ముఖ్యమైనది, యేసు తనను క్షమించాడని, తను కొత్త జీవితాన్ని ప్రారంభించవచ్చని పీటరుకు తెలుసు. వాక్యం, క్షమించడం: మీ ఎడమ చేతిని మీ కుడి చేతి వేళ్లతో రాయండి..



8. మీరు ఈ కథను మీ జీవితానికి అన్వయించు కోవచ్చు, ఎందుకనగా మీరు కూడా పీటరు లాగా యేసు యొక్క శిష్యులు, మరియు మీరు ఆ మార్గాన్నే అనుసరిస్తారు. మీ పాపాలను యేసు ముందు అంగీకరించడానికి ఇంకా ఆలస్యం కాలేదు. "నాకు ఏమి చేయాలో తెలియదు" అని మీరు చెప్పినప్పటికీ కూడా, ముఖ్యమైన విషయం ఏమిటంటే మీరు అబద్ధం చెప్పవద్దు మరియు





నిజం దాచవద్దు. మీ తప్పను మీకు గుర్తుచేసేందుకు మీ వైపు మరొక కోడిపుంజు ఉండదు, కానీ క్రీస్తు మీ పాపాలు క్షమించబడడానికి సిలువ మీద మరణించాడని ఇప్పుడు మీకు తెలుసు. ఇప్పుడు మీరు మనుషులను పట్టే జాలరులు కావాలని ఆయన కోరుకుంటున్నాడు. యేసు ఆనందంతో పురుగులు పెట్టి, నిన్ను క్షమిస్తున్నప్పుడు మీ ఒప్పకోలుయే ఉత్తమ మార్గం.  
(అన్ని చర్యలు)

## పరిబ్రమించే స్థానములు



స్థానములలో తిప్పడానికి 3 భాగాలుగా విభజించండి

### వాహనశాల నైపుణ్యములు



#### మోటోక్రాస్ మార్గం

ప్రతి విద్యార్థికి పంపిణీ చేయండి:

ఒక కాగితంపై మార్గం ముద్రించబడింది

కొద్దిగా రంపపుపొట్టు మరియు/లేదా మెరుపు


• దీర్ఘచతురస్రాలు మరియు మోటారుసైకిలిస్టులను కత్తిరించండి లేదా వేరు చేయండి.

• దీర్ఘచతురస్రాలను తీసుకొని, ఒక దిశలో గుర్తించబడిన వరుసలను మడవండి, ప్రతి దీర్ఘచతురస్రానికి రెండు చిన్న మూత లాగా తయారు చేయండి.

• వంగిన మూతలపై కొంత జిగురు అంటించండి మరియు మీకు కావలసిన చోట మార్గంలో జిగురు అంటించండి, చిన్న వంతెనలా తయారు చేయండి.

• మొత్తం మార్గంపై కొంత జిగురు అంటించండి, ఆపై మోటోక్రాస్ మార్గమును నిజముగా ఉన్నట్టుగా భావించడానికి మరియు/లేదా మెరుపును అంటించండి.

• చివరగా, మోటారుసైకిలిస్టులకు రంగు వేయండి, ఆట ఆడండి మరియు వాటిని మార్గముపై అంటించండి.



### చిరుతిండి స్టాండు



కుకీలతో చాక్లెట్ పుడ్డింగ్ మరియు కస్టర్డ్

కావలసినవి :

• చాక్లెట్ పుడ్డింగ్ మరియు కస్టర్డ్

• కుకీలు



• ఫ్లాస్టిక్ చెండా

సూచనలు:

- 1.డాక్టర్ పుడ్డింగ్ మరియు కస్టర్డ్ లను తీయండి
- 2.కుకీల ప్యాకేజీని తెరవండి
- 3.కుకీలను చిన్న ముక్కలుగా విరవండి.
- 4.కుకీల ముక్కలను కస్టర్డ్లో కలపండి.
- 5.కుకీలను ఒక చెండాతో పుడ్డింగ్ మరియు కస్టర్డ్లో బాగా కలపండి  
ఇప్పుడు మీరు ముందు వరుసలో ఉంటే తీపి తింటూ ఆనందించవచ్చు!!



వాహన శిక్షణ తరగతులు

"వాహన చోదకపు పాఠాలు" కు స్వాగతం, అక్కడ మేము మా విద్యార్థుల పుస్తకాలపై పని చేస్తాము. రోజు పద్యంతో ఆ రోజు పాఠ్యాంశాలను మొదలు పెట్టడం ద్వారా మనం తరగతిని ఎందుకు ప్రారంభించకూడదు? మొదలు పెడదాం!!!

ప్రశ్నలు మరియు జవాబులు

1. నేను పశ్చాత్తాపం చెందకపోతే ఏమి జరుగుతుంది?

మీ హృదయంలో శాంతి ఉండదు, ఎందుకంటే దేవుడు తన వాక్యంలో చెప్పినట్లే మనలను పశ్చాత్తాపం కోసం పిలుస్తాడు, మరియు ఆయన మనలను క్షమిస్తాడు మరియు నిర్మలంగా మారుస్తాడు.

2. నేను ఎప్పుడైనా మరియు ఎక్కడైనా క్షమాపణ అడగవచ్చా?

వాస్తవానికి, ఇది మేము చేయగలిగిన మంచి వాటిలో ఒకటి. మీరు పాఠశాలలో ఉన్నా లేదా స్నేహితుడి ఇంట్లో ఉన్నా, మీరు ఎక్కడ ఉన్నా దేవుడు మీ మాట వింటాడు.

3. నేను ఎవరితోనైనా క్షమాపణలు చెప్పి, వారు నన్ను క్షమించకపోతే, నేను ఏమి చేయాలి?

ఎదుటివారి చర్యలకు మీరు బాధ్యులు కాదు, మీరు చేసే పనులకు మాత్రమే మీరే బాధ్యులు.

4. పీటరు ఎక్కడనుండి వచ్చాడు?

పీటరు గలిలయ నుండి వచ్చాడు

5. శిష్యునిగా మారకముందు పీటరు ఏమి చేసేవాడు?

చేపలను పట్టేవాడు



# వాహన శిక్షణ తరగతుల సమాధానాలు



ఈ చిత్రాల మారడంగా ప్రార్థన ఎలా ఉంటుంది? =====

చర వాణి

ప్రార్థన లో నేను దేవుడి తో మాట్లాడగలను, ఒక రోస్ కాలే దేయడం లాగా. దేవుడు నాకు అక్షర సందేశాన్ని పంపగలడు మరియు నా దైవంలో మీ అక్షర సందేశాన్ని చదవగలను. ఒక వేళ నేను అనుభూతి చెందక రోయిన, మీకు సందేశాన్ని పంపగలను. అతను కుంగిపోవు

1 తానీ 1: 9 నేను నా పాపాలను అంగీకరించగలిగి పరిశుద్ధుడనవగలను. నాకు ఆధ్యాత్మిక బాపం కలిగినప్పుడు నేను ప్రార్థనలో ఆయన వద్దకు వెళ్ళగలను

విద్యుత్ కేబుల్

ఇది అనుసంధానం చేయవలసినది నిరూపయ్యాగము. ప్రార్థనలో దేవునితో అనుసంధానం అవటం నాకు శక్తిని ఇస్తుంది.

కోడిపుంజు

మీరే తో ఏ విధంగావుతే దేపాటి, దేవుడు నాతో దేనినైనా అనుసంధానం చేసి మాట్లాడెప్పు.



ఉదాహరణ  
చిత్రాలు : పిల్లల  
చిత్రాన్ని సీక్రంబి,  
దాన్ని మీకు  
వివరించమని  
చెప్పండి.

అమె దేని గురుంచి ప్రార్థిస్తుంది మరియు క్రమాపణ దేని గురుంచి అడుగుతుంది? ఆలోచన బుడగ లో గీయండి.



యా	ని	త్యా	శ్లా	జ	మూ	ల	పిం	కో	యా
ల	పిం	పు	చు	శ్లా	దు	శ్లా	చు	డి	శ్లా
వ్య	మ	చు	బా	త	చు	శ్లా	జ	పుం	వ్య
జ	వ్య	శ్లా	ద	జ	శ్లా	శ్లా	చు	జ	శ్లా
చు	బ	పిం	ప	చు	శ్లా	చు	ప	ట	రా
చ	మ	య	దు	చ	ప	చు	రం	ల	పిం
జ	యా	చ	ప	ల	చు	శ్లా	త్యా	జ	ప
స	శ్లా	త్యా	యా	దు	శ్లా	జ	తా	చు	ద
స	వ్య	మ	చు	ల	దు	చు	చు	పం	ప
శ్లా	చు	తి	ర	స్క	రిం	చు	చ	మ	చు

## సంసిద్ధత, అమర్పు, ఆటలు!

కూలిన పోటీ (ఓంటరిగా ఆడే ఒక ఆట)

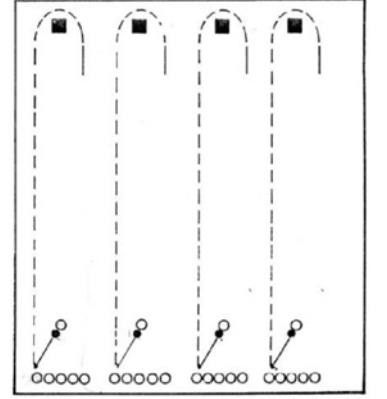
అన్ని జట్టు పాల్గొనవచ్చు. ప్రతి జట్టు నుండి ఒక పిల్లవాడు ఇతరులను తాకు వ్యక్తి గా ఎన్నుకోబడతాడు. పిల్ల వాడిని తొలగించడానికి, అతనిని 2 సార్లు తాకాలి. గురువు "వెళ్ళు" అని చెప్పగానే, ఎన్నుకోబడిన పిల్లవాడు తనని తాకడానికి ప్రయత్నిస్తున్న ప్రతి ఒక్కరినీ వెంబడించాలి, ఇలా ఆడుతున్నప్పుడు, చేయి తాకించిన పిల్లవాడు తాకిన విపుమీద లేదా కాలి మీద చేతిని ఉంచాలి. ఉదాహరణకు: విపును లేదా కాలును తాకినప్పుడు, అతను తన వెనుక భాగం లేదా కాలు మీద చేయి వేసి,



తప్పించుకోవడానికి ప్రయత్నిస్తూ పరుగును కొనసాగించాలి. చేయి కాళిగా ఉన్నంతవరకు వారు ఆటలో కొనసాగుతారు. ఆ పిల్లవాడిని రెండవసారి తాకినప్పుడు అతను తొలగించబడతాడు. వారు తాకబడినచోట తమ మరొక చేతిని అలాగే ఆట ముగిసే వరకు కదలకుండా ఉంటారు. ఆటనుండి తొలగించని వ్యక్తి విజేతగా అవుతాడు. గెలిచిన జట్టుకి ఒక పాయింటు వస్తుంది..

### బంతి పోటీ (జట్టుగా ఆడే ఒక ఆట)

1. వీబీఎస్ బృందాలు తమ నాయకుడిని ఎంపిక చేసుకోవాలి.
2. జట్టులోని ప్రతి సభ్యుడూ ఒక గీతను ఏర్పరచి ఒక అడుగు దూరంలో ఉండాలి. నాయకుడు ఇతర సభ్యులకు ముందు రెండు అడుగుల దూరంలో ఉంటాడు.
3. ప్రతి నాయకుడికి బంతి ఇవ్వబడుతుంది (ఉదాహరణకు, నలిగిన కాగితం).
4. ప్రారంభ స్థానం నుండి ఎక్కువ మీటర్ల దూరంలో ఒక గుర్తూను ఉంచండి (ఉదాహరణకు, ఒక కుర్చీ) పరుగు పందెంలో వాటి చుట్టూ తిరగడానికి.
5. ఆ నాయకుడు బంతిని వరుసలోని మొదటి సభ్యునికి విసిరినప్పుడు ఆట ప్రారంభమవుతుంది. ఆ వ్యక్తి బంతితో గుర్తూవైపు పరుగులు పెడుతూ, దానిని చుట్టూ తిరిగి వెనక్కి వస్తాడు. అతడు తన జట్టు సభ్యుల వరకు చేరుకున్నప్పుడు, అతడు బంతిని నాయకుడిమీద విసరాలి. ఆ తరువాత అతను కూర్చోవాలి.
6. నాయకుడు బంతిని జట్టులోని సభ్యులందరికీ అదే విధంగా విసిరేస్తాడు. జట్టు అంతా కూర్చున్నప్పుడు, అతను కూడా పరిగెత్తి గుర్తూ చుట్టూ తిరిగి రావాలి.
7. జట్టు నాయకుడు వచ్చి వరుసలో కూర్చున్నప్పుడు ఆట ముగుస్తుంది.
8. ముందుగా ముగిసే జట్టు విజేత అవుతుంది.
9. మళ్ళీ ఆడటానికి, ప్రతి జట్టుకి వేరొక నాయకుడిని కేటాయించండి.



## ముగింపు



మా సెలవుల్లో బైబిలు పాఠశాలలో మొదటి రోజు ఎంత అద్భుతమైనది! మేము ఒక గొప్ప సమయాన్ని ఆస్వాదించాము మరియు పీటరు ఒత్తిడికి గురైనప్పుడు యేసుని తిరస్కరించి ఎంత పొరపాటు చేశాడో తెలుసుకున్నాం. కానీ అతను తన పాపాన్ని అంగీకరించి ఒప్పకోవడం ద్వారా దాన్ని అధిగమించాడు. మనమందరం పీటరు నుండి నేర్చుకోవచ్చు మరియు మన మన పాపాలను నిరంతరం గుర్తించి వాటిని ఒప్పకోవచ్చు. ఈ విధంగా, మన యంత్రాలలో "నూనె" ను స్వచ్ఛంగా ఉంచవచ్చు మరియు జీవన పరుగుపందెంలో గెలవడానికి పరుగిడవచ్చు!





# దేవుని కి విధేయత చూపడం

బైబిల్ కథ: నోహ్ కట్టుబడి ఉండటం/ ఆదికాండము 6: 9-14, 7: 1-24



## పద్యం

“ఆయన ఆజ్ఞలు మనం పాటిస్తూ ఉంటే, ఆయనను మనం ఎరిగిన వారం అని మనకు తెలుస్తుంది”. 1

## నాటకము

### మార్పు

•మెకానిక్ టేబుల్ వద్ద కూర్చోని ఉన్నాడు మరియు అతని కుమార్తె వచ్చినప్పుడు తన భార్య అల్పాహారం వడ్డిస్తోంది. అమ్మాయి సాధారణం కంటే దయతో ఉంది మరియు ప్రతి ఒక్కరికి హై ఫైవ్ ఇచ్చింది మరియు వారి ముగ్గురు ఒక దగ్గర చేరారు.

•ఒక ప్రకటనదారు ప్రవేశించి, మెకానిక్ మరియు అతని భార్యకు అది తెలియదని, కాని వారు తమ తిరుగుబాటు దోరణితో ఉన్న కుమార్తెను మంచి, క్రైస్తవ కుమార్తె గా మార్చారని, పిల్లలలోకి తెలియజేస్తాడు. అటు పిమ్మట తను "మేము తేడాను గమనిస్తాము" అని అన్నాడు. మెకానిక్ మరియు అతని కుటుంబం వేరుపడి నాటకంతో కొనసాగుతారు.

•మొట్టమొదటి విషయం తల్లి గమనించినది

ఏమనగా తన కుమార్తె బట్టలు. పాఠశాలలో వారు తనని దుస్తులు ఏమైనా ధరించమని అడిగారా అని ఆమె అడుగుతుంది. ఆమె తన ముక్కు పుడకని మరియు ఆమె సాధారణంగా ధరించే బట్టలను ఎక్కడ వదిలివేసిందో అని కూడా ఆమె అడుగుతుంది. కుమార్తె కాఫీతో పాటు తన తండ్రికి ఒక వార్తాపత్రికను కూడా తెస్తుంది.

•ఆమె తన హ్యాంవర్క్ ను ఎలా పూర్తి చేసిందో మరియు పరీక్షల కోసం పాఠశాలలో ఎలా చదువుకుందో చెప్తుంది.తనకు దేనికొరకైనా డబ్బు అవసరమా అని మెకానిక్ ఆమెను అడుగుతాడు, కాని ఆమె అతనికి అవసరం లేదని చెబుతుంది.

•తల్లిదండ్రులు తమ కుమార్తెను ఇప్పుడు ఎలా ఇష్టపడుతున్నారో, మరియు వారు ఆమెతో ఎంత సంతోషంగా ఉన్నారో అనే దాని గురించి చెప్పారు. బయలుదేరేటప్పుడు, కుమార్తె తన గురువుకు ఇవ్వడానికి ఒక బహుమతి తీసుకుంటుంది.

•ఆమె వెళ్ళాక, మెకానిక్ మరియు అతని భార్య విభ్రాంతికి గురై, కూర్చుండిపోయి ఏమి జరిగిందో అని ఆశ్చర్యపోయారు. మెకానిక్, "ఈ అమ్మాయి ఎవరు, మరియు ఆమె మా కుమార్తెను ఏమి చేసింది? అని మెకానిక్ ఆలోచింపసాగాడు

**అక్కటుకునే విషయం**

స్వీకర్ "మీరు దేవునికి కట్టుబడి ఉంటారా?"

పిల్లలు: "నేను ఉంటాను..." (చప్పట్లు కొట్టండి, "నేను ఉంటాను" అని చప్పట్లు కొట్టండి, ఆపై రెండు చేతులను కాళ్ళకు నొక్కండి)

"నేను ఉంటాను..." (చప్పట్లు కొట్టండి, "నేను ఉంటాను" అని చప్పట్లు కొట్టండి, ఆపై రెండు చేతులను కాళ్ళకు నొక్కండి)

"నేను కట్టుబడి ఉంటాను..." (చప్పట్లు కొట్టండి, "నేను ఉంటాను" అని చప్పట్లు కొట్టండి, ఆపై రెండు చేతులను కాళ్ళకు నొక్కండి రెండు సార్లు "కట్టుబడి ఉంటాను" తరువాత "దేవుడి" వైపు చూపించు))



ప్రకటనదారు తిరిగివచ్చి, వారు తేడాను గమనించారని చెప్పారు; వారు మార్పును ఇష్టపడ్డారని స్పష్టమైంది. ప్రకటనదారు తిరుగుబాటు ధోరణితో పిల్లలను క్రైస్తవ పిల్లలుగా మార్పుచేసుకోవచ్చు అనే సలహాతో ముగిస్తాడు.

## సందేశం

పిల్లలు, ఈ పందానికి...మరియు విబిఎస్ కి తిరిగి స్వాగతం "మీ యంత్రాలను ప్రారంభించండి! ఈ రోజు మనం పందెంలో ఉపయోగించే బైక్ల యొక్క మరొక ముఖ్యమైన భాగం గురించి నేర్చుకుంటాము: అవి టైర్లు. ఒక పందెంలో, మోటారుసైకిల్ యొక్క టైర్లు చాలా ముఖ్యమైనవి!

సహజంగానే మోటారుసైకిల్ అవి లేకుండా నడవలేవు, కాని మంచి పట్టు కూడా ముఖ్యం! మంచి పట్టు ఉన్న టైర్ల వలన బైక్ పేవ్మెంట్ను బాగా పట్టుకోవటానికి సహాయపడుతుంది, తద్వారా మీరు ట్రాక్పై జారిపోదు. ఒక పందెంలో, ప్రారంభించడానికి ముందు వారు బైక్కు కొత్త టైర్లను అమర్చుతారు. దీని కారణంగా, వారు ట్రాక్లోని తదుపరి ల్యాప్ కి మంచి పట్టు కలిగి ఉండటం ఖాయం.

దేవునియందు అన్ని విధాలుగా విధేయత చూపడం అనేది మీ బైక్పై కొత్త టైర్లను కలిగి ఉండటం మరియు పందెం ట్రాక్లో మంచి పట్టు కలిగి ఉండటం వంటిది. మీరు నిజంగా జీవితంలో ఒక స్థానానికి చేరుకోవాలనుకుంటే, మరియు మీరు దేవుని కోసం గొప్పగా ఏదైనా చేయాలనుకుంటే, మీకు పట్టు అవసరం. దీని అర్థం మీకు ఏమి కావాలి అని? విధేయత! ఈ పదం ఏం వివరిస్తుంది అంటే, మనం గొప్పగా ఏదైనా చేయాలనుకుంటే మనం ఒక బలమైన నిర్ణయం తీసుకోవాలి, మనల్ని మనం నమ్మాలి, కాని మనం విధేయులుగా ఉండి అతని ఆజ్ఞలను పాటించాల్సిన అవసరం ఉందని దేవుడు మనకు బోధిస్తాడు. మనల్ని మనం విశ్వసించే బదులు, మనం సేవ చేసే అద్భుతమైన దేవుణ్ణి నమ్మాలి. అతను మనల్ని ఎంతగానో ప్రేమిస్తాడు, మనం జీవితంలో ఏంతో ఉన్నతమైన స్థానం పొందాలని ఆయన కోరుకుంటాడు! విధేయత మన జీవితంలో కార్యరూపంలో చర్య తీసుకోవడానికి చక్రాలు ఉన్నాయని నిర్ధారిస్తుంది. ఈ రోజు మనం నోహ్ అనే అద్భుతమైన వృద్ధుడి విధేయత గురించి ఒక పాఠం నేర్చుకుంటాము. సంవత్సరాలు గడిచినా తరువాత ఆయన దేవునియందు విధేయతను చూపించాడు, దేవునికి విధేయత చూపించడానికి కారణం లేదు. అయితే దీనితో మీకు మరియు నాకు సంబంధం ఏమిటి?

మా తల్లిదండ్రులకు విధేయత చూపడం అంటే ఏమిటో మాకు తెలుసు - అంటే వారు చెప్పేది చేయడం. అయితే దేవునికి విధేయత చూపడం అంటే ఏమిటి? మనం ఆయనను చూడనప్పుడు లేదా విననప్పుడు ఆయన ఏమి కోరుకుంటున్నారో మనం ఎలా తెలుసుకోగలం? మనం దేవునికి విధేయులుగా ఉండటానికి ప్రధాన మార్గం ఏమిటంటే బైబిల్లోని ఆయన ఆజ్ఞలను పాటించడం. యేసు చేసినట్లే, అక్కడ ఎలా జీవించాలో మరియు ఇతరులతో ఎలా వ్యవహరించాలో అనే విషయాలకు సంబంధించిన అనేక పాఠాలు మనకు కనిపిస్తాయి. అలాగే, మన మంచి కోసం దేవుడు మనపై అధికారాన్ని ఉంచాడు. అందువల్ల, ఎలాగైతే మనము దేవునికి కట్టుబడి ఉంటామో అలాగే మన తల్లిదండ్రులకు, మా ఉపాధ్యాయులకు లేదా మన పాస్టర్లకు కూడా కట్టుబడి ఉండాలి. కొన్నిసార్లు, దేవుడు మనకు వ్యక్తిగతంగా కూడా ఆజ్ఞాపిస్తాడు. కొన్నిసార్లు, మన ఆత్మకు తెలుసు, మనం ఎవరికైనా సహాయం చేయాలి, ఏదైనా ఇవ్వాలి, లేదా ఎవరితోనైనా దయగా ఉండాలి. లేఖనాల్లో ఒక నిర్దిష్ట ఆదేశాన్ని దేవుని నుండి వచ్చిన ఆజ్ఞగా మేము కనుగొన్నప్పుడల్లా, మరియు మా తల్లిదండ్రులు లేదా పాస్టర్ దీనికి అంగీకరించినప్పుడు, మేము ఆ ఆజ్ఞను పాటించగలమని మాకు తెలుస్తుంది మరియు ఇది దేవునికి ఆనందాన్ని ఇస్తుంది. దేవునికి విధేయత చూపమన్నాము... అందువలన మనకు

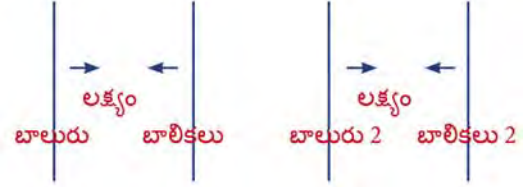


జీవితంలో కొంత పట్టు లభిస్తుంది. బైబిలును, మన అధికారులను మరియు పరిశుద్ధాత్మ స్వరాన్ని పాటించి దేవుణ్ణి, నోవహు అనుసరిద్దాం. బాలురు మరియు బాలికలు, కొంత పట్టుతో గెలవడానికి ఈ రోసును నడపండి!

## వస్ బ్రేకర్ క్రీడ

### విద్యుత్ శక్తి

మీ విద్యార్థులను రెండు లేదా నాలుగు జట్లుగా విభజించండి. ఎన్ని జట్లు అనేది మీ బృందం పరిమాణంపై ఆధారపడి ఉంటుంది. ఒకరికెదురుగా ఇంకొకరు వుండేట్లుగా రేఖలను గీయండి. ఆ రేఖల మధ్యలో ఒక వస్తువు ఉంచండి. విద్యార్థులు తమ పక్కన ఉన్న వ్యక్తి చేతులు పట్టుకుంటారు.



నాయకుడు ప్రతి జట్టులోని మొదటి అబ్బాయి మరియు అమ్మాయి చేతులను పట్టుకుంటాడు (మీకు ప్రతి రెండు జట్టుకు ఒక నాయకుడు అవసరం). నాయకుడు ప్రతి జట్టులోని మొదటి పిల్లవాడి చేతులను పిండిస్తాడు. మీ చేతిని పిండినప్పుడు, వరుసలో ఉన్న మీ తరువాతి వ్యక్తి చేతిని పిండాలి మరియు అలా వీలైనంత వేగంగా చేయాలి. అలా మొట్టమొదటగా పూర్తి చేసి మధ్యలో ఉంచిన వస్తువును తీసుకున్న జట్టు విజయం సాధించినట్లు. మీరు మరింత ఉత్సాహాన్ని జోడించాలనుకుంటే, కళ్ళు మూసుకోండి.

## బైబిల్ పాఠం

### నోహ్ అంగీకరిస్తాడు

1. దేవుడు ప్రపంచాన్ని సృష్టించిన తరువాత, ప్రజలు సంఖ్య పెరగడం ప్రారంభమైంది మరియు ఎక్కువ మంది అయ్యారు. ఇది ఆ సమయంలో లెక్కించదగినదానికంటే చాలా ఎక్కువ అయింది, కాని దేవుడు వారిని సృష్టించాడని ప్రజలు మర్చిపోయారు. వారు దేవునికి విధేయత చూపడం కూడా మర్చిపోయారు మరియు వారి స్వలాభాల కోసం మాత్రమే పనిచేశారు; అబద్ధం ఆడుట, గాయపరచడం మరియు ఇతరులను చంపడం లాంటివి చేసారు. దేవుడు ఏం కోరుకున్నాడో వారు దానిని పట్టించుకోలేదు మరియు అది దేవుణ్ణి బాధపెట్టింది.



పదం వద్ద, వృక్షాలు: మీ బొటనవేలును ఆనిస్తూ మధ్య వేలు ద్వారా, ప్రత్యామ్నాయ వృక్షాలు గీయండి

2. ఆ అవిధేయత మధ్యలో భగవంతుడిని ప్రేమించి, పాటించిన వ్యక్తి ఉన్నాడు. అతని పేరు నోవహు. ఒక రోజు దేవుడు అవిధేయులందరినీ వరదను ఉపయోగించి అంతం చేయాలని నిర్ణయించుకున్నాడు. కాబట్టి దేవుడు నోవహుతో మాట్లాడి పెద్ద తుఫాను పంపుతాడని చెప్పాడు. ఆ సమయంలో భూమిపై ఎప్పుడూ వర్షం పడలేదు మరియు వర్షం పడటం అంటే ఏమిటో నోవహుకు తెలియదు.

నోవహు తనకు తెలియని లేదా అర్థం కానిదాన్ని పాటించడం కష్టము. దేవుడు నోవహుతో ఇలా అన్నాడు, “భూమి మొత్తం నీటితో నిండే వరకు వర్షం పడుతోంది, కాని మీరు, మీ కుటుంబం మరియు



నేను సృష్టించిన జంతువులు సురక్షితంగా ఉండటం కోసం ఒక మందసము (చాలా పెద్ద ఓడ) తయారు చేయాలని నేను కోరుకుంటున్నాను. ”

పదం వద్ద, పాటించండి: మీ పిడికిలిని మీ నుదిటి దగ్గర పట్టుకోండి; క్రిందికి జారుస్తు మీ అరచేతులను పైకితీసుకోండి

3. మందసమును ఎలా నిర్మించాలో, అతను ఏ విధమైన కలపను ఉపయోగించాలో మరియు ఎంత పెద్దదిగా చేయాలో దేవుడు అతనికి వివరించాడు. దాని పరిమాణం ఫుట్ బాల్ స్టేడియం కంటే పెద్దదిగా ఉంది. నోవా కలపను కోయడం మరియు మేకులు కొట్టడంతో పని ప్రారంభించాడు. ఆ భారీ ఓడను తయారు చేయడానికి నోవహు మరియు అతని కుటుంబం చాలా, చాలా సంవత్సరాలు పనిచేశారు. కొన్నేళ్లుగా దేవునియందు విధేయత చూపడం, మీకు అర్థం కాని పని చేయడం, దేవుడు వాగ్దానం చేసిన వాటిని ఎలా నెరవేరుస్తాడో అనే విషయాన్ని మీరు ఊహించగలరా?



పదం వద్ద, దేవుడు: కుడి చూపుడు వేలు పైకి; ఛాతీపై చేయిని క్రిందికి దించుతూ తెరవడం.



4. ఒక రోజు దేవుడు నోవహుతో, “మీ కుటుంబంతో మందసములోనికి ప్రవేశించుము అలాగే జంతువులన్నీ మీతో ప్రవేశించనివ్వండి” అని అన్నాడు. మళ్ళీ నోవహు అంగీకరించాడు, అతను అన్ని జంతువులకు మరియు తన కుటుంబానికి ఆహారాన్ని ఎక్కించాడు. దేవుడు అన్ని జంతువులను పంపాడు మరియు పెద్ద నుండి చిన్న జంతువులవరకు అన్నీ మందసంలోకి ఎక్కాయి. చివరికి, నోవహు మరియు అతని కుటుంబం ప్రవేశించింది.

అకస్మాత్తుగా అతను ఒక పిట్ట-పాటర్ ధ్వనిని వినడం ప్రారంభించాడు, వర్షం పడటం ప్రారంభమైంది మరియు అది మరింత ఉద్యతమవుతుండగా, దేవుడు తలుపు మూసివేసాడు.

పదం వద్ద, కుటుంబం: బ్రోటనవేళ్లు మరియు చూపుడు వేళ్లను తాకిస్తూ, చేతులు తాకే వరకు బాహ్య వృత్తాన్ని తయారు చేయండి

5. అప్పటికే వర్షం చాలా ఎక్కువగా ఉంది, చిందులు పెద్దవి అయ్యాయి, త్వరలో భూమి వరదలతో నిండినది, మందసము తేలుతూ కదలసాగింది. (మేఘాలతో నీటి ఉపరితలం ఉన్న చిత్రాన్ని గీయండి). వర్షం 40 పగలు, 40 రాత్రులు కురిసింది. వర్షాలు యెంత బలంగా కురిసాయంటే, అతిపెద్ద పర్వతాలు కూడా నీటితో కప్పబడ్డాయి. ఒక రోజు తెల్లవారేవరకు అంతా ప్రశాంతంగా ఉండే వరకు వర్షం కురిసింది. (సూర్యుడిని గీయండి) భూమి పూర్తిగా ఆరిపోవడానికి దాదాపు ఒక సంవత్సరం పట్టింది. ఒక రోజు, దేవుడు నోవహుతో తన కుటుంబం మరియు జంతువులు మందసమును విడిచిపెట్టవచ్చని చెప్పాడు. మళ్ళీ భూమిపై ఉండటం ఎంత ఉత్తేజకరమైన రోజు! నోవా మరియు అతని కుటుంబం పూర్తి సూర్యకాంతిలో కాళ్ళు విస్తరించి పరుగెత్తగలిగారు.



పదం వద్ద, వర్షం: కప చేతులు పైకెత్తి, ప్రక్కలకు వృత్తాకార కదలికలు చేయండి..





6. నోవహు చేసిన మొదటి పని ఏమిటంటే, వారిని సురక్షితంగా ఉంచినందుకు దేవునికి కృతజ్ఞతలు చెప్పడం. దేవుడు నోవహు ఇచ్చిన కృతజ్ఞతతో సంతోషించి "భూమిని మరలా మరలా నీటితో నాశనం చేయను" అని వాగ్దానం చేశాడు. కాబట్టి ఆ వాగ్దానాన్ని మనకు గుర్తు చేయడానికి, దేవుడు ఆకాశంలో ఒక అందమైన ఇంద్రధనస్సును ఉంచాడు. దేవుడు అతనిని అడుగుతున్న ప్రతిదీ తనకే అర్థం కాకపోయినప్పటికీ, దేవుడు నోవహుకు విధేయత చూపినందుకు చాలా సంతోషంగా ఉన్నాడని నేను భావిస్తున్నాను. ఇంద్రధనస్సును చూసిన ప్రతిసారీ, భగవంతుడు భూమిని మరలా నీటితో నాశనం చేయడని చెప్పడానికి గుర్తుగా ఉంచాడని గుర్తుంచుకోండి. దేవునికి విధేయత చూపడం మీకు కష్టంగా ఉండవచ్చు, కాని మనం ఆయనను అడిగితే మనకు సహాయం చేస్తాడని గుర్తుంచుకోండి. అతను మనల్ని ప్రేమిస్తాడు మరియు మనం ఆయనకు విధేయత చూపిన ప్రతిసారీ తన ప్రేమను చూపించాలనుకుంటున్నాడు.



పదం వద్ద, ధన్యవాదాలు: రెండు చేతుల వేలి చివర్లను మీ నోటికి వ్యతిరేకంగా ఉంచండి మరియు ముందుకు మరియు క్రిందికి విస్తరించండి.

## పరిబ్రమించే స్థానములు



స్థానములలో తిప్పడానికి 3 భాగాలుగా విభజించండి

### వాహనశాల నైపుణ్యములు



#### నడిపేవారి శిరస్థాణం

ప్రతి విద్యార్థికి పంపిణీ చేయండి:

బైబిలు వచనము మరియు శిరస్థాణం ముద్రిత ఒక కాగితము

ఒక నీలం నురుగు లేదా నీలపు కాగితం ముక్క

రెండు పసుపు నురుగు లేదా కాగితం ముక్కలు

ఒక ఆకుపచ్చ నురుగు లేదా కాగితం ముక్క

ఒక పిన్నిసు

సూచనలు:

- ముద్రించిన శిరస్థాణం మరియు నురుగు లేదా రంగు కాగితంతో, నమూనాను తయారు చేయండి.
- మీకు అది సరిగ్గా కుదిరినప్పుడు, వాటికి జిగురు అంటించండి.
- పిన్నిసులను వాటికి జోడించండి, తద్వారా వారు తమ దుస్తులపై వేలాడదీసుకోవచ్చు.



### చిరుతిండి స్టాండు



కావలసినవి:



సేపులు

ఎండు ద్రాక్ష లేదా నీలి ద్రాక్షలు

పంటిపుల్లలు

సూచనలు:

1. సేపులను చంద్రవంక ఆకారంలో కోయండి (అర్థచంద్రాకారం)
2. సేపూ ముక్కలను వాటి చంద్రవంక ఆకారంలోలాగా క్రింద వైపు తిప్పండి.
3. పుల్లలను సేపూయొక్క వెనుక భాగంలో మరియు ముందు భాగంలో గుచ్చండి.
4. ఎండు ద్రాక్ష లేదా నీలి ద్రాక్షలను పంటిపుల్లల నాలుగు మోనలపై నాలుగు చక్కాలుగా గుర్తించి ఉంచండి.



సిద్ధం !! ఇప్పుడు మనకు ఒక రుచికరమైన కారు ఉంది

## వాహన శిక్షణా తరగతులు


"వాహన చోదకపు పాఠాలు" కు స్వాగతం, అక్కడ మేము మా విద్యార్థుల పుస్తకాలపై పని చేస్తాము. రోజు పద్యంతో ఆ రోజు పాఠ్యాంశాలను మొదలు పెట్టడం ద్వారా మనం తరగతిని ఎందుకు ప్రారంభించకూడదు? మొదలు పెడదాం!!!

- జిల్లిల్లు సంప్రదించి, ప్రకటన నిజమా (నిజమైన) లేదా తప్పుడు (తప్పుడు) అని గుర్తించండి. **నిజమైన తప్పుడు**
1. వేసా వరదల తరువాత 350 సంవత్సరాలు జీవించారు (మొత్తం 950 సంవత్సరాలు) జివనం 9:28-29 **నిజమైన తప్పుడు**
  2. మరలా వర్షం పడదని వాళ్ళానం చేయడానికి దేవుడు నేనా కు ఇంట్లోనున్నాని ఇచ్చాడు. జివనం 9:12-16 **నిజమైన తప్పుడు**
  3. ఓడలో ప్రతి కుక్కమైన జంతువులో 14 ఉన్నాయి. జివనం 7: 2 **నిజమైన తప్పుడు**
  4. నేనా యొక్క పూర్వకులు ఎవరో మాకు తెలియదు. జివనం 5(F) **నిజమైన తప్పుడు**
  5. మెతుకులా (బ్రిటిష్ పురాతన వర్ణం, 969 సంవత్సరాలు) నేనా యొక్క తాత. జివనం 5: 25-28 **నిజమైన తప్పుడు**
  6. ఓడ ను నిర్మించడానికి 100 సంవత్సరాలు పూర్తి చేయబడింది. జివనం 7:6 **నిజమైన తప్పుడు**
  7. ఓడలో ప్రతి రకం పక్షికి 1 బల ఉండేది. జివనం 7: 3 **నిజమైన తప్పుడు**

చ	నా	ర్షం	చ	మ	చు	జం	ప్రా	చు	యా
నా	జ	ర	ల	యా	ప్రా	చు	చు	ల	ప్రా
చ	మ	చు	ద	ప్రా	చ	మ	చు	పు	ప్ర్య
యా	ప్రా	చు	బి	ప్ర్య	చ	టి	దె	శా	లు
ప్రా	తి	జ	లు	ప్ర్య	ల	జ్ఞా	చ	మ	ర
ప్ర్య	జ	రు	జ	చ	సిం	టిం	ప్రా	చ	క్రి
చ	మా	చ	గు	ర	కిం	చు	ప్ర్య	చ	చు
కు	చ	ది	యా	జా	ర్షం	ప్రా	చు	క్ర	గా
చ	ల	పు	ప్రా	ని	రు	ల	ర్యా	ప్రా	వా
ప్రా	కు	కు	ప్ర్య	ప్రా	చు	గు	చ	లో	ట్ట



2 ఒకే రకమైన జంతువులను కనుకోగలరా? తమ భాగస్వాముల కోసం ఇంకా వేచి ఉన్న జంతువుల చుట్టూ వృత్తం గీయండి. ఈ చిత్రం నుండి 1 నిమిషంలో మీరు ఎన్ని జంతువులకు పేరు పెట్టవచ్చు?



## ప్రశ్నలు మరియు సమాధానాలు

1. నా తల్లిదండ్రులు న్యాయంగా లేనప్పుడు ఏమి జరుగుతుంది?

జీవితం న్యాయమైనది కాదు, ఉదాహరణకు భూకంపం వస్తే అది మంచైనా, చెడైనా ఆ ప్రాంతంలో ఉన్న వ్యక్తులందరిని ప్రభావితం చేస్తుంది. అన్యాయం తరచుగా మన సొంత ఇళ్లలో కూడా జరుగుతుంది. మన తల్లిదండ్రులు ఏదో తప్ప చేయమని అడిగినప్పటికీ, మన తల్లిదండ్రులకు విధేయత చూపించడం ఒక మార్గం కాదా? మన తల్లిదండ్రులు చూడకపోయినా దేవుడు ప్రతిదీ చూస్తాడు. ఒక ఉదాహరణ: అబద్ధం.

2. దేవుడు మిమ్మల్ని ఎప్పుడైనా చేయమని కోరాడా? ఇది దేవుని నుండి వచ్చినదని మీకు ఎలా తెలుసు?

కొన్నిసార్లు మనం ఒకరికి సహాయపడటానికి వెళ్ళవలసి ఉంటుందని భావిస్తాము, లేదా ఎవరైనా మనల్ని ఇబ్బంది పెడుతున్నారని లేదా మనం చేయవలసిన పని గురించి నిరంతరం గుర్తుచేస్తున్నట్లు మనకు అనిపిస్తుంది. మనం మరచిపోవడానికి ప్రయత్నించినా కూడా మర్చిపోలేము, ఎందుకంటే భగవంతుడు మనకు గుర్తు చేస్తుంటాడు. కొన్నిసార్లు మనం చేయవలసిన పనిని గురించి రాత్రి కలలు కంటాము.

3. మిమ్మల్ని మీరు దేవుని విధేయులుగా చూస్తున్నారా?

మీ పిల్లలతో బహిరంగ చర్చ జరపడానికి ప్రయత్నించండి, అక్కడ ఏ ఒక్కరు ఎవరూ మరొకరికీ తీర్పు చెప్పరు. వారు తమ విషయాలు చెప్పకోడానికి మీ స్వంత తప్పలు మరియు వైఫల్యాలను కూడా తెలియ చేయండి. ఏ చర్యలు విధేయతను చూపుతాయో మరియు ఏ చర్యలు అవిధేయతను చూపుతాయో చర్చించండి.

4. ఒడలోకి ఎంత మంది ప్రవేశించారు?

ఎనిమిది.

5. నోవహు పిల్లల పేర్లు ఏమిటి?

షెమ్, హామ్ మరియు జాఫెత్

రెడీ, సెట్, గేమ్స్!

ట్రక్ లను లాగుకొని పోవు (వ్యక్తిగతం)

ఆడటానికి ముందు:



- మోటారు సైకిళ్లను హుక్ చేసి లాగడానికి ఒక పిల్లవాడిని (టో ట్రక్) నియమించండి(మిగిలిన పిల్లలు).
- ఆట స్థలానికి సరిహద్దులను చేయండి.

ఆడటానికి:

మోటారు సైకిళ్ళు నిర్దేశించబడిన సరిహద్దులలో ఉంటాయి మరియు టో ట్రక్ నడుస్తుంది, వాటిని హుక్ చేయడానికి ప్రయత్నిస్తుంది. అతను తన చేత్తో ఒక మోటార్ సైకిల్ను హుక్ చేసినప్పుడు, ఆ మోటారుసైకిల్ అతని చేతిని అతగాడికి కట్టిపడేస్తుంది. మోటారుసైకిల్ అతని చేతికి తగిలించిన తరువాత , టో ట్రక్ మిగిలిన ప్రతి మోటారు సైకిళ్లను తగిలించడానికి ప్రయత్నిస్తుంది.

ఎవరైనా నిర్దేశించబడిన సరిహద్దులను దాటివేస్తే, వారు తమంతట తామే లాగుకొని పోయే ట్రక్కుకు కట్టేసుకోవలెను.

గమనిక: సమూహం పెద్దగా ఉన్నప్పుడు, 2 గొలుసుల వరుసలు ఏర్పడటం అవసరం కావచ్చు మరియు మోటారు సైకిళ్లను కట్టు కోవడం సులభతరం చేసుకోటానికి 2 టో ట్రక్ లు ఉంటాయి.

### రిలే పందెం (జట్టు)


ఈ రిలే రేసు కోసం, ఇద్దరు పిల్లలను ఒక్కొక్క అడుగు దూరంలో కట్టివేయండి.

బృందాలను ఏర్పరుచుకోండి, ప్రతి జట్టులో పాల్గొనేవారి సంఖ్యను ఒకేలా ఉంచడానికి ప్రయత్నించండి.

ప్రతి జట్టుకు , ఆట స్థలంలో ట్రాక్ ఒకటి వేయండి.

ఒక సెగ్మెంట్ వద్ద, మొదటి జంట ట్రాక్ చుట్టూ పరిగెడుతుంది , తరువాత రెండవది అలా మొత్తం జట్టు మొత్తం పరుగెత్తే వరకు.

మొదట ముగిసే జట్టు గెలుస్తుంది..



## ముగింపు



మా వెకేషన్ బైబిల్ స్కూల్లో ఎంతో ఉత్తేజకరమైన రోజు! మాకు ఇది గొప్ప సమయం, అంతేకాక నోవహు దేవుని స్వరాన్ని వినడమే కాకుండా , దేవుని వాక్యాన్ని పాటించడం ద్వారా అతని జీవితంలో అతని టైర్లకు మంచి పట్టు కూడా ఉండని మేము తెలుసుకున్నాము. మనమందరం నోవహు నుండి నేర్చుకోవచ్చు మరియు మన జీవితంలో క్రమం తప్పకుండా దేవునికి విధేయత చూపవచ్చు. ఈ విధంగా, త్వరగా వేగవంతం చేయడానికి మరియు గెలవడానికి జీవిత పందాన్ని నడపడానికి మన "బైబిల్ కు " మంచి "టైర్లను" అమర్చవచ్చు!





# నిజమైన ప్రేమ

బైబిల్ కథ: రూత్ ప్రేమ / రూత్ 1: 1-4: 17



## పద్యం

“మనం ఒకరిని ఒకరు ప్రేమించుకోవాలన్న సందేశం మీరు ఆరంభం నుండి వింటూనే ఉన్నారు.” 1 యోహాను 3:11

## నాటకం

ప్రేమ

- అతిగా వేడెక్కిన మోటారు సైకిల్‌ను తన వర్క్‌షాప్‌కు తెచ్చిన ఒక క్లయింట్ గురించి మాట్లాడుకుంటూ మెకానిక్ లోపలికి వచ్చాడు. మోటారు సైకిల్ నుండి పొగ వస్తోంది. మెకానిక్ ఇలా గొణుగుతూ పని చేయడం ప్రారంభించాడు, "అతను ఈ పాత ఇంజిన్ కోసం యాంటీఫ్రీజ్ ను ఉపయోగించి ఉన్నట్లయితే ఇది వేడెక్కేది కాదు. ఇప్పుడు దీన్ని సరిచేయగలనా అని నాకు తెలియటంలేదే."
- అప్పుడే, అతని యొక్క చిన్న కుక్కపిల్ల లోపలికి వచ్చి అతనితో మాట్లాడటం మొదలుపెట్టింది. మెకానిక్ ఆశ్చర్యపోయి అతనితో ఎవరు మాట్లాడుతున్నారా అని చుట్టూ చూశాడు. అతను తనతో మాట్లాడుతున్నది కుక్క అని గ్రహించే వరకు కొంత సమయం పాటు అటూ ఇటూ చూస్తూ వున్నాడు.
- తన కుక్కకు మాత్రమే తెలిసిన అనేక కథలు చెప్పడం ద్వారా అతనితో మాట్లాడుతున్నది నిజంగానే కుక్కే అని నిరూపించింది. "మీకు గుర్తుందా, ఒక సమయం మీ భార్య మీ కోసం చాలా ప్రత్యేకమైన విందును తయారు చేసింది మరియు అది మీ జీవితంలో అత్యంత రుచికరమైన విందు అని మీరు ఆమెకు చెప్పి, ఒక స్పూన్ పూర్తిగా తిన్న తరువాత, మిగిలిన వాటిని నాకు ఇచ్చారు?"
- చివరగా మెకానిక్ కుక్కపిల్లను నమ్మాడు, మరియు వాళ్ళిద్దరు అన్ని కుక్కలు ఎలా మాట్లాడగలవు మరియు ఆ విషయాన్ని అవి ఎలా దాచిపెడతాయి అన్న విషయం గురించి మాట్లాడటం ప్రారంభించారు. వాళ్ళిద్దరు మాట్లాడుతుండగా, మెకానిక్ మోటారు సైకిల్‌పై పని చేస్తూనే ఉన్నాడు.
- ఈ రోజు ఆ కుక్కపిల్ల గతంలో మెకానిక్ దాని పట్ల చూపిన ప్రేమ మరియు సంరక్షణకు కృతజ్ఞతలు చెప్పాలని అనుకుంది, తరువాత ఆప్యాయత మరియు కౌగిలింతల కోసం కొంత సమయం తీసుకోవాలని అనుకుంది, అందుకే తన కుక్కపిల్ల మాట్లాడిందన్న కారణాన్ని మెకానిక్ అర్థం చేసుకున్నాడు. ఆ తరువాత కుక్కపిల్ల వెళ్ళిపోయింది.

**అక్కటుకునే విషయం**  
 స్వీకర్: "దాన్ని పునరుద్ధరించండి!"  
 పిల్లలు: మూడు సార్లు చప్పట్లు  
 మూడు సార్లు చప్పట్లు  
 "వ్హమ్ వ్హమ్!" (మోటార్ బైక్ ని హ్యాండిల్ ని తెప్పిలా)  
 "వెళ్ళాం పదా!" (గాలిలో కుడి పిడికిలి, ఆపై ఎడమ పిడికిలి)



• ఇంజిన్ వేడెక్కినందున అది పనికిరాదని మరియు యజమాని మరొక ఇంజిన్ కొనవలసి ఉంటుందని మెకానిక్ చెప్పడంతో డ్రామా ముగిసింది.

• మెకానిక్ వెళ్ళేటప్పుడు, ఇలా చెప్పాడు, “అతను తన ఇంజిన్‌ను యాంటీ\_ప్రీజ్ ని ఉపయోగించి జాగ్రత్తలు తీసుకొని ఉంటే, ఇంకా చాలా కలం పనికొచ్చేది.”

## సందేశం

హే పిల్లలు... మీరు మీ ఇంజిన్‌లను పునరుద్ధరించడానికి సిద్ధంగా ఉన్నారా???

ఈ పందెంలో ఎవరు గెలుస్తారు? మీరు మీ మోటార్ సైకిల్‌ను దాని పరిమితికి తీసుకెళ్లగలరా? లేకపోతే, మీరు పందెంను విడిచిపెట్టడం మంచిది, ఎందుకంటే మోటార్ సైకిళ్ళు నిజంగా పందెంలో ఎంతో వేగంగా నడుస్తాయి.

నడుస్తున్నప్పుడు, మోటారు సైకిల్ యొక్క ఇంజిన్ చాలా వేడిగా మారుతుంది... మరియు ఇంజిన్ వేడెక్కుకుండా ఉండేందుకు యాంటీ\_ప్రీజ్ చాలా ముఖ్యం. కాబట్టి ఈ రోజు, మనము యాంటీ\_ప్రీజ్ గురించి నేర్చుకుందాం! ఇది నీటికి బదులుగా మీరు రేడియేటర్‌లో ఉపయోగించే ఒక ద్రవం. ఇది ఇంజిన్ అంతటా తిరుగుతుంది మరియు చాలా ఎక్కువ వేగంతో నడుస్తున్నప్పుడు కూడా ఇంజిన్ని చల్లగా ఉంచుతుంది. దీన్ని ఉపయోగించకపోతే, ఇంజిన్ వేడెక్కుతుంది మరియు పొగ రావటం మొదలవుతుంది, కొన్నిసార్లు నిప్పు కూడా వస్తుంది! అతిగా వేడెక్కి మోటారు సైకిల్‌తో పందెం గెలిచే అవకాశమే లేదు. ఇది మన ఆధ్యాత్మిక జీవితానికి ఎలా వర్తిస్తుంది? ఒక క్రైస్తవుడి జీవితంలో ప్రేమ అనేది మోటారు సైకిల్‌కు యాంటీ\_ప్రీజ్ లాంటిది. ప్రజల మధ్య ఎప్పుడూ ఉద్రిక్తత ఉంటుంది. భగవంతుడు మనందరినీ అనేక అభిప్రాయాలతో, పాత్రలతో విభిన్నంగా సృష్టించాడు. మన జీవితంలో ప్రేమ లేకపోతే, మనం తగాదాలు మరియు అపార్థాలకు లోనవుతాము. సాధారణంగా కలిసి వుండే ఇద్దరు వ్యక్తులు గొడవకు దిగడం మీరు ఎప్పుడైనా చూశారా? అవును, అందరూ! ఉత్తమ చర్చిలలో కూడా సమస్యలు తలెత్తుతాయి మరియు మనం ఒకరినొకరు ప్రేమించుకోవాలని దేవుడు ఆశిస్తాడు. ప్రేమ లేకపోతే, మన జీవితం నుండి లేదా మన చర్చి నుండి పొగ బయటపడటం ప్రారంభమవుతుంది మరియు అగ్ని ప్రారంభమవుతుంది. మరియు ముఖ్యంగా, మీరు మరియు నేను ఇతరులకు ప్రేమ చూపించకపోతే, మనము వేడెక్కుతాము మరియు మనము పందెంను గెలవలేము.

యాంటీ\_ప్రీజ్ ఎందుకు అంత ముఖ్యమైనది? మన క్రైస్తవ జీవితంలో మనం వర్తింపజేయవలసిన ప్రధాన లక్షణం ప్రేమ అని బైబిల్ స్పష్టం చేస్తుంది. ఇతరులకు ప్రేమ చూపించడం అంటే ఏమిటి? ప్రేమను అర్థం చేసుకోవడానికి 1 జాన్ 3:16 మనకు సహాయం చేస్తాడు: “ప్రేమ అంటే ఏమిటో మనం దీనుంచి తెలుసుకోవాలి: యేసుక్రీస్తు మనకోసం తన ప్రాణాలను అర్పించాడు.” మనం కూడా మన జీవితాలను ఇతరుల కోసం ఇవ్వాలి అని బైబిల్ చెబుతుంది, కాని ఎలా? దీని అర్థం ఏమిటంటే ఉదాహరణకు అతిచిన్న కేక్ ముక్కను తీసుకోవడం తద్వారా ఇతరులకు కూడా కేక్ లభిస్తుంది, ఆర్గేడ్‌లో మొదట మీ స్నేహితుడిని ఆడటానికి అనుమతించడం, మీ తల్లిదండ్రులు అడగనప్పుడు కూడా వారికి సహాయం చేయండి, పాఠశాల ముగిసిన తర్వాత స్నేహితుడి కోసం వేచి ఉండటం, పాఠశాలలో ఎదుటి వారు చాలా మంచి వారు కానప్పటికీ మనం మంచిగా ఉండటం, మరియు ఇంకెన్నో. ఎన్ని విధాలుగా మనం ఇతరులకు నిజమైన ప్రేమను చూపించగలం? జాబితా అనంతం! ప్రేమను చూపించే మార్గాన్ని కనుగొన్న తరువాత, దాని ప్రాముఖ్యతను మనం గ్రహించాలి. ఇవి మనం చేసే మతపరమైన పనుల జాబితాతో పాటు మనం చేయవలసిన పనులు కూడా: చర్చికి హాజరుకండి, నైవేద్యాలు ఇవ్వండి మరియు మీ తల్లిదండ్రులకు కట్టుబడి ఉండండి. మీకు ఇతరులపై ప్రేమ



లేకపోతే మన "మతం" పనిచేయదని యేసు క్రొత్త నిబంధనలో స్పష్టం చేస్తున్నాడు - మీ జీవితాన్ని ఇవ్వడం మరియు ఇతరులకు మొదటి స్థానం ఇవ్వడం అవసరం.

ఈ రోజు మనం ఆకట్టుకునే రేసింగ్ డ్రైవర్‌ను చేయబోతున్నాం... రూత్. మీ జీవితాన్ని వేరొకరి కోసం ఎలా ఇవ్వాలో ఆమె మనకు గొప్ప ఉదాహరణ ఇస్తుంది.

మన క్రైస్తవ జీవితాన్ని మనం చూసుకోబోతున్నాం, తద్వారా మనం చాలా కాలం పాటు దేవుని సేవ చేయవచ్చు. ఇతరులకు ప్రేమ చూపించి ఈ పందెంను గెలుద్దాం!

## ఐస్ బ్రేకర్ ఆట

### సంఖ్యలు మరియు చర్యలు

వీలైతే పది నుంచి పన్నెండు మంది బృందాలుగా ఏర్పడమని విద్యార్థులను అడగండి. చిన్న పిల్లలు మరియు పాత విద్యార్థులు ఒకే జట్టులో పాల్గొనవచ్చని గుర్తుంచుకోండి. జట్టులోని విద్యార్థులు వరుసలో నిలబడాలి, ప్రతి విద్యార్థి తన సహచరుడి ముందు నిలబడాలి. మీరు పిల్లలను కదల్చకూడదని అనుకుంటే, వారు కూర్చున్న చోట నిల్చిబెట్టి మీరు కార్యాచరణ చేయించవచ్చు.

ప్రతి సంఖ్యకు ఒక చర్య ఉంటుందని వివరించండి.

1. మనము మన భాగస్వామికి హై 5 ఇవ్వాలి.
2. డౌన్ స్క్వాట్.
3. చేతులు ఎత్తి ఎగరటం.
4. చుట్టూ తిరగండి.
5. నిబంధన లేని కదలిక (ఇక్కడ కొన్ని పాటలను ప్లే చేయవచ్చు).




నాయకుడు ఒక సంఖ్య చెప్పాలి మరియు విద్యార్థులు దానికి సంబంధిత చర్య చేయాలి. చర్యలు చేసేటప్పుడు తప్పగా చెసిన వారందరూ కూర్చోవాలి, కానీ గుర్తుంచుకోండి ఐస్ బ్రేకర్ ఆట యొక్క లక్ష్యం ఏకీకృతం చేయడమే. వినోదం చాలా ముఖ్యమైన విషయం.

## బైబిల్ పాఠం

### రూత్ ప్రేమ

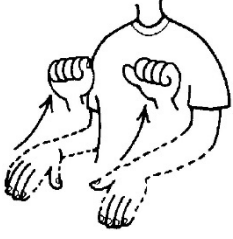
1. రూత్ ఒక అందమైన మొవాబైట్ అమ్మాయి (మొవాబ్ అని పిలువబడే ప్రాంతం నుండి) మొవాబ్ లో నివసించిన ఇజ్రాయెల్ కి చెందిన కుటుంబంలో వివాహం చేసుకుంది. రూత్ మరియు ఆమె భర్త తన భర్త కుటుంబ ఇంట్లోనే నివసించారు. కొంతకాలం తర్వాత, ఆమె భర్త యొక్క తండ్రి చనిపోయాడు, తరువాత ఆమె భర్త మరియు ఆమె వదిన యొక్క భర్త కూడా మరణించారు. ముగ్గురూ వితంతువు అయినందున (వారి భర్తలు చనిపోయారు) ఇప్పుడు రూత్, వదిన మరియు ఆమె అత్త నవోమి ఒంటరిగా ఉన్నారు.



ఆమె

భర్త అని చెప్పినప్పుడు: మీరు మీ తల నుండి కుడి చేతి వేళ్లను తీసేటప్పుడు మూయండి. మీ రెండు చేతులనూ జోడించండి.






2. ఆ రోజుల్లో భర్త లేని స్త్రీ కి జీవితం చాలా కష్టంగా ఉండేది. తనకి తానే అండగా ఉండేందుకు పని చేయటం ఎంతో కష్టంగా ఉండేది. ముగ్గురు మహిళలు బహుశా అనుకున్నారు, మన భర్తలు చనిపోయినందున ఇప్పుడు మనకు ఎవరు సహాయం చేస్తారు? నవోమి తన ఇద్దరు కోడలుకి ఇలా చెప్పింది, “వెళ్ళి మీ కుటుంబాలతో ఉండండి, బహుశా మీరు ఇక్కడ తిరిగి వివాహం చేసుకోవచ్చు, కానీ నేను ఇజ్రాయెల్ లోని నా భూమికి తిరిగి వెళ్ళాను.” వారు నవోమిని విడిచిపెట్టడానికి ఇష్టపడలేదు, కాని చివరికి రూత్ యొక్క వదిలిన వీరిని విడిచి తన ఇంటికి తిరిగి వెళ్ళాలని నిర్ణయించుకుంది.


విడిచి అని చెప్పినప్పుడు: మీ చేతులను క్రిందికి తెరిచి ఉంచి పైకి లేపినప్పుడు మూయండి.

3. రూత్ ఆమెను ఒంటరిగా విడిచి వెళ్ళడం ఇష్టపడలేదు మరియు ఆమెకు ఇలా చెప్పింది, “నేను మీతో వస్తా! నేను మీ కూతురుగా ఉంటా, మీ ప్రజలే నా ప్రజలు మరియు మీ దేవుడే నా దేవుడు.” ఆమె దృఢంగా ఉందని మరియు మనసు మార్చుకోదని నవోమి గ్రహించింది, కనుక రూత్ నవోమితో బెత్లెహేముకు (నవోమి నివసించే పట్టణం) వెళ్ళింది. వారికి భర్తలు లేని సమయంలో, కనీసం వారు కలిసి ఉన్నారని మరియు తోడుగా జీవించడానికి ఒకరు ఉన్నారని వారు సంతోషించారు.



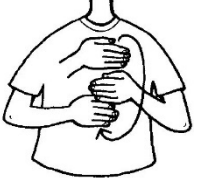
తోడుగా అని చెప్పినప్పుడు: మీ చేతి వేళ్ళను మూసి, మీ పిడికీలిని కలిపి ఉంచండి.

4. వారు బెత్లెహేముకు వచ్చినప్పుడు, రైతులు బార్లీ మొక్కలను కత్తిరించి బార్లీ పంట కోత ప్రారంభించారు. ఆమెను మరియు నవోమిని సంరక్షించడానికి భర్త లేనందున, కోత చేసిన పురుషుల వెనుక ఉన్న బార్లీని రూత్ సేకరించడం ప్రారంభించింది. నేలమీద పడే ధాన్యం, కొమ్మలు, ఒక స్థలంలో మూలల్లో పెరిగే మొక్కలు పేదలకు ఆహారం ఇవ్వడానికి వదిలేయాలని బైబిలు చెబుతోంది, కాబట్టి ఆమె క్రింద పడిన కాడలను ఏరుకుంది. కాబట్టి, రూత్ మొక్కలను కోసే పని చేసింది, తద్వారా వారు ఇద్దరూ తినవచ్చు.



మొక్కలు అని చెప్పినప్పుడు: మీరు మీ ఎడమ చేతి వేళ్ళతో ఒక వృత్తాన్ని ఏర్పరుచుకోండి, కుడి చేతిని దాని గుండా వెళ్ళనివ్వండి.

5. రూత్ చాలా కాలం పాటు కోత కోయువారి వెనుక చాలా కష్టపడింది, ఆమె వేడి గురించి పట్టించుకోలేదు. నవోమి ఆమెతో చాలా మంచిగా ఉండేది, ఆమె రూత్ కు సహాయం చేసేది, కాబట్టి రూత్ కూడా నవోమి వద్ద మంచిగా వుండాలని అనుకుంది. అందుకే నవోమికి తగినంత ఆహారం తీసుకురావడానికి ఆమె చాలా కష్టపడుతోంది.



మంచిగా అని చెప్పినప్పుడు: ఎడమ చేయి మధ్యలో ఉంచి, మీ కుడి చేతిని పై నుండి క్రిందికి తీసుకురండి.






6. రూత్ ధాన్యం సేకరిస్తున్న పొలం నవోమి బంధువుకు చెందినది. అతని పేరు బోయజ్. బోయజ్ ఆమె పని చేయడాన్ని చూసినప్పుడు, అతను తన కార్మికుడిని, "ఆమె ఎవరు?" అని అడిగాడు. కార్మికుడు అతనితో, "ఆమె నవోమి తో వచ్చిన మొవాబ్ కు చెందిన స్త్రీ. నేల మీద పడిన కాడలను తీసి పనిని నేను ఆమెను చేయనివ్వగలనా అని ఆమె నన్ను అడిగింది. ఆమె ఉదయం నుండి చాలా కష్టపడి పని చేస్తోంది." అని చెప్పాడు. భర్తలను కోల్పోయినప్పటి నుండి రూత్ నవోమిని ఎలా చూసుకుంటోంది అన్న విషయాన్ని బోయజ్ విన్నాడు. బోయజ్ ఆమెకు కావలసిన ఏ కాడలనైనా తీసుకోవచ్చని, ఎవరూ ఆమెను ఇబ్బంది పెట్టరని, మరియు ఆమె తన పొలాలలో పని చేస్తూ ఉండగలదని చెప్పాడు.



పని అని చెప్పినప్పుడు: మీ చేతి వేళ్ళను మూసుకుని, మీ ఎడమ చేతిని మీ కుడి చేతిలో తాకండి.

7. సాగుబడి చేసే మొత్తం సమయం రూత్ కాడలను ఏరుకుంది. రూత్ పని చేస్తున్నది తన బంధువు బోయజ్ యొక్క పొలంలో అని నవోమి తెలుసుకున్నప్పుడు, ఆమె ఒక తెలివైన ప్రణాళికను రూపొందించింది. ఆమె మరియు రూత్ వారి కుటుంబ భూమిలో కొంత భాగాన్ని తిరిగి పొందాలనేదే ప్రణాళిక. నవోమి ఈ ప్రణాళికను రూత్ తో చెప్పింది. తత్ఫలితంగా, బోయజ్ నవోమికి చెందిన భూమిని తిరిగి ఇచ్చాడు, ఇప్పుడు నవోమి మరియు రూత్ కు ఇల్లు ఉంది. బోయజ్ రూత్ ని వివాహం చేసుకున్నాడు మరియు వారికి ఒక కుమారుడు పుట్టినప్పుడు వారు నవోమి ఇంట్లో పార్టీ చేసుకున్నారు. తెలివైన ప్రణాళిక ద్వారా, నవోమి మరియు రూత్ వారి ఇళ్లను మరియు కుటుంబాలను మళ్ళీ పొందారు.



తెలివైన అని చెప్పినప్పుడు: మీ కుడి చేతి వేలితో మీ నుదిటిని గోకండి.

8. రూత్ యొక్క భర్త మరణించినప్పటికీ, దేవుడు ఆమె తనకు విధేయత చూపాలని మరియు అతని ప్రేమను ఇతరులకు చూపించాలని కోరుకుంటున్నట్లు ఆమె గ్రహించింది. రూత్ తన అత్తగారిని ఒంటరిగా విడిచిపెట్టకుండా, ఆమెతో ఇజ్రాయేల్ కు తిరిగి రావాలన్నది ఒక భారీ నిర్ణయం. పంట సాగుబడిలో మిగిలున్న వాటిని ఏరడానికి వెళ్ళే పని మీకు తెలియకపోవచ్చు, కాని కష్టమైన సమయంలో కూడా ఇతర వ్యక్తులతో మంచిగా ఉండటం అంటే ఏమిటో మీకు కచ్చితంగా తెలిసే ఉంటుంది. మీరు ఇతరులను ప్రేమిస్తున్నప్పుడు దేవుడు మిమ్మల్ని ఆశీర్వదిస్తాడు ఎందుకంటే ఇది మంచి పని మాత్రమే కాదు, తెలివైన పని కూడా. మన కష్ట పరిస్థితులలో కూడా దేవుని యొక్క ప్రేమను చూపించాల్సిన వ్యక్తులను దేవుడు మన దగ్గర ఉంచుతాడని కూడా మనం తెలుసుకుంటున్నాం.



# తిరిగే స్పేషన్లు



స్పేషన్లకు వెళ్లడానికి 3 సమూహాలుగా విభజించండి

## వాహనశాల యుక్తులు



### మోటోక్రాస్ గాగుల్స్

ప్రతి విద్యార్థికి పంపిణీ చేయండి:

గాగుల్ నమూనాతో 1 కాగితం

18 సెం.మీ x 3.5 సెం.మీ గల ఎరుపు సెల్లోఫేన్ కాగితం యొక్క 1 స్ట్రీప్

50 సెం.మీ రిబ్బన్ లేదా స్ట్రాప్

- గాగుల్స్ నుండి తెల్లని నేపథ్యాన్ని మరియు అంచులలోని వృత్తాలను కత్తిరించండి.
- మీకు ఇష్టమైన రంగులతో మీ గాగుల్స్ కు రంగులు వేయండి.
- వెనక వైపు మీ సెల్లోఫేన్ స్ట్రీప్ను అంటించండి తద్వారా అవి గాగుల్స్ మధ్య భాగాన్ని కప్పివేస్తుంది.
- అవి విద్యార్థి తలపై సరిపోయేటట్లు రంధ్రాలలో రిబ్బన్ను కట్టండి.



## చిరుతిండి స్టాండ్



### గుండె ఆకారపు శాండ్ విచ్

కావలసినవి:

- బ్రెడ్
- గుండె బిస్కెట్ కట్టర్ లేదా మధ్యస్థమైన కాగితపు గుండె
- స్ట్రాబెర్రీ జామ్ యొక్క డబ్బా
- కత్తి (మీ వద్ద బిస్కెట్టు కట్టర్ లేకపోతే)
- ప్లాస్టిక్ చెంచా

సూచనలు:

1. తరగతికి తగినంత బ్రెడ్ హృదయాలను తయారు చేయండి.
2. సగం బ్రెడ్ హృదయాల పై జామ్ రాయండి.
3. జామ్ ఉన్న దాని పైన మరొక బ్రెడ్ హృదయాన్ని ఉంచండి.



తయారయ్యింది!! ఇప్పుడు మనం ఆస్వాదించడానికి తీపి శాండ్ విచ్ ఉంది!!



## డ్రైవింగ్ తరగతి

మన విద్యార్థి పుస్తకాలపై పని చేయబోయే "డ్రైవింగ్ తరగతి" కి స్వాగతం. రోజు యొక్క సారం మరియు రోజు యొక్క పద్యాన్ని మనమందరం కలిసి చెప్పడం ద్వారా తరగతిని ఎందుకు ప్రారంభించకూడదు? మొదలు పెడతాం రండి!!!



## ప్రశ్నలు మరియు జవాబులు

1. భూమిపై ఉన్న దుర్మార్గులందరినీ దేవుడు ఎందుకు తొలగించాడు?

దేవుడు ప్రతి ఒక్కరినీ ప్రేమిస్తాడు మరియు వారు తమ చెడు పనుల గురించి పశ్చాత్తాపపడి ఆయన వద్దకు తిరిగి వస్తారని ఆశిస్తూనే ఉంటాడు. చెడు ప్రజలందరినీ నిర్మూలించాలని దేవుడిని కోరుకోవడం చాలా ప్రమాదకరం, ఎందుకంటే మనందరి హృదయాలలో చెడు దాగి ఉంది కాబట్టి మనం కూడా నిర్మూలించబడతాము!

2. మనం అందరితో స్నేహం చేయాలా?

మనం ఇతరులను ప్రేమించాలి, అందరితో మంచిగా, స్నేహంగా ఉండాలి. అయినప్పటికీ, ఎవరైనా క్రూరంగా నడుచుకుంటే, మనం అతనితో స్నేహితుడిగా ఉండవలసిన అవసరం లేదు. మన శత్రువులపై మనం ప్రేమను చూపించాలి, కాని మనం ఎప్పుడూ వారి స్నేహితుడిగా ఉండవలసిన అవసరం లేదు.

3. నేను నిజంగా ఇతరులను నా ముందు ఉంచాలా?

అవును, మనం ఇతరులను మనకంటే ఉన్నతంగా భావించాలి. అలాగే, మనం యేసులా జీవించాలనుకుంటే, ఇతరుల యొక్క ఆసక్తిని మనదానికంటే ముందు ఉంచాలి.

4. నవోమి స్వస్థలం ఏమిటి?

ఇజ్రాయేల్ లో యూదా బెత్లేహేం

5. నవోమి యొక్క మరొక్క కోడలి పేరు ఏమిటి?

ఓర్సా



చ	యా	జ	బా	ర్రి	ల	పి	మ	వ్వు	పం
ద	మ	అ	చు	ల్లా	కు	బ్బ	పి	చ	ట
గు	పి	ల్లా	ను	క	యో	ల్లా	బ	యా	జ
బ	మ	చ	మ	న	ల్లా	కు	ల్లా	బ్బ	బా
డి	పి	పి	పి	వ్వు	ం	క	బ	ల్లా	పం
మ	బ్బ	ర	బా	క	ల్లా	కు	ల్లా	బ	కు
పి	ల్లా	చు	సి	క	రి	ల్లా	ల్లా	బ	బ్బ
రా	త్త	మ	క	క	బ	బ	పి	యె	
చు	ల్లా	చు	గి	మ	బ్బ	పి	బ్బ	చ	బ్బ
యా	జ	త్త	బి	క	బ	బ	యా	జ	

1. నవోమి భర్త, కుమారుడికి ఏమి జరిగింది? వాళ్ళు చనిపోయారు
2. నవోమి, రూత్ మరియు ఓర్పాకు ఏమి ఇచ్చింది? వారు ఏమి ఎంచుకున్నారు? మాయాబుల్ ఉండటానికి, ఓర్పా మాయాబుకు తిరిగి వచ్చాడు. రూత్ నవోమితో కలిసి ఉన్నాడు.
3. రూత్ తన ప్రేమను ఎలా తెలియజేశాడు? నవోమికి అందించడానికి మరియు శ్రద్ధ వహించడానికి ఆమె బార్బీని సేకరించింది.
4. నవోమి తన ప్రేమను ఎలా తెలియజేశాడు? ఆమె తన ఇంటికి రూత్ను ఆహ్వానించింది మరియు ఆమెతో ఉండాలని కోరుకుంది.
5. బోయజ్ ప్రేమను ఎలా తెలియజేశాడు? అతను రూత్ కోసం బంధువు విమోచకుడితో చర్చలు జరిపాడు, తరువాత ఆమెను వివాహం చేసుకున్నాడు



చిత్రాలను క్రమంలో ఉంచడానికి డబ్బాలో సంఖ్యలను వ్రాయండి.

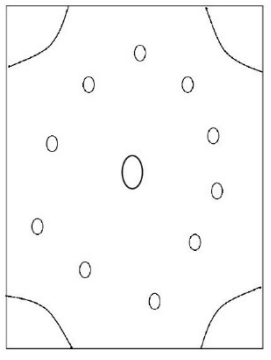
## రెడీ, సెట్, ఆటలు!

### పరిగెత్తు!! (వ్యక్తిగత)

ఇది సాంప్రదాయ ఆట “ట్యాగ్” యొక్క రకం. ఈ ఆట కోసం ఒక ప్రాంతం పై గుర్తులు వేయడం అవసరం మరియు ప్రతి మూలలో ఒక విభాగాన్ని సురక్షితమైన ప్రాంతంగా (పునాది లేదా ఆశ్రయం) ఉపయోగించడానికి గుర్తులు వేయండి.

ఆట కింది వాటిని కలిగి ఉంటుంది:

పాల్సోన్ పిల్లలందరినీ ఆట స్థలంలో ఉంచాలి. ఒక పిల్లవాడు ఇతరులను వెంబడించడానికి ఎంపిక చేయబడుతాడు. ఉపాధ్యాయుడు “పరిగెత్తు” అని అరవగానే, నియమించబడిన పిల్లవాడు ప్రతి ఒక్కరినీ వెంబడించాలి, వారిని ట్యాగ్ చేయడానికి (తాకడానికి) ప్రయత్నిస్తాడు, అలా జరిగినప్పుడు ట్యాగ్ చేయబడిన పిల్లవాడు ఆటను వదిలివేయాలి. సురక్షితమైన ప్రదేశంలో (బేస్ లేదా ఆశ్రయం) చోటు కోసం చూస్తూ అందరూ తప్పక పరిగెత్తాలి ఎందుకంటే ఆ ప్రదేశంలో వారు సురక్షితంగా ఉంటారు మరియు వారు ఆట నుండి తొలగించబడరు. ప్రతి ఒక్కరూ సురక్షితమైన ప్రదేశంలో ఉన్నప్పుడు, ఉపాధ్యాయుడు మళ్ళీ “పరిగెత్తు!” అని అరవాలి. వేరే ఆశ్రయానికి వెళ్లడానికి ప్రతి ఒక్కరూ సురక్షితమైన ప్రాంతాన్ని వదిలి పరిగెత్తాలి. వారు ఒకే స్థలంలో ఉంటే, వారు ఆటను విడిచి వెళ్ళాలి. ఏర్పాటు చేసిన గీత లేదా పరిమితిని వదిలివేస్తే, వారు కూడా ఆటను విడిచి వెళ్ళాలి. తొలగించబడని పిల్లవాడు గెలుస్తాడు.



గెలిచిన జట్టుకు సాయింట్ వస్తుంది.

### చీపురు సాకర్ (జట్టు)

ఈ ఆట కోసం 2 పాల్సోన్ జట్లు, 2 చీపురు మరియు ఒక బంతి మీకు అవసరం. 2 గమ్యాలను ఏర్పాటు చేసి, ప్రతి జట్టుకు ఒకదాన్ని కేటాయించండి.



2 జట్లు ఒకదానికి ఎదురుగా మరోకటి ఏర్పడి ప్రతి సభ్యునికి ఒక సంఖ్య కేటాయించాలి.

ప్రతి జట్టులో సమానమైన సంఖ్యలో సభ్యులు ఉన్నారని నిర్ధారించుకోండి.

బంతి మరియు చీపురులను కోర్టు మధ్యలో ఉంచాలి.

నాయకుడు ఒక సంఖ్యను అరవగానే, ప్రతి జట్టులో ఆ సంఖ్య యొక్క పిల్లవాడు తప్పక పరుగెత్తాలి,

చీపురు తీసుకొని బంతిని ఎదురు గమ్యంలో వేయటానికి ప్రయత్నించాలి.

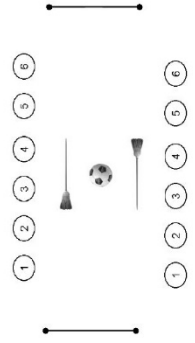
చీపురుతో మాత్రమే బంతిని తాకండి.

ఒక గమ్యంలోకి వేసిన తరువాత, చీపురు మరియు బంతిని మధ్యలో ఉంచండి.

అందరూ ఆడే వరకు నాయకుడు సంఖ్యను పిలవడం కొనసాగించాలి.

అత్యధిక సార్లు బంతిని గమ్యంలోకి వేసిన జట్టు గెలుస్తుంది.

గమనిక: మీరు చీపురును ఉపయోగించకూడదనుకుంటే, మీరు సాధారణంగా ఫుట్ బాల్ ఆడే విధంగా ఆడండి.



## ముగింపు



మన వెకేషన్ బైబిల్ పాఠశాలలో ఎంత గొప్ప రోజు! ఈ రోజు మనం ఎంతో ఆనందంగా ఉన్నాము మరియు రూత్ తన గురించి

చింతించకుండా ఇతరుల కోసం జీవిస్తూ తన చుట్టూ ఉన్న వ్యక్తుల పట్ల నిజమైన ప్రేమను ఎలా చూపించిందో తెలుసుకున్నాము.

ఇది మన వాహనంలో యాంటీప్రీజ్ పెట్టడం లాంటిదని మనం తెలుసుకున్నాము, ఇది మనల్ని కోపం, స్వార్థం, గొడవలు మరియు

అపార్థాలతో వేడెక్కుకుండా చేస్తుంది. ఆ "యాంటీప్రీజ్" ను మన జీవితంలో ఉంచుకోవాలి, అప్పుడే మనం పందెంను గెలవగలం!





## శక్తిని తెలుసుకోవడం

బైబిల్ కథ: డేనియల్ శక్తిని తెలుసుకున్నాడు / డేనియల్ 6: 1-28



### పద్యం

“పిల్లలూ, మీరు దేవుని సంబంధులు. మీరు ఆ ఆత్మలను జయించారు. ఎందుకంటే, మీలో ఉన్నవాడు ఈ లోకంలో ఉన్నవాడికన్నా గొప్పవాడు. 1 యోహాను 4:4

### నాటకం

#### మెకానిక్ మరియు అద్భుతమైన బిబ్లికల్

- పోస్ట్ ఆఫీస్ కు వచ్చిన పెట్టెను తీసుకోడానికి మెకానిక్ నడిచి వెళ్తున్నాడు. ఇది మోటారు మరియు గ్యాస్ పంపుతో సహా అనేక భాగాలతో కూడిన పెద్ద పెట్టె. ఈ పంప్ తన గ్యాస్ పంప్ విరిగిపోయిందని మరియు కొత్తది కావాలని చెప్పి తన మోటారు సైకిల్ను తీసుకు వచ్చిన కస్టమర్ కోసం.
- ఒక భయంకరమైన నవ్వు ప్రారంభమయ్యింది. అప్పుడు తను భయపడ్డాడు. అప్పుడు ఒక సూపర్ హీరో తనతో మాట్లాడటం చూశాడు. అతను ఈ సూపర్ హీరో ఎవరని ఆలోచిస్తూ మోటారు సైకిల్ భాగాలతో ఉన్న పెట్టెను కూడా చూశాడు.
- మనస్సులను చదవగలిగే సూపర్ హీరో ఇలా చెప్పారు, " నేను అద్భుతమైన బిబ్లికల్, నేను సెలవులో ఉన్నాను." వారు కొద్దిసేపు మాట్లాడుకున్న తరువాత మెకానిక్ తన ఆటోగ్రాఫ్ కోసం అడిగాడు. సూపర్ హీరోకి ఎక్స్-రే దృష్టి ఉన్నందున, అతను డబ్బా లోపల ఉన్నదాన్ని చూడగలడు.
- మెకానిక్ సూపర్ హీరోకి వీడ్కోలు చెప్పి డబ్బాను ఎత్తడానికి ప్రయత్నించాడు, కానీ అది చాలా భారీగా ఉంది. అతను తన శక్తితో, కాళ్ళతో, మరియు తోచిన ప్రతిదానితో ప్రయత్నించాడు. అతను అడిగితే సూపర్ హీరో సహాయం చేయగలడని అతనికి తెలుసు. సూపర్ హీరో సెలవులో ఉన్నందున మెకానిక్ అతని సహాయం అడగడానికి ఇష్టపడలేదు. పెట్టెను తీసుకువెళ్ళడానికి మళ్ళీ ప్రయత్నించాడు, అప్పుడు డబ్బాని కొద్దిగా జరపగానే మెకానిక్ యొక్క వేలు నలిగిపోయాయి మరియు అతను నొప్పితో అరుస్తూ ఉన్నాడు. చివరగా, అతను దానిని ఎత్తలేనని నిర్ణయించుకున్నాడు మరియు అతను సూపర్ హీరోకి వీడ్కోలు చెప్పి వెళ్ళిపోయాడు.

**అక్కటుకునే విషయం**

స్పీకర్: బ్రేక్ ని గట్టిగా నొక్కు

పిల్లలు: కుడి పాదంను రెండుసార్లు గట్టిగా నొక్కండి

"గిర్-గిర్-గిర్ బ్రేకింగ్!" (బ్రేక్ వేసిన శబ్దం, కదలిక మొదటి చేయి, ఆ తరువాత ఇంకో చేయి, మళ్ళీ మొదటి చేయి)

"వినడానికి సిద్ధంగా ఉన్నారా!" (ఒక చెవి తో విన్నండి, తర్వాత ఇంకో చెవి, వేలు పైకి చూపించండి)



• బయలుదేరే ముందు, సూపర్ హీరో గ్యాస్ పంప్ విషయం గురించి అడిగాడు. బైక్ లో గ్యాస్ అయిపోయిందని మరియు కొత్త పంప్ అవసరం లేదన్న విషయాన్ని గమనించినట్టు మెకానిక్ అతనికి చెప్పాడు. మోటారు బైక్ లేకుండా నెల మొత్తం గడిపిన పేద క్లయింట్ గురించి తలుచుకొని వారిద్దరూ నవ్వుకున్నారు.

• పెట్టెను ఎత్తలేనందున మెకానిక్ వెళ్ళిపోయాడు. సూపర్ హీరో బయటకు వచ్చిన తరువాత సులభంగా పెట్టెను ఎత్తి ఇలా అన్నాడు, " ఇందులో నిజంగా తమాషా ఏమిటంటే అతను సహాయం కోరి ఉండవచ్చు."

## సందేశం

వి.బి.ఎస్ కు తిరిగి స్వాగతం "మీ ఇంజనీలను ప్రారంభించండి!"

మనం ముగించబోతున్నాము కనుక ఎవరికీ శక్తి ఉంది మరియు ఎవరికి లేదు అని మేము తెలుసుకోవాలి. ఈ రోజు మనం శక్తి గురించి మాట్లాడుదాము! ఈ రేసింగ్ మోటార్ సైకిళ్ళకు అంత వేగంగా వెళ్ళే శక్తి గ్యాసోలిన్ (పెట్రోల్) ఇస్తుంది! అది లేకుండా, మోటార్ సైకిళ్ళు అందంగా ఉంటాయి, కాని స్థిరంగా ఉంటాయి అంటే కదలలేవు. మనందరికీ తెలిసినట్లుగా, మోటారు సైకిల్ లో ట్యాంకులో గ్యాసోలిన్ నిల్వ చేయబడుతుంది మరియు మోటారు సైకిల్ వెళ్ళేటప్పుడు దానిని వినియోగిస్తుంది. ఏదో ఒక సమయంలో, గ్యాస్ అయిపోతుంది మరియు గ్యాస్ నింపకపోతే మోటారు సైకిల్ ఆగిపోతుంది. క్రైస్తవ జీవితంలో దేవుని శక్తి మన ట్యాంకులోని గ్యాసోలిన్ లాంటిది.

మనల్ని ముందుకు సాగించి బలాన్ని ఇచ్చేవాడు దేవుడు. మన సొంత బలంతో మనం నడపబడలేదని తెలుసుకోవడం చాలా అద్భుతంగా ఉంది. జీవితాన్ని ఆసక్తికరంగా ఉంచే ప్రతిదీ మనల్ని దేవునితో అనుబంధిస్తుంది. గ్యాస్ అయిపోయినందున, జీవితంలో కొంత భాగంలో పోటీ మధ్యలో ఆగిపోవడం ఎంతో విచారకరం!



క్రైస్తవ జీవితాన్ని మన స్వంత బలంతో జీవించనవసరం లేదు అన్నది గ్రంథముల యొక్క అత్యంత ఉత్తేజకరమైన సూత్రాలలో ఒకటి - మరియు వాస్తవానికి మనం చేయలేము కూడా! గాలాటియన్ లు 2:20 ఇలా చెప్పారు, "... నేను ఇకపై జీవించను, కానీ క్రైస్తు నాలో నివసిస్తుంది," మరియు పౌల్ రోమన్లు 7లో ఈ సమస్య గురించి స్పష్టంగా వివరించారు, "ఈ మరణించే శరీరం నుండి నన్ను ఎవరు విడిపిస్తారు? మన ప్రభువైన యేసుక్రీస్తు కోరకు దేవునికి ధన్యవాదాలు." మన చుట్టూ పాపం ప్రేరేపించినప్పటికీ, దేవుని కోసం సంపూర్ణంగా జీవించాల్సిన అసాధ్యమైన పని మనకు ఇవ్వబడింది. ఇందులో అందం ఏమిటంటే, దేవుడికి మన బలహీనతలు కూడా తెలుసు; మరియు ఆయన మన తరపున మనకు సహాయం చేస్తాడు! ఆయన మన ముందు ఉంచే పనులను నెరవేర్చడానికి అవసరమైన శక్తిని మనకు ఇస్తాడు. అతను మన కొరకు శత్రువుతో పోరాడుతాడు; అతను మనకంటే ముందు వెళ్లి యుద్ధంలో మనకు మార్గనిర్దేశం చేస్తాడు. మేము అతని శక్తితో విశ్రాంతి తీసుకోవచ్చు! మన సర్వశక్తివంతుడైన దేవుడు ఇతర దేవుళ్ళకన్నా పెద్దవాడని, మన శత్రువు సాతాను మరియు అతని రాక్షసులందరి కంటే పెద్దవాడని తెలుసుకోవడం ఎంతో ఉత్తేజకరం. తాత్కాలికంగా, ఈ భూమిలో తిరుగుటకు దేవుడు సాతానుకు అనుమతి ఇచ్చాడు, కాని ఇప్పటికీ దేవుడు సర్వశక్తివంతుడు, భూమిపై కొంత శక్తిని కలిగి ఉండేందుకు దెయ్యాన్ని అతను అనుమతించినప్పటికీ, అతను అందరికంటే శక్తివంతుడు. ఈ రోజు మన జ్ఞాపక పద్యం ఇలా ప్రకటిస్తుంది, "...లోకంలో ఉన్నవారి కంటే మీలో ఉన్నవారు గొప్పవారు." ఈ రోజు మనం దేవుని శక్తిని నిజంగా చూడగలిగే బైబిలు మనిషి అయిన డేనియల్ ను కలుద్దాం!



మనం ఎప్పుడూ దేవుని శక్తి లేదా గ్యాసోలిన్ లేకుండా ఉండకూడదు, అలాగే ఆయనతో ఎల్లప్పుడూ అనుబంధం ఉంచుకోవాలి! ప్రార్థన, బైబిల్ చదవడం, చర్చికి హాజరుకావడం మరియు వారి సాక్ష్యాలను మనతో పంచుకునేవారి మాటలు వినడం వంటివి ఆయనతో ఎల్లప్పుడూ అనుబంధంతో ఉండే కొన్ని మార్గాలు. ఉత్తమ మార్గం ఏమిటంటే ఆయనతో మీరు నేరుగా అనుబంధంతో ఉండటం. మీరు మీ గ్యాస్ ట్యాంక్ ని ఆలస్యంగా నింపారా?

## ఫన్ బ్రేకర్ ఆట

### రహస్య కోడ్

ఆటగాళ్ళు 1, 2, 3, 4 లేదా 5 సంఖ్యలలో ఒకటి ఎంచుకోవాలి.

వారు ఏ సంఖ్యను ఎన్నుకోవాలో తెలుసుకోవడానికి ఎలాంటి గైడ్ కూడా ఉండదు; ప్రతి ఒక్కరూ దాని గురించి కొన్ని సెకన్లపాటు అలోచించి ఏది ఎంచుకోవాలో నిర్ణయిస్తారు.

వారు దాన్ని ఆటలో వున్న తోటివారికి చెప్పకూడదు.

ఆటగాళ్ళు తమ స్థలాలను వదిలి ఏమీ మాట్లాడకుండా ఒకరినొకరు పలకరించడానికి హ్యాండ్ షేక్ చేయడం ప్రారంభించాలి. పిల్లలు అదే సంఖ్యను ఎంచుకున్న ఇతర పిల్లలను కనుగొని సమూహాలుగా ఏర్పడుతారు. ఇది ఒక నిశ్శబ్ద ఆట అని గుర్తుంచుకోండి. ఒక ఆటగాడు నంబర్ 1 ను ఎంచుకుంటే, అప్పుడు అతను ఒక్క హ్యాండ్ షేక్ మాత్రమే ఇస్తాడు. మీరు 3 వ సంఖ్యను ఎంచుకుంటే, మీరు మూడు సార్లు షేక్ హ్యాండ్ ఇవ్వాలి మరియు ఇతర ఆటగాడు అదే సంఖ్యను ఎంచుకున్నాడా లేదా అని తెలుసుకోవడానికి షేక్ హ్యాండ్ ఇచ్చే వరకు వేచి ఉండండి. వారు ఒకే సంఖ్యను కలిగి ఉంటే, వారు మీతో చేరి అదే సంఖ్య ఉన్న ఇతరుల కోసం వెతుకుతారు. ఆటగాళ్ళు మౌనంగా ఉండాలి. పూర్తి జట్టును నిర్మించిన మొదటి ఆటగాళ్ళ బృందం విజేత అవుతారు.

## బైబిల్ పాఠం

### డేనియల్ శక్తిని అనుభవించాడు

1. డేనియల్ ఒక యువకుడు. అతను రాజుకు సేవ చేయడానికి ఒక రాజభవనానికి తీసుకువెళ్ళబడ్డాడు, మరియు అతను ఎంతో మంచిగా పని చేసి అధికారి అయ్యాడు. అతను నిజాయితీపరుడు మరియు దేవుడికి విధేయత చూపడానికి ఇష్టపడ్డాడు. ప్రతి రోజు తన గది కిటికీలు తెరిచి ఉంచి దేవుడిని ప్రార్థించేవాడు; అతను ఆహారం కోసం ప్రార్థిస్తున్నప్పుడు మాత్రమే కాదు రోజుకు మూడుసార్లు ప్రార్థించేవాడు.



దేవుడు అని చెప్పినప్పుడు: మీ కుడి చూపుడు వేలిని పైకి చూపి, ఆపై మీ ఛాతి ముందుకు తెచ్చేటప్పుడు మీ చేతి వేళ్ళను తెరవండి.

2. డేనియల్ చేస్తున్న మంచి పని పట్ల డారియస్ రాజు చాలా సంతోషించి డేనియల్ కి అన్ని పనుల నిర్వాహక అధికారాన్ని ఇవ్వాలని నిర్ణయించుకున్నాడు. డారియస్ రాజు డేనియల్ ను నిర్వాహకుడిగా ఎన్నుకున్నాడని కొందరు అధికారులు చాలా కోపంగా ఉన్నారు (పురుషులు కోపంగా ఉన్న ముఖాలను గీయండి). కోపంతో ఉన్న అధికారులు రాజు డేనియల్ కు ప్రాధాన్యత





ఇవ్వకుండా ఉండటానికి డేనియల్ పై ఏదైనా తప్పను కనుగొనేందుకు గూఢచారిలా పని చేశారు, కాని వారు డేనియల్ పై ఏ తప్పు చూడలేదు! డేనియల్ రోజుకు మూడుసార్లు దేవున్ని ప్రార్థించడాన్ని వాళ్ళు చూసినప్పడు, వారికి గొప్ప ఆలోచన వచ్చింది (వారి తలపై ఒక లైట్ బల్బ్ గీయండి).

కోపం అని చెప్పినప్పడు : మీ కుడి చేతి వేళ్ళను దూరంగా ఉంచి, వాటిని మీ ముఖం నుండి దూరంగా తీసుకు వెళ్ళండి.

3. అధికారులు తెలివిగా డారియస్ రాజును కొత్త చట్టం ప్రకటించేటట్టు చేశారు. 30 రోజులు, డారియస్ రాజును తప్పా ఎవ్వరూ ఏ దేవుడిని ప్రార్థించకూడదు అని ఈ చట్టం తెలిపింది. ఈ చట్టాన్ని అతిక్రమించిన వ్యక్తిని సింహాల గుహలో పడవేస్తారు, ఆకలితో ఉన్న సింహాల మధ్యలో ఎవరూ బ్రతకలేరని అందరికీ తెలుసు. కోపంగా ఉన్న అధికారులు డేనియల్ ని సింహాలు ఖచ్చితంగా తింటాయని అనుకున్నారు. డేనియల్ దేవున్ని ప్రార్థించడం మానేస్తాడా అని వారు వారినే ప్రశ్నించుకున్నారు.



సింహం అని చెప్పినప్పడు : మీ తలపై మీ కుడి చేతిని వంచి, ఊపి, మీ చేతిని తల వెనక్కు తీసుకువెళ్ళండి.

4. వెంటనే, డేనియల్ కొత్త చట్టం విన్నాడు. డేనియల్ తన గదిలో దాచుకొని ఉండవచ్చు లేదా కనిపించకుండా కిటికీని మూసివేసి ఉండవచ్చు లేదా అతను ఆ 30 రోజులు దేవున్ని ప్రార్థించడం మానేసి ఉండవచ్చు. కానీ డేనియల్కు ప్రార్థన చాలా ముఖ్యమైనది కనుక అతను ముందు చేసిన విధంగానే దేవున్ని ప్రార్థిస్తూనే ఉన్నాడు (రోజుకు మూడు సార్లు మరియు కిటికీలు తెరిచి). కోపంతో ఉన్న ఈ అధికారులు అతన్ని చూడగానే, డేనియల్ చట్టాన్ని ఉల్లంఘించాడన్న విషయాన్ని రాజుకు చెప్పడానికి వెళ్ళారు.



చట్టం అని చెప్పినప్పడు : క్రాస్ గా ఉంచిన మీ కుడి చేతి చూపుడు మరియు మధ్య వేళ్ళను మీ ఎడమ చేతిపై ఉంచి క్రిందకు కదిలించండి..

5. డేనియల్ చట్టాన్ని ఉల్లంగించినందుకు డారియస్ రాజు కు కోపం రాలేదు కాని డేనియల్ ని నిందించడానికి అధికారులు తెలివిగా అతన్ని మోసగించారని గ్రహించిన రాజుకు చాలా కోపం వచ్చింది. దయ్యం వారిని ఉపయోగించింది మరియు అది గెలుస్తుందని ఎదురుచూసింది. బాబిలోన్లో, ఒక సారి రాజు ఒక ఉత్తర్వు ఇచ్చిన తరువాత, దానిని తప్పక పాటించాలి మరియు అది మార్చబడదు. ఈ మూర్ఖమైన చట్టం ఎవ్వరూ దేవుడిని ప్రార్థించకుండా నెరవేర్చాల్సి ఉంటుందని డారియస్ రాజుకు తెలుసు. చాలా విచారంగా, అతను డేనియల్ పక్కన సింహాల గుహకు నడిచాడు.



ప్రార్థన అని చెప్పినప్పడు : రెండు అరచేతులను జోడించి, మీ శరీరం వైపుకు మీ చేతులను కదిలించి, తల వంచండి.

6. డారియస్ రాజు డేనియల్ను కౌగిలించుకొని, “ఆకలితో ఉన్న ఈ సింహాల నుండి నీ దేవుడు నిన్ను రక్షించగలడని నేను నమ్ముతున్నాను” అని చెప్పాడు మరియు ఆ తరువాత డేనియల్ సింహాల గుహలో పడవేయబడ్డాడు. వారు గుహ యొక్క ప్రవేశద్వారం మూసివేయడానికి ఒక భారీ రాయిని బోర్లించారు మరియు ఎవరూ ఆ రాయిని పడగొట్టకూడదని రాజు రాయిపై ఒక ముద్ర వేశాడు. ఆ రాత్రి, రాజు డేనియల్



గురించి చాలా ఆందోళన చెందాడు; అతను నిద్రపోలేకపోయాడు. డేనియల్ను రక్షించడానికి దేవుడు శక్తివంతుడా అని ఆశ్చర్యపోతూ అతను రాత్రంతా తన గదిలో తిరుగుతూ గడిపాడు. ఉదయాన్నే, రాజు గుహ వద్దకు పరిగెత్తుకుంటూ వెళ్ళి, ముద్రను తీసివేసి, ప్రవేశ ద్వారం తెరిచి, డేనియల్ తో, "డేనియల్, దేవుడు నిన్ను రక్షించాడా?" అని అరిచాడు. అప్పుడు అతను గుహ నుండి ఒక గొంతు విన్నాడు, "అవును, దేవుడు నన్ను సింహాల నుండి రక్షించాడు, సింహాల నేరు మూయమని తన దేవదూతకు ఆజ్ఞాపించాడు." సింహాల గుహ నుండి డేనియల్ ను బయటకు తీయమని రాజు సైనికులను ఆదేశించాడు. ఆ రోజు డారియస్ రాజు మరొక ఉత్తర్యు ఇచ్చాడు, డేనియల్ దేవుడు నిజమైన దేవుడు అని చెప్పాడు. ఆ తరువాత క్రొపంగా ఉన్న అధికారులను శిక్షించాడు.

రాజు అని చెప్పినప్పుడు : చూపుడు మరియు మధ్య వేల మధ్యలో కుడి బొటనవేలు ఉంచి భుజం నుండి నడుము వరకు చేతిని కదల్పండి.

## తిరిగే స్టేషను



3 సమూహాలుగా విభజించి స్టేషన్లకు వెళ్ళండి

### వాహనశాల యుక్తి



ప్రతి విద్యార్థికి పంపిణీ చేయండి:

1 ముద్రిత గ్యాస్ ట్యాంక్

1 నాజిల్

2 కాగితం చేతులు

1 రిబ్బను, 35 సెం.మీ.

1 నల్లని పైప్ క్లీనర్ - 3 సమాన భాగాలుగా కట్ చేయండి

• మీ విద్యార్థులను వారికి ఇష్టమైన రంగులతో ముక్కలపై రంగులు వేయమని అడగండి.

• రెండు వైపులా వెనకవైపు పైపు క్లీనర్లను అతికించండి, తద్వారా అవి దాని చేతులుగా మారుతాయి మరియు చివర్లలో రెండు చేతులను అతికించండి.

• మరొక క్లీనర్ను వెనుక వైపు క్రింద భాగంలో అతికించండి మరియు చివర నాజిల్ను అతికించండి.

• జుట్టును తయారు చేయడానికి రిబ్బన్ను 4 భాగాలుగా కట్ చేసి వెనుక భాగంలో అంటించండి. వాటిని ఆకర్షణీయంగా మార్చడానికి కత్తెరను ఉపయోగించి కొన్ని కర్ణ్స్ చేయండి.



### చిరుతిండి స్టాండ్



రంగుల నీటి బాటిల్



కావలసినవి:

- 200 ఎంఎల్ బాటిల్ నీళ్లు 1
- నీటి కోసం జమైకా రుచి, టాంగ్ మొదలైనవాటి యొక్క ప్యాకెట్లు
- నలుపు మరియు తెలుపు రంగుల చదరపు నమూనాలతో ప్రింట్ చేయబడియున్న పేపర్ 1 స్ట్రీప్ (6 సెం.మీ X 15 సెం.మీ)
- బంక (గ్లా) ప్లిక్ లేదా మీ వద్ద ఉండే ఏ రకమైన బంక అయినా సరే
- ఐచ్ఛిక చిరుతిండి

సూచనలు:

1. నీటి బాటిల్ తెరవండి
2. రుచి ప్యాకెట్ తెరవండి
3. నీటి బాటిల్లో కొంత పొడిని వేసి, మూసివేసి బాటిల్ను పేక్ చేయండి
4. బాటిల్ మధ్యలో కాగితపు స్ట్రీప్ ను అంటించండి
5. ఐచ్ఛికం: పానీయంతో పాటు తినడానికి పిల్లలకి చిరుతిండి ఇవ్వండి



సరదా చిరుతిండిని ఆస్వాదించండి!!

## డ్రైవింగ్ తరగతి

మన విద్యార్థి పుస్తకాలపై పని చేయబోయే "డ్రైవింగ్ తరగతి" కి స్వాగతం. రోజు యొక్క పాఠం మరియు రోజు యొక్క పద్యాన్ని మనమందరం కలిసి చెప్పడం ద్వారా తరగతిని ఎందుకు ప్రారంభించకూడదు? మొదలు పెడతాం రండి!!!

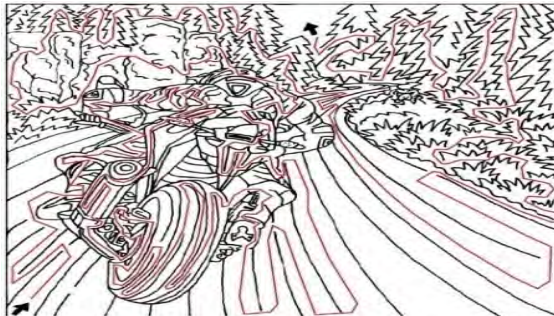
బో	చ	వం	జ	ల	చ	కి	చ	త్యా	యా
చు	ల్	త్యా	త్యా	యా	జా	చు	ట	ల	దే
ఫా	చ	చు	త	ఫా	చ	గ	చు	కి	పు
న	ల	త్యా	యా	రా	ల	చు	యా	చు	దు
త్యా	మ్ము	గు	సిం	త్యా	ద	ఫా	త్త	క	చ
చు	చు	క	హ	త్యా	యా	న	హ	త్యా	త
చు	ఫా	చ	ము	చు	దు	చు	దు	చు	చిం
త్యా	చు	ల	చ	ము	త్యా	యా	చు	చు	చి
రిం	చ	త్యా	త్యా	యా	జ	ల	ఫా	చ	గ
చు	ల	త్యా	యా	డే	ని	య	ల	ల	హం


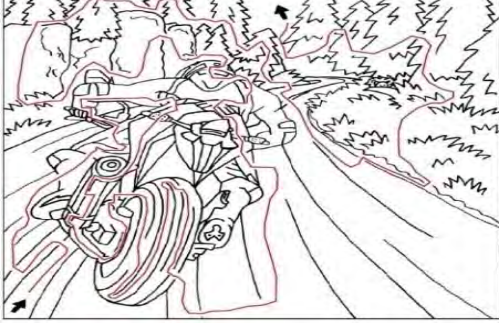
మిమ్మల్ని డేనియల్ గా ఊహించుకోండి. వ్రాయండి:

సమాధానాలు మారవద్దు మరియు అయినప్పటికీ సరైనవి కావద్దు. ఇక్కడ కొన్ని ఉదాహరణలు:

మీరు చూడగల 5 విషయాలు: మీరు స్పృశించగల 4 విషయాలు: మీరు వినగల 3 విషయాలు:

గుహల యొక్క గోడలు	సెంహము జాలు	సెంహాల గురక,
సెంహాలు.	రాతి గోడలు	బయట గాలి.
రాజు	చెమటను రుచిపెట్టడానికి నా ముఖం.	భయంకరమైన నా కావస.
సెంహము యొక్క దంఠిము	నా కాలి పాదాలు	
రెప్పించుకోను మార్గములేదు.		
మీరు ఆలోచిస్తున్న 1 విషయం:	నా వ్యధం	మీరు వాసన చూడగల 2 విషయాలు:
నా దేవుడు రాలా శక్తివంఠమైనవాడు!	మరియు సెంహాలు దుర్భాసని!	





## ప్రశ్నలు మరియు జవాబులు

1. భగవంతుడు దూరంగా ఉన్నాడని మనకు అనిపిస్తే?

మనం దేవున్ని చూడలేక పోయినప్పుడు లేదా స్పర్శించలేక పోయినప్పుడు ఆయనను నమ్మగలిగే విశ్వాసం ఉండాలి. ఏదేమైనప్పటికీ, మనకు ఎలా అనిపించినా, దేవుడు ఉన్నాడు, మనల్ని ప్రేమిస్తున్నాడు మరియు మనపై శ్రద్ధ వహిస్తాడు.

2. చెడు పనులు జరగడానికి దేవుడు ఎందుకు అనుమతిస్తాడు?

మన ఆధ్యాత్మిక వృద్ధి కోసం మరియు ఇతరులు దేవుడిని నమ్మడానికి మనము సహాయపడటం కోసం (మనం అదే సమస్యతో బాధ పడి ఉంటే తప్పా మనం ఇతరులకు సహాయం చేయలేము). పాపం ప్రపంచంలోకి ప్రవేశించినప్పుడు, అది ప్రతి ఒక్కరినీ ప్రభావితం చేసింది. దేవుడు క్రైస్తవుల చుట్టూ పెద్ద గోడ పెట్టలేదు. మనమందరం ఈ ప్రపంచంలో నివసిస్తున్నాము, మనం ఒకే గ్రహం పంచుకుంటున్నాం మరియు ఇతరులకు సహాయం చేయడానికి సిద్ధంగా మనం అందుబాటులో ఉండాలి.

3. ఏ విషయాలు మిమ్మల్ని భయపెడతాయి?

సాలెపురుగులు నుండి వేరే పాఠశాలకు వెళ్ళడం వరకు వివిధ విషయాల గురించి మాట్లాడండి. వారు తమ భయాలను పంచుకునేందుకు వారిని సౌకర్యవంతంగా ఉంచేందుకు ప్రయత్నించండి. ప్రతి ఒక్కరి భయం నుండి సమాధానాలు పొందడానికి ప్రయత్నించండి, కేవలం వినండి మరియు వాటిని పంచుకోనివ్వండి.

4. డేనియల్ను సింహాల గుహలోకి వేసిన తరువాత డారియస్ రాజు ఏమి చేశాడు?

ఉపవాసం.

5. డేనియల్ ని బయటకు తీసుకోవడాక ఎవరు సింహాల గుహలోకి విసిరివేయబడ్డారు?

డేనియల్పై ఆరోపణలు చేసిన వ్యక్తులు.

## రెడీ, సెట్, ఆటలు!

### నల్ల జండా (వ్యక్తిగత)

(లండన్ బ్రిడ్జుల యొక్క రకం)

1. పిల్లలు వీలైనంత పెద్ద వృత్తంలా ఏర్పడుతారు.

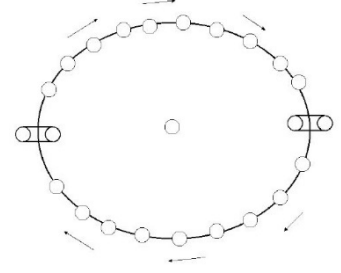
2. ఇద్దరు పిల్లలు ఒకరి ముందు ఒకరు నిలుచుకొని చేతులు పట్టుకొని పైకెత్తి వంతెన లేదా సొరంగం ఏర్పరుస్తారు.

3. సంగీతం యొక్క లయకు, పిల్లలు సవ్యధిశలో, సొరంగం ద్వారా నడుస్తారు.



4. ఆటకు దర్శకత్వం వహించేవాడు “నల్ల జెండా!” అని అరిచినప్పుడు సంగీతం ఆగిపోతుంది. సొరంగం ఏర్పాటు చేసిన ఇద్దరు పిల్లలు తమ చేతులను దించి, పిల్లల్లో ఒకరిని పట్టుకుంటారు.

5. ఇద్దరు పిల్లలు చిక్కుకున్నప్పుడు వారు మునుపటి పిల్లలతో పాటు మరొక సొరంగం చేస్తారు.



6. విజేత వచ్చేవరకు సొరంగాలు ఏర్పడతాయి.

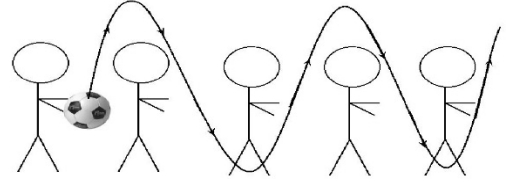
గమనిక: మీరు సంగీతం యొక్క లయను మార్చడం, మీరు తిరిగే దిశను మార్చడం, ఒక పాదంతో దూకడం, చిన్నగా దూకడం, వెనుకకు వెళ్లడం మొదలైన వాటిని చేయడం ద్వారా ఆటకు ఉత్సాహాన్ని జోడించవచ్చు.

### సురక్షితమైన ప్రదేశ బృందం (జట్టు)

అన్ని జట్లూ పాల్గొంటాయి. ప్రతి జట్టుకు ఒక బెలూన్ ఇవ్వండి. ప్రతి జట్టులో ఒకే సంఖ్యలో సభ్యులు ఉండాలి.

ప్రతి జట్టు వరుసగా నిలబడాలి మరియు ప్రతి జట్టు మధ్యలో కొంత చోటును వదలాలి.

దర్శకుడు ప్రారంభించమని చెప్పినప్పుడు, వారు బెలూన్ ను ముందు నుండి వెనుకకు పాస్ చేయడం ప్రారంభించాలి. మొదటి వారు వారి తలపై నుండి, తదుపరి వారు వారి కాళ్ల క్రింద నుండి, మరియు బెలూన్ చివరి వ్యక్తిని చేరే వరకు ప్రత్యామ్నాయంగా పాస్ చేసుకుంటూ ఉండాలి.



చివరి వ్యక్తికి బెలూన్ అందగానే, అతను కళ్ళు మూసుకొని వెనుకకు నడుస్తూ, వరుస ప్రారంభంకు రావడానికి ప్రయత్నించాలి. తన జట్టులోని ఇతర ఆటగాళ్లు సూచనలు ఇవ్వడం ద్వారా మాత్రమే సహాయపడుతారు.

ఆ వ్యక్తి మొదటి స్థానానికి రాగానే, మళ్ళీ మొదటి నుండి ఆటను ప్రారంభించండి.

మొత్తం వరుసలో ఉన్న అందరూ ఈ ప్రక్రియను పూర్తి చేసిన మొదటి జట్టు గెలుస్తుంది.

## ముగింపు



వెకేషన్ బైబిల్ పాఠశాలలో మనకు ఎంత ఉత్తేజ కరమైన రోజు ఇది! దేవుడు డేనియల్ ను సింహాల నుండి ఎలా రక్షించాడో నేర్చుకోవడం మనకు చాలా ఆనందంగా ఉంది! అదే విధంగా, మన ఇంజిన్లలో "గ్యాస్" లేకుండా, దేవుని శక్తి లేకుండా, మనం ఎక్కడికీ వెళ్ళలేము! కానీ మనలోని యేసుక్రీస్తు శక్తితో, పందెంలో గెలవడానికి కావలసినంత వేగంగా పరిగెత్తుతూ మనం దేవుని కోసం నమ్మకాన్ని కాని పనులు చేయగలము.



# 5

## కాదనలేని మోక్షం

బైబిల్ కథ: యేసు మనల్ని రక్షిస్తాడు / మార్తీ 27:32 - 28:10



### పద్యం

“అయితే తనని బాగు చేసినదెవరో అతనికి తెలియదు. ఎందుకంటే అక్కడ ప్రజలంతా గుంపు కూడి ఉండడం వలన యేసు నెమ్మదిగా అక్కడి నుంచి వెళ్ళిపోయాడు.” 1 యోహాను 5:13

### నాటకం

#### చోదకుడు

- మాక్స్ ఒక రేసర్ మరియు అతను చాలా ముఖ్యమైన పందెం మధ్యలో ఉన్నాడు. అతను పందెం యొక్క వివరాల గురించి చీఫ్ మెకానిక్తో మాట్లాడటానికి తన రేడియోను ఉపయోగిస్తున్నాడు. మాక్స్ ఇలా అన్నాడు: "అవును, నేను చూస్తున్నాను ... నేను కనీసం ఒక ల్యాప్ లో నైనా వేగాన్ని తగ్గించబోతున్నాను" అని అతను అద్దంలో చూస్తూ వేగాన్ని తగ్గించాడు.
- అదే సమయంలో, మనకు ఇదివరకే తెలిసిన మరొక మెకానిక్ మాక్స్ మెకానిక్ దగ్గర ఉన్నాడు, (పిల్లలు అతనిని చూడటానికి చాలాసార్లు తల పైకి ఎత్తాలి, కానీ అతను మాక్స్ మెకానిక్ అతన్ని చూడకుండా ఉండేందుకు జాగ్రత్తలు తీసుకోవాలి). మాక్స్ తన ముందున్న పరిస్థితిని గమనించి, ఏమి చేయాలని చీఫ్ మెకానిక్ను అడిగాడు.
- దాగున్న మెకానిక్ మరొక రేడియో తీసుకొని సంభాషణకు అంతరాయం కలిగించాడు, అతను చూస్తున్నప్పుడు మాక్స్ కి తన అభిప్రాయాన్ని బిగ్గరగా చెప్పాడు. మాక్స్ భయపడి, మరొకరు రేడియోలో ఉన్నారన్న విషయాన్ని అతని మెకానిక్ కు చెప్పడానికి సంప్రదించడానికి ప్రయత్నించాడు.
- మెకానిక్ మాక్స్ కు సూచనలు ఇవ్వడం ప్రారంభించాడు, మాక్స్ తన యజమాని మాట వినడానికి ప్రయత్నించాడు కానీ ఒకే సమయంలో ఇద్దరు వ్యక్తులు మాట్లాడటం వలన తన యజమాని మాటలను అర్థం చేసుకోలేకపోయాడు.
- మరొక మెకానిక్ తనకు పందెం వివరాలు మరియు మోటారు సైకిల్ను ఎలా నిర్వహించాలో తెలిసినట్లు మాట్లాడాడు, కానీ మాక్స్ రేసర్గా తన అనుభవాలను మరియు అతని చీఫ్ మెకానిక్ యొక్క అనుభవాలను చెప్పడం ప్రారంభించాడు. ఆ మరొక మెకానిక్ అతనికి కూడా తెలుసని, అతను కూడా టెలివిజన్లో చాలా పంద్యాలను చూశానని మరియు అతను మాక్స్ యొక్క బాస్ వంటి మెకానిక్ కూడా అని చెప్పాడు.

**అక్కటుకునే విషయం**  
నిన్ను ఎవరు కాపాడారు  
పిల్లలు: చప్పట్లు, చప్పట్లు, చప్పట్లు  
"యేసు!" (కుడివైపుకు చూపించు, ఎడమవైపుకు చూపించు)



• నాటకం యొక్క ఈ సమయంలో, ఆ మరో మెకానిక్ చాలా ప్రొఫెషనల్ గా నడుచుకున్నాడు, కాని ఆ తరువాత మాక్స్ అతని సూచనలను మాత్రమే అనుసరించాలని చీఫ్ మెకానిక్ యొక్క గొంతుకు తన గొంతు సమానంగా ఉండేట్టు తన శబ్దాన్ని పెంచాడు.

• మాక్స్ తను ఇక భరించలేనని అరిచాడు, తన చీఫ్ మెకానిక్ సలహాను మాత్రమే వింటానని, ఇంకెవరి సలహాను విననని చెప్పాడు. దీనితో, మాక్స్ అతనిని సమీపించి, అతని చేతిలో నుండి రేడియోను తీసేసాడు. త్వరగా, ఆ మరొక మెకానిక్ మాక్స్ యొక్క ఆటోగ్రాఫ్ అడిగాడు. మాక్స్ అతన్ని అరిచి త్వరగా పందెంకి తిరిగి వెళ్ళాడు.

## సందేశం

మోటారు సైకిల్ పందెంలో, జట్టుకు అధికారి ఉండటం చాలా ముఖ్యం. బైక్లకు యజమానులు, స్పాన్సర్లు మరియు వారి జట్టుకు ఒక అధికారి కూడా ఉంటాడు. తన నైపుణ్యం మరియు ప్రతిష్ట వలన ఈ వ్యక్తిని జాగ్రత్తగా ఎంపిక చేస్తారు. గొప్ప మోటారు సైక్లర్ కు మంచి అధికారి లేకుండా గెలవలేడు ఎందుకంటే అతను రేసర్ సరైన నిర్ణయాలు తీసుకోవడానికి సహాయం చేస్తాడు మరియు మొత్తం చిత్రాన్ని చూడగలడు. ఇది మన క్రైస్తవ జీవితానికి ఎలా వర్తిస్తుంది?

ఈ రోజు మనం మోక్షం గురించి నేర్చుకోబోతున్నాం. యేసు ఇచ్చే మోక్ష బహుమతిని అంగీకరించడం అంటే ఏమిటి? మన జీవితాలను ఆయన వైపు మళ్లించమని అర్థం. మన జీవితానికి అధిపతిగా ఉండమని ఆయనను అడుగుతున్నామని అర్థం. ఇది యేసును మన బృందానికి అధిపతిగా ఉండమని అడగడం లాంటిది. మన జీవితాలకు ఆయన బాధ్యత వహించాలని మేము కోరుతున్నాము, తద్వారా మన భవిష్యత్తును బాగా నియంత్రించగలము.

దేవుడు మనల్ని సృష్టించి భూమిపై ఉంచాడు, కానీ మన చుట్టూ ఎన్నో పాపాలు ఉన్నాయి. మనకు ఇష్టం లేకపోయినప్పటికీ, మనలో చాలా మంది ప్రతిరోజూ చిన్న లేదా పెద్ద పాపాలను చేస్తున్నాం. మన పాపాలకు చెల్లింపు మరణం అని బైబిల్ స్పష్టంగా చెబుతోంది (రోమన్లు 6:23)! కాబట్టి, మనకు ఏమి జరుగుతుంది?

మీరు తప్ప పనులు చేసినప్పుడు, మీరు ఆ సమయంలో చనిపోతారని దీని అర్థం కాదు! దీని అర్థం మనం చనిపోయేటప్పుడు, మనం చెడు చేసినందుకు మనకు తీర్పు ఇవ్వబడుతుంది మరియు దెయ్యంతో శిక్షించబడటానికి పంపబడుతాము. ఇది భయానకంగా అనిపించవచ్చు, కాని ఇది మనం ఊహించేదానికంటే చాలా తీవ్రంగా ఉంటుంది! ఏదేమైనప్పటికీ, దేవుడు తన దయతో, తన కుమారులను సిలువపై చనిపోయి వారి పాపాలను చెల్లించమని భూమికి పంపాడు. ఆయన మన స్థలంలో మరణించాడు! నిజానికి, ఈ రోజు మనం ఈ ఆకట్టుకునే కథను వినబోతున్నాం!



కానీ మనం ఏమి చేయగలం? మనం చేయాల్సిందల్లా మన పాపాలను అంగీకరించడం మరియు యేసు తాను దేవుని కుమారుడని చెప్పిన విషయాన్ని నమ్మడం. మన పాపాలను అంగీకరించి, నమ్మినప్పుడు, వారి బహుమతిని అనగా మోక్షాన్ని మనం అందుకుంటాము! అంటే మనం నరకంలో శాశ్వతమైన శిక్ష నుండి "రక్షింపబడ్డాము" మరియు మనం యేసుతో పరలోకంలో శాశ్వతమైన ఆనందాన్ని పొందుతాము! ఇది ఎంతో గొప్ప వార్త!

మీరు ఎప్పుడైనా ఏదైనా ఇచ్చి, దాన్ని తిరిగి తీసుకున్నారా? దేవునికి విషయంలో ఎప్పుడూ మనం అదే చేస్తున్నాము. "మీరు చెప్పిన విధంగా చేస్తాను" అని మనం చెబుతాము, కానీ మనం పాఠశాలకు వెళ్ళిన తరువాత అతను కోరుకున్నదానికి బదులుగా



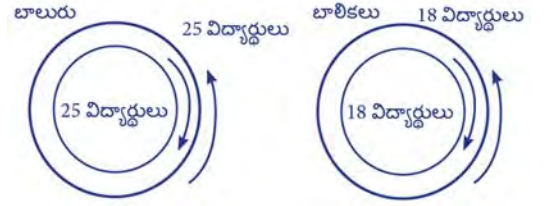
మనకు తోచింది చేస్తాము. మన జీవితాలకు నాయకుడిగా ఉండమని యేసును అడిగినప్పుడు, మనల్ని మనం ఆయన చేతుల్లోకి వదిలేయాల్సి! మనం అలా చేయటం వలన మన జీవితాలు చాలా బాగుంటాయి, ఎక్కడా నలిగిపోకుండా పందెంలో గెలిచే అవకాశం కూడా ఉంటుంది! యేసును జట్టు నాయకుడిగా ఉండనిద్దాం!

## ఐస్ బ్రేకర్ ఆట

### శుభాకాంక్షలు మరియు ప్రశ్నల వృత్తము

రెండు వృత్తాలు చేయండి, ఒక దాని లోపల మరొకటి, సమానమైన సంఖ్య గల విద్యార్థులతో (విద్యార్థుల యొక్క వయస్సు లేదా పొడవు ఏదైనా పరవాలేదు). మీకు కావాలంటే, ఈ ఆటను వృత్తం లేకుండా కూడా ఆడవచ్చు.

సంగీతం మొదలవగానే రెండు వృత్తాలలోని విద్యార్థులు వ్యతిరేక దిశల్లో నడవాలి. సంగీతం ఆగిపోయినప్పుడు, ప్రతి ఒక్కరూ అతని / ఆమె ముందు ఉన్న భాగస్వామితో "హలో" అని అనాలి మరియు వారి పేరు మరియు కింది ప్రశ్నలలో ఒకదానికి సమాధానం చెప్పాలి.



- నీకు ఇష్టమైన ఆహారం ఏమిటి?
- రెండవ పాఠం నుండి బైబిల్ పద్యం చెప్పగలవా?
- ఈ వీ.బి.ఎస్ లో మీకు ఇష్టమైన బిల్డింగ్ పాత్ర ఎవరు?
- వీ.బి.ఎస్ లో మీకు ఇష్టమైన కార్యాచరణ ఏమిటి?
- మీరు ఈ వీ.బి.ఎస్ లో కొత్త వారిని కలిశారా? అతని / ఆమె పేరు చెప్పండి.

ఈ ప్రక్రియను మళ్ళీ మళ్ళీ చేస్తూ ఉండండి. సంగీతాన్ని ప్రారంభించి ఆపటం ద్వారా, కొత్త జతల విద్యార్థులు ఒకరినొకరు ప్రశ్నలు అడిగేటట్లు చేయండి.

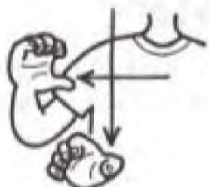
## బైబిల్ పాఠం

### యేసు మనల్ని రక్షిస్తాడు

1. కోపంతో ఉన్న మనుషులు యేసును చెరలో వేసేందుకు తీసుకెళ్ళే ముందు రోజు రాత్రి యేసు యొక్క స్నేహితులు భయంతో, విచారంగా ఉన్నారు. యేసు ఏ తప్పు చేయనప్పటికీ యేసుకు మరణ శిక్ష విధించబడింది. యేసు అని చెప్పినప్పుడు : మీ అరచేతులను మరొక చేతి యొక్క మధ్య వేళ్ళతో తాకండి.



2. రోమన్ సైనికులు యేసు వీపుపై శిలువను మోసేలా చేశారు, అంతే కాదు వారు అతన్ని తీవ్రంగా కొట్టడం వలన అతను నడవలేక పోయాడు కూడా. వారు శిలువ వేయబడిన ప్రదేశానికి చేరుకున్నాక సైనికులు యేసును శిలువకు వ్రేలాడుదీసారు. శారీరక నొప్పి కంటే దారుణంగా, ప్రజలు అతనిపై అరుస్తూ, అతనిపై ఉమ్మివేసి, అతనితో చెడుగా ప్రవర్తించారు. యేసు మనలను ఎంతగానో ప్రేమిస్తున్నాడు, అతనికి ఆపగలిగే శక్తి





ఉన్నప్పటికీ మన పాపమును శుభ్రపరచుటకు శిలువపై మరణం వరకు అన్ని గాయాలనూ, శిక్షలనూ భరించాడు. ఆ సమయం తెల్లవారుజాము అయినప్పటికీ వెంటనే మొత్తం చీకటిగా మారింది. ఆ తరువాత భూకంపం సంభవించి కొద్ది నిమిషాల తరువాత యేసు శిలువపై మరణించాడు. అది ఎంతో భయంకరమైనది!

శిలువ అని చెప్పినప్పుడు : కుడి చేతి పై నుండి క్రిందికి తీసుకెళ్ళి ఆ తరువాత ఎడమ నుండి కుడికి కదిలించాలి.

3. యేసు మరణించిన తరువాత సమాధిలో ఖననం చేయబడ్డాడు. మూడు రోజుల తరువాత చాలా మంది మహిళలు తెల్లవారుజామున సమాధి వద్దకు వెళ్ళారు. కానీ వారు సమాధి వద్దకు వెళ్ళినప్పుడు సమాధికి అడ్డుగా ఉన్న బ్రహ్మాండమైన బండ రాయి ఒక వైపుకు బోర్లపబడింది వారు గ్రహించారు. మహిళలు ఆశ్చర్యపోయారు!



మహిళలు అని చెప్పినప్పుడు : తెరిచిన కుడి చేతి బోటనవేలుతో గడ్డం తాకి ఆ తరువాత ఛాతీని తాకండి.

4. మహిళలలో ఒకరైన మేరీ కి ఖాళీ సమాధిని చూడగానే ఏమి ఆలోచించాలో తెలియలేదు, కనుక ఆమె యేసు యొక్క ఇద్దరు స్నేహితులు పీటర్ మరియు జాన్ ను చూడటానికి పరిగెత్తింది. ఆమె వారికి చెప్పినప్పుడు, వారు సమాధి వద్దకు పరుగెత్తారు. వారు ప్రవేశించినప్పుడు, వారు యేసును చూడలేదు. మృతదేహం సమాధిలో లేదు! పీటర్ మరియు జాన్ కి ఏం జరిగిందో తెలియదు. సమాధి అని చెప్పినప్పుడు : చేతులను నేరుగా ఉంచి భుజాల నుండి క్రిందికి తీసుకోచ్చి మధ్యలో కలపండి.

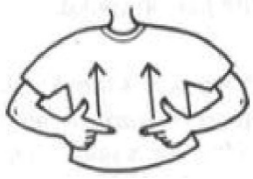


5. సమాధి వరకు వారితోనే వెళ్ళిన మేరీ ఏడుస్తూనే ఉంది. ఆమె మళ్ళీ సమాధి వద్దకు వెళ్ళినప్పుడు, సమాధి ఖాళీగా ఉంది, కాని అక్కడ ఇద్దరు దేవదూతలు ఉన్నారు, వాళ్ళు ఆమెను ఇలా అడిగారు, “మీరు ఎందుకు ఏడుస్తున్నారు?” మేరీ దేవదూతలకు ఇలా సమాధానమిచ్చింది: “యేసు శరీరం ఇక్కడ లేదు, వారు యేసును ఎక్కడికి తీసుకెళ్ళారో నాకు తెలియదు.” మేరీ దేవదూతలు ఉన్న ప్రదేశం విడిచి వచ్చిన వెంటనే ఒక వ్యక్తిపై దాదాపు పడిపోయింది, మరియు అతను తోటలోని కార్మికులలో ఒకడు అని ఆమె అనుకుంది.



దేవదూత అని చెప్పినప్పుడు : వేళ్ళ చివరి భాగాలను భుజాలపై ఉంచి భుజాల నుండి దూరంగా తీసుకెళ్ళి వాటిని పైకి క్రిందికి కదిలించండి.

6. అప్పుడు ఆమెకు ఒక గొంతు వినపడింది, “మేరీ!” ఆమె ఆ స్వరాన్ని వెంటనే గుర్తు పట్టింది - అది యేసు యొక్క గొంతు. అక్కడ ఆమె ముందు అతను ఉన్నాడు, మరియు అతను సజీవంగా ఉన్నాడు. యేసు ఇతరులకు చెప్పమని చెప్పాడు, ఆమె ఆనందంతో పరిగెత్తుకుంటూ వెళ్ళి, “యేసు బ్రతికే ఉన్నాడు, నేను అతన్ని చూశాను” అని అరిచింది మరియు అందరూ ఆశ్చర్యపోయారు. యేసు ఇంతకు ముందు వారికి చెప్పినది నిజం. దేవుని ప్రణాళిక బాగుంది. తరువాత, యేసు తన స్నేహితులకు కనిపించాడు, యేసు సజీవంగా



సజీవం అని చెప్పినప్పుడు : బ్రోటనవేళ్లు మరియు చూపుడు వేళ్ళను విస్తరించి, చేతులను శరీరం పై భాగానికి కదిలించాలి.

గురువు: యేసుక్రీస్తును అంగీకరించమని పిల్లలను ఆహ్వానించడానికి ఇక్కడ మంచి అవకాశం ఉంది. వారు తమ రక్షకుడిగా యేసుక్రీస్తును నమ్ముతున్నారా అని వారిని అడగండి. ప్రతిస్పందించడానికి వారికి మంచి అవకాశం ఇవ్వడానికి చాలాసార్లు అలా అడగండి, ఆపై మీ తర్వాత పునరావృతం చేయడానికి వారిని ఆహ్వానించండి: " ఓ ప్రభువైన యేసుక్రీస్తు, నా రక్షకుడిగా నేను నిన్ను నమ్ముతున్నాను. నేను మీకు వ్యతిరేకంగా పాపం చేశానని నేను గుర్తించాను. నేను నీకు కట్టుబడి వుండాలని మరియు నిన్ను మరియు ఇతరులను ప్రేమించాలనుకుంటున్నాను. నాలో మీ శక్తి కావాలి. నా జీవితాన్ని మీకు ఇవ్వాలనుకుంటున్నాను. నువ్వు నా అధికారి. దయచేసి వచ్చి నా హృదయంలో జీవించండి. ధన్యవాదములు ప్రభు. ఆమెన్."

## తిరిగే స్టేషన్లు



3 గ్రూపులుగా విభజించి స్టేషన్లకు వెళ్ళండి

చిరుతిండి స్టేషన్



పాప్ కార్న్ కోస్

కావలసినవి:

- 1 పెద్ద బ్యాగ్ లో పాప్ కార్న్
- 1 నారింజ కాగితపు షీట్
- బంక (గ్లూ) కర్ర లేదా అంటించే టేప్

సూచనలు

1. కాగితపు షీట్ను వికర్ణంగా మడిచి, ఒక చదరపు ఆకారం రావడానికి అదనపు భాగాన్ని కత్తిరించండి.
2. పై ఎడమ మూలను దిగువ కుడి మూలకు చేర్చి, చతురస్రాన్ని శంకువుగా మార్చడానికి బంక అతికించుటకు వీలుగా 2 సెం.మీ. అతివ్యాప్తిగా మడవండి.
3. ఒక కోస్ చేయడానికి అదనపు భాగాన్ని కత్తిరించండి.
4. పాప్ కార్న్ తో కోస్ నింపండి.

సిద్ధం!! ఇప్పుడు పాప్ కార్న్ ని ఆస్వాదించడానికి సమయం ఆసన్నమైంది.



## వాహనశాల యుక్తి

### పతకం

ప్రతి విద్యార్థికి పంపిణీ చేయండి:

1 ముద్రిత పతకంతో ఉన్న షీట్.

1 ముద్రిత పతకం యొక్క పునాది గల షీట్.

పిల్లలకి కొద్దిగా నిగనిగలాడు పొడి (గ్లిట్టర్).

### పతకం:

• రెండు వృత్తములు మరియు టైర్ గుర్తుతో ఉన్న వాటి యొక్క అంచులను కత్తిరించండి, ప్లాప్లను కత్తిరించకుండా జాగ్రత్త వహించండి, ఆపై వాటికి రంగు వేయండి.

• దీర్ఘచతురస్రం యొక్క ట్యాబ్లను 90 డిగ్రీల వద్ద మడవండి.

• కొద్దిగా జిగురుతో, దీర్ఘచతురస్రం యొక్క ఒక వైపున్న ట్యాబ్లను వృత్తం వెనుక భాగంలో అంటించండి, మరొక వృత్తముతో అదే విధంగా చేయండి, తద్వారా మీకు 3D పతకం లభిస్తుంది.

• నిగనిగలాడు పొడితో అలంకరించండి.

### పునాది:

• ప్రింటెడ్ పునాది తో ఉన్న మీ కాగితపు షీట్ ను తీసుకోండి, మధ్య నుండి దీర్ఘచతురస్రాన్ని కత్తిరించండి, చుక్కల ప్రాంతాలను మడిచి రంగును వేయండి.

• మూలల్లో రెండు త్రిభుజాలు ఉన్నాయని గమనించండి. వాటిని లోపలి వైపుగా చేర్చి వాటిని బంకతో అతికించండి.

• చివరగా, మీరు కత్తిరించిన స్థలంలో మీ పతకాన్ని ఉంచండి.



## డ్రైవింగ్ తరగతి

మన విద్యార్థి పుస్తకాలపై పని చేయబోయే "డ్రైవింగ్ తరగతి" కి స్వాగతం. రోజు యొక్క పాఠం మరియు రోజు యొక్క పద్యాన్ని


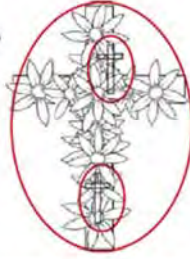
మనమందరం కలిసి చెప్పడం ద్వారా తరగతిని ఎందుకు ప్రారంభించకూడదు? మొదలు పెడతాం రండి!!!





మీరు ఎన్ని శిలువలను కనుగొన్నారు?

10 శిలువలను



దు	ల	క	ల	జ	జ	దు	ల	దు	సు
ది	ల	దు	దు	క	ల	దు	ల	య	యా
దు	ల	దు	దు	ల	దు	ది	ల	జ	ల
ల	దు	దు	ల	ల	జ	క	యా	క	ల
ల	క	జ	ది	దు	ది	ది	ల	ల	ది
ల	దు	దు	ల	ల	ల	దు	దు	దు	దు
జ	ది	దు	దు	జ	యా	దు	దు	దు	దు
ల	దు	ల	క	యా	ది	దు	ల	ది	ది
ల	దు	ది	ల	దు	క	దు	ల	దు	ది
ల	దు	ది	దు	దు	దు	దు	దు	దు	ది

ఈ రోజు మీరు కథను జాగ్రత్తగా విన్నారా? పాఠం నుండి మీరు ఆలోచించి అన్ని పదాలను వ్రాయడానికి మీకు 1 నిమిషం సమయం ఉంది.

గురువు: ఎక్కువ పదాలు వ్రాసిన వారే విజేత. ప్రత్యామ్నాయంగా, ఇతర విద్యార్థులు ఆలోచించిన పదాలను కోట్టివేయండి మరియు ఎవరెక్కువ మిగిలి ఉంటాయో వారు విజయము సాధిస్తారు.

యేసు, శిలువ వేయుట, శిలువ, మోక్షం, పాపం, ఏడవడం, ఊపిరి, మేకులు నిందారోపణ...



## ప్రశ్నలు మరియు జవాబులు

1. శాశ్వతత్వం అంటే ఏమిటి? మనం శాశ్వతంగా జీవించడం ఎలా సాధ్యమవుతుంది?

శాశ్వతత్వంలో, సమయం ఉండదు; అది మరణం తరువాత అనంతమైన జీవితం. మనం పరలోకంలో లేదా నరకంలో శాశ్వతంగా జీవిస్తామని బైబిల్ చెబుతోంది. కొంతమంది నమ్ముతున్నట్లుగా మనం మరొక వ్యక్తిగా లేదా జీవిగా తిరిగి భూమికి రాము అని దీని అర్థం, కానీ మనం చనిపోయినప్పుడు భూమిని శాశ్వతంగా వదిలివేస్తాము.

2. అందరూ యేసును ఎందుకు నమ్మారు?

దేవుడు మానవులకు నమ్మాలా వద్దా అని ఎన్నుకునే హక్కు ఇచ్చాడు, ఎందుకంటే మనకు స్వేచ్ఛా సంకల్పం ఉండాలని, మరియు ఎంపిక చేసుకోలేని రోబోల వలే ఉండకూడదని ఆయన కోరుకున్నారు. నమ్మకం అంటే ఏంటో తెలిసుండడానికి వారు యేసు గురించి విని ఉండరు. మరి కొందరు తగినంతగా విని ఉంటారు కాని యేసును నమ్మకూడదని మరియు అనుసరించకూడదని నిర్ణయించుకొని ఉంటారు. చాలా మంది వారు జీవించే విధానాన్ని మార్చవలసి ఉంటుంది కాబట్టి యేసును విశ్వసించకూడదని అనుకుంటారు.

3. దేవుడు మనతో ఎలా మాట్లాడతాడు? అతను మీకు చెప్పిన చివరి విషయం ఏమిటి?



దేవుడు తన మాట అయిన బైబిల్ ద్వారా మనతో మాట్లాడుతాడు. శ్లోకాలు పేజీ నుండి "ఎగిరి" ఒక నిర్దిష్ట సమయంలో వర్షిస్తున్నట్లు కనిపిస్తాయి. మీతో మాట్లాడటానికి దేవుడు ప్రజలను బోధకులుగా, పాస్టర్లుగా మరియు ఉపాధ్యాయులుగా ఉపయోగించవచ్చు. మీరు ఆగి ఒకరికి సహాయం చేయాలా లేదా ఆ పరిస్థితి, వ్యక్తి లేదా వీటి నుండి దూరంగా వెళ్ళాలా అని మీరు ఆలోచించినప్పుడు దేవుడు మీతో నేరుగా మాట్లాడుతాడు.

4. యేసు చనిపోయే ముందు భూమిపై ఏమి జరిగింది?

తొందరగా చీకటి పడి భూకంపం వచ్చింది.

5. యేసు సమాధిలోకి మొదట ప్రవేశించి, అతను లేడని చూసిన అపొస్తలులు ఎవరు?

పీటర్ మరియు జాన్

## రెడీ, సెట్, ఆటలు!

### కాలిపోయిన (జట్టు)

15x15 మీటర్ల చదరపు గుర్తు వేయండి. ప్రతి జట్టులో సమాన సంఖ్యలో ఆటగాళ్ళతో 4 జట్టుగా పిల్లలను విభజించండి. ప్రతి జట్టు చదరపు యొక్క వారి వైపు నిలబడతారు. ప్రతి పిల్లవాడికి ఒక సంఖ్యను కేటాయించండి. ఉదాహరణకు, ప్రతి జట్టులోనూ ఒక ఆటగాడికి 1 సంఖ్య, ప్రతి జట్టులోని మరొక ఆటగాడికి 2 వ సంఖ్యను మొదలైనవి కేటాయించండి.

చదరపు మధ్యలో బంతిని ఉంచండి. పిల్లలు బంతితో కొట్టబడటం వలన ఇది కొంత మృదువుగా ఉండేలా చూసుకోండి.

ఉపాధ్యాయుడు యాదృచ్ఛికంగా ఒక సంఖ్యను అరుస్తాడు, మరియు ఆ సంఖ్యను గల పిల్లవాడు ప్రతి జట్టు నుండి చదరపు మధ్యలో ఉన్న బంతి వద్దకు పరిగెత్తాలి. బంతిని మొదట అందుకున్న పిల్లవాడి జట్టుకు ఒక పాయింట్ వస్తుంది. ఆ తరువాత చదరపు వెలుపలి నుండి వారు ఇతర జట్టులోని పిల్లలను బంతితో కొట్టి ప్రయత్నాన్ని చేస్తారు. వారు విజయవంతంగా వేయగలిగితే, వారు తమ జట్టుకు మరో పాయింట్ సాధిస్తారు.

మొదటి సారి వేసిన తరువాత, చదరపు మధ్యలో ఉన్న నలుగురు పిల్లలూ బంతి వెనుక పరిగెత్తుతూ ప్రత్యర్థి జట్టుపై విసరడం కొనసాగించవచ్చు. ఆ కార్యచరణకు 5-7 సెకన్లు అనుమతించండి.

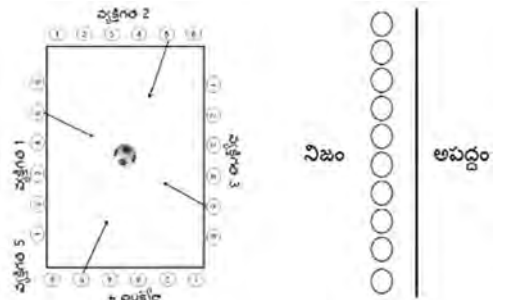
సమయం ముగిసినప్పుడు, పిల్లలు బంతిని చదరపు మధ్యలో వదిలి, వారి జట్టుకు తిరిగి చేరుకోవాలి. మళ్ళీ ఆడటానికి ఉపాధ్యాయుడు మరొక సంఖ్యను పిలుస్తాడు.

గెలిచిన జట్టు ఎవరో తెలుసుకోవడానికి పాయింట్ ని గుర్తుపెట్టుకోండి.

### నిజం / అపద్ధం (వ్యక్తిగత)

నేల లేదా భూమిపై ఒక ప్రాంతాన్ని గుర్తించండి. ఒక వైపు నిజం అని, మరొక వైపు అపద్ధం అని పిలుస్తారు.

వీ.బి.ఎస్ యొక్క పాఠాల నుండి మరియు బైబిల్ కథల యొక్క వివిధ ఇతివృత్తాల నుండి ముందుగానే నిజమైన మరియు అబద్ధమైన సూక్తులను సిద్ధం చేసుకోండి.



ఈ ఆటలో, పాఠాల గురించి ప్రస్తావించండి.

చెప్పింది నిజమని విద్యార్థులు అనుకుంటే వారు నిజమైన వైపుకు వెళ్తారు, లేదా అది అబద్ధమని వారు భావిస్తే, వారు అబద్ధం వైపుకు వెళ్తారు.

తప్పగా సమాధానం చెప్పిన పిల్లలు ఆటను వదిలి వెళ్తారు.

చివరిగా మిగిలిన పిల్లవాడే విజేత.

## ముగింపు



మనకు ఎంత అద్భుతమైన వెకేషన్ బైబిల్ పాఠశాల ఉంది! వారమంతా మనం ఎంతో సంతోషంగా మన పాపాలను ఒప్పకొనేటప్పుడు ఇంజిన్లో నూనె ఎలా పోయాలి, దేవుని వాక్యాన్ని పాటించడానికి ట్రాక్షన్తో మంచి టైర్లను ఎలా ఉంచాలి, ఇతరుల జీవితాలపై ప్రేమ పట్ల ఆసక్తి కలిగి ఉండటానికి వాహనంలో యాంటీ-స్పిజ్ ఎలా వాడాలి, మరియు ఎక్కడికైనా వెళ్ళడానికి గ్యాసోలిన్ వంటి యేసు శక్తి మనకు ఎలా అవసరం అన్న విషయాలను నేర్చుకున్నాం. ఈ రోజు ఇంకా ఎంతో ఉత్తమం: యేసు క్రీస్తు మన యజమాని అని మనం తెలుసుకున్నాము! మన హృదయం లోకి రావడానికి మరియు మన జీవితాంతం వస్తువులన్నింటినీ అందించడానికి, మనకు మార్గ నిర్దేశం చేసి, ఆయనకు మోక్ష బహుమతిని ఇవ్వడానికి మనం ఈ రోజు ఆయనను అంగీకరిస్తున్నాము, తద్వారా మనం ఆయనతో పరలోక స్వర్గంలో శాశ్వతంగా ఉంటాము! మనం పరిగెత్తడానికి ఒక పందెం ఉంది; యేసుతో అతివేగంగా వెళ్దాం!

