



బాప్ట్ వాల్టర్స్

VBS

లీడర్స్ మాన్యువల్
అన్ని వయసుల వారికీ



ప్రియమైన ఉపాధ్యాయులారా

"దొంగ పోలీస్" విరామ బైబిల్ పాఠశాలకు స్వాగతం!

నిజమైన దొంగ ఛేజింగ్ (దొంగలకై పరుగు) సరదా కోసం మీరు మీ పోలీసు టోపీ మరియు రన్నింగ్ బూట్లను ధరించడానికి సిద్ధంగా ఉన్నారా? మీరు ఊహించారు! మీ చర్చిని కోట అంశంతో అలంకరించడం, గోడలపై కొన్ని పోలీసు బ్యాడ్జ్లు లేదా నక్షత్రాలను ఉంచడం మరియు ఛేజింగ్ మ్యూజిక్ తో స్పీకర్లను మార్చడం కోసం ఇది సమయం. ఈ విరామ బైబిల్ స్కూల్ సువార్త దృష్టిని కలిగి ఉంది. మీ విద్యార్థులు ప్రతిరోజూ ఇంట్లో తయారుచేసిన మట్టితో అద్భుతమైన రీతిలో యేసుక్రీస్తు జీవితం నుండి కథలను నేర్చుకుంటారు. వారంలో వారు రోమన్ల పుస్తకం నుండి ఐదు కీలకమైన బైబిల్ వచనాలతో (కొన్ని దేశాలు మరియు తెగలలో "రోమన్ల రహదారి" అని పిలుస్తారు) రక్షణ కోసం దేవుని అంతిమ ప్రణాళికను కనుగొంటారు. దేవుడు ప్రతి ఒక్కరినీ చూస్తాడని మరియు ప్రజలు ఆలోచించే, చెప్పే లేదా చేసే అన్ని చెడ్డ విషయాలను తెలుసుకుంటాడని విద్యార్థులు నేర్చుకుంటారు. పాపం ప్రజలను దేవుని నుండి వేరు చేస్తుంది మరియు శిక్షార్థము. ప్రజలు చేసే అన్ని చెడ్డ పనులకు యేసు శిక్షించబడాలని నిర్ణయించుకున్నాడు. అతని సంపూర్ణ బలి ఐచ్ఛికం మరియు దానిని తీసుకోవాలా వద్దా అనే ఎంపిక ప్రజలే చేసుకోవాలి. మీరు క్షమించమని యేసును విద్యార్థులు అడగడానికి ప్రోత్సహించవచ్చు. మరియు వారికి కావలసిన శిక్షను తీసుకున్నందుకు ఆయనకు కృతజ్ఞతలు తెలుపి వారి జీవితాంతం దేవుణ్ణి అనుసరిస్తామని వాగ్దానం చేయవచ్చు. మీరు మీ విద్యార్థులను VBSలో నేర్చుకున్న శుభవార్తల సందేశకులుగా వారికి తెలిసిన ప్రతి ఒక్కరికీ మారడానికి వారిని ప్రోత్సహించవచ్చు.

ప్రతి పాఠం ఒక సూపర్-ఫన్ డ్రామా/స్కిట్ తో వస్తుంది, ఇది మీ వెకేషన్ బైబిల్ పాఠశాలలో ప్రతి రోజూ నవ్వుతూ ప్రారంభించబడటానికి ఆధారం.

పిల్లలు తమను తాము బైబిల్ కథలోని వ్యక్తులుగా భావించి, వారు ఏమి చేయాలనే దానిపై ఓటు వేయాలని సవాలు చేయబడతారు. వారు తమ హ్యాండ్ అవుట్ లలో పజిల్ ద్వారా పని చేయడం, బంకమట్టితో బైబిల్ కథనాన్ని సమీక్షించడం మరియు సరదా ఆటతో కంఠత వాక్యం నేర్చుకోవడం వంటివి చేయ ఇష్టపడతారు. అక్కడ నుండి, వారు క్రాఫ్ట్ లకు (చేతి పనికి) వెళతారు, అక్కడ వారు ప్రతిరోజూ ఇంటికి తీసుకెళ్లడానికి కొత్త క్రాఫ్ట్ ను తయారు చేస్తారు. పిల్లలు ఎప్పుడూ పోటీని ఇష్టపడతారు కాబట్టి ఆట సమయం కూడా ఇష్టమైనదిగా ఉంటుంది. ప్రతి జట్టును వారి ప్రకాశవంతమైన రంగుల తలపాగా లేదా రిబ్బన్లతో గుర్తించడం సులభం. కొన్ని తాజా మరియు రుచికరమైన అల్పాహారం కోసం స్నాక్ టేబుల్ దగ్గర ఆగడం ఎవరూ మర్చిపోరు. ప్రజలు సువార్త వినాల్సిన అవసరం ఉన్నందున సువార్త ప్రకటించడానికి ఈ అవకాశాన్ని ఉపయోగించుకోండి! ఎవరైనా విరామ బైబిల్ పాఠశాలలో చెప్పకపోతే వారు ఎలా వినగలరు? "మరియు వారు వినని వ్యక్తిని ఎలా నమ్ముతారు? మరియు ఎవరైనా వారికి బోధించకుండా వారు ఎలా వినగలరు?" రోమా 10:14b మేము మీ కోసం మరియు మీ మొత్తం బృందం కోసం ప్రార్థిస్తున్నాము. మంచి సమయం గడపండి. దేవుడు మీతో ఉన్నాడు.

దేవుడు నిన్ను దీవించును,

విక్కి కంగాస్



 Equip & Grow
పిల్లలే ప్రముఖులు

థీమ్ (మూల) వాక్యము

"అయితే దేవుడు మన మీద తన ప్రేమను వ్యక్తపరిచాడు.
ఎలాగంటే మనమింకా పాపులుగా ఉండగానే క్రీస్తు మన
కోసం చనిపోయాడు." రోమా పత్రిక 5:8

పరిచయం	1
అవలోకనం	3
ఈ మెటీరియల్‌ఎలా ఉపయోగించాలి	4
స్టేషన్లు	8
అదనపు బోనస్	11
అలంకరణ	12
పాఠం 1: కావలసినవి	15
పాఠం 2: పట్టబడుట	24
పాఠం 3: విడుదల	32
పాఠం 4: బ్రాండెడ్	40
పాఠం 5: నియోగించబడింది	48
ఆటల సమయం	57
క్వెడిట్స్	61



అవలోకనం

1

కావలసినవి

నియోగించబడింది మత్తయి పులివ బడ్డాడు
రోమా 3:23

స్నాక్: స్పెషల్ దోసకాయ చాట్
క్రాఫ్ట్: పోలీసు కారు



2

జైలు శిక్ష

స్త్రీ వ్యభిచారంలో పట్టుబడింది
రోమా 6:23

చిరుతిండి: రత్నాలతో బుట్టకేక్లు
క్రాఫ్ట్: బైనాక్యులర్స్ (దుర్బిణి)



3

బెయిల్

యేసు శిలువపై మరణిస్తాడు
రోమా 5:8

చిరుతిండి: మినీ శాండ్విచ్ల
చేతిపనులు: 1. రాయల్ క్రౌన్ (రాజ కిరీటము)



4

బ్రాండెడ్

జక్కయ్య ఒక చెట్టు ఎక్కాడు
రోమా 10:9

చిరుతిండి: పండ్ల కబాబ్స్
క్రాఫ్ట్: పోలీస్ రేడియో



5

నియోగించబడింది

శిష్యులు మనుష్యులనుపట్టు జాలరులు
అవుతారు.

రోమా 10:14

చిరుతిండి: ఖేల్
క్రాఫ్ట్: డోర్ హ్యాంగర్



ఈ మెటీరియల్ ఎలా ఉపయోగించాలి

ఎలా ఆహ్వానించాలి

వారి విరామ బైబిల్ పాఠశాలకు ఇతరులను ఆహ్వానించడం ప్రారంభించినప్పుడు చాలా చర్చలు నిజంగా సంతోషిస్తున్నాయి. ఒక ఆలోచన ఏమిటంటే, మీ టీచర్లందరూ దొంగలుగా లేక పోలీసు దుస్తులు ధరించి ప్రధాన వీధిలో కవాతు నిర్వహించడం లేదా ఆహ్వానాలను పంపడం లేదా మీరాయిలు ఇవ్వడం కొన్ని చర్చలు కవాతులో నడపడానికి వేర్వేరు ప్లాట్లను (అలంకరించిన వాహనాలు) కూడా తయారు చేస్తాయి! మీ విరామ బైబిల్ పాఠశాలకు వ్యక్తులను ఆహ్వానిస్తూ స్థానిక కిరాణా దుకాణాలు లేదా మెట్రోలో కమ్యూనిటీ చుట్టూ పోస్టర్లు పెట్టడం ఆహ్వానించడానికి అత్యంత సరియైన మార్గం. మీరు బహిరంగ ప్రదేశాల్లో నిలబడి ఫ్లైయర్లను అందజేయవచ్చు. ఆహ్వానం కోసం, మేము పూర్తి-రంగు ఆహ్వాన పోస్టర్ (11 x 17 అంగుళాలు), రెండు రంగుల ఆహ్వాన పోస్టర్ (11 x 17 అంగుళాలు) మరియు చిన్నపత్రికలు (5.5 x 8.5 అంగుళాలు) చేసాము. ఇవి మా వెబ్సైట్ నుండి డౌన్లోడ్ చేసుకోవడానికి మరియు ప్రింట్ చేయడానికి అందుబాటులో ఉన్నాయి.

మీ స్వంత చర్చి వారి కోసం ఆహ్వాన ప్రచారాన్ని చేర్చడం మర్చిపోవద్దు. త్వరలో ఒక ప్రత్యేక కార్యక్రమం రాబోతోదని అందరికీ తెలియజేయండి. మీరు మీ చర్చిలోని ప్రతి కుటుంబానికి ఐదు ఫ్లైయర్లను అందజేయవచ్చు మరియు వారి పొరుగువారిని విరామ బైబిల్ పాఠశాలకు ఆహ్వానించమని వారిని అడగవచ్చు. పోస్ట్ కార్డ్లు, ఆహ్వాన బ్యానర్లు, ప్రింటెడ్ టీ-షర్టులు లేదా డోర్ హ్యాంగర్లు వంటి ఇతర ఆహ్వాన సాధనాలను తయారు చేయడానికి మీ కోసం ప్రధాన లోగో, ఆర్ట్ వర్క్ మరియు క్లిపార్ట్ వెబ్సైట్లో అందుబాటులో ఉన్నాయి. సాయ శక్తులా ప్రయత్నించండి! పిల్లలు శుభవార్త వినాలి మరియు అది జరగడానికి మీ విరామ బైబిల్ స్కూల్ సరైన ప్రదేశం.



మా ప్రోమో ప్యాకెని చూడండి!

వాలంటీర్లను పొందడం

మీ విరామ బైబిల్ స్కూల్ కోసం మీకు అవసరమైన ప్రతి పనికోరకు ప్రత్యేకంగా వాలంటీర్లను నియమించుకోవాలని మేము మీకు సిఫార్సు చేస్తున్నాము. ఉదాహరణకు, ప్రతి వారం వేదికపై వెర్రిగా ప్రవర్తించడమే కాకుండా, మీ విరామ బైబిల్ స్కూల్ చుట్టూ తిరగడానికి మరియు రోజంతా పిల్లలను కౌగిలించుకోవడానికి ఇష్టపడే ముగ్గురు నటులు మీకు అవసరం. మీ స్నాక్ స్టేషన్లను అమలు చేయడానికి మీరు వాడే చేసే వ్యక్తి కంటే దీనికి భిన్నమైన నైపుణ్యాలు కలిగిన వారు అవసరము. మీ VBS కోసం నెలరోజుల ముందుగానే ప్రమోషన్లను అమలు చేయడం ప్రారంభించండి, రాబోయే ప్రోగ్రామ్ గురించి చర్చి మొత్తం ఉత్సాహంగా ఉంటుంది. అయితే, వాస్తవానికి ప్రతి వ్యక్తిని రిక్రూట్ చేయడానికి వచ్చినప్పుడు, మీకు అవసరమైన పనులను జాబితా చేసి, ప్రతి పనికి తగిన వారిని మీకు తెలిసిన వ్యక్తుల గురించి ఆలోచించమని మేము మీకు సిఫార్సు చేస్తున్నాము. అప్పుడు ఒక నిర్దిష్ట పనికి తగిన ఒక వ్యక్తిని సంప్రదించండి. ఒక ఆలోచన ఏమిటంటే, అన్ని పనులు ఉన్న జాబితాలో వారిని సైన్ అప్ చేయడం, సహాయం చేయడానికి ఎవరు సైన్ అప్ చేశారో ఇతరులను చూడనివ్వడం. మీరు "అవును" అని అనే మీకు తెలిసిన పురుషులతో కూడా ప్రారంభించవచ్చు. తద్వారా ఎవరు పాల్గొంటారని ఇతరులు చూడగలరు మరియు పాల్గొనడానికి ప్రోత్సహించబడతారు. ఏదైనా విభాగంలో వారి తలాస్తలు మరియు నైపుణ్యాల ఆధారంగా వ్యక్తులను ఎంచుకోండి. కొంతమందికి పిల్లల పరిచర్యలో సహాయం చేసే అలవాటు ఉండకపోవచ్చు, కానీ మీరు ఒక నిర్దిష్ట బాధ్యత గురించి వారిని సంప్రదించినప్పుడు, వారు సైన్ అప్ చేయడానికి ఇష్టపడతారు. విరామ బైబిల్ పాఠశాలలో పాల్గొనడం అనేది పిల్లల పరిచర్యలో పని చేయడం ఎంత సరదాగా ఉంటుందో మీ చర్చిలోని వ్యక్తులకు చూపించడానికి ఒక గొప్ప మార్గం! పిల్లల పరిచర్యలో పనిచేయు వారందరూ ఉపాధ్యాయులు కాదు. తరువాతి తరాన్ని పెంచడంలో పాలుపంచుకోవడానికి మనకు మొత్తం క్రీస్తు శరీరం అవసరం!

ఉపాధ్యాయులను నియమించుకోవడం

మీ విరామ బైబిల్ పాఠశాలకు పిల్లలతో కలిసి వివిధ ప్రాంతాలకు వెళ్లేందుకు సహాయకుల గుంపును నియమించుకోవాలని మేము మీకు సిఫార్సు చేస్తున్నాము. వారు తరగతిని సిద్ధం చేయవలసిన అవసరం లేదు లేదా ఏదైనా బోధించవలసిన అవసరం లేదు. వారి ప్రధాన పని పిల్లల పేర్లను నేర్చుకోవడం మరియు వివిధ కార్యకలాపాలకు వెళ్లడానికి వారికి సహాయం చేయడం. మీరు ఒకే వయస్సు పిల్లల చిన్న గుంపులను కూడా కేటాయించవచ్చు మరియు ప్రతి చిన్న గుంపునకు ఒక నాయకుడిని ఇవ్వవచ్చు. మేము ఐదు నుండి పది మంది పిల్లల గుంపులను సిఫార్సు చేస్తున్నాము.

మీ మిగిలిన రిక్రూటింగ్ ప్రతి ఉద్యోగానికి నిర్దిష్టంగా ఉంటుంది: ప్రధాన బోధకుడు అందించే వ్యక్తి, ప్రతి స్టేషన్ ను నిర్వహించే వ్యక్తి, నటీనటులు, డ్యాన్స్ టీమ్ మరియు ప్రతి కలర్-టీమ్ కెప్టెన్.

మాన్యువల్ ఆన్లైన్లో అందుబాటులో ఉన్నందున, ప్రతి సెంటర్లోని నాయకులకు వారి ఫోన్లలో వారి సూచనలను సులభంగా చూడగలిగేలా ప్రదర్శించాలని మేము మీకు సిఫార్సు చేస్తున్నాము. ఉదాహరణకు, అల్పాహారం లీడర్ వారి సెల్ ఫోన్లో ప్రతి రోజు అల్పాహారం కోసం దిశలు మరియు వంటకాలను కనుగొనవచ్చు.

గేమ్ డైరెక్టర్ గేమ్ ఆలోచనలు మరియు సూచనలను ఆన్లైన్లో గుర్తించగలరు. మీ గుంపునకు ఇది సాధ్యం కాకపోతే, మీరు వారికి అందించడానికి వారి నిర్దిష్ట పేజీ యొక్క కాపీని తయారు చేయుట ద్వారా వారు తమ వంతు కోసం సిద్ధ పడతారు.

రోటేషన్ VBS

ఈ విరామ బైబిల్ స్కూల్ మూడు స్టేషన్లతో కూడిన రోటేషన్ షెడ్యూల్తో ఉపయోగించడానికి వ్రాయబడింది. దీనినర్థం మీరు మీ గుంపును మూడు గ్రూపులుగా విభజించారు మరియు ఆ సమాహాలు ఉన్న మూడు స్టేషన్ల గుండా తిరుగుతాయి. ప్రతి స్టేషన్ ముప్పై నిమిషాల పాటు ఉంటుంది మరియు ప్రతి స్టేషన్ మూడు సార్లు పునరావృతమవుతుంది, తద్వారా ప్రతి గుంపు ప్రతి రోజు ఒక్కో స్టేషన్ కి ఒకసారి వెళుతుంది.

మీరు మీ గుంపును మీకు కావలసిన విధంగా విభజించవచ్చు కానీ వాటిని వయస్సుల వారీగా విభజించాలని మేము మీకు సిఫార్సు చేస్తున్నాము. ప్రతి గుంపులో ఒకే సంఖ్య ఉండదని దీని అర్థం. ఏదేమైనప్పటికీ, ప్రతి రోటేషన్ నిర్దిష్ట వయస్సు-గుంపునకు ప్రతి స్టేషన్ ను చేయడం సిబ్బందికి సులభతరం చేస్తుంది. మీరు సాధారణంగా ఉపయోగించే ఏదైనా వయస్సు విభజనలను ఉపయోగించవచ్చు లేదా మా విద్యార్థి పుస్తకాల కోసం మేము ఏర్పాటు చేసిన వాటిని ఉపయోగించవచ్చు.

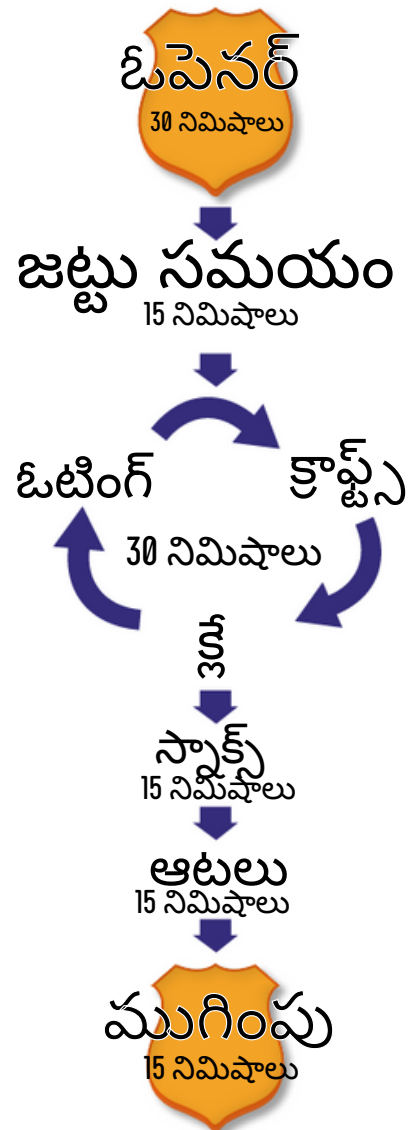
విరామ బైబిల్ స్కూల్ కోసం మా విద్యార్థి పుస్తకాలు ఈ నాలుగుగా విభజించబడ్డాయి వయస్సు సమాహాలు:

"సులభం" 4-6 సంవత్సరాల వయస్సు

"మీడియం" 7-9 సంవత్సరాలు

"కష్టం" 10-12 సంవత్సరాల వయస్సు

"అధునాతన" 13-15 సంవత్సరాల వయస్సు



ఓపెనర్

స్తుతి మరియు ఆరాధన:

కొన్ని సరదా సంగీతంతో చర్యలతో (actions) మీ VBSని తెరవండి. మీరు ముందుగానే ప్రాక్టీస్ చేయగల మరియు పాటలకు సంబంధించిన అన్ని చర్యలను నేర్చుకునే యువకుల గుంపును సిద్ధం చేయాలని మేము మీకు సిఫార్సు చేస్తున్నాము. దొంగ పోలీస్ స్టైల్లో దుస్తులు ధరించండి మరియు మీరు ప్రతిరోజూ సరదాగా కిక్-ఆఫ్ పొందుతారు.

డ్రామా స్కిట్:

సంగీతం పూర్తయిన తర్వాత, డ్రామా/స్కిట్ చాలా నవ్వులను సృష్టిస్తుంది. మీరు ముగ్గురు నటీనటులతో ముందుగా ప్లాన్ చేసుకోవచ్చు, వీరు చోర్స్ మరియు పోలీస్ రెండింటిలో పాత్రలు పోషిస్తారు మరియు ప్రతి రోజూ డ్రామా కోసం వారిని ప్రాక్టీస్ చేయించవచ్చు. చాలా చర్చిలలో రకరకాల దుస్తులు నిజంగా దరిస్తారు, ఇది మొత్తం విరామ బైబిల్ పాఠశాలను మరింత సరదాగా చేస్తుంది.

బైబిల్ పాఠం:

నాటకం తరువాత ప్రధాన బోధన. మీ విద్యార్థులందరూ ఇప్పటికీ మీ ప్రధాన గదిలోనే ఉన్నారు. ఈ ప్రత్యేక దొంగ పోలీసు విరామ బైబిల్ పాఠశాలకు బైబిల్ కథ మరియు దరఖాస్తును గుర్తుచే చెప్పండి.

ప్రార్థన: ప్రధాన పాఠం యొక్క చివరి భాగం ప్రార్థన సమయం. బ్యాక్గ్రౌండ్లో వినిపించే సాఫ్ట్ మ్యూజిక్తో ఇది ఉత్తమంగా జరుగుతుంది. మీరు రోజులోని ప్రధాన ఇతివృత్తాన్ని కవర్ చేయాలనుకోవచ్చు దానిని స్పష్టం చేయడానికి దేవుని సహాయాన్ని అడగండి.

అది ప్రారంభ సెషన్ను ముగించింది. ఈ ప్రారంభ సెషన్కు సంగీతం కోసం 12 నిమిషాలు, నాటకానికి 8 నిమిషాలు, మాట్లాడటానికి 7 నిమిషాలు మరియు ప్రార్థనకు 3 నిమిషాలు కేటాయించవచ్చు. మీరు పూర్తి చేసిన తర్వాత, పిల్లలు తమ జట్లలోకి వెళ్లేందుకు వెళ్లేటప్పుడు కాస్త ఫాస్ట్ మ్యూజిక్ ప్లే చేయండి.

సంగీతం
12

నాటకం
8

మాట్లాడుట
7

ప్రార్థన
3



జట్టు - సమయం

విరామ బైబిల్ పాఠశాలలో పోటీ నిజంగా సరదాగా ఉంటుంది, కానీ ఇది పూర్తిగా ఐచ్ఛికం (optional). సమూహాలను సమానంగా ఉంచడానికి, ప్రతి వయస్సు వర్గాన్ని నాలుగు గ్రూపులుగా విభజించండి. తలపాగా అనేది ప్రతి బిడ్డ ఏ జట్టుకు చెందినదో చూపించడానికి సులభమైన మార్గం. ఉదాహరణకు, మీరు నీలి రంగు టీమ్, ఎర్ర టీమ్, పసుపు పచ్చ టీమ్ మరియు ఆకు పచ్చ టీమ్ని కలిగి ఉండవచ్చు. ప్రతి జట్టుకు ఒక ఆహ్లాదకరమైన, సృజనాత్మక పేరు ఇవ్వండి. నాలుగు రంగుల జట్టు ప్రతి వయస్సు పిల్లలను కలిగి ఉంటారు. అదేవిధంగా, నాలుగు జట్టులో ప్రతి ఒక్కరు అన్ని వయస్సుల నుండి కొంతమంది పిల్లలను కలిగి ఉంటారు.

వారి జట్టు సమయాన్ని నడిపించడానికి ప్రతి జట్టుకు ఒక కెప్టెన్ కేటాయించండి. ప్రారంభ సెషన్ తర్వాత ప్రతి రోజు, వారు తమ బృందం కోసం "ఉల్లాసంగా" లేదా కూల్ మార్చ్ ని సిద్ధం చేయడానికి 5-10 నిమిషాలు పట్టవచ్చు. వారు కలిసి ప్రార్థన చేయవచ్చు మరియు గెలవడానికి వ్యూహాల గురించి మాట్లాడవచ్చు. మీరు ఈ బృంద సమావేశాలను మీ ప్రధాన గదిలో నిర్వహించాలని మేము సిఫార్సు చేస్తున్నాము, గది యొక్క నాలుగు మూలల్లోకి వేరుచేయబడి, ప్రతి బృందం అభ్యాసాన్ని మారయొకరు వినడానికి వీలు కల్పిస్తుంది. ఇది మరింత శక్తిని సృష్టిస్తుంది. ఈ సమయం కేవలం 5-10 నిమిషాల మాత్రమే తరువాత విజిల్ వేయడము లేదా వారి సీట్లకు వెళ్ళమని చెప్పడానికి సంగీతాన్ని ప్లే చేయాలి.

ప్రతి రోజు చివరిలో, ముగింపు వేడుక కోసం నలుగురు టీమ్ లీడర్లను వేదికపైకి తీసుకురావాలి. జట్టు అభినందన ప్రదర్శించడానికి వారిని అనుమతించండి, ఆపై పాయింట్లలో ఏ జట్టు ముందుందో ప్రకటించండి. ప్రతి జట్టుకు పాయింట్లను పెద్ద చార్ట్ లో వ్రాయండి.

పాయింట్లను కేటాయించడానికి సులభమైన ప్రాంతం "దొంగ పోలీస్ ఆటలు." కానీ మీరు ఉపాధ్యాయులుగా ఏ విద్యార్థులు బాగా ప్రవర్తించేవారో, శుభ్రపరచడంలో సహాయపడేవారో, ఇతరులతో దయగా ఉన్నారో లేదా చిన్న విద్యార్థులకు సహాయం చేసేవారో నోట్స్ వ్రాసుకోవచ్చు. వచనాలను కంఠస్థం చేసి, దానిని తిరిగి చెప్పగల పిల్లలు వారి జట్టుకు పాయింట్లను పొందవచ్చు.

వారం చివరిలో గెలిచిన జట్టు కోసం ఒక విధమైన బహుమతులు సిద్ధం చేయండి.

నాలుగు జట్టుకు నాలుగు తలపాగా రంగులు (లేదా రిబ్బన్లు).



స్టేషన్లు

స్టేషన్ల భ్రమణ నిజంగా సరదాగా ఉంటుంది. విద్యార్థులు ఒక స్టేషన్ నుండి మరొక స్టేషన్ కు తిరిగేటప్పుడు చాలా హుషారుగా ఉండేలా, తిరిగే సమయం వచ్చినప్పుడు సంగీతాన్ని స్టే చేయడం మాకు ఇష్టమైన మార్గం. ప్రతి స్టేషన్ కి సిఫార్సు చేయబడిన సమయం 30 నిమిషాలు. వయస్సు ఆధారంగా పిల్లలను వారి స్టేషన్ సమూహాల కోసం వేరు చేయడం సులభం. మైక్రోఫోన్ తో వయస్సు స్థాయిలను మరియు వారు ఏ స్టేషన్ లో ప్రారంభించాలో తెలియజేయండి. వాటిని ప్రతిరోజూ ఒకే స్థలంలో ప్రారంభించండి, తద్వారా రెండు రోజులకు నాటికి వారు దానిని గుర్తుంచుకుంటారు!

మీ స్టేషన్ ను అలంకరించండి

కోటలు, పోలీసు లేదా దొంగిలించిన వస్తువుల గోడలపై చిత్రాలతో సృజనాత్మకంగా ఉండండి. మీరు మీ గేమ్ ఏరియాను పర్యవేక్షించేందుకు పేపర్ చోర్ ను మరియు అల్పాహారం అందించే గోడపై కాగిత రాణిని ఉంచవచ్చు. రాజు బొమ్మ బైబిల్ పాఠం లేదా విద్యార్థి పుస్తక కార్యకలాపాల ప్రాంతంతో ఉంచితే సరిపోతారు.

ప్రీ-క్లాస్ ప్రిపరేషన్

పిల్లలు రాకముందే, ఆ రోజు ఓటింగ్ పోస్టర్ ని వేలాడదీయండి. ప్రతి వయస్సు వారు బైబిల్ కథనంపై వారి అభిప్రాయంపై ఓటు వేసిన ప్రాంతాన్ని కవర్ చేయడానికి ఖాళీ కాగితం మరియు టేప్ ను సిద్ధం చేయండి. ప్రతి గుంపు తమను తాము నిర్ణయించుకునేలా చేయడం మరియు మునుపటి సమూహాల ఓట్ల ద్వారా ప్రభావితం కాకుండా ఉండటమే లక్ష్యం. విద్యార్థులు తమ వర్క్ షీట్ లపై వ్రాయటానికి పెన్సిల్ లు లేదా క్రేయాన్ లను సిద్ధంగా ఉంచుకోండి. మీరు ఉపయోగించడానికి ప్లాన్ చేసే కంఠత వాక్య ఆటకు అవసరమైన ఏవైనా సామాగ్రిని సిద్ధం చేయండి. మీరు విజేతలకు అప్పుడప్పుడు కొన్ని బహుమతుల కోసం ప్లాన్ చేస్తే అది విద్యార్థులకు వినోదాన్ని పెంచుతుంది.

తరగతి సమయం:

(మీ రోటేషన్ లో వెళ్లేది మొదటి స్టేషన్ కాకపోవచ్చు)

మొదటి కార్యాచరణ: ఓటింగ్

విద్యార్థులు వచ్చినప్పుడు, ఓటింగ్ చార్ట్ ల చుట్టూ వారిని సేకరించి, ప్రశ్న మరియు రెండు సాధ్యమైన ఎంపికలను పరిచయం చేయండి. బైబిల్ కథ గురించి మరియు అక్కడ ఉంటే ఎలా అనిపిస్తుంది అనే దాని గురించి కొన్ని నిమిషాల చర్చను అనుమతించండి. విద్యార్థులు ఏ ఎంపికలు చేసుకుంటారో చర్చించండి. ప్రతి పిల్లవాడు వారి వయస్సు కోసం చేసిన విభాగంలోని చార్ట్ పై సంతకం చేస్తాడు, కథ జరిగినప్పుడు వారు ఏమి చేసేవారు లేదా వారు అక్కడ ఉంటే వారికి ఎలాంటి అభిప్రాయం ఉండేదో ఎంచుకుంటారు. (మీరు ఎంచుకుంటే వారు ఓటింగ్ కోసం స్టిక్కర్లను ఉపయోగించవచ్చు.)

ప్రతి ఒక్కరూ ఎలా ఓటు వేశారో మరియు ఏ ఎంపిక ఎక్కువ ఓట్లను గెలుచుకున్నారో పిల్లలకు చూపించడానికి మీరు విరామ బైబిల్ స్కూల్ లీడర్ కి పూర్తయిన చార్ట్ ను అందించవచ్చు. బైబిల్ కథనాన్ని బలోపేతం చేయడానికి మరియు దానిని వ్యక్తిగతంగా చేయడానికి ముగింపు గుంపు సమయంలో ఇది ఒక భాగం కావచ్చు.

రెండవ కార్యాచరణ

తరువాత, విద్యార్థులు వారి వర్క్ షీట్ చేయడానికి కూర్చుంటారు. 4 స్థాయిల పుస్తకాలు ఉన్నాయి, కాబట్టి వారి వయస్సు స్థాయికి తగిన పుస్తకాన్ని వారికి ఇవ్వాలని నిర్ధారించుకోండి. చదవలేని చిన్న విద్యార్థులు కలరింగ్ పేజీని ఆనందిస్తారు. సంక్లిష్టమైన చిట్టడవి మరియు పదాల అన్వేషణలతో పెద్ద విద్యార్థులు సంక్లిష్టమైన చిట్టడవి మరియు పదాల అన్వేషణలతో చాలా ఆనందాన్ని పొందుతారు. మీరు మీ విద్యార్థుల కోసం పుస్తకాలను ప్రింట్ చేయవచ్చు లేదా ప్రతి రోజు పేజీని ఫోటోకాపీ చేసి, ప్రతి రోజు పాఠ్య పత్రాన్ని పంపవచ్చు. పెద్ద విద్యార్థులకు సంబంధించిన వర్క్ షీట్ లో రెచ్చగొట్టే చర్చా ప్రశ్నలు ఉంటాయి. పిల్లలు రాకముందే దాన్ని తప్పకుండా అధ్యయనం చేయండి మరియు వారు వాటిని చాడీదవి ఆలోచించే సమయానికి శక్తివంతమైన చర్చలకు సిద్ధంగా ఉండండి.



మట్టితో బైబిల్ సమీక్ష:

(మీ రోటేషన్లో వెళ్లేది మొదటి స్టేషన్ కాకపోవచ్చు)

ఈ సంవత్సరం ప్రధాన పాఠాలు చాలా సరదాగా ఉంటాయి, పిల్లలు మట్టితో చేతులు మురికి చేసుకుంటారు! గందరగోళాన్ని సృష్టించడం గురించి చింతించకండి ఎందుకంటే వస్తువులను శుభ్రంగా ఉంచడం లక్ష్యం కాదు. జీవితాలను మార్చడమే లక్ష్యం. మనం కేవలం పిల్లలకు ఉపదేశం చేస్తే, వారు పాఠాన్ని గుర్తుంచుకోలేరు లేదా ఇంట్లో దానిని అన్వయించలేరు. అయితే బైబిల్ కథ సమయంలో మట్టితో ఆకారాలు చేయడం వారికి ప్రతి రోజు పాఠాన్ని సమీక్షించి గుర్తుంచుకోవడానికి సహాయం చేస్తుంది. కాబట్టి కొన్ని జీవితాలను మార్చడం గురించి సంతోషించండి మరియు మొత్తం అన్నిటిని మట్టితో తయారు చేసుకోండి! మీరు బైబిల్ కథను చెప్పేటప్పుడు, వారు కథలోని వివిధ భాగాలను సూచించేలా తమ చేతులతో ఆకారాలు చేస్తారు. ప్రతి కథ ముగింపులో, మీరు వీలైనంత త్వరగా ఒకే సంచిలో మట్టి మొత్తాన్ని సేకరించాలనుకుంటున్నారు. మీరు అనేక బ్యాచ్ల మట్టిని తయారు చేసిన తర్వాత, వాటిని చిన్న బంతులుగా విభజించాలని మేము సిఫార్సు చేస్తున్నాము. అప్పుడు ప్రతి బంతిని ప్లాస్టిక్ సంచితో ఉంచండి. ఈ విధంగా మీరు వాటిని త్వరగా పంపించడానికి సిద్ధంగా ఉంటారు మరియు ప్రతి బైబిల్ కథ చివరిలో వాటిని మళ్ళీ సేకరించండి.

అవసరమైతే మీ విద్యార్థులు చేతులు కడుక్కోగలిగేటట్లు కొన్ని నాప్కిన్లు మరియు నీటి బకెట్లను కూడా సిద్ధంగా ఉంచుకోండి. మీరు ఆ ప్రాంతాన్ని కాగితం లేదా ప్లాస్టిక్ షీట్తో కప్పి ఉంచవచ్చు. తద్వారా మట్టి చాప లేదా పిల్లల దుస్తులను మురికిగా చేయదు. కొంత మంది అషర్లను ముందుగానే సిద్ధం చేసుకోండి లేదా మీ నాయకులందరినీ మట్టిని సేకరించడంలో మీకు సహాయం చేయడానికి సిద్ధంగా ఉంచండి. మీరు బైబిల్ పాఠాన్ని సమీక్షించేటప్పుడు మట్టితో ఏమి తయారు చేయాలో సూచించే దిశలు ప్రతి రోజు పాఠానికి సంబంధించిన దిశలలో జాబితా చేయబడ్డాయి. ఇక్కడ మనకు ఇష్టమైన కొన్ని ఇంట్లో తయారుచేసిన మట్టి వంటకాలు ఉన్నాయి. మీరు జీవితాలను శాశ్వతంగా మారుస్తున్నప్పుడు మీరు కొంత ఆనందాన్ని పొందగలరని మేము ఆశిస్తున్నాము!

పూటి ఇంట్లో తయారుచేసిన బంకమట్టి:

- 2 ¼ కప్పుల పిండి
- 1 కప్పు ఉప్పు
- 2 స్పూను రుచిగల టాంగ్ డ్రింక్ కలపాలి
- 4 స్పూను నూనె
- 1 కప్పు నీరు

పొడి డ్రింక్ మిక్స్ ఇంట్లో తయారుచేసిన మట్టికి చాలా మంచిది ఎందుకంటే ఇది పిండికి రంగులు వేయడమే కాదు, అద్భుతమైన వాసనను కూడా ఇస్తుంది! స్టవ్ మీద పిండి, ఉప్పు మరియు డ్రింక్ మిక్స్ కలపండి, తరువాత నీరు మరియు నూనె జోడించండి. మిక్సింగ్ కొనసాగించండి మరియు పిండిలా గట్టిపడే వరకు మెల్లిగా వేడి చేయండి. గిన్నె నుండి తీసివేసి, కొన్ని నిమిషాలు పిసకండి!



సులభంగా ఇంట్లో తయారుచేసిన మట్టి:

- 2 కప్పుల పిండి
- 1/2 కప్పు ఉప్పు
- 1 స్పూను నూనె
- 250 ml (1cup) చల్లని నీరు
- 7-10 చుక్కలు ఫుడ్-కలరింగ్ లేదా టాంగ్ (రుచిగల పానీయం మిక్స్) పిండిలో సగం, ఉప్పుతో కలపండి. ప్రత్యేక గిన్నెలో, నీరు, నూనె మరియు రంగులను కలపండి, తరువాత పిండి మిశ్రమానికి జోడించండి. అవసరమైన విధంగా మిగిలిన పిండిని జోడించండి. ఒక పిండి ఉపరితలంపై త్రిప్పనది మరియు మృదువైన వరకు మెత్తగా పిండిని పిసికి కలుపు. ఇది సులభంగా ఇంట్లో తయారుచేసిన మట్టి మరియు వండ వలసిన అవసరం లేదు!

స్టేషన్లు

కంఠత వాక్యముల ఆటలు (క్లె టైమ్ లో భాగం)

బైబిల్ వచనాలను నేర్చుకోవడం జీవితకాలం పాటు కొనసాగుతుంది. మార్గనిర్దేశం చేయడానికి మరియు బోధించడానికి తగిన సమయంలో దేవుడు తరచుగా ఒక వ్యక్తి యొక్క జ్ఞాపకశక్తికి వచనాలను తెస్తాడు. కంఠస్థం చేసే పనిని ఆహ్లాదకరమైన కార్యకలాపంగా మార్చడం వలన అది ఆనందదాయకంగా, త్వరగా మరియు సులభం అవుతుంది ఉంటుంది.

ఆటను పరిచయం చేయండి, నియమాలను వివరించండి, ఎలా గెలవాలి మరియు టీమ్ పాయింట్లను సంపాదించవచ్చని విద్యార్థులకు గుర్తు చేయండి. రోజువారీ పాఠ్య ప్రణాళికలో అవసరమైన సామగ్రి మరియు సూచనలు జాబితా చేయబడ్డాయి. ఆటని పదే పదే ఆడండి, చాలా మందికి "గెలిచే" అవకాశం ఉంటుంది. వచనమును కంఠస్థం చేసుకుంటూ ఆనందాన్ని పొందడమే లక్ష్యం. ఈ కార్యకలాపం మిగిలిన తరగతి సమయాన్ని పూరించగలదు. విద్యార్థులను తరగతి ప్రాంతాన్ని శుభ్రం చేసి, తదుపరి గుంపు వచ్చేందుకు సిద్ధంగా ఉండండి.

చేతి పని స్టేషన్ (మీ రోటేషన్ లో వెళ్లే మొదటి స్టేషన్ కాకపోవచ్చు)

ఏదైనా VBS లో క్రాఫ్ట్లు ఒక ఆహ్లాదకరమైన భాగం. మేము ఆన్లైన్ లో డిజైన్లు, నమూనాలు, అవసరమైన సామగ్రి జాబితా మరియు మా చేతిపనులన్నింటికీ సూచనలను అందించాము, మీ విరామ బైబిల్ స్కూల్ కోసం మీ క్రాఫ్ట్లను ముందుగానే డౌన్లోడ్ చేసుకోవడానికి మరియు సిద్ధం చేయడానికి మిమ్మల్ని అనుమతిస్తుంది. పిల్లలు గజిబిజిగా ఉండనివ్వండి మరియు వారికి చాలా ప్రేమను చూపించండి! తల్లిదండ్రులు వారి చేతిపనులను ఇష్టపడతారు మరియు క్రాఫ్ట్స్ ప్రతి రోజు బైబిల్ పాఠం యొక్క థీమ్ కు గుర్తుగా ఉంటాయి, కాబట్టి ఫలితం పరిపూర్ణంగా ఉందా లేదా మీ నమూనా వలె ఖచ్చితంగా రూపొందించబడిందా అనేది పట్టించుకోవడం ఉండవలసరము లేదు.

చిరుతిండి సమయం

ప్రతి పాఠంలో రెసిపీ మరియు సూచించిన చిరుతిండి యొక్క చిత్రం ఉంటుంది. మీరు హ్యూండ్ శానిట్లెజర్ ని అందుబాటులో ఉంచుకోవాలనుకోవచ్చు, మీరు విద్యార్థులకు ఎలా సేవ చేస్తారో ప్లాన్ చేయండి మరియు స్నాక్స్ ను సిద్ధం చేసి, అందించడానికి సిద్ధంగా ఉండండి.

ఆటలాడుకునే సమయము

ప్రతి రోజు చాలా వినోదం కోసం అందించబడిన ఆటలతో ఇది ఇష్టమైనదిగా ఉంటుంది. ప్రతి రోజు ముగింపు వేడుకలో ఏ రంగు తలపాగా లేదా రిబ్బన్ గెలుపొందుతుందో ట్రాక్ చేయడం మర్చిపోవద్దు. మంచి క్రీడాస్ఫూర్తి మరియు రివార్డ్ పాయింట్ల కోసం జట్లకు ఉత్సాహం కోసం చూడండి. ఆనందించండి!

ముగింపు

వేదికపైకి నలుగురు జట్టు టీమ్ నాయకులను ఆహ్వానించండి. వారి టీమ్ చీఫ్స్ ప్రదర్శించడానికి వారిని అనుమతించండి. రోజు ప్రతి జట్టు గెలిచిన పాయింట్లను ప్రకటించండి. ఏ జట్టు ముందుందో తెలుసుకోవడానికి విద్యార్థులు ఎదురుచూస్తారు. వారం చివరిలో అత్యధిక పాయింట్లు సాధించిన జట్టుకు అవార్డు ఉంటుందని అందరికీ గుర్తు చేయండి. ఆనాటి బైబిల్ వచనాన్ని ఉటంకిస్తూ పిల్లల గుంపును నడిపించండి. పిల్లలు పోగొట్టుకో కూడదనుకునేలా మరుసటి రోజు సరదా కోసం ప్లాన్ చేసిన దాని గురించి సూచన ఇవ్వండి. విరామ బైబిల్ పాఠశాలలో వారు అనుభవిస్తున్న వినోదం గురించి వారి స్నేహితులకు చెప్పమని మరియు రేపు రావాలని వారిని ఆహ్వానించమని ప్రోత్సహించండి. కథ యొక్క ప్రధాన థీమ్ మరియు అన్వయమును క్లుప్తంగా సమీక్షించండి. ప్రార్థనతో ముగించండి. రోజు ప్రారంభంలో మీరు ఉపయోగించిన అదే ఆరాధన పాటలు పాడుతూ తల్లిదండ్రులు తమ పిల్లలను తీసుకెళ్లే వరకు అదనపు సమయాన్ని పూరించండి

అదనపు బోనస్ ఆలోచనలు



మీ విరామ బైబిల్ స్కూల్ యొక్క వినోదం మరియు థీమ్ ను గుర్తుంచుకోవడానికి ఫోటో షూట్లు ఒక ఆహ్లాదకరమైన మార్గం.

పిల్లలు మరియు తల్లిదండ్రుల కోసం ఫోటో అవకాశాన్ని పొందండి! మీరు ఈ విరామ బైబిల్ పాఠశాలను వారు సంవత్సరాల తరబడి గుర్తుంచుకునే ప్రత్యేక సందర్భంగా మార్చుకోవచ్చు.



అవును, అమ్మాయిలు మీసాలతో అందంగా కనిపిస్తారు!


మీ ఫోటో బూత్ కోసం ఆధారాలు సరైనవి.



అలంకరణ



మీ విరామ బైబిల్ స్కూల్ కోసం బెలూన్లతో తయారు చేసిన భారీ అలంకరణతో ఉత్సాహపూరిత వాతావరణాన్ని సెట్ చేయండి. ఇది చాలా వేడి గాలిని తీసుకుంటుందని అనిపిస్తుందా? బహుశా మీరు మీ ఉపాధ్యాయుల సమావేశాన్ని కలిగి ఉన్నప్పుడు, మీరు ప్రతి వాలంటీర్ సహాయం కోసం కొన్ని బెలూన్లను ఊదవచ్చు మరియు పూర్తిస్థాయిలో అలంకరించే స్వరాన్ని సెట్ చేయవచ్చు. వారు మీ ఉత్సాహాన్ని చూసి వారి స్వంత ప్రాంతాన్ని అదే పద్ధతిలో అలంకరిస్తారు.



అలంకరణ

రెండవ రోజు థీమ్ జైలు సిక్స్. ఈ ఆలోచనతో సిద్ధంగా ఉండండి.



అలంకరణ



ఈ భారీ (5 x 2.5 మీటర్లు) బ్యాక్డ్రాప్ తో మీ వేదికను అలంకరించండి.



1

కావలెను

బైబిల్ స్టోరీ: మత్తయి పిలువబడ్డాడు

డ్రామా/స్కిట్

మోటు: ఓహో నేను చాలా ఉత్సాహంగా ఉన్నాను, చాలా ఉత్సాహంగా ఉన్నాను! నేను కేకలు వేయగలను!!! అతను ఎంత దూరంలో ఉన్నాడు, ఎంత దూరం?

పట్టు : దాదాపు రెండు కిలోమీటర్ల దూరం.

మోటు: కోపంగా కనిపిస్తున్నాడా?

పట్టు : ఇంకా లేదు.

మోటు: మనం బేకరీకి ఏం చేశామో వాడు చూసేటప్పుడు అతని మొహం చూసి వుంటే బాగుండేది.

పట్టు : సరే, మళ్ళీ అరవకు. మేము మా చిలిపి పనిచేసి తప్పించుకున్నాము అని నేను అనుకుంటున్నాను, కానీ మీరు మళ్ళీ అరిచే అవసరం మాకు లేదు.

మోటు: నేను చేయను. అతను ఒక విషయాన్ని అనుమానించడు, ఒక విషయం కాదు.

పట్టు : డోర్ నాభ్యకి వెళ్లు, బకెట్లోని నీళ్లు, పంచదార పొడులు సరిపోతాయా?

మోటు: ఓ ప్యూర్, ఓ ప్యూర్. మేము అతని నుండి దొంగిలించడానికి ప్రయత్నిస్తున్నామని అతను పోలీసులకు చెప్పినట్లు కాదు. మనమే లోపలికి వెళ్ళి లొంగి పోవాలని . హా! మనల్ని మనం అప్పగించు కోవాలా?మేము దొంగళం !

పట్టు : బోర్స్ దొరకకూడదు!

మోటు: మనం ఎలా పట్టుబడతాం? నేను నా బైక్పై వేగంగా వెళ్ళగలను.

పట్టు : [మొటును తల వెనుక భాగంలో కొట్టాడు] మీరు పోలీసు కారు కంటే వేగంగా ప్రయాణించలేరు. బేకరీలో ఎవరూ మమ్మల్ని చూడలేదని నిర్ధారించుకోవాలి.

మోటు: మనం ఏమి చేశామో చూడటానికి తర్వాత మనం పట్టణంలోకి వెళ్ళవచ్చు.

పట్టు : ఒక్క క్షణం ఆగు. చీఫ్ ఇన్స్పెక్టర్ కొత్త వాంటెడ్ పోస్టర్ని వేలాడదీస్తున్నారు.

మోటు: అందులో ఎవరున్నారు? బహుశా మనం అతనిని తీసుకొని వెళ్ళి కొత్త రివార్డ్ డబ్బు సంపాదించవచ్చు. పట్టు : నేను వాంటెడ్ పోస్టర్ దిగువన చూడగలను; ఓహో బహుమతి చాలా పెద్దది కాదు. ఇది కేవలం ఇరవై. మోటు: ఇరవై? ఏ మూర్ఖుడి తలపై ఇరవై మంది పారితోషికంతో జైలులో పడబోతున్నారు?

పట్టు : కొన్ని దొంగల లాగా ఉంది.

మోటు: వారు ఎవరు? ఆ మూర్ఖులు ఎవరు?

పట్టు : ఇది మనమే మోటు: హా, ఫన్నీ! మీరు ఇప్పుడే చెప్పారని అనుకున్నాను.

పట్టు : అది మనమే, మోటు

మోటు: ఏంటి! అతనికి ఎలా తెలిసింది? మేము మౌనంగా ఉన్నాము మరియు ఎవరూ చూడటం లేదని నేను అనుకున్నాను. రాజు తన పెద్ద కొండపై ఉన్న కోట నుండి పట్టణంలోని ప్రతిదీ చూడగలడా? బహుశా అతను మమ్మల్ని చూస్తున్నాడమో?

పట్టు : నాకు తెలియదు, కానీ వారి వద్ద వాంటెడ్ పోస్టర్ ఉంది, అది ఖచ్చితంగా నువ్వే. వారు నన్ను ఆకర్షించిన దానికంటే నేను గొప్పగా మరియు బహుశా కొంచెం పెద్దగా కనిపిస్తాను అని నేను అనుకుంటున్నాను. [జుట్టు సర్దుకుంటూ ఎత్తుగా నిలబడి.]

మోటు: అది చాలా నిరాశపరిచింది! నేను కేవలం కేకలు వేయగలను. పట్టు : వద్దు, అరవకు. మోటు: [ఒక నాటకీయంగా బిగ్గరగా కేకలు వేయండి.]

పట్టు : మీరు అలా చేసి ఉండకుండవలసినది నేను కోరుకుంటున్నాను.

మోటు: ఎందుకు?

పట్టు : [మొటును తల వెనుక భాగంలో కొట్టాడు.] వారు నీ మాట విన్నారు మరియు వారు మన కోసం వస్తున్నారు. మనం ఇక్కడుంచి వెళ్ళిపోదాము!

ముఖ్య పాఠము

మత్తయి 9:9-13

మీరు కోరబడి ఉన్నారు.

పోస్టర్లో మీ పేరు ఉంది మరియు ప్రజలు మీ కోసం వెతుకుతున్నారు. కానీ ఎందుకు?

ఎందుకంటే నువ్వు రెడ్ హ్యాండెడ్ గా పట్టుబడ్డావు. మీరు పాపంలో పట్టుబడ్డారు. "ఏమిటి?" అని మీరు అడగవచ్చు. అవును. దేవుడు అన్నీ చూడగలడు. మీరు మీ తల్లిదండ్రులకు అబద్ధం చెప్పినప్పుడు లేదా మిఠాయిని దొంగిలించినప్పుడు లేదా పాఠశాలలో మీ టీచర్ నుండి దాచినప్పుడు అవి అన్నియు అతనికి తెలుసు.

దేవుడు అన్నీ చూస్తాడు. మీరు బైబిల్ ను విశ్వసించే మీ చేయి పైకెత్తండి. వాచ్, అది బాగుంది!

ఇప్పుడు మీరు యేసును విశ్వసించే మీ చేయి పైకెత్తండి. వాచ్, భారీ!

అందరూ పాపం చేశారని బైబిల్ చెబుతోంది మీకు తెలుసా? అది సరైనది. నువ్వు నేనూ పాపం చేశాం. అలాగే, మనమందరం పాపం చేశామని యేసు చెప్పాడు!

కాబట్టి మీరు బైబిల్ ను విశ్వసించాలనుకుంటే, ఈనాటి కీలకమైన వచనాన్ని కూడా నమ్మాలి:

"అందరూ పాపం చేసి దేవుని మహిమను పొందలేకపోతున్నారు." రోమా 3:23

దేవుడు పరిపూర్ణుడు. అతను ఎప్పుడూ తప్పు చేయడు. కానీ బైబిల్ చెప్తుంది మనం అన్ని వేళలా తప్పిపోతున్నాము.

మనమందరం దేవుని చిత్తానికి వ్యతిరేకంగా చాలా పనులు చేస్తాము. కానీ అది కథ ముగింపు కాదు. మనమందరం పాపులమని దేవునికి తెలుసు, కానీ ఆయన ఇంకా మనతో మాట్లాడాలని, ఆయన మహిమ కోసం మనల్ని ఉపయోగించుకోవాలని మరియు మనలో స్నేహం చేయాలని కోరుకుంటున్నాడు. నేటి బైబిల్ కథ తప్పు చేశాడని యేసునకు తెలిసిన ఒక పాపి గురించి. అతడు పాపం చేశాడని యేసుకు తెలుసు. అయినప్పటికీ యేసు ఆగి అతనితో మాట్లాడాడు. ఏమైనప్పటికీ యేసు అతన్ని పిలిచాడు.

మీరు తప్పు చేసినా దేవుడు ఆగి మీతో మాట్లాడాలని మీలో ఎంతమంది ఇష్టపడతారు. మంచిది! నేను కూడా! బైబిల్ చెబుతోంది, యేసు అటుగా వెళ్తున్నప్పుడు మత్తయి అనే పన్ను వసూలు చేసే వ్యక్తిని చూశాడు.

గతంలో, పన్ను వసూలు చేసేవారు ప్రజల సొమ్ములో కొంత కొట్టేసేవారు. వారు ప్రాథమికంగా ప్రజల నుండి అన్ని సమయాలలో దొంగిలించేవారు. "పన్ను వసూలు చేసేవాడు" అనే పదాలను స్వయంచాలకంగా "పాపి" అని అర్థం చేసుకునేంత దారుణంగా ఉండేది! మీ పనిలో చాలా మంది అబద్ధాలు చెప్పడం లేదా మోసం చేయడం లేదా దొంగిలించడం వలన మీ ఉద్యోగం "పాపి"తో సమానంగా ఉంటుందని మీరు ఊహించగలరా? ప్రజలు స్వయంచాలకంగా మీరు అబద్ధం లేదా దొంగిలించారని భావించే ఉద్యోగాన్ని మీరు ఊహించుకోవచ్చని నేను పందెం వేస్తున్నాను ఎందుకంటే మీ దేశంలో బహుశా అలాంటి వృత్తి ఉంది. మీ దేశంలో లంచం తీసుకునే వ్యక్తులు ఉన్నారా?

అతను ఆ వైపు నడుచుకుంటూ వెళ్తూ పన్ను వసూలు చేసేవారి కార్యలయం వద్ద కూర్చున్న మత్తయిని చూశాడు. యేసు మత్తయితో, "నన్ను అనుసరించుము" అని చెప్పాడు. వెంటనే మత్తయి లేచి, తన పని వదిలి, యేసు అనుసరించాడు! ఇక మత్తయి తన పోస్టర్లో లేడు కానీ యేసును అనుసరించడానికి అన్నింటినీ విడిచిపెట్టాడు! ఆ తర్వాత, యేసు మత్తయి ఇంట్లో విందు చేస్తున్నాడు, వారితో కలిసి రాత్రి భోజనం చేయడానికి అక్కడ చాలా మంది పన్ను వసూలు చేసేవారు మరియు పాపులు ఉన్నారని బైబిలు చెబుతోంది. మత పెద్దలు శిష్యులను ఇలా అడిగారు, "మీ గురువు పన్ను వసూలు చేసేవారితో మరియు పాపులతో కలిసి ఎందుకు భోజనం చేస్తారు?" "వైద్యుని అవసరం ఆరోగ్యవంతులకు కాదు, రోగులకు" అని యేసు ప్రతిస్పందించాడు. మీరు అనారోగ్యంతో ఉన్నారని మీకు తెలుసా? మీరు బాగానే ఉన్నారని నేను పందెం వేస్తున్నాను! "రోగులకు వైద్యుడు అవసరము" అని యేసు చెప్పినప్పుడు, పాపులకు రక్షకుడు అవసరమని ఆయన చెప్పాడు. మీరు పరిపూర్ణులని మరియు ఎటువంటి సహాయం అవసరం లేదని మీరు భావిస్తే, మీరు మీ స్వంతంగా ఉంటారు. తాము పరిపూర్ణులం కాదని గుర్తించి సహాయం అవసరమని తలంచే వారికి సహాయం చేయడానికి యేసు వచ్చాడు.

మీరు మరియు నేను వాంటెడ్ పోస్టర్లో ఉన్నాము. మనం పాపంలో చిక్కుకున్నాం. మనమందరం పాపం చేశామని బైబిల్ చెబుతోంది. కానీ అది కథ ముగింపు కాదు! యేసు ఇంకా నీ కోసం వెతుకుతున్నాడు! మీరు పాపి అని ఆయనకు తెలుసు, అయితే అతను మీతో సంబంధాన్ని కోరుకుంటున్నాడు. నిజానికి, అతను పాపుల కోసం భూమిపైకి వచ్చాడు! మీలో ఎంతమంది యేసును మీ స్నేహితునిగా కలిగి ఉండాలనుకుంటున్నారు? అది అద్భుతం! కలిసి ప్రార్థిద్దాం.

"ఏను పాపులమైన మన కోసం భూమికి వచ్చినందుకు ధన్యవాదాలు. నేను పాపిని అని ఇప్పుడే ఒప్పుకుంటున్నాను. నేను తప్పులు చేశాను. నాతో మాట్లాడటానికి సిద్ధంగా ఉన్నందుకు మరియు నా స్నేహితుడిగా ఉన్నందుకు ధన్యవాదాలు. నేను నిన్ను నమ్ముతాను. ఆమెన్."

నేటి డ్రామా/స్కిట్ లాగానే, మీరు మరియు నేను కూడా వాంటెడ్ పోస్టర్లో ఉన్నాము. కానీ అది కథ ముగింపు కాదు. రేపు మనం మరిన్ని నాటకాలు చూస్తాము మరియు దేవుని గురించి మరింత తెలుసుకుందాం.

కంఠత వాక్యము


"భేదమేమీ లేదు. అందరూ పాపం చేసి దేవుడు ఇవ్వజూపిన మహిమను అందుకోలేక పోతున్నారు."
రోమా పత్రిక 3:23

ఓటింగ్

బైబిల్ వ్యక్తిగతంగా ఉండేలా విద్యార్థులను ప్రోత్సహించండి. వారు మత్తయి అయితే, అతను చేసిన పనిని వారు చేస్తారా? ఆ దేశంలో అతనికి బాగానే ఉంది, కానీ నా దేశంలో ఈ రోజు తప్పుతుందా? అది అతనికి విలువైనదేనా? అది మీకు విలువైనదిగా ఉంటుందా? మీరు మత్తయి లాగా చేస్తే మీరు ఎంత ఇబ్బందుల్లో పడతారు? మీరు ఏమనుకుంటున్నారు?

* మత్తయి తన పని చేస్తూ తన టేబుల్ వద్దే ఉండి ఉండాలి. అతని షిఫ్ట్ మధ్యలో వెళ్లిపోవడం తప్పు.

* మత్తయి తన ఉద్యోగాన్ని విడిచిపెట్టినరైన పని చేశాడు. అతను మంచి అవకాశాన్ని చూశాడు మరియు దానిని తీసుకోవడం గురించి ఆలోచించాల్సిన అవసరం లేదు.



మత్తయి పిలువబడ్డాడు

మీరు ఏమనుకుంటున్నారు?

మత్తయి తన పని వేస్తూ తన టేబుల్ వద్దే ఉండి ఉండాలి. అతని షిఫ్ట్ మధ్యలో వెళ్లిపోవడం తప్పు.

మత్తయి తన ఉద్యోగాన్ని విడిచిపెట్టినరైన పని చేశాడు. అతను మంచి అవకాశాన్ని చూశాడు మరియు దానిని తీసుకోవడం గురించి ఆలోచించాల్సిన అవసరం లేదు.

సులువు	
మధ్యస్థం	
కష్టం	
అధునాతన	

1వ రోజు విద్యార్థి పుస్తకాలు

ప్రశ్నలు మరియు సమాధానాలు

1. మీకు తెలిసిన ఉత్తమ వ్యక్తులు మరియు చెత్త లాంటి వారి గురించి ఆలోచించండి. రేపు ట్రాఫిక్ లో వారు ఢీకొని ఇద్దరూ చనిపోతే, యేసుతో సమయము గడుపుతూ స్వర్గంలో ఎవరు మేల్కొంటారు? మీరు ఎందుకు అలా అనుకుంటున్నారు?

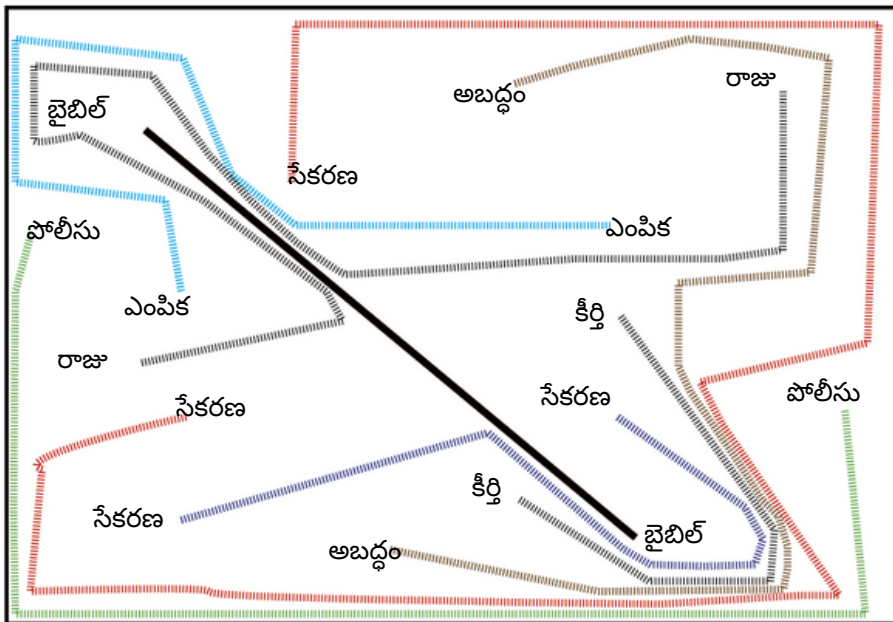
సమాధానం: ఎవ్వరూ, ఎంత మంచి వారైనా, వారి స్వంత మంచితనం వల్ల స్వర్గానికి వెళ్లలేరు. [రోమా 3:23] యేసును విశ్వసించి, ఆయన క్షమాపణ కోరిన వారిని దేవుడు క్షమించును. [యోహాను 1:12] ప్రముఖులు మరియు మాఫియా నాయకుల గురించి చర్చించండి. మీకు సమయం ఉంటే, ఆన్లైన్లో చాలా మంచి పనులు చేసిన, కానీ క్రైస్తవులు కాని కొంతమంది ప్రసిద్ధ వ్యక్తులను మరియు శిక్ష అనుభవిస్తున్నప్పుడు జైలులో క్రైస్తవులుగా మారిన కొంతమందిని ఆన్లైన్లో పరిశోధించండి. వీరిలో ఎవరు స్వర్గాన్ని పొందుతుంది?

2. ఈ రోజు బైబిల్ కథలో లంచం ఎవరు తీసుకున్నారు? అది చట్టవిరుద్ధమా? ఈ రోజు మీ దేశంలో ఇది చట్టవిరుద్ధమా?

సమాధానం: మత్తయి పన్ను వసూలు చేసేవాడు. వారు లంచాలు తీసుకున్నారు లేక తమ కొరకై తీసుకొన వలసిన దాని కంటే ఎక్కువగా వసూలు చేసేవారు. అవును, ఇది చట్టబద్ధమైనది, మరియు రోమ్ దీనిని పన్నులు సేకరించే పనిని చేయడం కోసం చెల్లింపుగా పరిగణించింది. డబ్బు కోసం స్కామ్లు, దొంగిలించడం మరియు కమిషన్లపై అధిక ధరలకు విక్రయించడం మధ్య సారూప్యతలను చర్చించండి.

3. మత్తయి లాగా, మీ సంఘంలో తృణీకరించబడిన ఉద్యోగం ఏమిటి? ఈ రోజు ఇక్కడ ఉన్నట్లయితే, ఆ పనిలో ఉన్న వ్యక్తి తన శిష్యుడిగా మరియు ప్రతినీధిగా ఉండాలని యేసు కోరుకుంటారా?

1. ఉన్న వ్యక్తి తన శిష్యుడిగా మరియు ప్రతినీధిగా ఉండాలని యేసు కోరుకుంటారా?
సమాధానం: ప్రతి దేశానికి వేర్వేరు సమాధానాలు ఉంటాయి, కానీ సమాధానాలలో బానిసత్వం, వ్యభిచారం, టాయిలెట్లు లేదా మురుగు కాలువలు శుభ్రం చేయడం, ప్రమాదకరమైన ఫ్యాక్టరీ పనులు మొదలైనవి ఉండవచ్చు. ఈ రోజు యేసు వాటిని కోరుకుంటున్నారా? "అవును!!" అతను ఉద్దేశపూర్వకంగా మత్తయిని ఎంచుకున్నాడు. అతను ఇప్పటికీ వ్యక్తులను పిలుస్తాడు, ఈనాటికీ, వారి ఉద్యోగం ఏమైనప్పటికీ.




పంక్తులు దాటకుండా, అదే పదాలను సరిగ్గా సరిపోల్చండి. చెరిపివేయడానికి వీలగునట్లు పెన్సిల్ ఉపయోగించండి.

విద్యార్థి పుస్తకాలు

చిట్టడవి

చిత్రంలో చూపుతున్న బాణం వద్ద ప్రారంభించండి మరియు నిప్పుమణ బాణానికి ఏ పంక్తులను దాటని బహిరంగ మార్గాన్ని కనుగొనండి.


అధునాతన - కష్టం



మధ్యస్థం



సులువు




పదము కనుగొనండి

షా	కో	ఎం	పి	అ	షా	ప	ము	బై	జా	కో	దొ	మ	పి	
అ	రా	యి	షా	జా	ఎం	జా	పి	దొ	ప	షా	ఎం	గ	దొ	
ది	జా	పు	బై	కో	బై	అ	అ	రా	అ	అ	పి	రా	షా	
ల	పి	ఎం	షా	బి	దొ	బి	కో	బి	ప	జా	బి	అ	అ	
దు	కో	బి	రా	అ	షా	ప	ల్	మ	దొ	దొ	రి	మో	దొ	
జా	పి	లు	ప	బి	దు	ది	బి	ఎం	ము	బి	ప	పి	పు	
ఎం	రా	బి	షా	దొ	ప	జా	షా	షా	షా	పి	అ	అ	బి	
మ	అ	యి	అ	పి	షా	బి	రా	దొ	జా	ఎం	రా	మ	కో	
పి	కో	జా	రా	ప	లు	మో	జా	మ	కో	షా	ప	జా	షా	
అ	కో	ఎం	దొ	అ	బి	బి	షా	లి	ఎం	షా	బి	బి	మో	అ
షా	జా	అ	చు	పి	కో	దొ	పు	జా	పి	బి	పు	పి	రా	
ఎం	అ	లి	ఎం	జా	బి	బి	అ	ప	దొ	షా	ఎం	జా	దొ	
బి	గి	పి	దొ	అ	షా	స	గా	దు	రా	అ	కో	మో	షా	
దొ	అ	రా	కో	షా	బి	జా	అ	పి	బి	ఎం	పి	క	బి	

పాపము
 కీర్తి
 సిలువబడుట
 పోలీసు
 కోట
 రాజు
 ఎంపిక
 అబద్ధము
 దొంగిలించుట
 యేసు
 బైబిల్
 పన్ను వసూలు
 మోసగాడు
 వృత్తి
 దేవుడు
 మత్తయి
 దొంగ

రాణిని గీయుము



పాపం చేసిన దిగువ వ్యక్తులను సర్కిల్ చేయండి.



సమాధానాలు: జీనస్ మినహా మిగతా వారందరినీ వృత్తం గీయుము. గురించి చర్చను ప్రోత్సహించండి. అతను నిజమైన వ్యక్తి కాదు కానీ ఊహాత్మక వ్యక్తి కాబట్టి పాపం చేయని వ్యక్తిగా ఊహించబడే సూపర్ హీరో గురించి చర్చను ప్రోత్సహించండి. జీనస్ ఊహాత్మక కాదు కానీ నిజమైన వాస్తవం దాన్ని చర్చించండి, మరియు అతని పాపరాహిత్యం సత్యము. సూపర్ హీరో నిజమైతే మనం అన్ని వేళలా మంచిగా ఉండేందుకు మన వంతు కృషి చేసినట్లు మనలాగే అతను కూడా పాపం చేస్తాడు.

ఎడమ వైపున ఉన్న పెట్టెలో ప్రతికూల చర్యలు ఉన్నాయి. కుడి వైపున ఉన్న పెట్టెలో సాధ్యమైన ప్రతిస్పందనలు మరియు పరిణామాలు ఉన్నాయి. తప్పిపోయిన ప్రతికూల చర్యలను వ్రాయండి.

1. అమ్మతో అగౌరవంగా మాట్లాడుట



1. క్షమాపణ కోసం ఆమెను అడగండి

2. నా సోదరి గది నుండి ఏదో తీసుకున్నాను



2. ఒప్పుకోండి, తిరిగి ఇవ్వండి, క్షమాపణ అడగండి

3. పిజ్జా చివరి ముక్క తిన్నాను



3. తదుపరిసారి, నేను తీసుకునే ముందు ఎవరికైనా మరింత పిజ్జా కావాలా అని అడగండి.

4. పరీక్షలో మరొక విద్యార్థి నుండి సమాధానం కాపీ చేశాను



4. దేవునితో మరియు గురువుతో ఒప్పుకోండి మరియు తదుపరిసారి కష్టపడి చదవండి, తద్వారా నేను శోదించబడను.

5. నా స్నేహితుడు మిథాయి కొన్నాడు మరియు నేను దానిని తీసుకున్నాను



5. క్షమాపణ చెప్పండి మరియు దానిని తిరిగి ఇవ్వండి లేదా మరింత కొనుగోలు చేసి నా స్నేహితుడికి ఇవ్వండి.

సమాధానాలు: చర్చను ప్రారంభించడానికి మరియు పాఠాన్ని మరింత ఆసక్తికరంగా మరియు విద్యార్థులకు ప్రస్తుత జీవితానికి వర్తించేలా చేయడానికి విభిన్న శిక్షల గురించి మాట్లాడుటకు అనుమతించండి. రివార్డ్ మరియు నేరంతో విద్యార్థులు ఆనందించడానికి వీలు కల్పిస్తూ అన్ని సమాధానాలను అంగీకరించండి. సాధ్యమయ్యే కొన్ని :కుక్క, నా చిప్లలో కొన్నింటినీ అందించాను, నన్ను చాలా త్వరగా నిద్రలేపారు, నా తల దిమ్ముఎంతిచ్చారు, మొదలైనవి. సాధ్యమయ్యే రివార్డులు: \$1,000,000, 2 చిప్స్ ప్యాకేజీలు, మమ్మీ హాగ్, ఇంటి పనులు నుండి బయటపడేందుకు ఉచిత పాస్



ఇంటో తయారుచేసిన మట్టితో బైబిల్

బైబిల్ చెబుతోంది, యేసు అటుగా వెళ్తున్నప్పుడు మత్తయి అనే పన్ను వసూలు చేసే వ్యక్తిని చూశాడు.

మీ మట్టిని మూడు బంతులుగా విభజించండి. రెండు మట్టి బంతులతో, మత్తయి పని చేయడానికి ఒక టేబుల్ మరియు కుర్చీని తయారు చేద్దాం. (పన్ను వసూలు చేసేవారి గురించి పంచుకునేటప్పుడు టేబుల్ మరియు కుర్చీని తయారు చేయడానికి విద్యార్థులకు సమయం ఇవ్వండి.) గతంలో, పన్ను వసూలు చేసేవారు ప్రజల సొమ్ములో కోత పెట్టడానికి ప్రసిద్ధి చెందారు. వారు ప్రభుత్వం కోసం ప్రజల డబ్బు తీసుకుంటున్నందున, చాలా మంది కొంచెం అదనంగా తీసుకున్నారు. వారు ప్రాథమికంగా ప్రజల నుండి అన్ని సమయాలలో దొంగిలించారు. "పన్ను వసూలు చేసేవాడు" అనే పదాలను స్వయంచాలకంగా "పాపి" అని అర్థం చేసుకునేంత దారుణంగా ఉంది! మీ పనిలో చాలా మంది అబద్ధాలు చెప్పడం లేదా మోసం చేయడం లేదా దొంగిలించడం వలన మీ ఉద్యోగం "పాపి"తో సమానంగా ఉంటుందని మీరు ఊహించగలరా? సరే, ఇప్పుడు మనం మత్తయిని మట్టితో తయారు చేసి కుర్చీలో కూర్చుండబెడదాము. (మత్తయిని పూర్తి చేయడానికి వారికి కొంచెం సమయం ఇవ్వండి.)

సరే. మీరు వాటిని పగులగొట్టవచ్చు మరియు ఇప్పుడు కాయిన్ బాక్స్ మరియు కొన్ని నాణేలను తయారు చేద్దాం. ప్రజలు స్వయంచాలకంగా మీరు అబద్ధం లేదా దొంగిలించారని భావించే ఉద్యోగాన్ని మీరు ఊహించుకోవచ్చని నేను పందెం వేస్తున్నాను ఎందుకంటే మీ దేశంలో బహుశా అలాంటి వృత్తి ఉండవచ్చు. మీ దేశంలో లంచం తీసుకునే వ్యక్తులు ఉన్నారా? ఎవరైనా తమ కోసం అబద్ధం చెప్పడానికి ప్రజలు డబ్బు చెల్లిస్తారా? ఇది మత్తయి జీవితం. అతను తెలిసిన పాపాత్ముడు. పన్ను వసూలు చేసేవారు ప్రజల సొమ్మును తీసుకుని ప్రభుత్వం మనకు చెల్లించేందుకు పెట్టెలో పెట్టారు. కానీ, వారు సాధారణంగా మొత్తం డబ్బును చెల్లించలేదు.

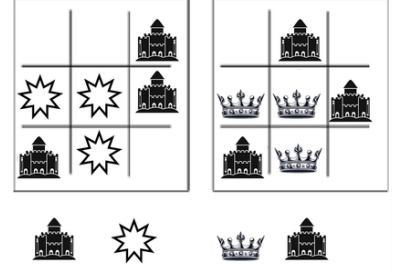
మీరు డబ్బును ధ్వంసం చేయవచ్చు, ఇప్పుడు మీ మట్టితో యేసును తయారు చేద్దాం. అతను నడుచుకుంటూ వెళ్లి పన్ను వసూలు చేసేవారి బూత్ వద్ద కూర్చున్న మత్తయిను చూశాడు. యేసు మత్తయితో, "నన్ను అనుసరించుము" అని చెప్పాడు. వెంటనే మత్తయిను లేచి, తన పోస్ట్ వదిలి, యేసును అనుసరించాడు! ఇప్పుడు మన మట్టితో మళ్ళీ టేబుల్ మరియు కుర్చీని తయారు చేద్దాం, ఈసారి మాత్రం, వాటిని ఖాళీగా ఉంచుదాం! మత్తయి తన పోస్ట్లో లేడు కానీ యేసును అనుసరించడానికి అన్నింటినీ విడిచిపెట్టాడు!

ఇప్పుడు ఒక ప్లేట్, ఫోర్మ్, కత్తి మరియు చెంచా తయారు చేద్దాం. ఆ తర్వాత, యేసు మత్తయి ఇంట్లో విందు చేస్తున్నాడు, వారితో కలిసి రాత్రి భోజనం చేయడానికి అక్కడ చాలా మంది పన్ను వసూలు చేసేవారు మరియు పాపులు ఉన్నారని బైబిలు చెబుతోంది. మత పెద్దలు శిష్యులను ఇలా అడిగారు, "మీ గురువు పన్ను వసూలు చేసేవారితో మరియు పాపులతో కలిసి ఎందుకు భోజనం చేస్తారు?" "వైద్యుని అవసరం ఆరోగ్యవంతులకు కాదు, రోగులకు" అని యేసు ప్రతిస్పందించాడు. మీరు అనారోగ్యంతో ఉన్నారని మీకు తెలుసా? మీరు బాగానే ఉన్నారని నేను పందెం వేస్తున్నాను! "రోగులకు వైద్యుడు అవసరము" అని యేసు చెప్పినప్పుడు, పాపులకు రక్షకుడు అవసరమని ఆయన చెప్పాడు. మీరు పరిపూర్ణులని మరియు ఎటువంటి సహాయం అవసరం లేదని మీరు భావిస్తే, మీరు మీ స్వంతంగా ఉంటారు. తాము పరిపూర్ణులం కాదని గుర్తించి సహాయం అవసరమైన వారికి సహాయం చేయడానికి యేసు వచ్చాడు. (విద్యార్థుల నుండి ఇంట్లో తయారుచేసిన మట్టిని సేకరించండి.)



ఆటలు టిక్-టాక్-టో

ప్రతి బృంద సభ్యుడు వారి కంఠత వాక్యమును సరిగ్గా పునరావృతం చేస్తున్నందున, వారిని Tic-Tac-Toe బోర్డులో ఖాళీని ఎంచుకుని, దానిని వారి బృందం గుర్తుతో గుర్తించండి లేదా అక్కడ కూర్చోండి లేదా నిలబడండి. Tic-Tac-Toeని పొందిన మొదటి జట్టు గెలుస్తుంది. గేమ్ బోర్డు లేకుండా ఆడటానికి, మీ Tic-Tac-Toe బోర్డుగా ఉపయోగించడానికి మీ తరగతి గది మధ్యలో మూడు వరుసల మూడు కుర్చీలను వరుసలో ఉంచండి. మీరు మీ తరగతి గదిలో కుర్చీలను ఉపయోగించకుంటే, మీ Tic-Tac-Toe బోర్డుగా ఉపయోగించడానికి మీరు నేలపై పేపర్ ప్లేట్లు లేదా కాగితాన్ని ఉంచవచ్చు.



చిరుతిండి ప్రత్యేక దోసకాయ చాట్

కావలసినవి:

- 1 నుండి 2 పెద్ద సైజు దోసకాయలు (మీకు ఉన్న పిల్లల సంఖ్యను బట్టి)
- ¼ కప్పు తురిమిన క్యారెట్
- 2 టేబుల్ స్పూన్ తురిమిన కొబ్బరి
- ¼ కప్పు వేయించిన వేరుశనగ
- ¼ కప్పు మరమరాలు
- 1 టీస్పూన్ చాట్ మసాలా
- ¼ కప్ సెవ్
- 2 టేబుల్ స్పూన్ కొత్తిమీర ఆకులు
- 1 నిమ్మరసం *చాట్ను అమర్చడానికి మరియు పంచుటకు మీకు పేపర్ ప్లేట్లు కూడా అవసరం.



సూచనలు:

1. దోసకాయలను తొక్కాలను తీసి మీడియం సైజు ముక్కలు చేయండి.
2. ఒక గిన్నెలో తురిమిన క్యారెట్, తురిమిన కొబ్బరి, వేరుశనగ, మరమరాలు, చాట్ మసాలా, సెవ్ మరియు నిమ్మరసం కలపాలి. బాగా కలుపుము.
3. పేపర్ ప్లేట్లలో దోసకాయ ముక్కలను అమర్చండి ప్రతి దోసకాయ ముక్కపై ఒక చెంచా నిండుగా మిక్స్ ఉంచండి, సైన కొత్తిమీర ఆకులతో అలంకరించండి

క్రాఫ్ట్స్ పోలీస్ రేడియో

మెటీరియల్స్:

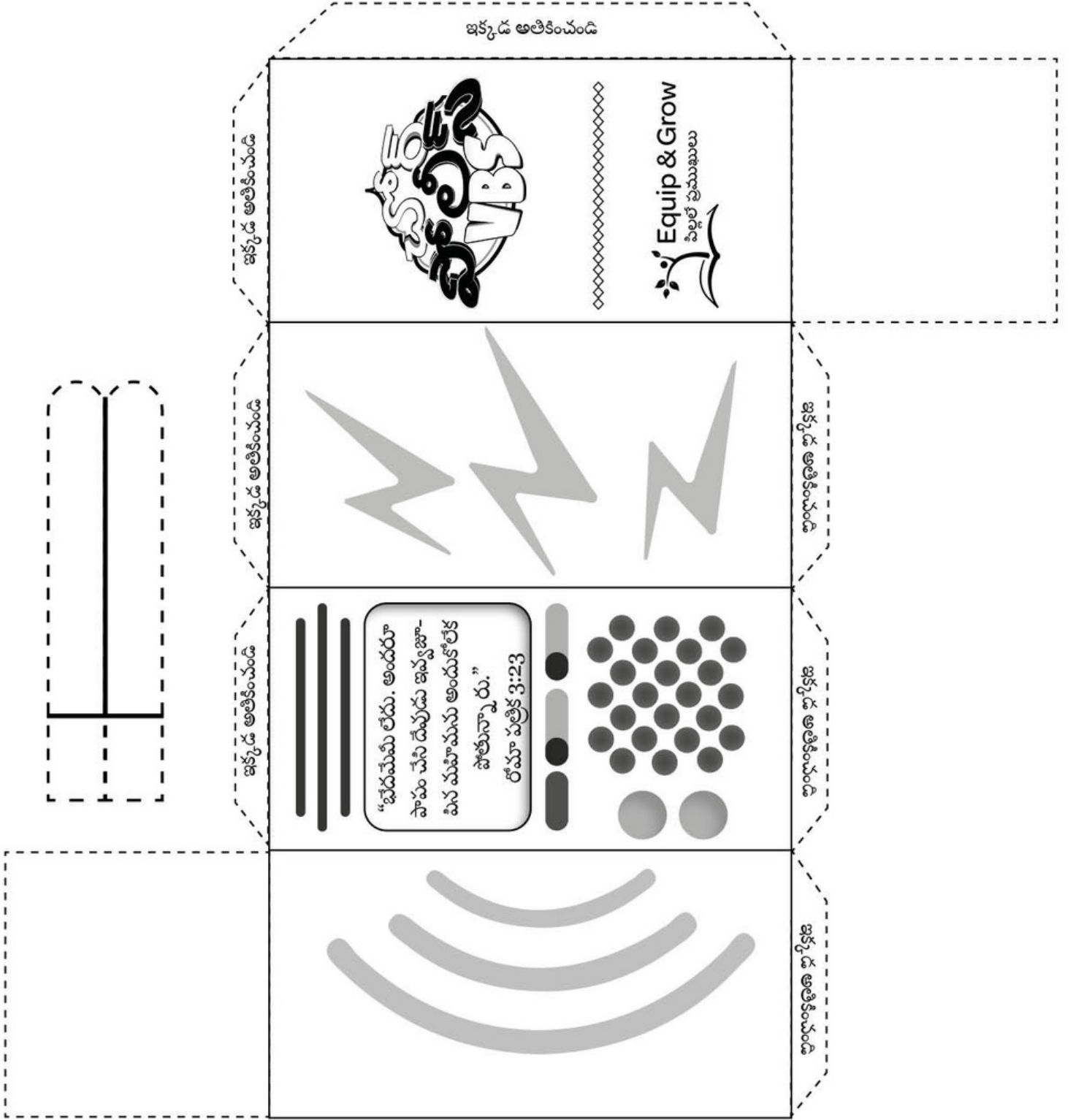
- ప్రతి బిడ్డ కోసం కాగితంపై ముద్రించిన రేడియో కాపీ
- కత్తెర
- గ్లూ
- కలర్స్

సూచనలు:

- దశ 1. మీకు నచ్చిన విధంగా రేడియోను రంగు వేయండి మరియు/లేదా అలంకరించండి.
- దశ 2. చుక్కల రేఖల వెంట దాన్ని కత్తిరించండి.
- దశ 3. లైన్లు మరియు ట్యాబ్లను మడవండి మరియు జిగురు స్థానంలో ఉంచండి.
- దశ 4. యాంటెన్నాపై కత్తిరించడం మరియు అతికించడం ద్వారా ముగించండి, తద్వారా మీకు మంచి రిసెప్షన్ ఉంటుంది. మీరు దొంగ కోసం ఎక్కడ వెతుకుతున్నారో మరియు తర్వాత ఎక్కడికి వెళ్తారో ఇతర అధికారులకు చెప్పడానికి మీ రేడియోను ఉపయోగించండి.



క్రాఫ్ట్ 1 - పోలీస్ రేడియో



2

పట్టబడుట

బైబిల్ కథ: వ్యభిచారంలో పట్టుబడిన స్త్రీ

ద్రామా/స్కిట్

పట్టు : హే, నేను వాటిని కోల్పోయాను అనుకుంటున్నాను.

మోటు: అయ్యో పట్టు, మేము పట్టణం విడిచిపెట్టడం తప్ప అన్నీ చేసాము. మేము [వక్షిలాగా చేతులు వెడల్పుగా ఊపుతూ] ఎంతో స్వేచ్ఛగా ఉన్నాము...

పట్టు : సరే, మోటు, నేను ఈ కొండపై నుండి ఒక లుక్ వేయబోతున్నాను.

మోటు: మీరు వెళ్లి చూసే వరకు నేను ఇక్కడ వేచి ఉంటాను.

పట్టు : [పైకి ఏదో కనబడగా చూసి వెంటనే వెనక్కి తగ్గుతాడు]

మోటు! వారు మమ్మల్ని కనుగొన్నారు!

మోటు: అరే!

చీఫ్ ఇన్స్పెక్టర్: [స్టేజీపైకి ధైర్యముగా నడుస్తూ] హే, అబ్బాయిలు.

పట్టు : హలో చీఫ్ ఇన్స్పెక్టర్, మీరు ఈ మంచి రోజు ఎలా ఉన్నారు?

మోటు: [వ్రుంగుతూ] హలో చీఫ్ ఇన్స్పెక్టర్,

చీఫ్ ఇన్స్పెక్టర్: అబ్బాయిలు మీరు ఇప్పుడు నాతో రావాలని అనుకుంటున్నాను.

పట్టు : ఎక్కడికి వెళ్తున్నా ఆఫీసర్?

చీఫ్ ఇన్స్పెక్టర్: జైలుకు. అబ్బాయిలు మీరు చేసిన కొన్ని పనులకు సమాధానం చెప్పాలి.

మోటు: జైలుకు? మేము చేసినదంతా...

పాట్లూ: [అతను మాట్లాడకుండా చేసేలా మోటు ముక్కును తిప్పి] అవును, కేవలం ఒక అమాయకమైన చిన్న బిలిపి పని.

చీఫ్ ఇన్స్పెక్టర్: అది నేను విన్నది కాదు. నాకు గొప్ప వినికిడి ఉంది [అతని పెద్ద చెవులను చూపిస్తూ].

మోటు: సరే, మనం ఎంతకాలం జైలుకు వెళ్తాము?

చీఫ్ ఇన్స్పెక్టర్: మీరు చేసినదంతా చెల్లించే వరకు. మీరిద్దరూ కూడా చాలా చేసారు.

పట్టు : హే, చీఫ్ ఇన్స్పెక్టర్, సార్?

చీఫ్ ఇన్స్పెక్టర్: అవునా?

పట్టు : మేము జైలు నుండి చేసిన ప్రతిదానికీ మేము చెల్లించగలమని మీకు తెలిసిన మార్గం ఏదైనా ఉందా?

చీఫ్ ఇన్స్పెక్టర్: నేను ఆలోచించగలిగేది ఏదీ లేదు.

మోటు: అయ్యో, రా! ఇది సరైంది కాదు! [చేతులు ఊపటము మరియు అనుకోకుండా పాట్లూను కొట్టడం.]

పట్టు : ఊఫ్, చేతులు ఊపడం మానేయండి. అవును, చీఫ్ ఇన్స్పెక్టర్, న్యాయం గురించి ఏమిటి?

చీఫ్ ఇన్స్పెక్టర్: హే చూడండి, అబ్బాయిలు. రాజ్య నియమాలు నీకు తెలుసు. మీకు వాటిని తెలుసు మరియు మీరు వాటిని విచ్చిన్నం చేసారు.

మోటు: మీరు నిజంగా మాకు సంకెళ్లు వేయాల్సిన అవసరం ఉందా?

చీఫ్ ఇన్స్పెక్టర్: సరే, మనం రాజుగారి ముందు వచ్చినప్పుడు మాట్లాడుకోవడానికి చాలా సమయం ఉంటుందని నేను అనుకుంటున్నాను.

మోటు: అయ్యో, రాజు న్యాయంగా ఉన్నాడు.

పట్టు మనము చేసినా దానిని ఎప్పటికీ తప్పించుకోలేము!

పట్టు : [మోటు నోటిపై చెయ్యి పెట్టి] నోరు మూసుకో, మోటు.

మోటు: దొంగతనం, బిలిపి చేష్టలు, మా చెల్లెల్ని కొట్టడం, అమ్మ మాట వినకపోవడం గురించి అతనికి ముందే తెలుసు. నేను నా సోదరుడి గాలిపటాన్ని ఎలా

ధ్వంసం చేసాను మరియు దానిని నా ఇతర సోదరుడిపై ఎలా నిందించాను. పట్టు : నోరు మూసుకో, మోటు. మోటు: మీరు పర్మిట్ లేకుండా చేపలు పట్టడం

మరియు అనుమతి లేకుండా మామిడికాయలు ఏరుకోవడం గురించి అతనికి ఇప్పటికే తెలియును మరియు మీరు హోటల్ చెత్తను తవ్వారు.

చీఫ్ ఇన్స్పెక్టర్: పిక్-పాకెటింగ్ మరియు అరువు తీసుకునే సాధనాలను మర్చిపోవడం మరియు వాటిని మరియు ఆ అబద్ధాలన్నింటినీ తిరిగి ఇవ్వడానికి

"మర్చిపోవడం" అను అబద్ధములు.

పట్టు : ఓహో, అది పర్వాలేదు, మోటు. పెద్దగా నోరు తెరిచి మేం చేసినదంతా చెప్పినా అది రాజుగారికి ముందే తెలుసు.

చీఫ్ ఇన్స్పెక్టర్: రండి, అబ్బాయిలు, వెళ్దాం.

చీఫ్ ఇన్స్పెక్టర్: [తన కాళ్ల మీద తానే తట్టుకొని కిందపడిపోతాడు. ఎవరైనా గమనించారా అని లేచి చుట్టూ చూస్తున్నాడు.]

ముఖ్య పాఠము

యోహాను 8:1-11

మీరు కోరుబడినారు.

పోస్టర్లో మీ పేరు ఉంది మరియు ప్రజలు మీ కోసం వెతుకుతున్నారు.

కానీ ఇప్పుడు మీరు జైల్లో ఉన్నారు! అది నిజం, మీరు నిజంగా లాకప్ చేయబడ్డారు!

కానీ మీరు జైలులో ఉన్నట్లు మీకు అనిపించడం లేదు, అవునా? మీరు చుట్టూ తిరగవచ్చు మరియు మీరు ఇంకా స్వేచ్ఛగా ఉన్నట్లు అనిపిస్తుంది.

మీరు లేదా మీ స్నేహితులు మీ జైలు గదిని చూడకపోవచ్చు, కానీ దేవుడు చూడగలడు.

నిజానికి, మీ స్నేహితులు కూడా వారి స్వంత జైలు గదిలో ఉండవచ్చు! ఈ రోజు బైబిల్ నుండి మన ముఖ్య వచనం ఏమిటంటే, "పాపానికి జీతం మరణం, కానీ దేవుని బహుమతి మన ప్రభువైన క్రీస్తుయేసులో నిత్యజీవం." రోమా 6:23

నిన్నటి పాఠం మీకు గుర్తుందా? మనమందరం పాపం చేసాము, మనలో ప్రతి ఒక్కరూ!

సరే, ఆ పాపానికి అసలు శిక్ష ఉంది, ఈనాటి డ్రామా/స్కిట్లో లాగానే, మోటు మరియు పట్టు తమ చిలిపి పనికి పట్టుబడి జైల్లో పెట్టబడ్డారు.

మీ ఇంట్లో మీ తల్లిదండ్రులు శిక్షలు వేస్తారా? ఉదాహరణకు, మీరు మీ ఇంటి పనిని పూర్తి చేయకపోతే, మీరు మీ స్నేహితులతో ఆడుకోలేరు. అది సాధారణ శిక్షే అవుతుంది.

సరే, దేవుని శిక్ష కూడా ఉంది. పాపం చేసిన వారందరికీ ఇది శిక్ష కానీ దేవుడు కూడా చాలా దయగలవాడు మరియు మనము దేనికి అర్హమైన వారమో వాటిని ఎల్లప్పుడూ ఇవ్వడు.

యేసు చర్చి ప్రాంగణంలో తన చుట్టూ ఉన్న చాలా మందికి బోధిస్తున్నాడు. ఆ ప్రజలందరూ వారి చుట్టూ ఉండగా, కొంతమంది మత పెద్దలు వ్యభిచారంలో పట్టుబడిన ఒక స్త్రీని తీసుకువచ్చారు, అది చెడ్డ పాపం. వారు ఆమెను మొత్తం గుంపు ముందు నిలబెట్టారు.

ఆమె పాపం పెద్ద గుంపుకు బిగ్గరగా ప్రచారం చేయడం గురించి ఆమె ఎలా భావించిందని మీరు అనుకుంటున్నారు? అది చాలా ఇబ్బందిగా ఉంటుంది, కాదా?

ఏమి చేయాలని వారు యేసును అడిగారు. వారు ఆమె పాపాన్ని అందరికీ చెప్పారు మరియు వారు ఆమెను చంపాలని చట్టం చెప్పింది. అది సరైనది; ఆమె పాపానికి సాధారణ శిక్ష మరణం!

వారంతా రాళ్లను ఏరుకుని, ఆమె చనిపోయే వరకు ఆ రాళ్లను ఆమెపైకి విసిరేందుకు ప్లాన్ చేసుకున్నారు!

బైబిలు ఇలా చెబుతోంది: "అయితే యేసు వంగి తన వేలితో నేలమీద రాయడం మొదలుపెట్టాడు. వారు అతనిని ప్రశ్నిస్తూనే ఉన్నందున, అతను నిటారుగా నిలిచి వారితో ఇలా అన్నాడు, 'మీలో పాపం లేని ఎవరైనా ఆమెపై మొదట రాయి వేయనివ్వండి.' అతను మళ్ళీ వంగి నేలపై రాశాడు. 'అప్పుడు, విన్నవారు ఒక్కొక్కరుగా వెళ్లిపోవడం ప్రారంభించారు, మొదట పెద్దలు, యేసు మాత్రమే మిగిలిపోయే వరకు వెళ్లిపోయారు స్త్రీ ఇంకా అక్కడే నిలబడి ఉంది.

యేసు సూటిగా ఆమెను అడిగాడు,

'అమ్మా వారు ఎక్కడ ఉన్నారు? మిమ్మల్ని ఎవరూ ఖండించలేదా?'

'ఎవరూ లేరు అయ్యా,' అంది.

'అయితే నేను నిన్ను ఖండించను' అని యేసు ప్రకటించాడు.

'ఇప్పుడే వెళ్లి నీ పాప జీవితాన్ని విడిచిపెట్టు.' యేసు ఈ స్త్రీని కరుణించాడు మరియు ఆమె చేసిన పాపానికి తగిన శిక్ష విధించలేదు.

మనం కూడా యేసు నుండి మన పాపాలకు శిక్షను కాదుకాని దాయను పొందగలము, అయినప్పటికీ అది మనకు అర్హమైన శిక్ష.

మీరు దానిని ఇష్టపడతారా?

మనం ఇప్పుడు ప్రార్థన చేద్దాము.

"యేసు, నేను పాపిని అని మరియు మీ శిక్షకు అర్హుడని నేను అంగీకరిస్తున్నాను. అయితే నీవు దయ చూపిన స్త్రీ వలెనే నేను నీ దయను అడుగుతున్నాను. దయచేసి నా తప్పులను క్షమించి, నన్ను కరుణించు. ధన్యవాదాలు."

నేటి డ్రామా/స్కిట్లో లాగానే, మీరు మరియు నేను కూడా పట్టుబడి జైలులో వేయబడ్డాము. కానీ అది కథ ముగింపు కాదు. రేపు మనం మరిన్ని నాటకాలు చూస్తాము మరియు దేవుని గురించి మరింత తెలుసుకుందాం.

కంఠత వాక్యము


"ఎందుకంటే పాపానికి జీతం మరణం. అయితే దేవుని కృపావరం మన ప్రభువైన క్రీస్తు యేసులో శాశ్వత జీవం."
రోమా పత్రిక 6:23

ఓటింగ్

ఈ బైబిల్ కథ జరుగుతున్నప్పుడు మీ విద్యార్థులు సజీవంగా ఉన్నారని మరియు గుంపులో నిలబడి ఉన్నారని ఊహించుకోమని ప్రోత్సహించండి. వారు తమ చుట్టూ ఉన్న వ్యక్తుల ముఖాలను చూస్తే, ఆ సమయంలో ప్రజలు ఏమి ఆలోచిస్తున్నారో మరియు అనుభూతి చెందుతున్నారని వారు ఊహించారు? చెడుగా ప్రవర్తించిన స్త్రీని యేసు శిక్షించనప్పుడు మత పెద్దలు ఎలా భావించారు?

•వారు ఆమెపై పిచ్చిగా భావించారు! వారు నిజంగా ఆమెను రాళ్లతో కొట్టి చంపాలనుకున్నారు.

•వారు ఆమె పట్ల సంతోషంగా ఉన్నారు! ఆమె పాపం చేసిందని వారు విచారంగా ఉన్నారు మరియు ఆమె విడిచిపెట్టి, మంచి ఎంపికలు చేసుకునేందుకు రెండవ అవకాశం లభించినందుకు సంతోషించారు.



2

బైబిల్ పాఠశాల
సమయం

వ్యభిచారంలో పట్టుబడిన స్త్రీ

ఎడంగా ప్రవర్తించిన స్త్రీల యేసు శిక్షించనప్పుడు మత పెద్దలు ఎలా భావించారు?

వారు ఆమెపై పిచ్చిగా భావించారు! వారు నిజంగా ఆమెను రాళ్లతో కొట్టి చంపాలనుకున్నారు.

వారు ఆమె పట్ల సంతోషంగా ఉన్నారు! ఆమె పాపం చేసిందని వారు విచారంగా ఉన్నారు మరియు ఆమె విడిచిపెట్టి, మంచి ఎంపికలు చేసుకునేందుకు రెండవ అవకాశం లభించినందుకు సంతోషించారు.

సులువు	
మధ్యస్థం	
కష్టం	
అధునాతన	

Equip & Grow
బిగ్గర్ల ధర్మములు

2వ రోజు విద్యార్థి పుస్తకాలు

ప్రశ్నలు మరియు సమాధానాలు

1. ఒక తరగతిగా కలిసి, మీరు లేదా ఇతరులు ఏదైనా తప్పు చేసినట్లు తేలితప్పుడు విధించబడిన శిక్షల జాబితాను రూపొందించండి. జాబితాను కనీసం నుండి గొప్ప వరకు తీవ్రత క్రమంలో ఉంచండి.

మమ్మీ కోపపు చూపు కొద్దిగా స్క్రీన్ సమయం కోల్పోవడం, చేతికి ఒక చిన్న దెబ్బ, అరుపులు, మీ గదికి కొంత సమయం పంపబడటం, ఒక వారం పాటు గ్రౌన్డేడ్, డిన్నర్ లేదా మిఠాయి వంటి మీరు ఆనందించే వాటి నుండి పరిమితం చేయబడటం, కొట్టబడటం, నేటి బైబిల్ కథలో చెప్పిన చట్టం ప్రకారం రాళ్లతో కొట్టి చంపుట.

2. ఎవరైనా తప్పించుకోవడం మరియు పట్టుకోకపోవడం లేదా శిక్షించబడకపోవడం మీరు చూసిన చట్టం లేదా పాఠశాల నియమాన్ని అతి దారుణంగా ఉల్లంఘించడం ఏమిటి?

పిల్లలు ఉదాహరణలు చెప్పడం ప్రారంభించడంలో సహాయపడటానికి స్థానిక వార్తల నుండి ఒక ఉదాహరణను సిద్ధం చేయండి. మీరు చేసిన పనికి వచ్చిన శిక్ష మీ స్వంత జీవితం నుండి ఒక ఉదాహరణ ఇవ్వడానికి సిద్ధంగా ఉండండి, కానీ పట్టుకోలేదు మరియు దాని గురించి మీరు ఎలా భావించారో చెప్పండి. చివరికి ఒప్పుకున్నారా?

3. మీ అన్ని చెడు చర్యలు లేదా పదాలను మీ తల్లిదండ్రుల నుండి దాచడం సాధ్యమేనా? దేవుని నుండి?

ఆదికాండము 3:8 జెర్మీయా 23:24 జాషువా 7:19

4. మీ గురువు, అమ్మ, నాన్న, పోలీసులు మొదలైన వారి నుండి ఏదైనా దాచడానికి మీరు ఏమి చేయాలి?

సమాధానాలు మారుతూ ఉంటాయి కానీ ఒక పాపం తరచుగా కప్పిపుచ్చడానికి, అబద్ధం చెప్పడం వంటి ఇతర పాపాలకు దారితీస్తుందని అంగీకరించేలా విద్యార్థులను ప్రోత్సహిస్తుంది.

అధునాతన - కష్టం

సమాధానాలు:

చర్చను ప్రారంభించడానికి మరియు పాఠాన్ని మరింత ఆసక్తికరంగా మరియు విద్యార్థులకు ప్రస్తుత జీవితానికి వర్తించేలా చేయడానికి విభిన్న శిక్షలను అనుమతించండి.

మనం తప్పించుకోగలమని భావించే విషయాల గురించి మాట్లాడండి, ఎందుకంటే "అందరూ చేస్తారు," కానీ అది ఎప్పటికైనా తప్పు. పిల్లలు చిన్నతనంలో సరైన పని చేయడం నేర్చుకోవాలని తల్లిదండ్రులు కోరుకునే కారణాల గురించి మాట్లాడండి. పిల్లవాడు జీవితంలో ముఖ్యమైన విషయాలను నేర్చుకోకపోతే శిక్షతో వారి బోధనను బలోపేతం చేయడానికి వారిని ప్రేరేపించేది ప్రేమ.

ప్రతి విషయానికి తగిన శిక్షలను సరిపోల్చండి

మిఠాయి దొంగిలించడం
ఒకరిని చంపడం
పరిక్షలో మోసం
క్రైస్తవులు కానట్లు నటించుట
ఒక తీపి గూడిని చాటుగా తినుట
చేసిన పనిని తిరస్కరించుట
మీ సోదరి వస్తువులను తాకడం
కుక్కను కొట్టడం లేదా తన్నడం
మంచి ఆహారాన్ని పారవేయుట
ఒకరి గురించి గాస్పే చేయడం
ఉపయోగించిన బబుల్ గమ్ను ఫర్నిచర్ కు అంటించడం
భోజన సమయంలో ప్రార్థన చేయడం
మర్చిపోతున్నారు
యేసును విస్మరించడం
అనారోగ్యంగా నటిస్తున్నారు
పాపం చేస్తున్నారు

సమయం ముగిసినది
మరణం
జైలు
పిరుదులు
దాన్ని మరచిపోండి, అందరూ చేస్తారు
మీరు క్షమించండి అని చెప్పారు
క్షమించమని అడుగుతున్నారు
ఇంకెప్పుడూ అలా చేయనని హామీ
ఇచ్చారు
దానికి డబ్బు చెల్లించడం
మీ గదికి వెళ్తున్నాను
భోజనం దాటవేయడం
తిట్టడం
గ్రౌండింగ్ (ఏదో నిలిపివేయడం)

దాయబడిన శిలువలను కనుగొని, డ్రాయింగ్ కు రంగు వేయండి



ఇంటో తయారుచేసిన మట్టితో బైబిల్

నేటి బైబిల్ కథ కోసం మట్టిని బయటకు తీసుకుందాం!

యేసు చర్చి ప్రాంగణంలో తన చుట్టూ ఉన్న చాలా మందికి బోధిస్తున్నాడు. మన మట్టితో మొత్తం జనాన్ని తయారు చేద్దాం. ఆ ప్రజలందరూ వారి చుట్టూ ఉండగా, కొంతమంది మత పెద్దలు వ్యభిచారంలో పట్టుబడిన ఒక స్త్రీని తీసుకువచ్చారు, అది చెడ్డ పాపం. వారు ఆమెను మొత్తం గుంపు ముందు నిలబెట్టారు. ఇప్పుడు స్త్రీని తయారు చేద్దాం. ఆమె పాపం పెద్ద గుంపుకు బిగ్గరగా ప్రసారం చేయడం గురించి ఆమె ఎలా భావించిందని మీరు అనుకుంటున్నారు? అది చాలా ఇబ్బందిగా ఉంటుంది, కాదా? ఇప్పుడు మీ స్త్రీని క్రిందికి వంచండి, ఆమె చాలా ఇబ్బందిగా మరియు సిగ్గుపడినట్లుగా. ఇప్పుడు ఆమెకు విచారకరమైన ముఖాన్ని ఇవ్వండి. ఏమి చేయాలని వారు యేసును అడిగారు. వారు ఆమె పాపాన్ని అందరికీ చెప్పారు మరియు వారు ఆమెను చంపాలని చట్టం చెప్పారు. అది సరైనది; ఆమె పాపానికి సాధారణ శిక్ష మరణం!

వారంతా రాళ్లను ఏరుకుని, ఆమె చనిపోయే వరకు ఆ రాళ్లను ఆమెపైకి విసిరేందుకు ప్లాన్ చేసుకున్నారు!

[ఇప్పుడు ఆమెపైకి విసిరే రాళ్లలాంటి కొన్ని రాళ్లను తయారు చేద్దాం.] బైబిలు ఇలా చెబుతోంది: "అయితే యేసు వంగి తన వేలితో నేలపై రాయడం ప్రారంభించాడు. వారు అతనిని ప్రశ్నిస్తూనే ఉన్నందున, అతను నిటారుగా లేచి వారితో ఇలా అన్నాడు, 'మీలో పాపం లేని ఎవరైనా ఉంటే వారు ఆమెపై మొదట రాయి వేయనివ్వండి.' అతను మళ్ళీ వంగి నేలపై రాశాడు.

ఇప్పుడు మన మట్టితో యేసును తయారు చేద్దాం. "ఇప్పుడు, విన్నవారు ఒక్కొక్కరుగా వెళ్లిపోవడం ప్రారంభించారు, మొదట పెద్దలు, యేసు మాత్రమే మిగిలిపోయే వరకు, స్త్రీ ఇంకా అక్కడే నిలబడి ఉంది. యేసు నిటారుగా నిటారుగా ఆమెను అడిగాడు, 'అమ్మా వారు ఎక్కడ ఉన్నారు? మీమ్మల్ని ఎవరూ ఖండించలేదా?' 'ఎవరూ లేరు సార్,' అంది. 'అయితే నేను నిన్ను ఖండించను' అని యేసు ప్రకటించాడు. 'ఇప్పుడే వెళ్లి నీ పాప జీవితాన్ని వదిలిపెట్టు.'" [విద్యార్థుల నుండి మట్టిని సేకరించండి.]



ఆటలు కంఠత వాక్యం సమయం

ఒక బోర్డు మీద కంఠత వాక్యం వ్రాయండి. వచనంలో ఒక సమయంలో ఒక పదాన్ని చెరిపివేయండి, ప్రతిసారి పిల్లలను వచనం పునరావృతం చేయమని అడగండి. మీకు వైట్ బోర్డ్ లేదా చాక్ బోర్డ్ లేకపోతే, వ్యక్తిగత నోట్ కార్డులు లేదా పేపర్లపై వాక్యం రాయండి. పదం తీసివేయబడిన ప్రతిసారి, కాగితాన్ని తిప్పండి, తద్వారా వచనం చదవబడదు. మొత్తం పద్యం చెరిపివేయబడే వరకు, కవర్ చేయబడే వరకు లేదా తిప్పికొట్టే వరకు కొనసాగించండి మరియు పిల్లలు దానిని చదవగలిగేలా ఉటంకించారు.

చిరుతిండి Gems తో బుట్టకేక్లు

1. కేక్ మిక్స్ సూచనలను అనుసరించి, మీ పిల్లలకు తగినంత బుట్టకేక్లను కాల్చండి లేదా పైన ఐసింగ్ తో తయారు చేసిన బేకరీ నుండి ఆర్డర్ చేయండి.
2. మిఠాయి gems కొనుగోలు చేయండి
ఈరోజు మీ విద్యార్థులు ఐస్ లేదా లేకుండా పైన రత్నాలతో రుచికరమైన కప్ కేక్ ని ఆనందిస్తారు. బుట్టకేక్లను భారతదేశంలో సులభంగా లభించే రత్నాల మిఠాయి తో అలంకరించవచ్చు. పిల్లలు తమకు నచ్చిన విధంగా వివిధ ఆకారాలు మరియు రంగులలో రత్నాల మిఠాయిని ఉంచడం ఆనందించవచ్చు మీరు బుట్టకేక్లను కాల్చవచ్చు లేదా మీరు మీ స్థానిక బేకరీకి వెళ్లి చిత్రంలో చూపిన విధంగా కొన్ని సులభమైన మఫిన్లను తీసుకోవచ్చు.



క్రాఫ్ట్ డోర్ హ్యాంగర్

మెటీరియల్స్:

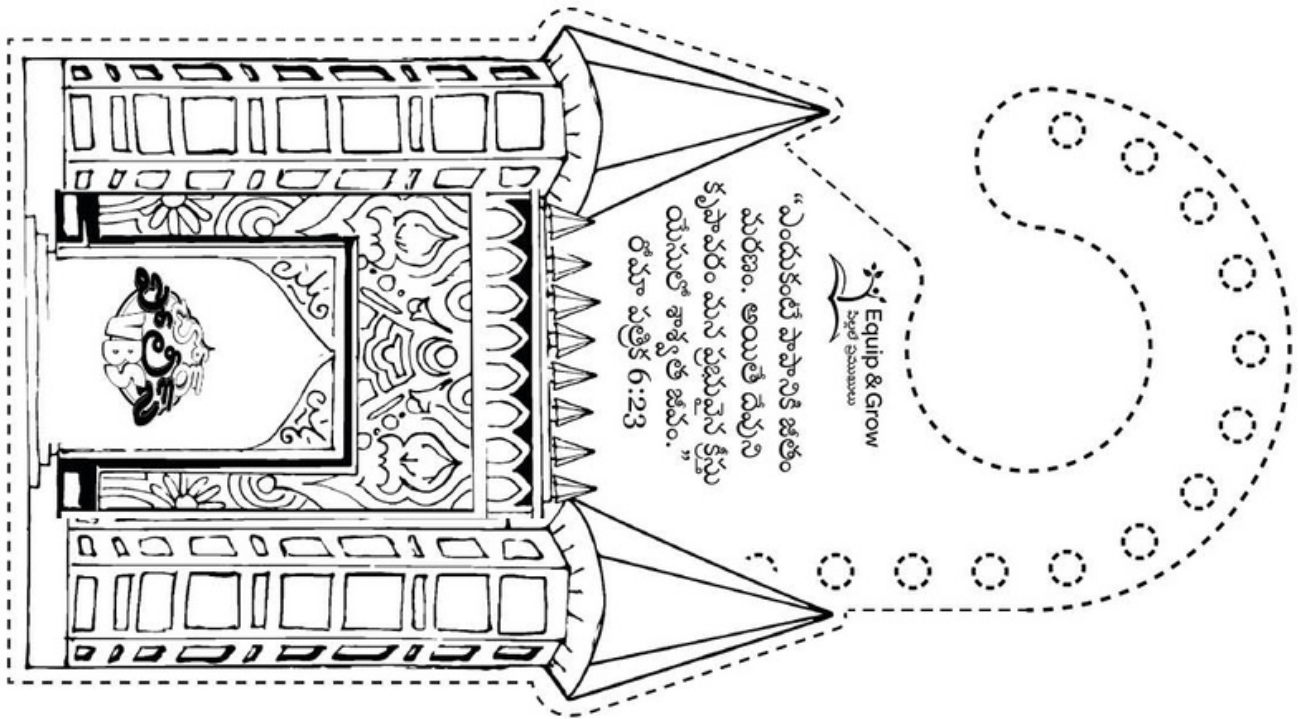
ప్రతి విద్యార్థి కోసం కోట కాపీని ప్రింట్ చేయండి కత్తెర జిగురు బహుమతి రిబ్బన్ లేదా కర్టింగ్ రిబ్బన్ పేపర్ పంచ్ రంగులు

సూచనలు:

- దశ 1. రంగు మరియు/లేదా కోటను అలంకరించండి.
- దశ 2. చుక్కల రేఖల వెంట దాన్ని కత్తిరించండి
- దశ 3. హుక్ అనేక ప్రత్యేక రంధ్రాలను చేస్తున్న చోట మాత్రమే పంచ్ చేయండి, ఇది ఐచ్ఛికం.
- దశ 4. రంధ్రాల లోపల రిబ్బన్ లేదా కర్లీని ట్రైడ్ చేయండి. మీ అద్భుతమైన డోర్ హ్యాంగర్ సిద్ధంగా ఉంది.

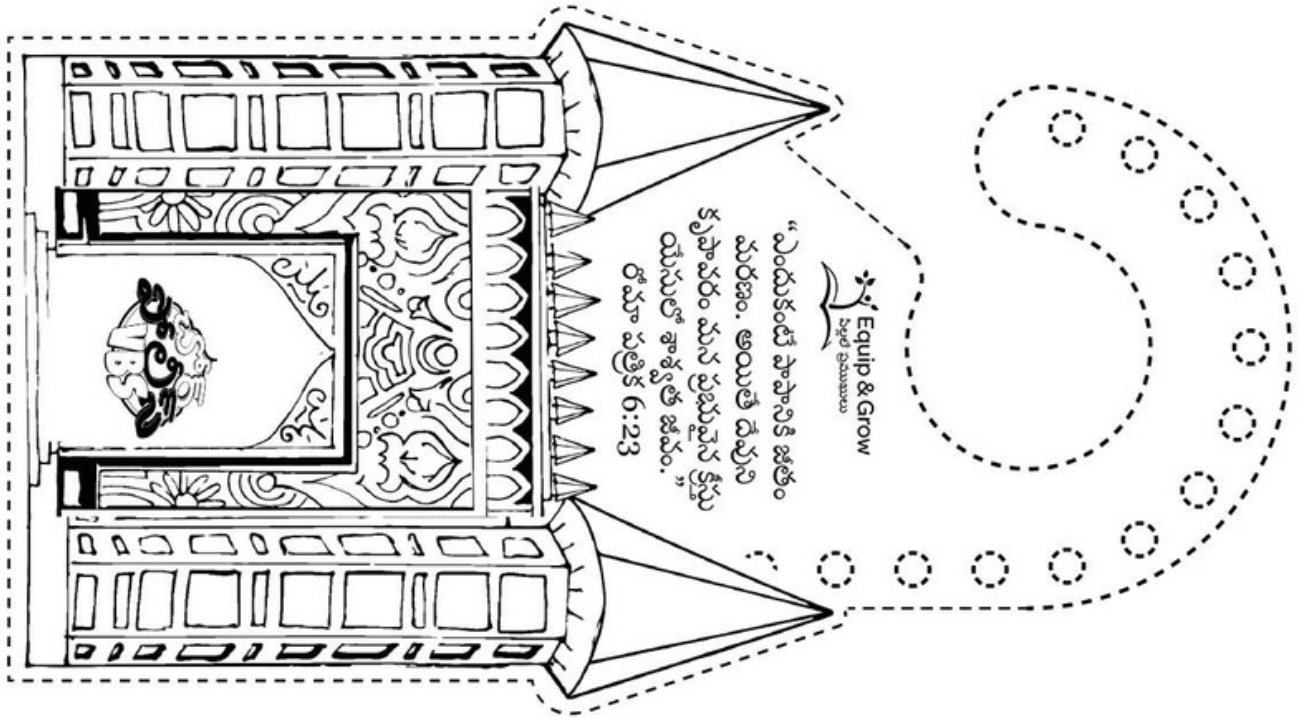


కొట్టి 2 - డోర్ హ్యాంగర్



Equip & Grow
 విద్య సాధనాలు

“ఎందుకంటే పాపానికి జతం
 మరణం. అయితే దేవుని
 కృపావరం మన ప్రాణమైన క్రీస్తు
 యేసులో శాశ్వత జీవం.”
 రోమా పత్రిక 6:23



Equip & Grow
 విద్య సాధనాలు

“ఎందుకంటే పాపానికి జతం
 మరణం. అయితే దేవుని
 కృపావరం మన ప్రాణమైన క్రీస్తు
 యేసులో శాశ్వత జీవం.”
 రోమా పత్రిక 6:23

3

విడుదల

బైబిల్ కథ: యేసు సిలువపై మరణిస్తాడు

డ్రామా/స్కిట్

చీఫ్ ఇన్స్పెక్టర్: హే, మీరిద్దరూ, మేల్కోలపండి!

పట్టు : ఏమిటి? అది ఏమిటి, [నిద్రలో మెలకువగా.]

మోటు: [పడుకుని పైకి ఎగిరి] అవును, అది ఏమిటి? మీకు ఒంటరిగా ఉన్నట్లుందా? మరియు మరొక కథ వినాలనుకుంటున్నారా?

చీఫ్ ఇన్స్పెక్టర్: ఓహో, లేదు, దయచేసి, మరొక కథ కాదు. మీకు ఆఫర్ ఉంది కాబట్టి నేను వచ్చాను.

పట్టు : ఆఫర్? ఇక్కడ మిమ్మల్ని సందర్శించే స్నేహితులు ఎవరైనా ఉన్నారా?

మోటు: అయ్యో నేను ఆలోచిస్తాను... వద్దు.

పట్టు : నేనూ కాదు. చీఫ్ ఇన్స్పెక్టర్: ఆఫర్ ఉన్న వ్యక్తి.

పట్టు : ఎలాంటి ఆఫర్? జాబ్ ఆఫర్ లానా?

చీఫ్ ఇన్స్పెక్టర్: అవును, ఇది కొంచెం అలాంటిదే.

మోటు: అయ్యో, మాకు ఉద్యోగం అవసరం లేదు, పాట్లూ? మేము [పక్షిలాగా చేతులు వెడల్పుగా ఊపుతూ] అడవిగా మరియు స్వేచ్ఛగా ఉన్నాము.

చీఫ్ ఇన్స్పెక్టర్: మీరు ఇక్కడ చాలా స్వేచ్ఛగా కనిపించడం లేదు, మీకు తెలుసా. బహుశా మీరు అతని మాట వినాలి.

పట్టు : మాకు ఎప్పుడూ సందర్భకుడు లేడు;బహుశా మేము ఆఫర్ వినాలి.

చీఫ్ ఇన్స్పెక్టర్: కొంతకాలం క్రితం అతని ఆఫర్పై నేను అతనిని తీసుకున్నాను.నాకు లభించిన అత్యుత్తమ ఆఫర్. పట్టు : మీరు విన్నారు, అతని మాట విందాం.

మోటు: సరే, నాకు తెలియదు.

పట్టు : [తల వెనుక మోటును కొట్టాడు]

మోటు: మనం వినగలమని నేను ఊహిస్తున్నాను.

పట్టు : అవును, ముందుకు వెళ్లండి చీఫ్ ఇన్స్పెక్టర్ అతన్ని ఇక్కడికి తీసుకురండి.

చీఫ్ ఇన్స్పెక్టర్: ఇక్కడ కాదు, ఫెల్లాస్, మీరు కొండపై ఉన్న కోట వద్ద అతని వద్దకు వెళ్లాలి.

పట్టు : అంటే మనం బయటికి వెళ్లామా? మనం పారిపోతే?

చీఫ్ ఇన్స్పెక్టర్: మీకు అర్థం కాలేదా? అతను ఇప్పటికే మిమ్మల్ని ఇక్కడి నుండి తప్పించాడు. మీరు వెళ్ళడానికి స్వేచ్ఛగా ఉన్నారు. అతను మీ కోసం లైన్లో ఉంచాడు.

మోటు: [చాలా ఉద్వేగంగా మాట్లాడుతున్నాను] పట్టుబడ్డందుకు మనమే ఇడియట్స్ అని అనుకున్నాను. ఇప్పుడు చూడు మూర్ఖుడు ఎవరో. మనం అక్కడికి వెళ్లి అతని ఆఫర్ వినకపోతే?

పట్టు : అయ్యో, ఇక్కడ నుండి వెళ్ళడం చాలా గొప్పగా ఉంటుంది. నేను నా జుట్టులో గాలి వీస్తుంది. వెళ్లాం.

మోటు: కోటక? లేక మళ్ళి మన రహస్య ప్రదేశానికి వెళ్లాలా?

పట్టు : సరే, మనం కోట పైకి రాకపోతే అతను మమ్మల్ని ఎలా కనుగొంటాడు? లేక విచారణకు వెళ్లాలా?అతను రాజుకు లేదా రాణికి ఏమి చెబుతాడు?

చీఫ్ ఇన్స్పెక్టర్: "అతను రాజుకు లేదా రాణికి ఏమి చెబుతాడు" అని మీ ఉద్దేశ్యం ఏమిటి? ఆయనే రాజు. మీరు ఏమి చేశారో ఆయనకు ఇప్పటికే తెలుసు, మీరు రాకపోతే అతనికి తెలుస్తుంది. అతను మీ కోసం మంచి ఆఫర్ని కలిగి ఉన్నాడు.

పట్టు : రాజు మాకు బెయిల్ ఇచ్చాడా? సరే, అది తప్పించుకోవాలనే మన ప్రణాళికలలో ఒక ట్వీస్ట్ ఉంచుతుంది, కాదా?

మోటు: అవును, అది చేస్తుందనుకుంటాను. అతని ఆఫర్ వినడానికి మనం వెళ్లాలని నేను అనుకుంటున్నాను.[తలకి దెబ్బ తగులుతుందని ఎదురు చూస్తున్నారు, కానీ పట్టు గమనించలేదు.]

ముఖ్య పాఠము

మత్తయి 26-27

నిన్ను జైల్లో పెట్టారు. ప్రజలు మీ కోసం వెతుకుతున్నారు.

నిన్ను పట్టుకుని జైల్లో పెట్టారు.

కానీ ఇప్పుడు మీరు బెయిల్ పొందారు!

అది సరైనది; మిమ్మల్ని విడిపించడానికి ఎవరైనా చెల్లించడానికి ఆఫర్ చేసారు!

కానీ, మీరు ఇంకా విముక్తి పొందినట్లు మీకు అనిపించడం లేదు, అవునా? మీరు ఇప్పటికీ మీ పాపాలు, అబద్ధాలు మరియు తప్పులను గుర్తుంచుకోగలరు.

మీరు ఇటీవల చేసిన ఏదో కారణంగా మీరు మరియు మీ స్నేహితులు ఇప్పటికీ సమస్యలో ఉండవచ్చు, నిజానికి, మీరు ఇంటికి వచ్చినప్పుడు మీరు శిక్షించబడవచ్చు!

ఈ రోజు బైబిల్ నుండి మన ముఖ్య వచనం ఏమిటంటే, "అయితే దేవుడు మన పట్ల తన స్వంత ప్రేమను ప్రదర్శించాడు: మనం పాపాలుగా ఉన్నప్పుడే, క్రీస్తు మన కోసం చనిపోయాడు." రోమా 5:8

మొదటి పాఠం మీకు గుర్తుందా? మనమందరం పాపం చేసాము, మనలో ప్రతి ఒక్కరూ!

నిన్న గుర్తుందా? అందర్నీ పట్టుకుని జైల్లో పెట్టారు.

సరే, ఆ పాపానికి అసలు చెల్లింపు ఉంది.

ఇది నేటి డ్రామా/స్కిట్ లో వలె, వారు జైలు నుండి బెయిల్ పొంది, ఆఫర్ ను అందుకున్నారు.

మీరు విచ్చిన్నం చేసిన లేదా దొంగిలించిన వాటికి చెల్లించడం ద్వారా మీరు ఎప్పుడైనా స్నేహాన్ని పునరుద్ధరించవలసి వచ్చిందా? మనం దెబ్బతిన్న వ్యక్తులతో సంబంధాన్ని పునరుద్ధరించడానికి ఇది సాధారణ చెల్లింపు అవుతుంది. సరే, మనం కూడా చెల్లించాల్సిన అవసరం దేవునికి అవసరం. పాపం చేసిన వారందరూ దేవునితో తమ సంబంధాన్ని పునరుద్ధరించుకోవాలి.

కానీ దేవుడు చాలా ప్రేమగలవాడు మరియు ఆయనతో మన సంబంధాన్ని పునరుద్ధరించడానికి మనకు ఒక మార్గాన్ని ఏర్పాటు చేశాడు.

యేసు తన సన్నిహిత మిత్రులైన తన శిష్యులందరితో కలిసి చివరి విందు కోసం వచ్చాడు. ఆ విందులో యేసుకు ద్రోహం చేసే ఇద్దరు వ్యక్తులు ఉన్నారు. రాత్రి భోజనం తర్వాత, యూదా యేసును శిలువపై చంపే వ్యక్తులకు అప్పగించడం ద్వారా అతనికి ద్రోహం చేశాడు. వాళ్లు కోర్టులో యేసుకు తీర్పు తీరుస్తుండగా, ఎవరో పేతురును యేసుతో కలిసి ఉన్నారా అని అడిగారు. పేతురు, "లేదు" అని ఒక్కసారి కాదు మూడుసార్లు అన్నాడు! పేతురు యేసును మూడవసారి నిరాకరించిన తర్వాత, యేసు ఊహించినట్లుగానే ఒక కోడి కూసింది. ఈ ఇద్దరూ యేసుకు ద్రోహం చేయడం ద్వారా పాపం చేశారు. ఆ రెండు పాపాలకు మన ప్రతి పాపములాగే మరణం అవసరం.

ఈ ఇద్దరు మనుష్యులు యేసును మోసగించిన తర్వాత, అతని విచారణకు పెద్ద సంఖ్యలో ప్రజలు గుమిగూడారు. అతడిని ఉరితీయాలని పిలుపునిచ్చారు. యేసు సిలువపై చనిపోయినప్పుడు, మన స్వంత పాపాల కోసం మనం చనిపోకుండా ఉండటానికి ఆయన మరణించాడు. అతను పరిపూర్ణం కాబట్టి ప్రతి ఒక్కరి పాపాలను క్షమించడానికి అతని మరణం సరిపోతుంది. దేవునితో మనకు ఎలా సంబంధం ఉందో యేసు మార్చాడు. ఇప్పుడు, పరిపూర్ణంగా ఉండటానికి ప్రయత్నించే బదులు, మన పాపాల కోసం ఆయన మరణాన్ని అంగీకరించాలా వద్దా అని మనం ఎంచుకోవాలి. అతని మరణం మన అసంపూర్ణతను కప్పివేస్తుంది!

యూదా మరియు పేతురు ఇద్దరూ పాపం చేశారు. యూదా యేసు బలిని అంగీకరించకూడదని నిర్ణయించుకున్నాడు, కానీ పేతురు దానిని అంగీకరించాడు. యేసు చనిపోయి మృతులలో నుండి లేచిన తరువాత, ఆయన శిష్యులకు కనిపించాడు. పేతురు యేసును మూడవసారి చూశాడు, అతను చేపలు పట్టడానికి బయలుదేరాడు. యేసు ఒడ్డున కనిపించాడు, అది ఆయనే అని శిష్యులు వెంటనే గ్రహించారు. పేతురు పడవ నుండి దూకి యేసు దగ్గరకు ఈదాడు. యేసు పేతురు చేసిన పాపాన్ని క్షమించి, "నన్ను అనుసరించు" అని చెప్పాడు. వెంటనే చెప్పడానికి చేయడానికి మీరు ఎవరిని ఎంచుకుంటారు? తన పాపాన్ని మోయడానికి ఎంచుకున్న యూదా లాగా మీరు ఉంటారా? లేదా పాపం చేసిన తర్వాత, యేసు వద్దకు తిరిగి వచ్చి ఆయనను అనుసరించడానికి ఎంచుకున్న పేతురులా ఉండడాన్ని మీరు ఎంచుకుంటారా?

మనం చేసిన పాపాల కోసం యేసు చనిపోయాడు మరియు మనం దేవునితో సంబంధాన్ని పునరుద్ధరించుకోవడానికి ఒక మార్గాన్ని చేశాడు. మనం కూడా యేసును వెంటనే చనిపోయిన మరణం మరియు మన పాపాలకు మనం అర్హమైన శిక్షను పొందలేము.

మీరు దానిని ఇష్టపడతారా?

మనం ఇప్పుడు ప్రార్థన చేద్దాము. "యేసు, సిలువపై చనిపోయినందుకు ధన్యవాదాలు, కాబట్టి నేను నా స్వంత పాపాల కోసం చనిపోవాల్సిన అవసరం లేదు. దయచేసి నా పాపాలను క్షమించు. నేను నిన్ను అనుసరిస్తాను. ధన్యవాదాలు."

నేటి డ్రామా/స్కిట్ లాగానే, మీరు మరియు నేను కూడా జైలు నుండి బయటపడ్డాము మరియు పునరుద్ధరించబడాలని రాజు యొక్క ప్రతిపాదనను మేము అందుకున్నాము. కానీ అది కథ ముగింపు కాదు. రేపు మనం మరిన్ని నాటకాలు చూస్తాము మరియు దేవుని గురించి మరింత తెలుసుకుందాం.

కంఠత వాక్యము


" అయితే దేవుడు మన మీద తన ప్రేమను వ్యక్తపరిచాడు. ఎలాగంటే మనమింకా పాపులుగా ఉండగానే క్రీస్తు మన కోసం చనిపోయాడు." రోమా పత్రిక 5:8

ఓటింగ్

"కానీ దేవుడు మనపట్ల తన స్వంత ప్రేమను ఇందులో ప్రదర్శించాడు: మనం పాపులుగా ఉన్నప్పుడే, క్రీస్తు మన కోసం చనిపోయాడు. రోమా 5:8 యేసును చనిపోయేలా చేసింది ఎవరు?

·పొంటియస్ పిలాతు అతనికి మరణశిక్ష విధించాడు. సైనికులు శిక్షను అమలు చేశారు.

·*మన పాపాలను తీర్చుకోవడానికి సిలువపై చనిపోవాలని దేవుడు అడిగాడు. యేసు దేవునికి విధేయుడై చనిపోవాలని నిర్ణయించుకున్నాడు; ఎవరూ అతన్ని అలా చేయనివ్వలేదు.



యేసు సిలువపై మరణిస్తాడు

యేసును చనిపోయేలా చేసింది ఎవరు?

పొంటియస్ పిలాతు అతని మరణశిక్ష విధించాడు. సైనికులు శిక్షను అమలు చేశారు.

మన పాపాలను తీర్చుకోవడానికి సిలువపై చనిపోవాలని దేవుడు అడిగాడు. యేసు దేవునికి విధేయుడై చనిపోవాలని నిర్ణయించుకున్నాడు; ఎవరూ అతన్ని అలా చేయనివ్వలేదు.

సులువు	
మధ్యస్థం	
కష్టం	
అధునాతన	

3వ రోజు విద్యార్థి పుస్తకాలు

ప్రశ్నలు మరియు సమాధానాలు

1. బెయిల్ చెల్లించడం అంటే ఏమిటి? వివిధ నేరాలకు ఎంత బెయిల్ అవసరం?

బెయిల్ మనీ అనేది అభియోగాలు మోపబడిన వ్యక్తిని కోర్టులో హాజరుపరుస్తారని మరియు నేరం చేయకుండా తప్పించుకోవడానికి పారిపోయి దాచుకోవద్దని హామీ ఇచ్చే మార్గం. ఒక్కో దేశం ఒక్కోలా ఉంటుంది. USAలో ప్రతి రాష్ట్రం కనిష్టంగా మరియు గరిష్టంగా మార్గదర్శకాలను సెట్ చేస్తుంది. ఇది తరచుగా నష్టాలలో 10% నుండి 20% వరకు ఉంటుంది. ప్రతివాది కోర్టు తేదీకి హాజరు కానందుకు ప్రమాదం ఉన్నట్లు చూపితే అది చాలా ఎక్కువగా ఉంటుంది (లేదా తిరస్కరించబడుతుంది). మత్తయి 18:25-34.

2. యేసు ఏమి చెల్లించాలి? అతను ఎందుకు చెల్లించాల్సి వచ్చింది? అతని నేరం ఏమిటి?

మనం చేసిన పాపాలకు సిలువ మరణం ద్వారా యేసు చెల్లించాడు. అతను చెల్లించాల్సిన కారణం ఏమిటంటే, తనను విశ్వసించే మరియు యేసును తమ రక్షకుడిగా అంగీకరించే ప్రజలందరినీ విమోచించడానికి దేవుడు ప్లాన్ చేశాడు. అతను ఏ పప్పులు చేయలేదు కాబట్టి అతను పాత నిబంధనలోని అర్పించిన నుండి బలి వంటివాడు, వారు బలి అర్పించిన గొర్రెపిల్ల దోషరహితమైనది మరియు పరిపూర్ణమైనది.

3. అమాయకులు ఎప్పుడైనా దోషులుగా నిర్ధారించబడి జైలులో పెట్టబడ్డారా లేదా ఈరోజు మరణశిక్ష విధించబడ్డారా?

పాపం, అవును ఇది కొన్నిసార్లు జరుగుతుంది. క్రీస్తును తిరస్కరించడానికి నిరాకరించినందుకు ఒక వ్యక్తి చంపబడిన సందర్భాలు ఉన్నాయి. మత్తయి 10:33 "కానీ ఇతరుల ముందు నన్ను తిరస్కరించే వ్యక్తి నేను పరలోకంలో ఉన్న నా తండ్రి ముందు త్యజింపబడుతుంటాను." ఈ అమరవీరులు క్రీస్తును తిరస్కరించి చంపబడకుండా క్రైస్తవునిగా ఉన్నారని అంగీకరించారు. అయితే: ఇది కొత్తది కాదని హెబ్రీయులు 11:37 చూపిస్తుంది.

దాయబడిన 7
శిలువలను కనుగొని,
డ్రాయింగ్ కు రంగు
వేయండి.



8 తేడాలను
కనుగొనండి.

శిలువ యొక్క ఈ డ్రాయింగ్ లో
శిలువలను కనుగొనండి. 18
దాగి ఉన్నాయి.



ఇంట్లో తయారుచేసిన మట్టితో బైబిల్

నేటి బైబిల్ కథ కోసం ఇంట్లో తయారుచేసిన మట్టిని బయటకు తీసుకుందాం!

యేసు తన సన్నిహిత మిత్రులైన తన శిష్యులందరితో కలిసి చివరి విందు కోసం వచ్చాడు. మీ మట్టితో, రొట్టె మరియు ప్లేట్ చేయండి. ఆ విందులో యేసుకు ద్రోహం చేసే ఇద్దరు వ్యక్తులు ఉన్నారు. రాత్రి భోజనం తర్వాత, యూదా యేసును శిలువపై చంపే వ్యక్తులకు అప్పగించడం ద్వారా అతనికి ద్రోహం చేశాడు. వాళ్లు కోర్టులో యేసుకు తీర్పు తీరుస్తుండగా, ఎవరో పేతురును నీవు యేసుతో ఉన్నావా అని అడిగారు. పేతురు, "లేదు" అని ఒక్కసారి కాదు మూడుసార్లు అన్నాడు! పేతురు యేసును మూడవసారి నిరాకరించిన తర్వాత, యేసు ప్రవచించినట్లుగా ఒక కోడి కూసింది. (మీ మట్టితో కోడిని తయారు చేసుకోండి.) ఈ ఇద్దరూ యేసును అప్పగించి పాపం చేశారు. ఆ రెండు పాపాలకు మన ప్రతి ఇతర పాపానికి వలే పాపలాగే మరణం అవసరం.

ఈ ఇద్దరు మనుష్యులు యేసును మోసగించిన తర్వాత, అతని విచారణకు పెద్ద సంఖ్యలో ప్రజలు గుమిగూడారు. అతడిని చంపేయాలని ఉరితీయాలని పిలుపునిచ్చారు. యేసు సిలువపై చనిపోయినప్పుడు, మన స్వంత పాపాల కోసం మనం చనిపోకుండా ఉండటానికి ఆయన మరణించాడు. (ఇప్పుడు మీ మట్టితో ఒక శిలువ చేయండి.) అతను పరిపూర్ణుడు కాబట్టి అతని మరణం ప్రతి ఒక్కరి పాపాలను క్షమించడానికి అతని మరణం సరిపోతుంది. దేవునితో మనకు ఉన్న సంబంధం ఉందో యేసు మార్చాడు. ఇప్పుడు, పరిపూర్ణంగా ఉండటానికి ప్రయత్నించే బదులు, మన పాపాల కోసం ఆయన మరణాన్ని అంగీకరించాలా వద్దా అని మనం ఎంచుకోవాలి. అతని మరణం మన అసంపూర్ణతను కప్పివేస్తుంది!

యూదా మరియు పేతురు ఇద్దరూ పాపం చేశారు. యూదా యేసు బలిని అంగీకరించకూడదని నిర్ణయించుకున్నాడు, కానీ పేతురు దానిని అంగీకరించాడు. యేసు చనిపోయి మృతులలో నుండి లేచిన తరువాత, ఆయన శిష్యులకు కనిపించాడు. పేతురు యేసును మూడవసారి చూశాడు, అతను చేపలు పట్టడానికి బయలుదేరినప్పుడు చూశాడు. (ఇప్పుడు మీ మట్టితో పడవను తయారు చేయండి.) యేసు ఒడ్డున కనిపించాడు, అది ఆయనే అని శిష్యులు వెంటనే తెలుసుకున్నారు. పేతురు పడవ నుండి దూకి యేసు దగ్గరకు ఈడుతువచ్చాడు. యేసు పేతురు చేసిన పాపాన్ని క్షమించి, "నన్ను అనుసరించు" అని చెప్పాడు.

కాపీ చేయడానికి మీరు ఎవరిని ఎంచుకుంటారు? తన పాపాన్ని మోయడానికి ఎంచుకున్న యూదా లాగా మీరు ఉంటారా? లేదా పాపం చేసిన తర్వాత, యేసు వద్దకు తిరిగి వచ్చి ఆయనను అనుసరించడానికి ఎంచుకున్న పేతురులా ఉండడానికి మీరు ఎంచుకుంటారా? (విద్యార్థుల నుండి మట్టిని సేకరించండి.)



ఆటలు కంఠత వాక్యం సమయం

బుడగలు ఊదండి, కంఠత వాక్యం యొక్క ప్రతి పదానికి ఒక బెలూన్. శాశ్వత మార్కుతో, ప్రతి బెలూన్పై కంఠత వాక్యంలోని ఒక పదాన్ని వ్రాయండి. సృష్టించిన ప్యాకింగ్ టేప్ ని ఉపయోగించి, బెలూన్లను క్రమంలో గోడకు అతికించండి (సమయం అనుమతించినట్లయితే, పిల్లలు దీన్ని ఒకరి తరువాత ఒకరు చేయవచ్చు). మీరు తరగతి సమయంలో బెలూన్లను ఉంచాలని ప్లాన్ చేస్తే, మీరు పదాలను ఉంచినప్పుడు పిల్లలను వాక్యం చదివేలా చేయండి. అన్ని బెలూన్లు అమర్చబడిన తర్వాత, ఏదైనా బెలూన్ ను పాపింగ్ చేయమని వాలంటీర్లను అడగండి ("పుష్ పిన్" బాగా పనిచేస్తుంది), ఆ తర్వాత బెలూన్ పాప్ చేయబడిన ప్రతిసారి అందరూ కలిసి వచనం చెప్పండి.



చిరుతిండి మినీ శాండ్విచ్లు

కావలసినవి:

- రొట్టె
- దోసకాయ ముక్కలు
- టొమాటో ముక్కలు
- క్యారెట్ ముక్కలు
- వెన్న
- టొమాటో కెచప్
- ఉప్పు

సూచనలు:

1. బ్రెడ్ నుండి పక్కలను కత్తిరించండి మరియు ప్రతి ముక్కను నాలుగుగా కత్తిరించండి
2. ప్రత్యేక గిన్నెలలో దోసకాయ, టమోటా మరియు క్యారెట్ ముక్కలను ఉంచండి
3. ఒక గిన్నెలో వెన్న ఉంచండి
4. పిల్లలు తమకు నచ్చిన కూరగాయలతో సొంతంగా మినీ శాండ్విచ్లను తయారు చేసుకోవచ్చు.
5. బ్రెడ్పై బటర్ రాయండి, టొమాటో కెచప్ ను అప్లై చేయండి, మీకు నచ్చిన వెజిటబుల్ ను అమర్చండి ఉప్పు జోడించండి
6. పైన మరొక బ్రెడ్ ముక్కను ఉంచండి మరియు మీ మినీ శాండ్విచ్లను ఆస్వాదించండి.



క్రాఫ్ట్ పోలీసు కారు

మెటీరియల్స్:

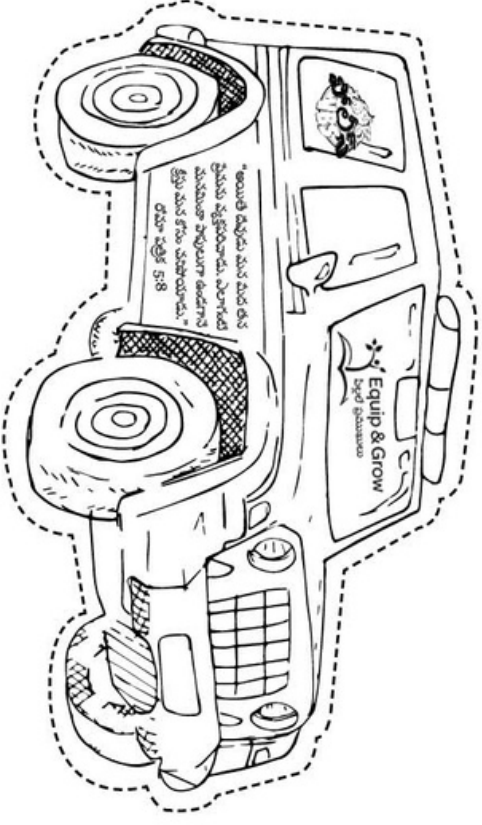
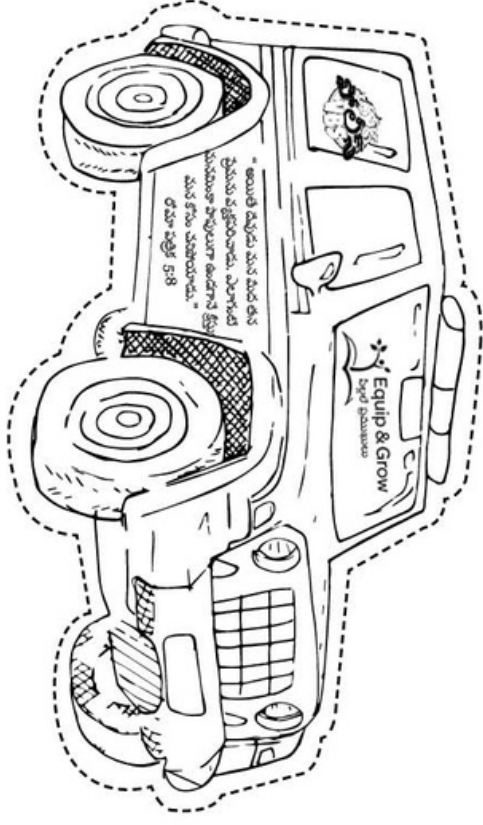
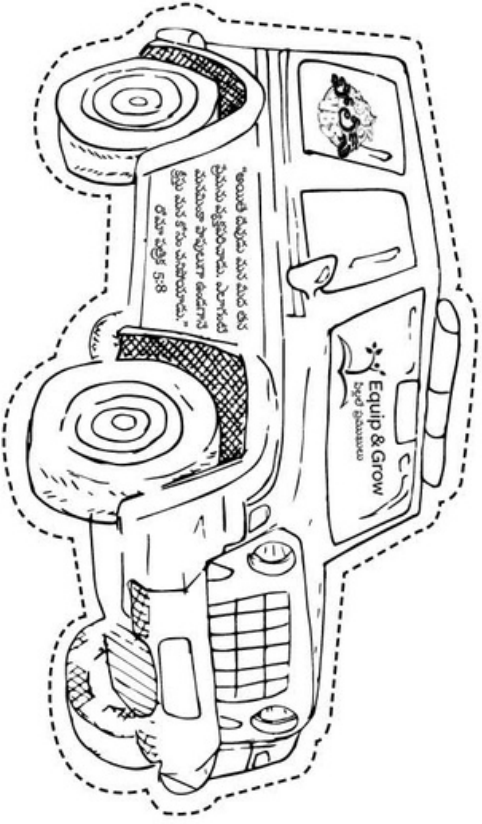
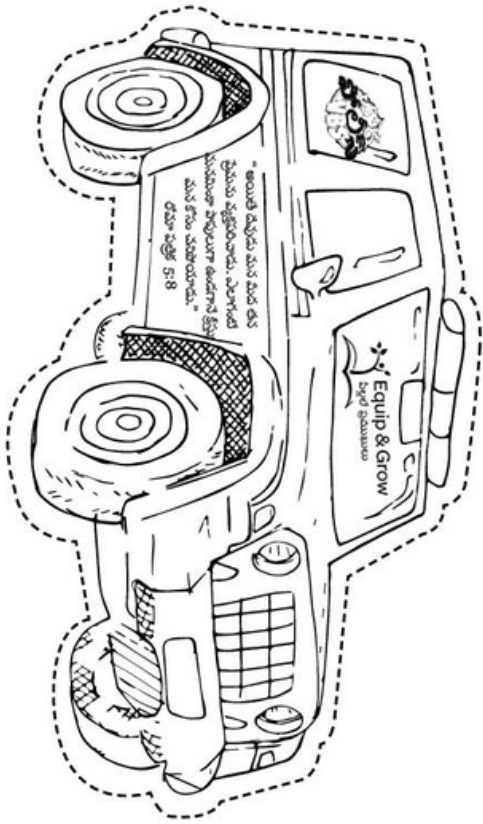
- ప్రతి విద్యార్థి కోసం ఒక పోలీసు కారు యొక్క ప్రింటెడ్ కాపీ
- కత్తెరలు - రంగు పెన్నులు, క్రేయాస్ లేదా రంగు పెన్సిల్స్
- టేప్
- చిన్న డోవెల్స్ లేదా స్పీవర్స్

సూచనలు:

- దశ 1. పెట్రోల్ కారుకు రంగులు వేసి, మీ ప్రాంతంలో ఉండే పోలీసా అలంకరించండి.
- దశ 2. చుక్కల రేఖల వెంట దాన్ని కత్తిరించండి.
- దశ 3. వెనుకవైపు టేప్ తో సన్నని చెక్క కర్రపై పెట్రోల్ కారును అతికించండి.
- దశ 4. ప్రతి ఒక్కరూ పూర్తి చేసిన తర్వాత, సైరన్ శబ్దాలు చేయమని విద్యార్థులను ప్రోత్సహించండి మరియు దొంగ దాగి ఉండవచ్చని వారు భావించే చోటికి వారి కార్లను "డ్రైవ్" చేయనివ్వండి.



కాఫీని 3 వోలీసు కారు



4

బ్రాండెడ్

బైబిల్ కథ: జక్కయ్య ఒక చెట్టు ఎక్కాడు

ద్రామా/స్కిట్

మోటు: సరే, ట్రేడ్ మార్కులు వాటిపై జిగురు పడుతున్నాయి

పట్టు : అతను గుర్తు పెట్టాలనుకున్న వస్తువులు అతను చెప్పినట్లుగానే ఖజానాలో వేచి ఉన్నాయి.

మోటు: కాబట్టి, మనం చేయాల్సిందల్లా ఆయన సూచనలను పాటించడమేనా ?

పట్టు : అయ్యో, అదే చెప్పాడు.

మోటు: వాడు మనకి ఇంకో పని చెప్పేదాకా మనకిష్టం వచ్చినట్టు వస్తూ పోవచ్చు కదా?

పట్టు : అవును. ఇది చాలా సులభమైన పని అని నాకు అనిపిస్తోంది. అప్పుడు మనం [పక్షిలాగా చేతులు వెడల్పుగా ఊపుతూ] స్వేచ్ఛగా ఉంటాము...

మోటు: మేము ఈ ట్రేడ్ మార్కులను తీసుకొని కొత్త అంశాలను గుర్తించాము మరియు ఇప్పుడు మేము పూర్తి చేసాము?

పట్టు : అవును, అంతే.

మోటు: గ్రేట్! ప్రారంభిద్దాం.

పట్టు : మీకు తెలుసా, నేను ఆలోచిస్తున్నాను...

మోటు: అవునా?

పట్టు : బేకరీ దుకాణదారుడు ప్రతిదీ నియంత్రణలో ఉన్నట్టు ఎలా ఉన్నాడో అతని గురించి మీకు తెలుసా?

మోటు: అయ్యో, లేదు.

పట్టు : మేము అతని నుండి దొంగిలించినప్పుడు, అతను నియంత్రణ కోల్పోలేదు లేదా మమ్మల్ని తిట్టలేదు, లేదా మమ్మల్ని కొట్టలేదు లేదా చీఫ్ ఇన్స్పెక్టర్ కి అప్పగించలేదు.

మోటు: అవునా.

పట్టు : ఇది దాదాపు మనకు తెలియని విషయం అతనికి తెలిసినట్లుగా ఉంది.

మోటు: ఓహో, ఇప్పుడు మీరు దానిని ప్రస్తావించారు. నాకు తెలియని విషయాలు ఎన్నో తెలిసిన చాలా మంది ఉన్నారు.

పట్టు ఖచ్చితముగా . అలా ఇంకెవరు ఉన్నారో తెలుసా?

మోటు: ట్రక్ డ్రైవర్ మరియు బార్బర్.

పట్టు : మరియు ?

మోటు: అయ్యో, నేను ఎవరి గురించి ఆలోచించలేను.

పట్టు : చీఫ్ ఇన్స్పెక్టర్ గురించి మోటు గురించి: ఓహో, అవును. అతను కూడా.

పట్టు : [పట్టుకొని ట్రేడ్ మార్క్ ని చూచుట.] రాజుగారి ఆఫీస్ ను పట్టణంలోని ఎందరు అంగీకరించారో మీరు దాదాపుగా చెప్పగలరు.

మోటు: మనం కూడా అలానే ఉంటాం అనుకుంటున్నారా?

పట్టు : మీ గురించి నాకు తెలియదు, కానీ నేను రాజు మోటు ప్రతిపాదనను అంగీకరించినప్పటి నుండి నేను నా భుజం మీదుగా చూడలేదు లేదా కంగారు మరియు భయాందోళనకు గురికాలేదు. మూటు అవును, నేను కూడా. ఇది ఎలా సాధ్యం ?

పట్టు : నేను పట్టుబడతాననే భయం లేదు.

మోటు: అవునా.

పట్టు : మనము భుజాల మీదుగా చూస్తూ, వీపులను చూస్తూ, పోలీసుల నుండి ఇప్పటివరకు పారిపోయాము. మోటు: మనం అనుకున్నంత రాణించలేదు.

పట్టు : లేదు, ఖచ్చితంగా కాదు. అనుకున్నాము, కానీ మనం తప్పు చేసాము.

మోటు: సరే, మేము ఆఫీస్ ని అంగీకరించాము కాబట్టి, మాకు ఎవరి నుండి పారిపోవడానికి లేదా దాక్కోవడానికి లేదు.

పట్టు : అంతే! వారికి బ్రాండెడ్, "సర్టిఫికేషన్ మార్క్" తో ట్రేడ్ మార్క్ చేసినట్లే. రాజు ఆఫీస్ ను అంగీకరించిన ప్రతి ఒక్కరూ పరిగెత్తడం లేదా దాచడం లేదు.

మోటు: అలాంటప్పుడు మనమే! బహుశా నేను మీకు దీనితో కట్టుబడి ఉండవచ్చు. [పట్టు వైపు జిగురు డబ్బాను ఊపుతూ.]

పట్టు: ఖచ్చితంగా. మిమ్మల్ని మీరు బాధపెట్టే ముందు ఆ డబ్బాను ఉంచండి. ఈ పనిని పూర్తి చేద్దాం తద్వారా మనం ప్రధాన వీధిని ఉపయోగించి పట్టణానికి వెళ్ళవచ్చు.

మోటు: ముఖ్య వీధి? మనము చాలా సంవత్సరాలుగా ప్రధాన వీధిలో నడవలేదు.

పట్టు : మొదటి ట్రేడ్ మార్క్ దేనికి వస్తుంది?

ముఖ్య పాఠము

లూకా 19:1-10

నిన్ను పట్టుకుని జైల్లో పెట్టారు.

కానీ మీరు బెయిల్ పొందారు!

మరియు ఈ రోజు మనం మన స్వంతదానిని గుర్తించడం గురించి నేర్చుకుంటున్నాము.

పశువుల పెంపకందారులు తమ పశువులను బ్రాండ్ తో గుర్తు పెట్టుకుంటారు, తద్వారా ఎవరైనా సంచరిస్తూ ఎవరైనా దానిని కనుగొంటే, ప్రతి జంతువు ఎవరికి చెందినదో చెప్పడం సులభం అవుతుంది. తప్పిపోయిన పిల్లవాడిని పోలీసు ఎక్కడ నివసిస్తాడో అడిగేలాగా, మీరు తప్పిపోయిన కుక్కను లేదా పోయిన బైక్ ను అది డోరికినప్పుడు అది ఎక్కడ నివసిస్తుందో చెప్పమని అడగలేరు. మీరు వెలతో కొనబడిన వారు అని బైబిల్ చెబుతోంది (1 కొరింథి. 6:20). మీ వెల ఎంత ?

యేసు సిలువపై చనిపోయినప్పుడు మన పాపాలకు మూల్యం చెల్లించాడని నిన్నటి పాఠంలో విన్నాం గుర్తుంచుకోండి. అప్పుడు మీ మరియు నా వెల అదే! యేసు మరణం చాలా బాధాకరమైనది. అతను మిమ్మల్ని విడిపించడానికి చేయడానికి చెల్లించినది చౌక ధర కాదు. మీ కుటుంబం ఏ విలువైన వస్తువు కోసం మూల్యం చెల్లించింది? బహుశా సైకిల్ లేదా కారు? అది మీ కుటుంబానికి చెందినదిగా పరిశీలించి, గుర్తించగలిగేలా గుర్తు పెట్టారా? అవును. ప్రతి కారు యజమానికి నమోదు చేయబడిన ప్రత్యేక నంబర్ ను కలిగి ఉంటుంది. కొన్నిసార్లు వ్యక్తులు తమ బైక్ ను వారి పేరు లేదా నంబర్ తో గుర్తు పెట్టుకుంటారు. ఆ విధంగా, అది దొంగిలించబడినట్లయితే, వారు దొంగను పట్టుకోవడంలో సహాయం చేయడానికి అధికారులకు తెలియజేయవచ్చు.

బ్రాండింగ్ కి ఇవే ఉదాహరణలు!

మంగళవారం బైబిల్ కథ మీకు గుర్తుందా? అక్కడ జనగుంపు యేసును వెంబడిస్తూ ఆయన చెప్పినదంతా వింటూ ఉన్నారు. యేసు నిందించబడినప్పుడు కూడా అతనికి ఏమీ జరుగుతుందో చూడడానికి పెద్ద సంఖ్యలో ప్రజలు కూడా ఉన్నారుని నిన్న మనం విన్నాము. ఏంటో నీకు తెలుసా? యేసు చుట్టూ ఎప్పుడూ జనగుంపు ఉండేది. అతని పేరు జక్కయ్యస్, కానీ మేము అతన్ని జాక్ అని పిలుస్తాము. అతను యెరికోలో నివసించాడు. అవును, యెహోషువా చుట్టూ తిరిగాడని మరియు దేవుడు ఎవరి గోడలు పడగొట్టాడని మీరు విన్నారో అదే ఈ నగరం. యేసు యెరికో పట్టణంలోకి వచ్చాడు మరియు జాక్ అతని గురించి విన్నప్పుడు యేసు దాని గుండా వెళుతున్నాడు. అతను ఎంతగానో యేసును చూడాలని మరియు వినాలని కోరుకున్నాడు ! మీరు చేయరా? మీలాగ, జాక్ చాలా పొడవుగా లేనందున అతనికి సమస్య ఎదురైంది. యేసు ఎలా ఉన్నాడో అతను ఎలా చూడగలిగాడు? యేసు చెప్పినది అతడు ఎలా వినగలడు? అన్ని సమయాలలో యేసు చుట్టూ ప్రజలు పెద్ద సంఖ్యలో ఉన్నారు. అదంతా పెద్ద కవాతు చూడడానికి వెళ్లి ఆలస్యంగా వచ్చినట్లయింది. మీరు వీధికి ఎగువన ఉన్న రెండవ అంతస్తుల కిటికీ నుండి చూడగలిగితే అది గొప్పది కాదా? వ్యక్తుల అనేక వరుసల వెనుక, మీరు ఎక్కువగా ఏమీ చూడలేరు! యేసు దిగి వస్తున్నాడని జాక్ రోడ్డు వెంట పరుగెత్తాడు మరియు ఒక చెట్టును గుర్తించాడు మరియు మరింత మెరుగైన వీక్షణను పొందడానికి చెట్టు పైకి ఎక్కాడు.

యేసు చెట్టు దగ్గరికి వచ్చినప్పుడు, అతను ఆగి, పైకి చూసి పొట్టి మనిషితో ఇలా అన్నాడు: "జక్కయ్య, వెంటనే దిగి రా. నేను ఈరోజు మీ ఇంట్లోనే ఉండాలి. యేసు తన ఇంటికి వచ్చినందుకు జాక్ చాలా సంతోషించాడు.

నిజానికి, అతను అక్కడే తన పాపాల గురించి పశ్చాత్తాపపడ్డాడు! అతడు యేసుతో, "చూడు ప్రభూ! ఇక్కడ మరియు ఇప్పుడు నేను నా ఆస్తిలో సగం పేదలకు ఇస్తాను మరియు నేను ఎవరినైనా ఏదైనా మోసం చేసి ఉంటే, నేను దానికి నాలుగు రెట్లు తిరిగి చెల్లిస్తాను. అది భయంకారమైన విషయం! జాక్ సంపన్నుడు, కాబట్టి అతను తన వద్ద ఉన్న ప్రతిదానిలో సగం పేద ప్రజలకు ఇస్తానని చెప్పినప్పుడు, అతను చిన్న మొత్తం గురించి మాట్లాడలేదు. చెట్టు కొమ్మల దగ్గర కొద్దిగా దాచబడినప్పుడు కూడా యేసు అతన్ని ఎందుకు ఎంచుకున్నాడు?

యేసు అతనితో, "మనుష్యకుమారుడు తప్పిపోయిన వారిని వెదకి రక్షించుటకు వచ్చెను" అని చెప్పాడు. తాము తప్పిపోయామని తెలిసిన ప్రతి ఒక్కరినీ రక్షించాలని కోరుకుంటున్నట్లు యేసు వివరించాడు. జాక్ ఆ రోజు యేసును అంగీకరించాడు. ఆయన ఆకస్మిక దాతృత్వం ఆయన పూర్తిగా మారిపోయిందనడానికి నిదర్శనం. ఇది ఆవుపై ఒక బ్రాండ్ లాగా ఉంది; ఇప్పుడు అతను దేవునికి చెందినవాడని అది చూపించింది. అతను భౌతికంగా బ్రాండ్ చేయబడలేదు, కానీ ప్రజలు నిజంగా తేడాను చూడగలిగారు. ఇది డ్రామా/స్కిట్ లో మాదిరిగానే, మోటు మరియు పట్టు ఇతరులలో నిజంగా భిన్నమైనదాన్ని చూడగలిగారు. మీరు మీ పాపాలను క్రాయము చెల్లించడానికై యేసును అంగీకరించినప్పుడు, మీరు అతని వారుగా మారతారు. మీరు ఆయనకు చెందినవారని రుజువుగా ఆయన మీకు పరిశుద్ధాత్ముని ఇస్తాడు. పరిశుద్ధాత్ముని మీరు పాపం చేసి, చెడ్డ పనులు చేసినప్పుడు క్షమించమని అడగటానికి మరియు క్షమాపణ అంగీకరించడానికి మీకు సహాయం చేస్తుంది. దేవునికి దగ్గరగా జీవించడానికి మరియు క్రైస్తవునిగా ఎదగడానికి ఆయన మీకు సహాయం చేస్తాడు.

ఈ రోజు మీలో ఎంతమంది యేసును మీ హృదయంలోకి అంగీకరించాలని ప్రార్థించాలనుకుంటున్నారు? మీ తప్పులకు క్రయం చెల్లించడానికి సిలువపై ఆయన మరణాన్ని అంగీకరించాలనుకుంటున్నారా? మీరు భిన్నంగా మారినట్లు ఇతరులు చూడాలని మీరు కోరుకుంటే మీ చేయి పైకెత్తండి.

మనం ఇప్పుడు ప్రార్థన చేద్దాము.

"దేవా, నేను పరిపూర్ణుడిని కాను మరియు నాకు సహాయం కావాలి. జాక్ లాగా యేసు వచ్చి నన్ను జాక్ లాగా వెతకాలని నేను కోరుకుంటున్నాను. యేసు, ఈ రోజు నీవు నా హృదయంలోకి వస్తావా? యేసు, నేను నీకు చెందినవాడిని మరియు నా జీవితాంతం నిన్ను అనుసరించడానికి సహాయం పొందాలనుకుంటున్నాను. నేను నిన్ను అనుసరించాలని ఎంచుకుంటున్నాను."

కంఠత వాక్యము

" అదేమంటే యేసును ప్రభువుగా నీ నోటితో ఒప్పుకుని, దేవుడు ఆయనను చనిపోయిన వారిలో నుండి సజీవంగా లేపాడని నీ హృదయంలో నమ్మితే, నీకు రక్షణ కలుగుతుంది." రోమా పత్రిక 10:9

ఓటింగ్

మీరు ఏమనుకుంటున్నారు?


- * జాక్ చెట్టు ఎక్కి యేసు వైపు చూడడం పర్వాలేదా .
- * జాక్ ధైర్యంగా ఉండి యేసును నేరుగా సంప్రదించి ఉండాలి.




జిడుగులేనే ప్రపంచం

జిక్యయ్య ఒక చెట్టు ఎక్కాడు
మీరు ఏమనుకుంటున్నారు?

జాక్ చెట్టు ఎక్కి యేసు వైపు చూడడం పర్వాలేదా .	జాక్ ధైర్యంగా ఉండి యేసును నేరుగా సంప్రదించి ఉండాలి.
సులువు	
మధ్యస్థం	
కష్టం	
అదునాతన	



Equip & Grow
స్కూల్ విద్యార్థులకు



4వ రోజు విద్యార్థి పుస్తకాలు

ప్రశ్నలు మరియు సమాధానాలు

1. మీరు రక్షించబడటానికి మరియు స్వర్గానికి వెళ్ళేంత మంచిగా ఉండగలరా? దానికి ఏమి అవసరము?

ఎవరూ నీతిమంతులు కారు. [రోమా 3:23] ఎవరూ సరిపోరు. [రోమా 10:9] దీనికై నమ్మడం మరియు మీ విశ్వాసాన్ని మీ నోటితో ప్రకటించడం అవసరం.

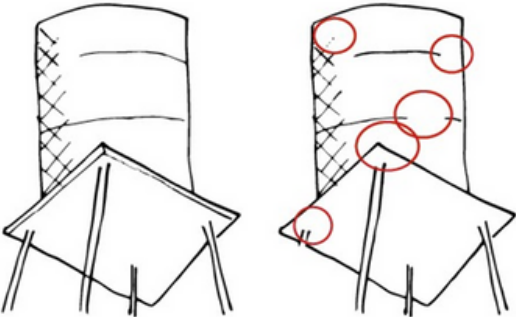
2. మీరు ఎప్పుడైనా చూడాలనుకునే దాన్ని చూడటానికి చాలా పొట్టిగా ఉన్నారా ఎప్పుడు మరియు ఎక్కడ?

సాధ్యమయ్యే అనుభవాలలో ఇవి ఉన్నాయి: మీ ముందు పొడగాటి వ్యక్తులతో వారి వెనుక నిలబడిన స్పోర్ట్స్ ఆటలు, పెరేడ్లు, స్టోర్లలో డిస్ప్లేలు మొదలైనవి. అందుకే బ్లీచర్లు తరచుగా నిర్మించబడతాయి, కాబట్టి ఎక్కువ మంది వ్యక్తులు జక్కయ్య కోరుకున్నట్లుగా బాగా చూడగలిగేంత ఎత్తులో ఉంటారు. జక్కయ్యతో సంబంధం కలిగి ఉండటానికి విద్యార్థులకు సహాయం చేయండి మరియు అతను ఏమి ఆలోచిస్తున్నాడో ఏ అనుభూతి చెందుతున్నాడు.

3. ఈరోజు మీ ఇంటికి వస్తున్నానని యేసు చెప్పాడని ఊహించండి, మీ ఆలోచనలు మరియు చింతలు ఏమిటి? అతను ఈ రోజు ప్రజలకు అలా చెప్పాడని మీరు అనుకుంటున్నారా? చర్చికి వెళ్ళడం అంటే ఆయన ఇంటికి వెళ్ళడం లాంటిదా? అక్కడ ఎవరైనా యేసును కలవగలరా? జక్కయ్య యేసును చూడటానికి వెళ్ళకపోతే ఫలితం మరోలా ఉండేదా?

ఉపాధ్యాయులారా, అన్ని సమాధానాలను అంగీకరించండి మరియు సూపర్ స్పిరిచ్యువల్ గా నటించకుండా నిజమైన విద్యార్థులను ప్రోత్సహించండి. ఉదాహరణ: నేను ఏమి ధరించగలను? నా చిన్న సోదరుడు ప్రతిచోటా బొమ్మలు కలిగి మరియు చాలా శబ్దం చేస్తారా? అతను ఇష్టపడే విధంగా మనం ఏమి వండాలి?


5 తేడాలను కనుగొనండి



చిత్రాన్ని రంగు వేయండి.



ఈ పది కోటలలో రెండు మాత్రమే సరిగా ఒకేలా ఉన్నాయి. వాటిని కనుగొని సర్కిల్ చేయండి.



ఇంట్లో తయారుచేసిన మట్టితో బైబిల్

నేటి బైబిల్ కథ కోసం మట్టిని బయటకు తీసుకుందాం.

ముందుగా మీ మట్టితో ఒక ఆవును తయారు చేయండి మరియు దానిపై మీ వేలుగోరుతో గుర్తు పెట్టండి (బ్రాండ్ లాగానే). ఆ బ్రాండ్ తో, ఆవు మీకు చెందినదని తెలింది! మంగళవారం బైబిల్ కథ మీకు గుర్తుందా? అక్కడ జనసమూహం యేసును వెంబడిస్తూ ఆయన చెప్పినదంతా వింటూ ఉన్నారు. యేసు నిందించబడినప్పుడు అతనికి ఏమి జరుగుతుందో చూడడానికి పెద్ద సంఖ్యలో ప్రజలు కూడా ఉన్నారని నిన్ను మనం విన్నాము. ఏంటో నీకు తెలుసా? యేసు చుట్టూ ఎప్పుడూ జనసమూహం ఉండేది. ఇప్పుడు, మీ ప్లే డాతో ఒక చిన్న మనిషిని చేయండి. అతని పేరు జక్కయ్య, కానీ మేము అతన్ని జాక్ అని పిలుస్తాము. అతను యెరికోలో నివసించాడు. అవును, జాషువా చుట్టూ తిరిగాడని మరియు దేవుడు ఎవరి గోడలు పడగొట్టాడని మీరు విన్న అదే నగరం. యేసు యెరికో పట్టణంలోకి వచ్చాడు మరియు జాక్ అతని గురించి విన్నప్పుడు యేసు దాని గుండా వెళుతున్నాడు. అబ్బాయి, అతను యేసును చూడాలని మరియు వినాలని కోరుకున్నాడా! మీరు చేయరా?

ఇప్పుడు మీ మట్టితో పెద్ద చెట్టును చేసుకోండి, కానీ కొంచెం మట్టిని విడిగా ఉంచండి. మీలాగే, జాక్ చాలా పొడవుగా లేనందున అతనికి సమస్య అయ్యింది. యేసు ఎలా ఉన్నాడో అతను ఎలా చూడగలిగాడు? యేసు చెప్పినది అతడు ఎలా వినగలడు? అన్ని సమయాలలో యేసు చుట్టూ ప్రజలు పెద్ద సంఖ్యలో ఉన్నారు. పెద్ద కవాతు చూడడానికి వెళ్లి ఆలస్యంగా వచ్చినట్లుంది. మీరు వీధికి ఎగువన ఉన్న రెండవ అంతస్తుల కిటికీ నుండి చూడగలిగితే అది బాగుండును, కాదా? వ్యక్తుల వరుసలు మరియు వరుసల వెనుక, మీరు ఎక్కువగా ఏమీ చూడలేరు! యేసు దిగి వస్తున్నాడని జాక్ రోడ్డు వెంట పరుగెత్తాడు మరియు ఒక చెట్టును గుర్తించాడు మరియు మరింత మెరుగైన వీక్షణను పొందడానికి పైకి ఎక్కాడు. (మట్టితో ఒక బంతిని తయారు చేసి, దానిని తలలాగా చేసి, దానిని మీరు మీ చెట్టులో ఉంచవచ్చు. జాక్ కొమ్మల నుండి బయటకు వెళ్లి యేసును చూడనివ్వండి.)

యేసు చెట్టు వద్దకు వచ్చినప్పుడు, అతను ఆగి, పైకి చూసి ఇలా అన్నాడు. చిన్న మనిషి, "జక్కయ్య, వెంటనే దిగి రా. నేను ఈరోజు మీ ఇంట్లోనే ఉండాలి. ఇప్పుడు జాక్ పై పెద్ద చిరునవ్వు నవ్వి, అతన్ని ఆ చెట్టు నుండి బయటకు తీయండి. యేసు తన ఇంటికి వచ్చినందుకు జాక్ చాలా సంతోషించాడు.

నిజానికి, అతను అక్కడే తన పాపాల గురించి పశ్చాత్తాపపడ్డాడు! అతడు యేసుతో, "చూడు ప్రభూ! ఇక్కడ మరియు ఇప్పుడు నేను నా ఆస్తిలో సగం పేదలకు ఇస్తాను మరియు నేను ఎవరినైనా ఏదైనా మోసం చేసి ఉంటే, నేను దానికి నాలుగు రెట్లు తిరిగి చెల్లిస్తాను. మీ మట్టిని ఉపయోగించండి మరియు మీ అత్యంత విలువైన ఆస్తులలో ఒకటిగా చేసుకోండి. వాటిలో నాలుగింటిని ఎవరికైనా ఇవ్వండి! అది బాధించవలసి వచ్చింది! జాక్ సంపన్నుడు, కాబట్టి అతను తన వద్ద ఉన్న ప్రతిదానిలో సగం పేద ప్రజలకు ఇస్తానని చెప్పినప్పుడు, అతను చిన్న మొత్తం గురించి మాట్లాడలేదు. ప్రజలు ఆయన ఇంటి బయట గుసగుసలాడుతూ, యేసు ఆయనను సందర్శించడం గురించి కబుర్లు చెప్పుకుంటూ ఉన్నారు. అతను పాపి, చెడ్డవాడు, మోసగాడు మరియు పన్ను వసూలు చేసేవాడు. జీసస్ ను సందర్శించడం వల్ల జాక్ పూర్తిగా మారిపోయాడు. మీ మట్టితో జాక్ చేయండి మరియు అతనిపై సంతోషకరమైన ముఖాన్ని ఉంచండి. చెట్టు కొమ్మల దగ్గర కొద్దిగా దాచబడినప్పుడు కూడా యేసు అతన్ని ఎందుకు ఎంచుకున్నాడు?

యేసు అతనితో, "మనుష్యకుమారుడు తప్పిపోయిన వారిని వెదకి రక్షించుటకు వచ్చెను" అని చెప్పాడు. తాము పోగొట్టుకున్నామని తెలిసిన ప్రతి ఒక్కరినీ రక్షించాలని కోరుకుంటున్నట్లు యేసు వివరించాడు. జాక్ ఆ రోజు యేసును అంగీకరించాడు. ఆయన ఆకస్మిక దాతృత్వం పూర్తిగా మారిపోయిందనడానికి నిదర్శనం. ఇది ఆవుపై ఒక బ్రాండ్ లాగా ఉంది; ఇప్పుడు అతను దేవునికి చెందినవాడని అది చూపించింది. అతను భౌతికంగా బ్రాండ్ చేయబడలేదు, కానీ ప్రజలు నిజంగా తేడాను చూడగలిగారు. ఇది డ్రామా/స్క్రిప్ట్ లో మాదిరిగానే, మోటు మరియు పట్టు ఇతరులలో నిజంగా భిన్నమైనదాన్ని చూడగలిగారు. మీరు మరియు మీ పాపాలను చెల్లించడానికి యేసును అంగీకరించినప్పుడు, మీరు అతనిగా మారతారు. మీరు ఆయనకు చెందినవారని రుజువుగా ఆయన మీకు పరిశుద్ధాత్ముడు ఇస్తాడు. పరిశుద్ధాత్ముడు మిమ్మల్ని పాపం చేసి, మీరు చెడ్డ పనులు చేసినప్పుడు క్షమించమని చెప్పడానికి మరియు అంగీకరించడానికి మీకు సహాయం చేస్తుంది. దేవునికి దగ్గరగా జీవించడానికి మరియు క్రైస్తవునిగా ఎదగడానికి ఆయన మీకు సహాయం చేస్తాడు.

ఇప్పుడు, మీ మట్టితో మిమ్మల్ని మీరు తయారు చేసుకోండి. మేము ఈ రోజు ప్రార్థించాము మరియు మీరు ఈ రోజు కథలో జాక్ లాగా యేసు అనుచరుడిగా మారాలని ఎంచుకుంటే, మీరు దేవునికి చెందినవారని చూపించడానికి మీ ప్లే డా సెల్ఫ్ పై క్రాస్ "బ్రాండ్" ఉంచవచ్చు. (విద్యార్థుల నుండి మట్టిని సేకరించండి.)

ఆటలు కంఠత వాక్య గేమ్

పిల్లలను నేలపై వృత్తాకారంలో కూర్చోబెట్టండి. వచ్చున్నాని బోర్డు మీద లేదా పిల్లలు చూడగలిగే కాగితంపై రాయండి. ఆ తర్వాత పిల్లలు తమ పక్కనే ఉన్న పిల్లవాడికి పోలీస్ స్టార్ లేదా హ్యాండ్ కఫ్ లు పాస్ చేయండి. నక్షత్రం లేదా కఫ్ లను పట్టుకున్న వ్యక్తి వచనం యొక్క తదుపరి పదాన్ని చెబుతాడు. విషయాలను మరింత క్లిష్టతరం చేయడానికి, వచనం యొక్క తదుపరి పదాన్ని చెప్పడానికి విద్యార్థులను వృత్తం అంతటా నక్షత్రం లేదా కఫ్ లను టాసు చేయడానికి అనుమతించండి.




చిరుతిండి పూట్ కబాబ్స్

కావలసినవి:

- 2 నారింజలు
- 2 అరటిపండ్లు
- 1 గిన్నె ద్రాక్షపండ్లు
- 1 చిన్న బొప్పాయిని చిన్న ముక్కలుగా కట్ చేసి
- 1 చిన్న వాటర్ మెలోన్ ను చిన్న ముక్కలుగా కట్ చేసి
- టూత్ పిక్ లు
- చాట్ మసాలా
- 2 టేబుల్ స్పూన్లు

[గమనిక: పైన సూచించిన పండ్లను ఉపయోగించాలి, కానీ మీరు స్థానికంగా లభించే పండ్లను భర్తీ చేయవచ్చు. మీకు నచ్చిన పండ్లు. రెండు నుండి మూడు వేర్వేరు రంగుల పండ్లను ఉపయోగించడాన్ని గుర్తుంచుకోండి. మీరు పెద్ద గుంపునకు వడ్డిస్తున్నట్లయితే ఎక్కువ పండ్లను అందించండి.]



సూచనలు:

1. అన్ని పండ్లను పీల్ చేసి చిన్న ముక్కలుగా కట్ చేసి వేరు వేరు గిన్నెలలో ఉంచండి
2. ప్రతి బిడ్డకు టూత్ పిక్స్ ఇవ్వండి మరియు వారి స్వంత కబాబ్ లను తయారు చేసుకోవడానికి అనుమతించండి, చాట్ మసాలాతో చల్లకోండి మరియు మీ స్వంత పూట్ కబాబ్ లను ఆస్వాదించండి.

క్రాఫ్ట్ క్రాఫ్ట్ బైనాక్యులర్స్


మెటీరియల్స్:

- ప్రతి లెన్స్ కోసం ట్యూబ్ ల ప్రింటెడ్ కాపీ -
- కత్తెర
- రంగు పెన్నులు,
- క్రేయాన్స్ లేదా కలర్ పెన్సిల్స్
- గ్లూ
- కర్టీ రిబ్బన్
- పేపర్ పంచ్

సూచనలు:

- దశ 1. బైనాక్యులర్ లు మరియు రెండు పేపర్ స్ప్రిప్స్ కి రంగులు వేయండి, మీకు నచ్చిన విధంగా అలంకరించండి.
- దశ 2. చుక్కల రేఖల వెంట బైనాక్యులర్లు మరియు స్ప్రిప్స్ ను కత్తిరించండి
- దశ 3. రెండు బైనాక్యులర్ ట్యూబ్ లను రోల్ చేయండి మరియు భద్రపరచడానికి ట్యూబ్ లను జిగురు చేయండి
- దశ 4. చిన్న స్ప్రిప్స్ ను జిగ్ జాగ్ లుగా మడవండి. (ముందుకు మరియు వెనుకకు 3 సార్లు)
- దశ 5. చూపిన విధంగా జిగురుతో ట్యూబ్ ల వైపులా స్ప్రిప్స్ ను అటాచ్ చేయండి, తద్వారా మీరు మీ కళ్ళకు బైనాక్యులర్ లను సరిపోయేలా ట్యూబ్ లను కలపవచ్చు మరియు వేరు చేయవచ్చు.
- దశ 6. ట్యూబ్ లో రంధ్రం వేయండి, అక్కడ కాగితం పైకి వస్తుంది [బలమైన ప్రదేశం] ప్రతి ట్యూబ్ కు వెలుపల కర్టీ రిబ్బన్ ను కట్టండి, తద్వారా విద్యార్థి మెడలో బైనాక్యులర్ లను ధరించవచ్చు






దినము 4: జ్ఞప్తానందం

ప్రార్థనా పాఠ్యం

“ అదేమంటే యేసును ప్రభువుగా నీ నోటిలో
ఒప్పుకుని, దేవుడు ఆయనను చనిపోయిన వారిలో
నుండి సజీవంగా లేపాడని నీ హృదయంలో నమ్మితే,
నీకు రక్షణ కలుగుతుంది.” రోమా పత్రిక 10:9

 **Equip & Grow**
పిల్లల ప్రముఖులు

ఇక్కడ అతికించండి

ప్రార్థనా పాఠ్యం



ఇక్కడ అతికించండి

5

నియోగించబడింది

బైబిల్ స్టోరీ: శిష్యులు మనుష్యులను పట్టుకునేవారుగా మారారు

ద్రామా/స్కిట్

చీఫ్ ఇన్స్పెక్టర్: హే, పెద్దమనుషులారా! (చేతితో నోరు కప్పి, "చోర్స్")

పట్టు : హే చీఫ్ ఇన్స్పెక్టర్

మోటు: హేయ్! చీఫ్ ఇన్స్పెక్టర్: మీ రోజు ఎలా గడుస్తోంది?

పట్టు : సరే, గొప్ప కాదు, అయితే ఓకే.

మోటు: అవును, ఇది ఓకే రోజు.

చీఫ్ ఇన్స్పెక్టర్: సరేనా? ఒక వారం క్రితమే నేను మీ రహస్య స్థావరాన్ని కనుగొన్నానని మీరు గ్రహించారు మరియు మిమ్మల్ని మీరు గుర్తుంచుకోగలిగే దానికంటే ఎక్కువ నేరాలకు నేను మిమ్మల్ని జైలుకు పంపబోతున్నాను, సరియైనదా?

పట్టు : అవును, నాకు గుర్తుంది.

మోటు: మేము ఖచ్చితంగా దాని కంటే బాగా చేస్తున్నాము.

చీఫ్ ఇన్స్పెక్టర్: నేను అలాగే అనుకుంటున్నాను.

పట్టు : మీకు తెలుసా, "రాజు" ఆఫర్ ని మేము అంగీకరించామా అని మీరు మమ్మల్ని ఎప్పుడూ అడగలేదు.

చీఫ్ ఇన్స్పెక్టర్: నేను చెప్పలేనని అనుకున్నావా? మీరు అతని ఆఫర్ ని అంగీకరించబోతున్నారని మీరు చేసే ముందు నాకు తెలుసు. అతనూ అలాగే చేసాడు.

పట్టు : అవును, అతను మాకు ఆ ఒక్క పని మాత్రమే చేయమని అడిగాడు.

మోటు: బహుశా అతను తన కోసం ఇంకొకచెం పని చేయమని అడుగుతాడని మనం ఆలోచిస్తూ ఉంటాము.

చీఫ్ ఇన్స్పెక్టర్: మీ కోసం రాజు నుండి నాకు కొత్త అసైన్మెంట్ ఉంది.

పట్టు : ఓకే, ఏంటి? మేము సిద్ధంగా ఉన్నాము మరియు [వక్షిలాగా చేతులు వెడల్పుగా ఊపుతూ] అడవి మరియు స్వేచ్ఛగా ఉన్నాము...

చీఫ్ ఇన్స్పెక్టర్: పట్టణానికి దక్షిణం వైపున ఇబ్బంది కలిగించే ఒక ప్యాక్ (ఉమ్మై చోర్స్) ఉంది: నేను వాటిని కనుగొనడానికి వెళ్లాలని మీరు కోరుకుంటున్నారా? నా అద్భుతమైన నైపుణ్యాలతో?

మోటు: అవును, వారిపైకి చొప్పించే నా చక్కటి సామర్థ్యం ఉందా?

పట్టు : మేము గొప్ప వేటగాళ్ళం, మీకు తెలుసా.

చీఫ్ ఇన్స్పెక్టర్: అవును, వారు ఎక్కడ ఉన్నారో మరియు వారు ఏమి చేస్తున్నారో మాకు ఖచ్చితంగా తెలుసు.

పట్టు : ఓహో, అది సులభతరం చేస్తుంది.

మోటు: కాబట్టి మీకు మా అవసరం ఏమిటి?

చీఫ్ ఇన్స్పెక్టర్: ఈ రాత్రి మీరు వాటిని డంప్ కు దగ్గరగా ఉన్న వంతెన కింద కనుగొనవచ్చు.

మోటు: అలాంటప్పుడు మనం వాళ్లతో ఏం చేయమంటారు?

చీఫ్ ఇన్స్పెక్టర్: మీరు వారికి రాజు నుండి ఒక ఆఫర్ తీసుకోవాలని నేను కోరుకుంటున్నాను.

పట్టు : వాళ్ళు ఆఫర్ వింటారా?

చీఫ్ ఇన్స్పెక్టర్: మీలాంటి వారు ఎవరైనా ఉంటే కాదు.

పట్టు : మనలా?

చీఫ్ ఇన్స్పెక్టర్: మీరు బేకరీని దోచుకున్నప్పుడు, దుకాణదారుడు మీకు ఆఫర్ ఇచ్చాడు.

మోటు: మనల్ని మనం లోపలికి మార్పుకోవాలని చెప్పాడు.

చీఫ్ ఇన్స్పెక్టర్: అవును, అది మీ మొదటి ఆఫర్.

పట్టు : అయ్యో, అది న్యాయమూర్తి బేకరీ వ్యక్తి రాజు నుండి వచ్చింది?

చీఫ్ ఇన్స్పెక్టర్: మీరు ఖచ్చితంగా త్వరగా పట్టుకోకండి. ఓహో, ఇక్కడ, మీకు ఇవి కావాలి.

పట్టు : బ్యాండ్లు? వారు బొమ్మ నక్షత్రాల వలె కనిపిస్తారు.

మోటు: ఏం చేయాలనుకుంటున్నారూ సార్?

చీఫ్ ఇన్స్పెక్టర్: అతని ఘనత, ఈ పట్టణంలోని మంచి వ్యక్తులకు ఆఫర్లను అందించడంలో మీకు ఆసక్తి ఉండవచ్చు. మోటు: మనం వ్యక్తులను అరెస్టు చేస్తారా? ఈ నక్షత్రం అంటే మనం "రోజుకు పోలీసులమా?"

చీఫ్ ఇన్స్పెక్టర్: కొన్నిసార్లు. రాజు తనకు న్యాయం చేయాలనే మాట రావాలని చూస్తున్నాడు. మీరు ఆ ప్రణాళికలో భాగం. అతను ఆఫర్లను కలిగి ఉన్న వ్యక్తుల జాబితా నా దగ్గర ఉంది. మేము దానిని బట్వాడా చేయడానికి సరైన సమయాన్ని కనుగొంటాము.

ముఖ్య పాఠము

లూకా 5:1-11

నిన్ను జైల్లో పెట్టారు. మీరు బెయిల్ పొందారు. మీరు బ్రాండ్ చేయబడ్డారు.

ఈ రోజు మనం డిప్యూటీషన్ గురించి మాట్లాడుతున్నాము! అది సరైనది; యేసుకు మీ కోసం ఒక పని ఉంది! "కానీ, నేను దీనికి సిద్ధంగా లేను," మీరు అంటారా? సరే, యేసు నిన్ను ఉపయోగించుకోవాలని ఎంచుకున్నాడు. యేసు కూడా తనను వెంబడించమని అడుగుతున్నాడని వినవలసిన వ్యక్తులు కూడా చాలా మంది ఉన్నారు. దేవునికి తగినట్లుగా ఉండాలని నమ్మే స్నేహితులు బహుశా మీకు ఉండవచ్చు. కానీ అది నిజం కాదు. మీకు పాఠం గుర్తుందా? యేసు రోగులకై చనిపోయాడు, ఆరోగ్యవంతుల కోసం కాదు. కాబట్టి మనం ఆరోగ్యంగా ఉన్నామని మరియు మన స్వంత శక్తితో తగినంతగా ఉండటానికి ప్రయత్నిస్తున్నంత కాలం, మేము మొత్తం విశయాన్ని అర్థం చేసుకోలేదు! మనం మంచిగా ఉండాలని దేవుడు కోరుకోడు. మనం పాపులమని అంగీకరించాలని మరియు మన పాపాలకు మూల్యం చెల్లించడానికి యేసును అనుమతించాలని ఆయన కోరుకుంటున్నాడు.

ఈ రోజు బైబిల్ నుండి మన ముఖ్య వచనం ఏమిటంటే, "మరియు వారు వినని వ్యక్తిని ఎలా నమ్ముతారు? మరియు ఎవరైనా వారికి బోధించకుండా వారు ఎలా వినగలరు?" రోమా 10:14b

కాబట్టి మీ కోసం ప్రశ్న ఇది: మీరు యేసు గురించి మీ స్నేహితులకు చెప్పకపోతే వారు ఎలా వినగలరు?

మీరు ఎవరితోనైనా పంచుకోవాలనుకునే శుభవార్తలను ఎప్పుడైనా కలిగి ఉన్నారా? ఏమి జరిగిందో వారికి తెలియజేయడానికి మీరు వేచి ఉండలేరు. సరే, దేవుడు మనకు కొన్ని గొప్ప వార్తలను ఇచ్చాడు. మన పాపాలకు మనం చెల్లించాల్సిన అవసరం లేదు; యేసు అలా చేస్తానని ప్రతిపాదించాడు. కాబట్టి, మీరు చెప్పకపోతే మీ స్నేహితులు ఎలా వింటారు?

ఒక రోజు, యేసు గలిలయ సముద్రం దగ్గర నిలబడి ఉన్నాడు, మరియు దేవుని వాక్యాన్ని వినడానికి అతని చుట్టూ ఒక గుంపు ఏర్పడింది. జనసమూహం పెరగడంతో, ప్రతి ఒక్కరూ వినగలిగేలా చూడాలని యేసు కోరుకున్నాడు. అతను పేతురు పడవలోకి ఎక్కి దానిని కొద్దిగా లోపలికి నెట్టాడు. అప్పుడు అతను కూర్చుని, పడవ నుండి వారికి బోధించాడు.

యేసు ప్రజలతో పంచుకోవడం పూర్తయ్యాక, పీటర్ ను ఎక్కి తనతో కలిసి చేపలు పట్టమని కోరాడు. పేతురు రాత్రంతా పని చేసాడు కానీ చేపలు పట్టడానికి పడవ ఎక్కాడు. జాలరులు (పీటర్ తో సహా) తమ వలలను దించినప్పుడు, వారి వలలు నిండిపోయాయి మరియు వలలు పిగలటం ప్రారంభించాయి! పేతురు, జేమ్స్ మరియు యోహాను తాము పట్టిన చేపలకు ఆశ్చర్యపోయారు. పేతురు మోకాళ్ల మీద వాలి, "నా నుండి వెళ్ళిపో ప్రభూ, నేను పాపాత్ముడిని!" అన్నాడు. యేసు వారిని అక్కడ విడిచిపెట్టే బదులు, "భయపడకు; ఇకనుండి మీరు ప్రజలను కోసం చేపలు పడతారు."

యేసు పాపాల కోసం చనిపోయాడనే శుభవార్తను పంచుకోమని అడిగాడు మరియు మనం దేవునితో సంబంధాన్ని పునరుద్ధరించడానికి ఒక మార్గాన్ని చేసాడు. మనం యేసును అనుసరించినప్పుడు, మన స్నేహితులు, కుటుంబ సభ్యులు మరియు పొరుగువారితో సువార్త పంచుకునే వ్యక్తులమవుతాము. మీరు దానిని ఇష్టపడతారా?

మనం ఇప్పుడు ప్రార్థన చేద్దాము.

"యేసు, నేను నా స్నేహితులు మరియు కుటుంబ సభ్యులతో పంచుకునే శుభవార్త నాకు అందించినందుకు ధన్యవాదాలు. నేను నీకు లోబడతాను. నేను మీ గురించి ఇతరులతో పంచుకోవాలని ఎంచుకున్నాను. నాకు సహాయం చేసినందుకు ధన్యవాదాలు."

నేటి డ్రామా/స్కిట్ లో వలె, మీరు మరియు నేను కూడా నియమించబడ్డాము! కానీ అది కథ ముగింపు కాదు. మనుష్యులను పట్టుకునే జాలర్లుగా ఉండమని యేసు మనలను కోరాడు. ఇతరులతో పంచుకోవడానికి మాకు శుభవార్త ఉంది.

మన ఐదు కలిపి చెప్పుకుందాం.

1. రోమా 3:23 "అందరు పాపము చేసి దేవుని మహిమను పొందలేక పోయారు."
2. రోమా 6:23 "పాపం యొక్క జీతం మరణం, కానీ దేవుని బహుమతి మన ప్రభువైన క్రీస్తు యేసులో నిత్యజీవం."
3. రోమా 5:8 "అయితే దేవుడు మనపట్ల తన స్వంత ప్రేమను ప్రదర్శించాడు: మనం పాపులుగా ఉన్నప్పుడే, క్రీస్తు మన కోసం మరణించాడు."
4. రోమా 10:9 "యేసు ప్రభువు" అని మీ నోటితో ఒప్పుకోని, దేవుడు ఆయనను మృతులలో నుండి లేపాడని మీ హృదయంలో విశ్వసిస్తే, మీరు రక్షింపబడతారు."
5. రోమా 10:14b "... మరియు వారు వినని వ్యక్తిని ఎలా నమ్ముతారు? మరియు ఎవరైనా వారికి బోధించకుండా వారు ఎలా వినగలరు?"

కంఠత వాక్యము

"నమ్మని వాడికి వారు ఎలా ప్రార్థన చేస్తారు? తాము వినని వాడిపై ఎలా నమ్మకం పెట్టుకుంటారు? ఆయన్ని గురించి ప్రకటించేవాడు లేకుండా వారెలా వింటారు?" రోమా పత్రిక 10:14

ఓటింగ్


మొదటి శతాబ్దంలో తమ ముందు కథ నిజంగా జరుగుతున్నప్పుడు వారు సజీవంగా ఉన్నారని మరియు శిష్యులను చూస్తున్నారని ఊహించుకోమని విద్యార్థులను సవాలు చేయండి. వారు శిష్యులలో ఒకరు అయితే, వారు వ్యక్తిగతంగా ఎలా భావిస్తారో ఊహించడం మంచిది?

"ఇక నుండి మీరు మనుష్యులను పట్టుకుంటారు" అని యేసు చెప్పినప్పుడు శిష్యులు అర్థం చేసుకున్నారా?

* తమ చేపలు పట్టే గాళాలతో ప్రజలను నీటిలో నుండి ఎలా బయటకు తీయాలో పడవలోని మనుషులకు అర్థం కాలేదు.

* చేపలు పట్టడం మానేసి, ఎలా రక్షింపబడాలో ప్రజలకు చెప్పడం నేర్చుకోవాలని యేసు ఉద్దేశించాడని పడవలోని మనుషులు అర్థం చేసుకున్నారు. పద్యం






శిష్యులు మనుష్యులను పట్టుకునేవారుగా మారారు


"ఇక నుండి మీరు మనుష్యులను పట్టుకుంటారు" అని యేసు చెప్పినప్పుడు శిష్యులు అర్థం చేసుకున్నారా?

ఈమె మొదటి చెట్ల గాళాలతో ప్రజలను నీటిలో నుండి ఎలా బయటకు తీయాలో పడవలోని మనుషులకు అర్థం కాలేదు.

యేసులు చెప్పడం మానేసి, ఎలా రక్షింపబడాలో ప్రజలకు చెప్పడం నేర్చుకోవాలని యేసు ఉద్దేశించాడని పడవలోని మనుషులు అర్థం చేసుకున్నారు. పద్యం.

సులువు	
మధ్యస్థం	
కష్టం	
అధునాతన	





5వ రోజు విద్యార్థి పుస్తకాలు

ప్రశ్నలు మరియు సమాధానాలు

1. యేసు పేతురుతో, "ఇక నుండి నీవు మనుష్యుల కొరకు చేపలు పట్టుచున్నావు" అని చెప్పినప్పుడు ఆయన ఉద్దేశ్యమేమిటి?

సమాధానం: అతను పీటర్ కి ఇక నుండి తన ఉద్యోగం మారబోతోందని మరియు ఇక నుండి చెప్పాడు; అతను పడవలో ఇక పని చేయడు. అతను వెళ్లి యేసు గురించి అందరికీ చెప్పాలని యేసు కోరుకున్నాడు. ఎవరైనా యేసు గురించి అతనిని విశ్వసించినప్పుడు, అది పెద్ద మొత్తంలో చేపలను పట్టుకున్నంత గొప్పగా ఉంటుంది.


2. మనం ఆయనను విశ్వసించిన తర్వాత మనం ఏమి చేయాలని యేసు కోరుకుంటున్నాడో వివరించండి?

సమాధానం: "కాబట్టి మీరు వెళ్లి అన్ని దేశాలను శిష్యులనుగా చేసుకోండి". నేను మీకు ఆజ్ఞాపించిన వాటన్నిటిని గైకొనవలెనని వారికి బోధించుము" (మత్తయి 28:19, 20) యేసు గురించి, ఆయన చేసినవాటి గురించి మనమందరం ఇతరులకు చెప్పాలని ఆయన కోరుకుంటున్నాడు.

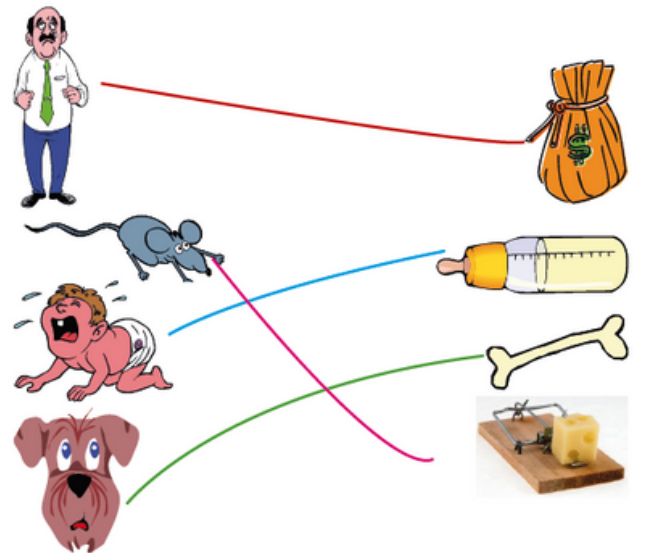
3. ఒక స్నేహితుడు మీ మాట విని, మీరు యేసు గురించి వారికి చెప్పేది నమ్మితే, మీరు తర్వాత ఏమి చేస్తారు?

జవాబు: యేసును తమ ప్రభువుగా మరియు రక్షకుడిగా అంగీకరించమని మరియు వారి పాపాలను క్షమించమని మీతో కలిసి ప్రార్థించమని మీ స్నేహితుడిని అడగండి. ఉపాధ్యాయులారా, మీకు సమయం ఉంటే, పిల్లలతో ఒక సాధారణ పాపి మోక్ష ప్రార్థనను ప్రాక్టీస్ చేయండి మరియు వారిని ఒకరితో ఒకరు ఆచరించేలా చేయండి.

చిత్రం అస్తవ్యస్తంగా ఉంది. ఈ పెట్టెలలో, ప్రతి సంఖ్య ఎక్కడ ఉండాలో వ్రాయండి.



"నేను మిమ్మల్ని మనుష్యులను పట్టే మత్స్యకారులను చేస్తాను." వీటిలో ప్రతి ఒక్కటి పట్టుకోవడానికి మీరు ఏమి ఉపయోగిస్తారు?




విద్యార్థి పుస్తకాలు


చిట్టడవి

చిత్రంలో చూపుతున్న బాణం వద్ద ప్రారంభించండి మరియు నిష్క్రమణ బాణానికి వీ పంక్తులను దాటని బహిరంగ మార్గాన్ని కనుగొనండి.

అధునాతన - కష్టం




సులువు



ఒకేలా ఉండే రెండింటిని సర్కిల్ చేయండి.



మధ్యస్థం




పదము కనుగొనండి

మ	ప	వ	సం	బం	ద	చ	పి	వి	న	మ	చ
త్వ	చ	వి	బో	ఆ	పం	బో	రు	హ్న	చ	ప్ప	బో
ళ	న	మ	హ్న	చె	న	న	రు	పం	డి	ప	చ
రు	చె	హ్న	ప	యే	పం	మ్మ	ఆ	చె	న	ఆ	బి
ల	బో	గ	చ	వి	హ్న	రో	డి	మ	వి	పం	శ్చా
మ	ప	ఆ	పం	చె	మ	యె	పం	వ	వ	చ	స
ఆ	చ	ప	ల	కు	ప	మ	సు	హ్న	ల	ప	బో
బో	చె	వి	చ	న	కో	వ	బో	రో	బో	లు	మ
ఆ	పం	మ	వ	డి	పం	చె	యె	హ్న	ధి	ఆ	బో
న	హ్న	లి	బో	యే	డి	వ	వి	బో	మ	చ	మ్మ
హ్న	లి	సం	ప	చె	సం	బో	ఆ	మ	పం	న	రో
గ	చ	ఆ	న	మ	వి	చ	హ్న	ద	య	ఆ	చ

వినండి
నమ్మండి
బోధించు
చేపలకు
చెప్పండి
మత్స్యకారుల
ఆహ్వానం
పంచుకోండి
విశ్వాస
పడవ
హృదయ
సంబంధ
వలలు
వేతురు
యేసు
రోమా
గలిలీ

ఒకేలా ఉండే రెండింటిని సర్కిల్ చేయండి.



ఇంట్లో తయారుచేసిన మట్టితో బైబిల్

నేటి బైబిల్ కథ కోసం మట్టిని బయటకు తీసుకుందాం!

ఒక రోజు, యేసు గలిలయ సముద్రం దగ్గర నిలబడి ఉన్నాడు, మరియు దేవుని వాక్యాన్ని వినడానికి అతని చుట్టూ ఒక గుంపు ఏర్పడింది. (మన మట్టితో జన గుంపును చేద్దాం.) జనం పెరిగేకొద్దీ, అందరూ వినగలిగేలా ఉండాలని యేసు కోరుకున్నాడు. అతను పేతురు పడవలోకి ఎక్కి దానిని కొద్దిగా బయటకు నెట్టాడు. అప్పుడు అతను కూర్చుని, పడవ నుండి వారికి బోధించాడు. (మీ మట్టితో పడవను మరియు కొన్ని అలలను తయారు చేసుకోండి.)

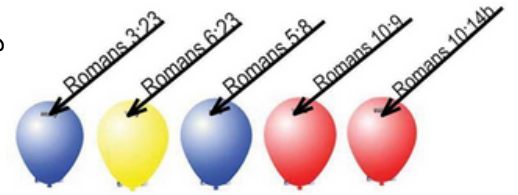
యేసు ప్రజలతో పంచుకోవడం పూర్తి అయినప్పుడు, అతను పీటర్‌ను ఎక్కి తనతో కలిసి చేపలు పట్టమని అడిగాడు. పేతురు రాత్రంతా పని చేసాడు అయినప్పటికీ చేపలు పట్టడానికి పడవ ఎక్కాడు. జాలర్లు (పీటర్‌తో సహా) తమ వలలను వదలడంతో, అవి చెపాలతో పూర్తిగా నిండిపోయారు మరియు వలలు విరిగిపోవటం ప్రారంభించాయి! పేతురు, యాకోబు మరియు యోహాను తమ చేపలు చూచి ఆశ్చర్యపోయారు. (ఇప్పుడు నీ బంకమట్టితో కొన్ని చేపలను తయారుచేయము.) పేతురు మోకాళ్ళమీద పడి, "నా నుండి వెళ్ళిపో ప్రభూ, నేను పాపాత్ముణ్ణి!" అన్నాడు. యేసు వారిని అక్కడ విడిచిపెట్టే బదులు, "భయపడకు; ఇకనుండి మీరు ప్రజలను చేపలవలె పడతారు." (ఇప్పుడు మీ మట్టితో కొంతమందిని తయారు చేయండి.)

[విద్యార్థుల నుండి మట్టిని సేకరించండి.]



ఆటలు కంఠత వాక్యం సమయం

కంఠత వచన ప్రదర్శన కోసం పిల్లలను వీపువెనుక నుండి వెనుకకు వరుసలో ఉంచండి! వారు ఒకరికొకరు వేరుగా నడుస్తున్నప్పుడు వారు అడుగులను లెక్కిస్తారు, ఆపై ఒకరికొకరు ఎదురుగా నిలిచి మరియు ఘాట్ చేస్తారు (వచనం చెప్పండి). వచ్చున్నాని వేగంగా చెప్పే విద్యార్థి విజేత. బెలూన్ పాప్ రివ్యూ ఆటతో వారం మొత్తంలోని అన్ని వచనాలను సమీక్షించండి. బెలూన్ పై బైబిల్ రిఫరెన్స్ రాయండి. విద్యార్థులను వారి జట్టుగా వేరు చేయండి. ప్రతి బృందం ఒక విద్యార్థిని గోడకు అంటుకున్న బెలూన్ కి దగ్గరికి పంపుతుంది మరియు అతను రిఫరెన్స్ చదువుతాడు. బృందం కలిసి వచనం కోట్ చేసింది మరియు విద్యార్థి వారు సరిగ్గా కోట్ చేశారో లేదో చూడటానికి బెలూన్ ను పాప్ చేస్తారు. వచనములో కూడిన బెలూన్ కింద గోడపై కాగితం స్లిప్ ఉంది.



చిరుతిండి భోజనం

కావలసినవి:

- పప్ట్ రైస్ (ముఝురాలు) 4 కప్పులు
- వేయించిన శనగలు 1 కప్పు
- వేయించిన వేరుశనగలు,
- 4 టేబుల్ స్పూన్ సన్నగా తరిగిన ఉల్లిపాయలు,
- సన్నగా తరిగిన 4 టేబుల్ స్పూన్లు టొమాటో,
- 4 టేబుల్ స్పూన్లు రుచికి ఉప్పు చాట్ మసాలా,
- 2 టీస్పూన్లు ఇప్లి సాస్
- 2 టేబుల్ స్పూన్ నిమ్మరసం

భోజనం కలపండి. కాగితంతో చేసిన కోన్ లలోకి బదిలీ చేయండి, పైన కొత్తిమీర మరియు సెవ్ వేసి సర్వ్ చేయండి.



క్రాఫ్ట్ రాజ కిరీటము

మెటీరియల్స్:

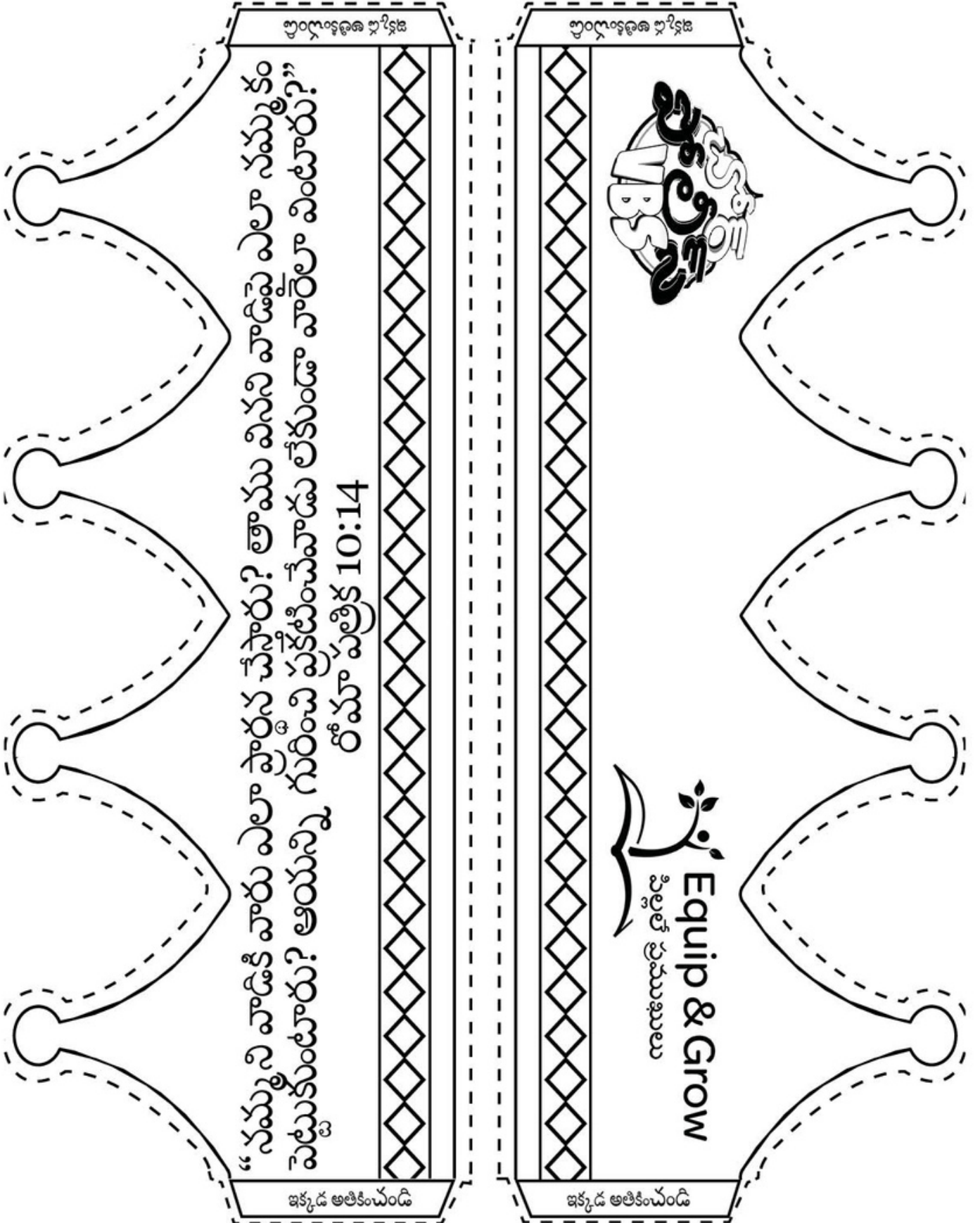
- కిరీటం నమూనా యొక్క ముద్రిత కాపీ (ప్రతి విద్యార్థికి మూడు కిరీటం ముక్కలు అవసరం.) మీరు "నేను రాజు బిడ్డను" అను విభాగాన్ని ప్రింట్ చేసినప్పుడు అవి ఇద్దరు విద్యార్థులకు సరిపోతాయి.
- కత్తెర
- గ్లూ లేదా టేప్
- రంగు పెన్నులు, క్రేయాస్ లేదా రంగు పెన్సిల్స్

సూచనలు:

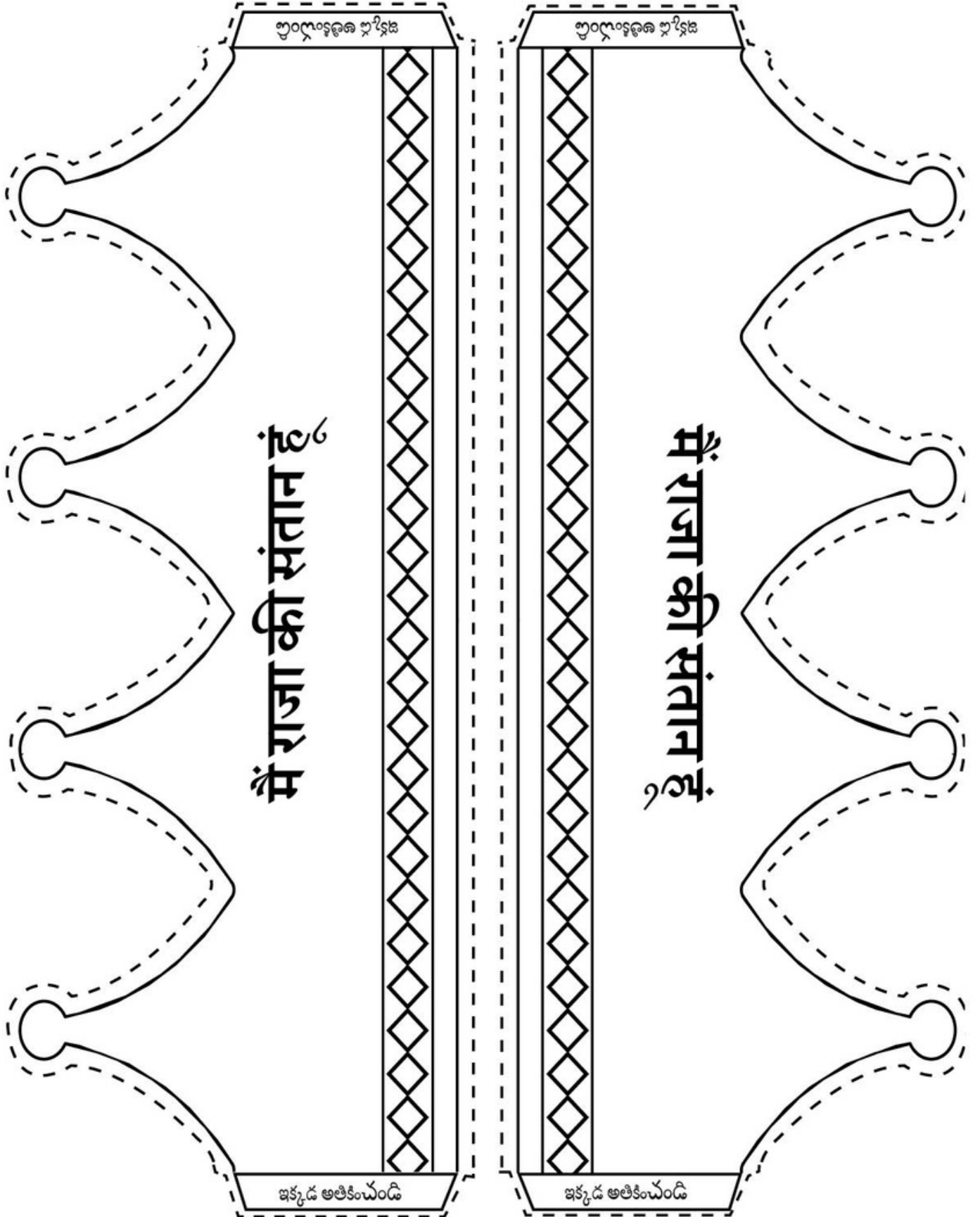
- దశ 1. కిరీటానికి రంగు వేయండి మరియు మీ వద్ద ఉన్న ఏదైనా మెటీరియల్ తో అలంకరించండి (స్టిక్కర్లు, గ్లిట్టర్, సిక్విస్ లేదా చిన్న ప్లాస్టిక్ ఆభరణాలు, మీ వద్ద ఉంటే).
- దశ 2. చుక్కల పంక్తుల వెంట కిరీటాన్ని కత్తిరించండి.
- దశ 3. టేప్ లేదా జిగురుతో ట్యాబ్ లను చేర్చండి. మీ అద్భుతమైన కిరీటం సిద్ధంగా ఉంది.



క్రొత్త 5 రాజ కిరీటము



క్రమం 5 రాజ కిరీటము



ఆటల సమయము

పిల్లలు కదలాల్సి మరియు వారి వణుకులను బయటకు తీయాలి. ముగింపు సమయంలో వారు విశ్రాంతి తీసుకునేటప్పుటికి బాగా కదలడానికి మరియు వినడానికి అవకాశం కల్పిస్తూ ఆటలు సాంఘికీకరించడానికి, పోటీపడటానికి మరియు ఆనందించడానికి వారికి సహాయపడతాయి. ముగింపు సమయంలో ప్రకటించడానికి లీడర్ కు గెలిచిన జట్టు పాయింట్లను ఇవ్వాలని గుర్తుంచుకోండి.

డే 1 గేమ్ సమయం

టిప్ టో వాటర్ బాటిల్ నడక

మీకు ఇది అవసరం:

- 6 స్లాస్టిక్ వాటర్ బాటిళ్లు నీటితో నింపబడి ఉంటాయి
- కళ్ళకు గంతు కొరకై గుడ్డ
- ఉతకగలిగే మార్కర్ లేదా సుద్ద

సూచనలు

1. నేలపై మార్కర్ లేదా సుద్దను ఉపయోగించి సరళ రేఖను మరియు ప్రారంభ మరియు ముగింపు బిందువును గుర్తించండి.
2. నింపిన వాటర్ బాటిళ్లను లైన్ లో ఉంచండి.
3. ఒక పిల్ల కళ్లపై గంతు కట్టండి.
4. ప్రతి అంధుడైన ముడుచుకున్న పిల్లవాడు బాటిళ్లను తట్టుకుండా ప్రారంభం నుండి ముగింపు వరకు సరళ రేఖలో కాలి నడకను కొనసాగించాలి.
5. పిల్లవాడు బాటిల్ ను కొట్టినట్లయితే అతను ఆట నుండి బయటపడతాడు.
6. సీసాలు కొట్టకుండా పూర్తి చేసిన పిల్లవాడు విజేత.



వినోదం కోసం ప్రతిరోజూ అందించబడే ఆటలతో ఇది ఇష్టమైన స్టేషన్ అవుతుంది. ప్రతి రోజూ ముగింపు వేడుకలో ప్రకటించడానికి ప్రతి భ్రమణ సమయంలో ఏ రంగు తలపాగా లేదా రిబ్బన్ గెలుస్తుందో ట్రాక్ చేయడం మర్చిపోవద్దు. ఆనందించండి!

డే 2 గేమ్ సమయం

వీల్ బారో రేస్

పిల్లలను వారి రంగు బృందాలుగా విభజించి, భాగస్వామిని ఎంపిక చేసుకోనివ్వండి. ఒక పిల్లవాడిని పొట్టుపై నేలపై పడుకోనివ్వండి, మరొక పిల్లవాడు వారి చీలమండలను పట్టుకుని, గాలిలోకి వారి కాళ్ళను ఎత్తాడు. [ఇది వీల్ బారో స్థానం.] పిల్లలు జతలుగా ఒకరికొకరు పోటీపడి ముగింపు రేఖకు చేరుకుంటాయి.



2వ రోజు సరఫరా

- స్ప్రింగ్,
- టేప్ లేదా ప్రారంభ మరియు ముగింపు పంక్తులు గుర్తించుటకై మురికిలో పంక్తులు
- బనానాస్
- స్ప్రింగ్

బనానా ఒలింపిక్స్ లోపల లేదా వెలుపల (రిలే రేస్)

మీ తరగతిని వారి రంగు బృందాలుగా విభజించండి. ప్రతి జట్టుకు ఒక అరటిపండు ఇవ్వండి. దిగువ ఆలోచనలను ఉపయోగించి రేసుల్లో ఒకదాన్ని ఎంచుకోండి లేదా వాటన్నింటినీ ఉపయోగించండి.

1. అరటిపండును మోకాళ్ళ మధ్య ఉంచండి మరియు ముగింపు రేఖ వరకు దూకండి మరియు వెనుకకు హాప్ చేస్తూ వెళ్ళండి.
2. ఇద్దరు సహచరులు అరటిపండును ముందుకు వెనుకకు ముగింపు రేఖకు మరియు వెనుకకు టాసు చేస్తారు.
3. పిల్లలు అరటిపండును తమ చంక క్రింద ఉంచి, ఒక కాలు కిందకు మరియు వేరొకటి వెనుకకు ఉంచి హాప్ చేస్తారు, ఒక వ్యక్తికి ఒక్కొక్కరు చొప్పున కుంటుతారు.
4. ప్రతి క్రీడాకారుడు వారి నడుము చుట్టూ కట్టబడిన ఒక తీగకు అరటిపండును కట్టివేస్తారు. బంతిని ముగింపు రేఖకు చేర్చడానికి అరటిని ఉపయోగించండి.

డే 3 గేమ్ సమయం

టర్గ్ ఓ వార్

ఈ ఆట కోసం మీకు ప్రతి చివర పెద్ద ముడితో ఒక మందపాటి తాడు అవసరం. తాడు తగినంత మందంగా ఉండాలి, అది పిల్లల చేతులను కాల్చదు. పిల్లలను వారి రంగు బృందాలుగా విభజించండి. ఒక జట్టును వరుసలో ఉంచండి మరియు తాడు యొక్క ఒక చివరను పట్టుకోనివ్వండి; మరొక చివరలో మరొక జట్టును అదే విధంగా చేయమనండి. మురికిలో ఒక గీతతో తాడు మధ్యను గుర్తించండి. పిల్లలు ఒక జట్టుగా తాడును లాగి, ఇతర జట్టును మధ్య రేఖపైకి లాగడానికి ప్రయత్నిస్తారు. ఇతర రెండు జట్లతో టర్గ్ ఓ వార్ ఆటను పునరావృతం చేయండి. అప్పుడు గెలిచిన రెండు జట్లను ఒకదానితో ఒకటి పోటీ పడేలా చేయండి.



మూడు కాళ్ళ రేసు

పిల్లలను వారి రంగుల బృందాలుగా విభజించి, భాగస్వామిని ఎంపిక చేసుకోనివ్వండి. భాగస్వాములు పక్కపక్కనే నిలబడతారు. పొడవాటి గుడ్డను ఉపయోగించి, వారి తాకుతున్న కాళ్ళను కట్టివేయండి. వారు ముగింపు రేఖకు వారి "మూడు" కాళ్ళపై పరుగెత్తాలి.



3వ రోజు సరఫరా

- బుడగలు
- టేప్
- పదునైన పిన్
- మందపాటి తాడు స్ప్రింగ్ లేదా మధ్య ముగింపు లేదా రేఖలు

This will be your favorite station with games provided each day for lots of fun. Don't forget to keep the rotating sign on the rotating ceremony of each day. Have fun!

- కాళ్ళను ఒకదానితో ఒకటి కట్టడానికి పొడవాటి గుడ్డ.

డే 4 గేమ్ సమయం

కోట ఆటలో పాత్రను ఉంచండి

మీరు 2 లేదా అంతకంటే ఎక్కువ జట్లను తయారు చేయవచ్చు. కాగితపు షీట్పై కోటను పెద్దగా గీయండి మరియు మధ్యలో ఒక పెద్ద తలుపును గీయండి, దొంగ పోలీస్ నుండి రాజు లేదా ఏదో పాత్రను కూడా గీయండి మరియు దానిని కత్తిరించండి. పిల్లలను వరుసలో ఉంచండి. ప్రతి పిల్లల మలుపు సమయంలో, వారికి కళ్లకు గంతులు కట్టి, వెనుక భాగంలో దొంగ పోలీసు పాత్రను అతికించండి మరియు పిల్లవాడిని వృత్తాకారంలో తిప్పండి. అప్పుడు అతన్ని కోట ద్వారం వైపు చూపించి, పాత్రను గేట్లో ఉంచమని అడగండి. తలుపు లోపల ఉన్నవాడు గెలుస్తాడు. ప్రత్యామ్నాయంగా, బృంద సభ్యులు కళ్లకు గంతులు కట్టుకున్న పిల్లవాడిని "పైకి, క్రిందికి, ఎడమకు, కుడికి, పర్చేక్" అనే సూచనలతో నిర్దేశించవచ్చు.



4వ రోజు సరఫరా

- పెద్దగా గీసిన లేదా పెయింట్ చేయబడిన కాగితం
- కోట ప్రింటెడ్ పేపర్ చీప్
- ఇన్స్పెక్టర్ మరియు చోర్స్
- జైంట్ ఫోల్డ్స్
- టేప్

డే 5 గేమ్ సమయం

నోండి/స్టాపూ/హాప్ స్కోచ్

పిల్లలను రంగుల జట్లుగా విభజించి, వరుసలో ఉంచండి. ఆటలో గ్రౌండ్పై గ్రిడ్ని గీయడం మరియు దానికి నంబరింగ్ చేయడం ఉంటుంది. కంఠత వచనం పదాలకు సమానమైన చతురస్రాలను చేయండి. ఆటగాళ్ళు మలుపులు తీసుకుంటారు మరియు ఒక వస్తువును, సాధారణంగా ఒక చిన్న రాయిని, సంఖ్యల బ్లాక్లపైకి విసిరివేస్తారు. ల్యాప్ను పూర్తి చేయడానికి ఒకటి/రెండు కాళ్లపై దూకుతూ వస్తువును తీయడానికి వారు బ్లాక్ల మీదుగా దూకాలి, సరిహద్దు రేఖలపై అడుగు పెట్టకుండా జాగ్రత్తలు తీసుకుంటారు. ప్రతి హాప్ కోసం వారు తప్పనిసరిగా వచనం యొక్క పదాలను చెప్పాలి. ప్రతి సభ్యుని కోసం ఒక బృందం వచనం కోట్ చేసే వరకు కొనసాగించండి.

5వ రోజు సరఫరా

- సుద్ద, చిన్న రాయి స్ప్రింగ్,
- కుర్చీలు లేదా మురికిలో ఒక గీత ప్రారంభం మరియు ముగింపు రేఖలను గుర్తించడానికి
- రెండు రంగుల బెల్లూన్లు
- నాలుగు చీపుర్లు లేదా వాటర్ నూడుల్స్ (వాక్స్ విషయంలో మృదువైన చివరలను కలిగిన స్తంభాలు)

చోర్ని పట్టుకోండి

మీ గుంపును రంగు బృందాలుగా విభజించండి. ప్రతి జట్టుకు మీరు రెండు చీపుర్లు లేదా వాటర్ నూడుల్స్ మరియు ఆరు బెల్లూన్లు అనగా ఒక రంగులో మూడు మరియు మరొకటి మూడు అవసరం. గది/హాల్ యొక్క మరొక చివరలో రెండు కుర్చీలను అమర్చండి. ప్రతి బృంద సభ్యుడు చీపురుతో "బెల్మాన్ దొంగ"ని గది యొక్క మరొక చివర, ఒక కుర్చీ చుట్టూ మరియు తదుపరి జట్టు సభ్యుని దగ్గరి వరకు వెంబడించాలి. ఏదైనా పగలవచ్చు అయితే కొన్ని ఎక్కువ బెల్మాన్లను కలిగి ఉండండి!



అదనపు ఆటలు



సాక్ రేస్

మీరు పెద్ద బస్తాలు (పిండి బస్తాలు, బంగాళాదుంప బస్తాలు, గోనె సంచులు మొదలైనవి) కనుగొనగలిగితే, గోనె రేసు చాలా సరదాగా ఉంటుంది.

బెలూన్ తొక్కిసలాట

మీ ఆట స్థలాన్ని బెలూన్లతో నింపండి. అప్పుడు పిల్లలను బెలూన్-పాపింగ్ స్టాంప్ డేట్ పై వదలండి. గాలిని నింపే ముందు స్టార్ స్టిక్కర్లు మరియు తాత్కాలిక టాటూలు వంటి బహుమతులతో బెలూన్లను నింపండి. తొక్కిసలాట ముగిసిన తర్వాత, పిల్లలు తిరిగి వెళ్లి బహుమతులు తీసుకోవచ్చు.



బెలూన్ స్టాంప్

ప్రతి బిడ్డ చీలమండపై ఒక బెలూన్ కట్టాలి. వారి లక్ష్యం వారి స్వంత బెలూన్ ను పగులకుండా కాపాడుకుంటూ ఇతర పిల్లల బెలూన్లను పాప్ చేయడానికి ప్రయత్నించడం. చివరి వరకు అతని/ఆమె పాదాలకు బెలూన్ ను ఉన్న వ్యక్తి విజేత.

రింగ్ టాస్ లో పోలీసు టోపీ

నేలపై హులా హూప్ ఉంచండి. పిల్లలు ఒక పంక్తి వెనుక వరుసలో ఉండి మరియు వారి టోపీలను రింగ్ లోకి విసిరేందుకు ప్రయత్నిస్తారు. (లేదా గేమ్ కోసం కొన్ని హ్యాండ్ క్రాఫ్టులు అందుబాటులో పెట్టండి.) హులా హూప్ లోపల తమ పోలీసు టోపీలను వేసిన ఆటగాళ్లకు బహుమతిని అందించండి. మీరు లాన్ పై పెద్ద బుల్స్-ఐ లక్ష్యాన్ని కూడా గీయవచ్చు మరియు బుల్స్-ఐకి దగ్గరగా ఉన్న టోపీని ఆటగాడు గెలవవచ్చు.





Equip & Grow

ఈ మెటీరియల్ "దొంగ పోలీస్" Equip and Grow ద్వారా రూపొందించబడింది మరియు ఉత్పత్తి చేయబడింది "ఎక్స్‌ప్లొరేట్ గ్రో - చిల్డ్రన్ ఆర్ ఇంపార్టెంట్" అన్ని హక్కులు ప్రత్యేకించబడ్డాయి.

మీ పరిచర్య అవసరాల కోసం కాపీలు చేయడానికి లేదా ఇతర పరిచర్యలను ఆశీర్వాదించడానికి మేము అనుమతి ఇస్తున్నాము.

మరింత సమాచారం కోసం, Info@ChildrenAreImportant.comలో మమ్మల్ని సంప్రదించండి

లేఖనాలు NIV నుండి తీసుకోబడినవి.

మొత్తం సృజనాత్మక బృందానికి చాలా ధన్యవాదాలు!

ఎడిటర్: Kristina Krauss

క్రియేటివ్ టీమ్: Blessy Jacob, Anupama Wankhede, Angie Kangas, Areli Salinas, Benjamin Gaxiola, Dwight Krauss, Jan Krauss, Jennifer Sanchez, Jon Kangas, Julio Sanchez, Mary Amelia Hernández, Mike Kangas, Vickie Kangas, Rubén Darío, Suki Kangas, and Verónica Toj.

