

దేవుని కవచము



ఉపాధాయయుల పుసల్కము
అనిన్ వయసుల వారికి



దేవుని కవచము

అన్ని వయసుల వారికీ ఉపాధ్యాయుల పుస్తకము



“పిల్లలే ప్రముఖులు” నుండి ఆదివారం పాఠశాల కార్యక్రమము

Web: www.ChildrenAreImportant.com/armour/

“పిల్లలే ప్రముఖులు” జట్టు మొత్తానికీ ధన్యవాదాలు!

చీఫ్ ఎడిటర్: Kristina Krauss

స్వజనాత్మక బృందం: Abril Palacios Camacho, Areli Zuriel Salinas Sanchez, Dwight Krauss, Jacob Kuruvilla, Jennifer Sánchez Nieto, Julio Sánchez Nieto, Mike Kangas, Monserrat Duran Díaz, Rubén Darío, Suki Kangas, Verónica Toj, and Vickie Kangas.

Thanks to Rubén Darío for the wonderful music in this program.

అనువాద బృందం: Ali Atuha, Aline Xavier, Annupama Wankhede, Anton Klymyk, Araz Mammadzadeh, Aroma Publications and Media, Arturo Jr Boron, Blessy Jacob, Carla Mayumi, Carmela Dawn Flores, Chrisbresnahan, David Raju, Ephraim Njuguna Mirobi, Finny Jacob, Geenav, HamidReza Azimi (hamid.azimi1364 at gm#ail com), Heyaudrey, I-clever.com, iqbalman, Jacob Kuruvilla, kamilturk, Karunguru Mwangi, kiran, KrauzI, Maitrayi Mondal, Marco Chu, Marcos Rocha, Mathew Das, Mitesh Mandaliya, mrramlama, Mrs.Geethashree NavaneethaKrishnan, Nassim Bougtaia, nicbenk, Paul Mwangi, Paul Septan, Rana922, Rubina Rai, Sabrina Benny John, Safdar Khan, shahroshan15, SubtitleMe, Talento- Unido, ueritom, Verdia Juliansyah Cancerika, Yeoh Jung Chin, and Zeina Mirella Barzaga Arencibia.





పరిచయము

సోదరులు మరియు సోదరిమణులారా,

ఈ క్షణంలో దేవుని సైన్యంలో సార్జెంట్ గా మీకు పదోన్నతి ఇస్తున్నాము! మీ చర్చిలోని ప్రతి ఒక్కరూ “దేవుని కవచం” అనే ఈ అంశంలో పాల్గొనాలని కోరుకుంటారు. గ్యాటిమాల సిల్వియా డెలియో, మారియో వెలాస్కెజ్ సోదరులు మరియు అతని సహాయక బృందం సృష్టించిన సూపర్ ఫన్ ర్యాలి / గేమ్ డెత్ వారు ప్రారంభించవచ్చు. సుకి కంగాస్ రాసిన కొత్త నాటకాలు / స్కిట్లలో వారు నవ్వడం ఆపలేరు కాబట్టి సరదా కొనసాగుతుంది. సార్జెంట్



అప్ రైట్ (మైక్ కంగాస్) మరియు సైనికులు స్ట్రోర్ గిగిల్ (సుకి కంగాస్) మరియు స్ట్రోర్ డ్యూటీ (స్ట్రోర్ బోల్లో) ఆనందంగా ప్రదర్శిస్తున్న వీడియోలను ఆమె ఎడిట్ చేస్తున్నప్పుడు జెన్నీ సాంచెజ్ నవ్వతుండగా వినడం చాలా సరదాగా ఉంటుంది. మరియు సుకి యొక్క నాటకాలు మీకు చిరునవ్వు ఇవ్వకపోతే, మొత్తం ప్యాకేజీ యొక్క కొత్త డిజైనిను చూడండి. అన్ని నవ్వు పుట్టించే బొమ్మలలో, మరియు ఈ సైనికులందరిలో అతను ఏమి చేస్తాడో చూడటానికి ప్రయత్నిస్తున్న సార్జెంట్ అప్ రైట్ తో ఉన్న ఉపాధ్యాయుల పుస్తకం యొక్క ముఖచిత్రం నాకు చాలా నచ్చింది! (బహుశా ఇది మీ తరగతి లాగా ఉందా?)

ఈ కార్యక్రమం మీ విద్యార్థులకు దేవుని కవచాన్ని జ్ఞాపకం చేసుకోవడానికి మాత్రమే కాకుండా, జీవించడానికి ప్రేరేపిస్తుందని కూడా ఖచ్చితంగా అనుకుంటున్నాను. పిల్లలు సుకి యొక్క కొత్త బ్యాండ్లలో ర్యాంక్లో ఎదగడానికి ప్రేరేపించబడతారు మరియు ప్రతి ఉపాధ్యాయుడి భుజాలు కూడా ప్రకాశిస్తాయి. స్ట్రోర్ బోల్లో చాలా అందంగా తీర్చిదిద్దినందున, పిల్లలు హస్తకళలలో సరదాగా ఉండటమే కాకుండా, ఉపాధ్యాయులు కూడా పాల్గొనాలని కోరుకుంటారు. నా బైబిల్ కోసం నా స్వంత బుక్ మార్కర్ కాపాలి! మోన్స్ డురాన్ చేత తయారు చేయబడిన, డిగ్లస్ 1985 కళాకారుడిచే కొత్త డిజైన్లు మరియు కొత్త డ్రాయింగ్లతో ఉన్న కొత్త విద్యార్థి పుస్తకాలు చాలా అందంగా ఉన్నాయి, మరియు ఉపాధ్యాయులు కూడా వారి కొత్త చిక్కలను పరిష్కరించడానికి ఒక అధునాతన విద్యార్థి పుస్తకాన్ని కోరుకుంటున్నట్లు అనిపిస్తున్నది!

ఈ కార్యక్రమము కేవలము తరగతి కోసం సరదా కాదు! పుస్తకాలలోని ప్రతి భాగంలో, నేను వ్రాసిన కొత్త పాఠాల లోతైన విషయాలు నుండి ప్రశ్నలు మరియు సమాధానాలలో సందేశాలు మరియు విక్రీ కంగాస్ రాసిన మిడ్విక్ ఆఫ్ సైన్ మెంట్లు ఉన్నాయి. మైక్ కంగాస్ రచించిన అన్ని పాటలలో గుండెను నేరుగా తాకే సందేశాల నుండి స్ట్రోర్ బోల్లో రాసిన పుస్తకాల వెనుకభాగంలో వాటూప్ రాసిన ఆధునిక సందేశాల వరకు దేనినీ మరచిపోవద్దు.

సంగీతం గురించి మాట్లాడాలంటే, ఆర్మర్ యొక్క 10 పాటలు అందంగా, సరదాగా మరియు బలమైన సందేశంతో వచ్చేలా ఇంగ్లీష్ మరియు స్పానిష్ భాషలలో నాలో పాడిన ప్రతి ఒక్కరి గురించి చెప్పాలి . ఆంగ్లం సిడిలో నాకు సహాయం చేసినందుకు ఆండి కంగాస్, జెస్సికా మెషెల్ మరియు ఆస్టిన్ మెషెల్ లకు చాలా కృతజ్ఞతలు మరియు స్పానిష్ భాషలో నాలో పాడినందుకు మైక్ కంగాస్ మరియు స్ట్రోర్ బోల్లోలకు ధన్యవాదాలు. సుకి తన సృజనాత్మక చర్యలలో పాటలకు జీవాన్ని ఇచ్చాడు మరియు డేవిడ్, జాలియో, స్ట్రోర్, మోన్నే, జెన్నీ మరియు సుకిలలో మొత్తం జట్టు నాకు చాలా ఇష్టమైనది.

నిజానికి, ప్రార్జనలో ప్రారంభించి, జాలియో శాంచెజ్, మెక్సికో మరియు గ్యాటిమాలలో అమ్మకాల కోసం చివరిది ముద్రించడం పూర్తయ్యే వరకు మరియు మైక్ కంగాస్ అన్ని భాషలనూ మీరు ఉచితంగా డౌన్లోడ్ చేసుకోగలిగేలా వెబ్సైట్లోకి అప్లోడ్ చేసే వరకు ఇది జట్టుకృషి. నేను గ్యాటిమాలలోని ఫేస్బుక్ బాధ్యత వహిస్తున్న వెరోనికా లోజ్ గురించి మరియు భారతదేశానికి అనువాద బాధ్యత కలిగిన బ్లెస్సి జాకబ్ గురించి చెప్పాలి. మరియు ప్రతిదీ సవరించడానికి నాకు సహాయం చేసినందుకు స్ట్రోర్ బోల్లోకు చాలా ధన్యవాదాలు!





మీ ప్రేమ, సృజనాత్మకత మరియు సేవతో కార్యక్రమాన్ని మెరుగుపరిచినందుకు బృందానికి అభినందనలు. మీరు లేకుండా, నేను ఏమీ పూర్తి చేయలేను. ఈ తరగతులను ఇచ్చి, యుద్ధంలో ముందు ఉండి మన ప్రపంచంలో ఒక వైవిధ్యం చూపబోయే ప్రతి ఉపాధ్యాయునికి కూడా

ధన్యవాదాలు. మేము ఈ పుస్తకాలను దుమ్ము కొట్టుకుపోవటానికి కాదు, తరువాతి తరానికి శిక్షణ ఇవ్వడానికి తయారుచేశాము. మీరు, ఉపాధ్యాయులు లేకుండా, మా బృందం ఏమీ చేయడం లేదు. పిల్లలపై మీ ప్రేమ, మీ అంకితభావం మరియు సహనంతో మీరు మాకు ఇచ్చిన ఆధ్యాత్మిక ఫలానికి ధన్యవాదాలు.

దేవుడు ప్రతి ఒక్కరినీ రెట్టింపు ఆశీర్వాదంతో ఆశీర్వదించాలి!

Kristina Krauss

పిల్లల ప్రముఖులు





ఈ సమాచారాన్ని ఉపయోగించడం ఎలా

విలక్షణమైనవి

పిల్లలు మరియు ఉపాధ్యాయులు సంపాదించగల చిహ్నాలు / బ్యాడ్జిలు ఉండటం ఈ కార్యక్రమంలో చాలా బాగుంటుంది. ప్రతి తరగతిని ప్రారంభించే ముందు, మీరు మినీ అవార్డుల వేడుకకు మరియు బ్యాడ్జిలను ఇవ్వడానికి సిద్ధం కావాలి..(మీరు తరగతికి ముందు తయారీని పూర్తి చేయకపోతే, పాటల సమయంలో మీరు తయారీని పూర్తి చేయవచ్చు.) ప్రతి వారం గెలవడానికి 4 బ్యాడ్జిలు ఉంటాయి. విద్యార్థులు వచ్చినప్పుడు, హోంవర్క్ యొక్క నోట్సులను తీసుకోండి: ఆక్షన్ పుస్తకం నుండి చదివిన అధ్యాయాలు మరియు వారు వారం మధ్యలో చేయవలసిన వచ్చిన "బూట్ క్యాంప్" పనులు. వారి వారపు హాజరును కూడా గమనించండి. చివరగా, కంఠతా పట్టిన పద్యం మీకు చెప్పమని వారిని అడగండి (మనం దేవుని కవచం యొక్క వచనాన్ని నేర్చుకుంటాము) తద్వారా వారు జ్ఞాపకశక్తి స్థాల్లను కూడా సంపాదిస్తారు. ఎవరు ఏది సాధించారో చక్కగా రికార్డ్ చేయండి మరియు ప్రతి వారం ఒక చిన్న వేడుకలో అధికారికంగా పంపిణీ చేయడానికి చిహ్నాలు సిద్ధంగా ఉంచుకోండి.



- తరగతి హాజరు
- లైఫ్ హోమ్ వర్క్ అసైన్మెంట్
- చదివే హోమ్ వర్క్ అసైన్మెంట్
- ఆర్మర్ పద్యాలను కంఠతా పట్టడం

పుస్తకం చివర ఒక షీట్ ఉంటుంది దీనిని వారి చిహ్నాలను నమోదు చేయటానికి మీరు ఉపయోగించవచ్చు.

హాజరు

ప్రతి తరగతికి హాజరు అవుతున్నందుకు ప్రతి విద్యార్థి ఒక ప్రధాన బాడ్జిని గెలుచుకుంటాడు. రెండు చేతులకు పెట్టుకోవడానికి 2 లేదా ఒక చేతికి మాత్రమే పెట్టుకోవడానికి 1 బాడ్జిని మీరు పిల్లలకు ఇవ్వవచ్చు.



స్పాక్కి సహాయం యొక్క ఉదాహరణలు, లేదా కేవలము కొద్ది రోజులు. ఈ ముక్కలను కలిపి ఉంచండి.





చదవటం మరియు కంఠతా పట్టటం

ప్రతి పాఠంలో ఇచ్చిన భాగాన్ని చదవడం ద్వారా మరియు ఆ రోజు పద్యాన్ని కంఠతా పట్టటం ద్వారా పిల్లలు ఒకొక్క స్టార్ ను పొందగలరు. ఒకవేళ వారు మొత్తం ఆక్షర్ పుస్తకాన్ని చదివి 10 పద్యాలను కంఠతా పడితే, వారి బ్యాడ్జిలు నింపబడతాయి. ఇది పిల్లల ఎడమ వైపు పెట్టాలి. (గత 9 తరగతుల పాఠాలలో సాధిస్తే వారు 10 వ వారం బ్యాడ్జి సాధించగలరు.)



బూత్ క్యాంప్ / లైఫ్ అసైన్మెంట్

వారం మధ్యలో జవితంలో పాఠాన్ని సాధన చేయటానికి ప్రతి పాఠం చివర హోమ్ వర్క్ అసైన్మెంట్ ఉంటుంది. పూర్తి చేసిన ప్రతి టాస్క్ కి పిల్లలు 1 “రిబ్బన్” (కాగితం దీర్ఘ చతురస్రం) పొందుతారు. దీర్ఘ చతురస్రాలను దారము, టేపు, లేదా జిగురుతో కలపి కాగితం ముక్కలలో జోడించాలి. విద్యార్థి ఎడమ వైపు వీటిని పెట్టాలి.



షెడ్యూల్: (1 1/2 గంటలు)

(10 నిమిషాలు) తరగతి ముందు:

- పిల్లలు వచ్చినప్పుడు, వారి సాధించినవి రాసుకోవాలి తద్వారా వారు ప్రతి వారం 4 బ్యాడ్జిలు పొందగలరు.
- తరగతి హాజరు
- లైఫ్ హోమ్ వర్క్: “బూత్ క్యాంప్”
- రీడింగ్ హోమ్ వర్క్: ఆక్షర్ పుస్తకము
- ఆర్మర్ పద్యాలను కంఠతా పట్టటము

(25 నిమిషాలు) ప్రారంభం:

- యాక్షన్లతో పాటలు
- అవార్డు వేడుక / చిహ్నాలు
- పాఠం యొక్క శీర్షిక
- డ్రామా / స్కెచ్

(15 నిమిషాలు) పాఠం:

- ప్రధాన పాఠం
- మెమోరీ పద్యం

(20 నిమిషాలు) విద్యార్థి పుస్తకాలు:

- పజళ్ళు మరియు క్రియాకలాపాలు
- పవర్ పాయింట్ / నిర్ణయం
- ప్రశ్నలు / చర్చ





- లైఫ్ మరియు రిడింగ్ హోమ్ వర్క్ కేటాయించాలి

(20 నిమిషాలు) క్రియాకలాపాలు:

- ఆట
- హస్తకళ

ద్రామాలు

ప్రతి వారము బూట్ క్యాంపులో దేవుని కవచం గురించి ఇద్దరు సైనికులకు సార్జంట్ బోధిస్తాడు. ప్రతి ద్రామాలో పిల్లల ఆదివారం పాఠశాల పాఠంలో సమానంగా కొత్త సైనికులు ఒక పాఠం నేర్చుకుంటారు

పాత్రలు:

- సోల్డర్ గిగ్గిల్
ఆర్మర్ యొక్క ముక్కలను ఎప్పుడూ మర్చిపోతుంది మరియు కలగాపులగం చేస్తుంది.
- సోల్డర్ డ్యూటీ
సూచనలు బాగా పాటిస్తుంది.
- సార్జంట్ అప్ రైట్
ఇద్దరు సైనికులకు శిక్షణ ఇచ్చే అధికారి



ఈ మెటీరియల్ కోసము, అన్ని ద్రామాల వీడియోలు డివిడి లేదా యూట్యూబ్ లో అందుబాటులో ఉన్నాయి. ఈ వీడియోలను మీ ప్రత్యేక నటులకు ప్రేరణగా ఉపయోగించవచ్చు లేదా పిల్లల కోసం నేరుగా వీడియోలను చూపించవచ్చు.

ఈ ద్రామా వీడియోలు వాస్తవమైన భాషను ఉపయోగించవు మరియు మీ ప్రాంతంలో ఏ భాష మాట్లాడినా ఉపయోగపడుతుంది.

ద్రామాలను మా యూట్యూబ్ చానెల్ లో చూడండి.

www.youtube.com/c/Childrenareimportant

కార్డు బోర్డు ఆర్మర్ మరియు సరళమైన సెట్ డిజైన్

మన ద్రామాలకు, చవకైన ఆర్మర్ లు తయారు చేయటానికి కార్డ్ బోర్డ్ బాకున్లు, రిబ్బన్, మరియు చిల్లుల గిన్నె/ పాన్ ఉపయోగిస్తాము.

అదనపు ఐడియాల విభాగంలో పొడవు బలూన్ల ఆర్మర్ సూట్ తయారు చేయడానికి మరియు ఇతర ఐడియాలను తెలుసుకోవచ్చు.



- మోక్షం యొక్క హెల్మెట్
- స్ప్రింగర్ లేదా పాన్
- రిబ్బన్
- తలపై అది మెత్తగా ఉండటానికి ఒక టవల్



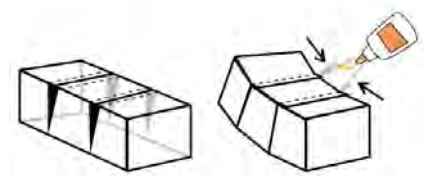



ధర్మము యొక్క బ్రెస్ట్ ప్లేటు
పెద్ద కార్డ్ బోర్డ్ బాక్స్
రిబ్బన్ మరియు జగురు / సిలికాన్
అంచుల వద్ద కుట్టటం వలన కార్డు బోర్డు
బాక్స్ గట్టిగా ఉంటుంది.



విశ్వాసం యొక్క డాలు
ఒక పెద్ద పెట్టె ఒక వైపు
పారదర్శక ప్లాస్టిక్ సంచి
సిలికాన్ జగురు
వంకులు తిరిగిన రిబ్బను/దారము

ప్రార్థన / సంభాషణ పరికరము
1 చిన్న పెట్టె
పెట్టె ను వంకర చేయటానికి వైరు ముక్క:



సత్యం యొక్క బెల్టు
మీ బెల్టుకి స్లింగ్ షాట్, బైనాక్యులర్స్, తాడు, మరియు క్యాంటీన్ వంటి ఉపయోగపడే సామగ్రిని వ్రేలాడదీయవచ్చు.





ముక్కలు

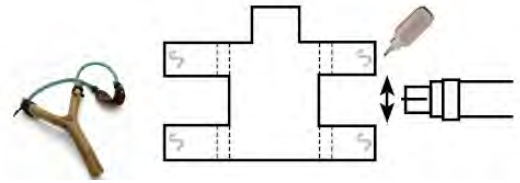
ప్రతి దానికి ఒక కార్డు బోర్డు ముక్క మరియు సిలికాన్ / జగురు కావాలి.



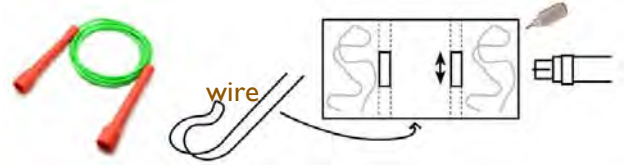
క్యాంటీన్

రెండు డిస్పోజబుల్ ప్లేట్లు మరియు టాయిలెట్ పేపర్ ట్యూబ్ లో క్యాంటీన్ ని ఎలా తయారుచేయాలో చూడటానికి అదనపు ఉపాయాల విభాగాన్ని చూడండి. .

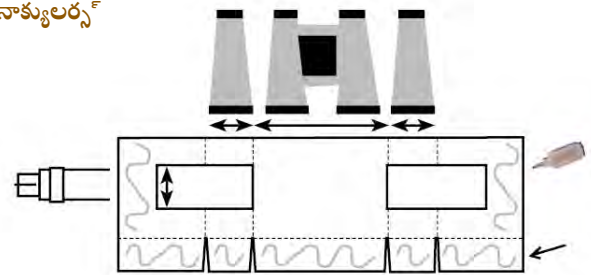
స్లింగ్ షాట్



తాడు

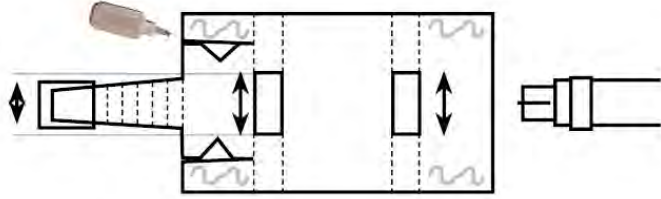


బైనాక్యులర్స్



అడుగును కార్డు బోర్డ్ బాక్స్ లాగా మూసివేయండి.





ఈ ముక్కలను మామూలు బెల్టుకు పెట్టండి.

సినోగ్రఫీ

10 డ్రామాలకు:

నిచ్చెన

2 కార్డు బోర్డు బాక్సులు

బల్ల

నీటి పాత్ర

చిన్న కాగితం ముక్కలు





అదనపు ఉపాయాలు

మిని బలూన్ టవర్లు

గోధుమ, ఆకుపచ్చ, నలుపు మరియు తెలుపు బెలూన్లను ఉపయోగించి రెండు టవర్లు లేదా కాలమ్ లను తయారుచేస్తే ఎలా ఉంటుంది.

నాలుగు రంగుల మిని కాలమ్ ను తయారుచేద్దాము.

1 ఆకుపచ్చ మరియు 1 నలుపు బెలూన్ తో ఒక జత మరియు 1 తెలుపు మరియు 1

గోధుమ రంగు బెలూన్ తో వేరొక జత (2 కట్టబడిన బెలూన్లు) చేయండి.

చిట్కా: వాటిని బెలూన్ల పొట్టలకి సాధ్యమైనంత దగ్గరగా కట్టాలని గుర్తుంచుకోవాలి ఎందుకంటే మీరు మెరుగ్గా ఉపయోగించుకోగలరు.

ఇప్పుడు ఆ జతలను క్రాస్ చేసి కలిపి మెలితిప్పండి.

9 బెలూన్ క్వార్టెట్ల కోసం ఈ ప్రక్రియని 8 సార్లు చేయండి.

ఆకుపచ్చ రంగుని రిఫరెన్స్ గా ఉపయోగిస్తూ మొదటి క్వార్టెట్ ను X రూపంలో ఉంచండి. ఇప్పుడు మరొక క్వార్టెట్ ను + ఆకారంలో పెట్టి మొదటి దానికి వంపులు తిరిగిన రిబ్బనుతో కదలకుండా జోడించండి. ఇతర క్వార్టెట్లతో ఇలాగే చేయండి, ప్రతి సారి వాటిని: X, +, X, + మొదలగుగా తిప్పండి.



1



2



3



చిట్కా: మీ మిని టవర్ పైన తుది మెరుగులు దిద్దటానికి ఒక లోహపు స్టాం బెలూన్ ను పెట్టవచ్చు.

మిని బెలూన్ టవర్లను చేయటం ఎలాగో సూచనల కోసము ఒక వీడియో అందుబాటులో ఉంది.

<https://youtu.be/hut9db-ALOI>

లేదా మా యూట్యూబ్ చానెల్ లో వెదకండి:

<http://youtube.com/c/Childrenareimportant>

కాగితంతో అలంకరణ చిహ్నము

మీకు ఆకుపచ్చ, గోధుమ, బూడిద, నలుపు రంగు ఉత్తరం పరిమాణం ఉన్న షీట్లు మరియు కత్తిర, పెన్సిల్, రూలర్ మరియు తాడు కావాలి.

మనము త్రిభుజం నమూనాని తయారు చేస్తున్నాము. మీ షీట్లను అడ్డంగా ఉంచాలి, ఉత్తరం

నైజా షీట్లను సగానికి మడవాలి, దానిని కత్తిరించి, మాస తయారు చేయడానికి సగం

మాత్రమే ఉపయోగించాలి, రూలర్ తో షీట్ యొక్క వెడల్పును కొలిచి మధ్యలో ఒక గుర్తు

పెట్టాలి. ఉదాహరణకు, 14 సెం.మీ కొలిస్తే 7 సెం.మీ వద్ద బిందువు పెట్టాలి. ఇప్పుడు ఆ బిందువు నుండి వై ఎడమ మూలకి గీత గీయాలి

మరియు దీనినే కుడి వై మూలకి కూడా చేయాలి. ఇప్పుడు త్రిభుజాన్ని వదిలివేయాలి. అదనంగా ఉన్నదానిని తొలగించాలి మరియు మీకు

మీ నమూనా వస్తుంది. రంగుల షీట్లలో చాలా త్రిభుజాలను తయారుచేసిన తరువాత, మెరుగ్గా కనిపించటానికి వాటిని కలిపెయ్యాలి.

ఇప్పుడు త్రిభుజాలను తాడుకు అంటించాలి. ఖాళీ వదలరాదు.





కార్డుబోర్డు పెట్టెలు

వివిధ సైజులలో కార్డుబోర్డు పెట్టెలను, ఒక పర్మనెంట్ మార్కర్ ను, క్రాఫ్ట్ కాగితం లేదా గోధుమ రంగు కాగితము మరియు టేపును తీసుకోవాలి. కార్డుబోర్డు పెట్టెలను పేపర్ తో కప్పాలి.

పెట్టెలను గీతలు మరియు “మోక్షపు హెల్మెట్” లేదా “గోస్పల్ ఘాలు” వంటి మాటలతో అలంకరించాలి మరియు తరగతి దృశ్యాన్ని అలంకరించటానికి ఎన్నో పెట్టెలను నిలపండి.

పారాచ్యూట్ సైనికులు

మీకు ప్లాస్టిక్ సైనికులు, కాపీకి పిల్లర్లు, కార్డుబోర్డు, టేపు, మరియు రిబ్బన్/దారం కావాలి.

కాపీ పిల్లర్ ను ప్లాస్టిక్ సైనికునికి వంపులు తిరిగిన రిబ్బన్ తో కట్టాలి. పిల్లర్ యొక్క పై భాగంలో ఇంకోక టేపు ముక్కని అంటించి మీ లివింగ్ రూమ్ తలుపు పై వేలాడదీయవచ్చు లేదా మీరు అలంకరించాలనుకున్న చోట పెట్టవచ్చు. సాంప్రదాయ “కవచానికి” బదులుగా ఈ సైనికులు విశ్వాసం, వాస్తవము, శాంతి, మోక్షము మొదలైన ఈ పాఠంలో వచ్చే విభిన్న పదాలను కలిగి ఉంటారు.



కాగితం ప్లేట్లు మరియు ట్యూబులతో క్యాంట్సన్

రెండు డిస్పోజబుల్ ప్లేట్లు లేదా రెండు కార్డుబోర్డు సర్కిల్స్ సుమారు 10 సెం.మీ వ్యాసం కలిగినవి, జగురు, కత్తిర, గోధుమ మరియు ఆకుపచ్చ పెయింట్ లేదా ఆకుపచ్చ, గోధుమల వివిధ వర్ణాలలో చింపిన కాగితాలు, శానిటరీ కాగితం ట్యూబ్ (ఇద్దరు పిల్లలకి ఒకటి సరిపోతుంది) లేదా మీరు ఏదైనా సాఫ్ట్ డ్రింక్ యొక్క ప్లాస్టిక్ బాటిల్ ని ఉపయోగించవచ్చు, మరియు వంపులు తిరిగిన రిబ్బన్.

సూచనలు:

కాగితం ట్యూబ్ వెడల్పున పెద్ద U (క్యాపిటల్) ను ప్రతి ప్లేటు పైన గీయండి, అవి ఒకేలా ఉండాలి, వాటిని కత్తిరించండి. “U” ఆకారంలో కత్తిరించిన చోట ప్లేటు పై కాగితాన్ని జగురుతో అంటించండి.. పైన ఇంకోక ప్లేటు ఒకే వరుసలో పెట్టండి మరియు అన్నిటిని కలిగి అంటించండి. దీనిని మీరు రెండు రకాలుగా అలంకరించవచ్చు. ఒక ఎంపిక గోధుమ మరియు ఆకుపచ్చ పెయింటు. రెండవ ఎంపిక వివిధ రకాల ఆకుపచ్చ మరియు గోధుమ రంగు కాగితాలను చింపి ప్లేటు యొక్క అంచుల చుట్టూ అంటించటం. ప్రతి వైపు ఒక చిన్న రంధ్రాన్ని చేయాలి మరియు వంపులు తిరిగిన రిబ్బన్ లేదా దారాన్ని కట్టాలి.






అందుబాటులో ఉన్న వస్తువులు



ఉపాధ్యాయుల పుస్తకము
అన్ని వయసుల వారికి 10
పాఠాలు
విద్యార్థి పుస్తకాలు
తేలిక - 4-6 సంవత్సరాలు
మధ్యమ - 7-9 సంవత్సరాలు
కఠ్ఠం - 10-12 ఏళ్ళు
అడ్వాన్స్డ్ - 13+ ఏళ్ళు



పోస్టర్ మరియు ఫ్లైయర్
మరింత మంది పిల్లలను
ఆహ్వానించండి.



సర్టిఫికేట్

కార్యక్రమం
ముగింపులో ప్రతి
పిల్లవాడికి ఇవ్వండి.



చిహ్నాలు / విలక్షణాలు

- తరగతి హాజరు
- వారం మధ్య లైప్ హోమ్ వర్క్
- ఆక్షన్ పుస్తకం: రీడింగ్ హోమ్ వర్క్
- కంఠా పట్టటు: దేవుని కవచం పద్యాలు

హస్త కళలు



మీ తరగతి కార్యకలాపాలకి అనుబంధంగా 3 హస్తకళలు





యాక్షన్ పాటలు

10 పాఠాల ప్రతి తరగతి కోసం ఒక అసలైన పాట



DRAMAS

A super silly drama for each of the 10 lessons (wordless/ without language)

సోషల్ మీడియా

మీ పిల్లల మినీస్ట్రీకి మరిన్ని ఉపాయాలు మరియు ప్రేరణ కోసము మమ్మల్ని సోషల్ మీడియాలో చూడండి.



వెబ్సైట్

ఈ అన్ని మెటీరియల్స్ ను ఉపధ్యాయులు మరియు లిడర్ల శిక్షణ మెటీరియల్స్ లో సహా మా వెబ్సైట్ నుండి డౌన్లోడ్ చేసుకోవచ్చు.



ఎ మెటీరియల్ ను ఫ్రీంట్ చేయటం ఎలా:





పాఠం 1



★ శీర్షిక - పాఠం 1

కనిపించని ప్రపంచం

🌍 బైబిల్ కథ - పాఠం 1

ఎసు స్వర్గానికి ఆరోహణమయ్యారు

ఆక్షన్ 1:1-11

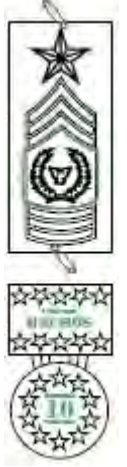
🌟 చిహ్నాలు - పాఠం 1

2 చిహ్నాలకు ఆధారాన్ని ప్రతి బిడ్డ పొందుతాడు, ఒకటి హాజరుకి మరియు ఇంకోకటి చదవడం మరియు కంఠతా పట్టటానికి.

ఈ రోజు హాజరు చిహ్నము:



తదుపరి వారంలో ప్రారంభించి, విద్యార్థులు చదవడం, కంఠతా పట్టటం, మరియు హోమ్ వర్క్ అసైన్మెంట్ పూర్తి చేసినందుకు గాను బహుమతులను పొందవచ్చు.



👤 డ్రామా - పాఠం 1

సోల్డర్ గిగిల్ మరియు సోల్డర్ డ్యూటీ సైన్యంలో చేరతారు. సోల్డర్ గిగిల్ ఎవరూ శత్రువులు లేరని నమ్ముతుంది మరియు కేవలము కూల్ గేర్ ధరించి సినిమాలలో లాగా కనపడాలని అనుకుంటుంది. సార్జెంట్ అప్ రైట్ ప్రాథమిక మార్చింగ్ డ్రెస్ ను శత్రువును చంపటం ఎలా అన్న ప్రసంగంతో ప్రారంభిస్తాడు.

👤 మెమరీ పద్యం - పాఠం 1

చివరిగా, ప్రభువు మహాశక్తిని బట్టి ఆయనలో బలవంతులై ఉండండి. 11మీరు సాతాను కుతంత్రాలను ఎదుర్కోడానికి శక్తి పొందడానికి దేవుడిచ్చే సర్వాంగ కవచాన్ని ధరించుకోండి.

ఎఫెసీయులకు 6:10-11

📖 ప్రధాన పాఠం - పాఠం 1

ఆక్షన్ 1:1-11

మన చుట్టూ ఒక కనిపించని ప్రపంచం ఉంది మరియు మనము చూడలేకపోయినప్పటికీ అది ఎంతో వాస్తవమైనది. గాలిని నీవు చూడలేవు కానీ ఆకుల గుండా గాలి వీస్తున్నప్పుడు చెట్ల కదలికని నీవు ఎలా చూడగలవో అలాగే, అంటే అది ఆధ్యాత్మిక ప్రపంచం. పాత నిబంధన యొక్క ఒక ప్రవక్త, ఎలిషా, ఈ కనిపించని ప్రపంచాన్ని చూడటానికి ఒక గొప్ప ఉదాహరణ ఇచ్చారు. ఆరమ్ మరియు ఇజ్రాయిల్ మధ్య పోరాటం ప్రారంభం కాబోతున్నది. (2 రాజులు 6:8-23) ఒక రాత్రి, శత్రు సైనికులు నగరాన్ని చుట్టుముట్టారు, మరియు ఎలిషా యొక్క సేవకుడు వారిని చూసినప్పుడు, చాలా భయపడ్డాడు. కానీ ఆ ప్రవక్త అక్కడ కంటే ఎక్కువ మంది శత్రువులు మనలోనే ఉన్నారు





భయపడవద్దని చెప్పాడు. నేవకుడి కళ్ళు తెరిపించమని ఎలిషా ప్రార్థించాడు, మరియు అప్పుడు అతను తమ చుట్టూ కొండలు గుర్రాలు మరియు అగ్ని రథాలలో నిండి ఉండటం చూశాడు! తన ప్రవక్త ని రక్షించటానికి దేవుడు కనిపించని పెద్ద సైన్యాన్ని కలిగి ఉన్నాడు!

మనము చూడలేకపోయినా, మన చుట్టూ ఆధ్యాత్మిక పోరాటం జరుగుతూ ఉంటుంది. సైతాను ఉనికిలో ఉన్నాడని, ఆధ్యాత్మిక రాజ్యం యొక్క వాస్తవాలను మనము నిర్లక్ష్యం చేసేలా ప్రయత్నిస్తున్నాడని బైబిల్ స్పష్టం చేసింది. ఆక్షన్ పుస్తకం నుండి, ఈ రోజు బైబిల్ కథ, ఏసు స్వర్గానికి తీసుకుపోబడ్డాడు. నన్ను దయచేసి నమ్మండి, స్వర్గము మరియు నరకము నిజమైనవి. ఈ నిజమైన చారిత్రక సంఘటనలో, ఏసు అవరోహణ తరువాత, ఇద్దరు దేవదూతలు శిష్యులకు కనపడతారు! దేవదూతలు సహాయం చేయటము లేదా దెయ్యం మనపై దాడి చేయటము నమ్మటం మనకి కష్టం, కానీ మనము చూసే వాటికంటే ఈ విషయాలు చాలా వాస్తవం. దేవుని కవచం యొక్క ఈ అధ్యయనానికి వెళ్ళాము మరియు కనిపించని ప్రపంచం గురించి మరింత తెలుసుకుందాము. మనము ఇష్టం ఉన్నా, లేకున్నా మనము యుద్ధంలో ఉన్నాము. అందువలన శత్రువులో పోరాడటానికి దేవుని యొక్క పూర్తి కవచాన్ని ధరిద్దాము!

బూట్ క్యాంప్ - పాఠం 1

అసైన్మెంట్ - పాఠం 1

దేవదూత ఏదో రకంగా మీకు సహాయం చేస్తున్నట్లుగా మీ బోమ్మ ఒకటి గీయండి. మీ ఎదుర్కొనే ప్రమాదకరమైన మరియు భయంకరమైన ప్రదేశాలను గుర్తుకు తెచ్చుకోండి.

హోమ్ వర్క్ (పాఠ విద్యార్థులు) - పాఠం1

ఆక్షన్ 1-4 చదవండి

పవర్ పాయింట్ / నిర్ణయము - పాఠం 1

"ఈ కనిపించని ప్రపంచాన్ని నమ్మాలని మరియు దేవుని పూర్తి కవచాన్ని ధరించాలని నేను ఎంచుకున్నాను."

ప్రశ్నలు మరియు సమాధానాలు - పాఠం 1

1. మంచి మరియు చెడుల రెండు ప్రపంచాలు ఉనికిలో ఉన్నాయనటానికి ఏ సాక్ష్యాన్ని మీరు చూశారు?

ప్రమాదము లేదా జబ్బులలో తీవ్రంగా దెబ్బతినవలసిన కానీ ఎటువంటి శాశ్వత నష్టం కలుగకుండా తప్పించుకున్న వ్యక్తులను గురించి చెప్పటానికి మీ విద్యార్థులను ప్రోత్సహించండి. కలలు మరియు "అంతర్బుద్ధి" కొన్నిసార్లు బయటి సహాయం లేకుండా మన సొంతగా మెరుగైన నిర్ణయాలు తీసుకునేలా చేస్తాయి. అప్పుడప్పుడు అర్థం లేకుండా భయం మనల్ని ముంచెత్తుతుంది, అప్పుడు మనల్ని వదిలి వెళ్ళమని సైతానుకు చెప్పవచ్చు మరియు మనము తిరిగి శాంతిని పొందవచ్చు.

2. తప్పులు చేసి దేవుని కవచంలో రక్షించబడని ఇతరులను మీరు చూశారా? కొన్ని కథలు పంచుకోండి.

విద్యార్థులను వారు చూసిన అనుభవాలను పంచుకునేలా చేసి కవచం లేకుండా తప్పులు లేదా పాపాలు చేయటము సులభం అని వారు అర్థం చేసుకునేలా చెయ్యటం దీని ఉద్దేశం. నిజమైన పేర్లు ఉపయోగించవద్దు! ఒకప్పుడు దేవుని ప్రేమించి, చర్చికి వెళ్ళి ఇప్పుడు మానేసిన వారి గురించి మాట్లాడమని విద్యార్థులను ప్రోత్సహించండి.

3. మన చుట్టూ ఉన్న ఆధ్యాత్మిక పోరాటం ఎలా ఉంటుందని అనుకుంటున్నారు?

బైబిల్ లో కనిపించే దేవదూతలు మరియు రాక్షసుల యొక్క ఉదాహరణల గురించి మాట్లాడండి. (ఉదాహరణ: డేనియల్ 7, 9:21-23, వై 10:5-14)

4. ఏసు వెళ్ళినట్లే తిరిగి వస్తాడని ఎవరు వాగ్దానం చేశారు?

(తెలుపు రంగు దుస్తులు ధరించిన ఇద్దరు వ్యక్తులు, బహుశా దేవదూతలు.)

5. ఆక్షన్ 1:8 నుండి తీసుకున్న ఖాళీని పూరించండి: మీరు దీనిలో నా సాక్ష్యులుగా ఉంటారు ...

_____ . ఈ రోజు మనకి దీని అర్థం ఏమిటి?





(జెరూసలం, జూడియా మరియు సమారీయాలలో, ప్రపంచం ముగింపు వరకు. మనము సాక్షులము కావాలి, మనము వెళ్ళిన చోటల్లా ప్రజలకు ఏసు గురించి చెప్పటానికి.)

ఆట: విప్లవం - పాఠం 1

వస్తువులు

కాగితం పీట్లు, పెన్ బెల్లాన్లు, మరియు సంగీతం (ఐచ్చికం)

తయారీ

కాగితం పీట్లపై తరువాతి 9 పాఠాల శీర్షికల పేర్లు రాయండి. బెల్లాన్లను ఊదాలి మరియు బిగించే ముండు

పాఠంలో ఉన్న కాగితాన్ని ప్రతి బెల్లాన్ లోపల పెట్టండి.

ఆటను ఆడటం

- విద్యార్థులు వృత్తంగా ఏర్పడతారు మరియు ఒక బెల్లాన్ ని చుట్టూ చుట్టూ అందరికీ అందిస్తారు. (మొదటి విద్యార్థి తల పై నుండి అందిస్తాడు, రెండవ విద్యార్థి అతని కాళ్ళ మధ్య నుండి అందిస్తాడు, మొదలైనట్లు). ఉపాధ్యాయుడు అరిచి లేదా పెద్దగా ఈల వేసవరకూ. (ఐచ్చికం: బెల్లాన్ ని అందిస్తున్నప్పుడు సంతోషకరమైన సంగీతాన్ని పెట్టండి.)
- ఉపాధ్యాయుడు అరిచినప్పుడు, బెల్లాన్ కలిగి ఉన్న విద్యార్థి మధ్యలోకి వస్తాడు మరియు ఒక కాళితో బెల్లాన్ ని పగలకొడతాడు. తరువాత విద్యార్థి కాగితాన్ని తీస్తాడు మరియు ఇతరులకు చదివి వినిపిస్తాడు. అన్ని బెల్లాన్లని పగలకొట్టే వరకూ వారు ఆడటం కొనసాగిస్తారు.

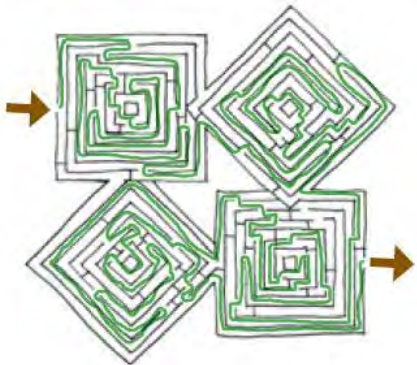
ఐచ్చికాలు

- అనేక మంది విద్యార్థులు ఉంటే, ఎక్కువ వృత్తాలు ఏర్పరచవచ్చు, లేదా ఒక సారి ఒకటి కంటే ఎక్కువ బెల్లాన్లను అందించవచ్చు.
- శీర్షికలు ఉన్న కాగితాలతో పాటు, బెల్లాన్లలో మీరు క్యాండిలు లేదా వాటిపై విభిన్న సూచనలు ఉంచవచ్చు (ఒకసారి చర్చి చుట్టూ పరిగెత్తాలి వంటివి, మొదలైనవి)



పజిల్ సమాధానాలు - పాఠం 1

పాఠం 1		నీ	యు	ప	ఇ	ప	ఇ	మే	ఘం	సు	యే
యేసు	జెరూసలేం	రు	బా	ఫీ	జం	ఇ	వ్య	ప	సు	ఆ	చా
నెర్సాడి	తొడ్డి	యు	ప	ఇ	జి	ప	ఇ	సు	యు	త్త	యే
స్వర్గం	బాప్తిజం ఇవ్వ	వి	గ	వు	విం	ప్ర	రో	యు	సా	చా	ప
ఆత్మ	నేరు	ప	నే	యే	చు	సు	యే	జు	కు	యే	గ
ఉపదేశకులు	శక్తి	సు	ర్నం	ఉ	ప	దే	శ	కు	లు	ప	యే
జవీం	సాక్షులు	యు	డి	యే	యు	ప	ఇ	ప	ఇ	గ	తం
రోజులు	మేఘం	రా	యే	సు	వి	గ	వు	ప	చా	స	త్రి
రాజ్యము		జ్య	సు	యే	శ	ప్ర	జె	రూ	స	లం	యే
		ము	గ	ప	ఇ	క్తి	స్వ	ర్గం	సు	యే	ప





పాఠం 2

★ శీర్షిక - పాఠం 2

చీకటికి వ్యతిరేకంగా యుద్ధము

🌍 బైబిల్ కథ - పాఠం 2

ఫాల్ మరియు సిలాస్ జైలులో

ఆక్షన్ 16:16-31

🌿 చిహ్నాలు - పాఠం 2

ఈ రోజు హాజరు చిహ్నాలు:



గత వారం “బూట్ క్యాంప్” అసైన్మెంట్ చేసిన ప్రతి విద్యార్థి ఈ “రిబ్బన్” ను అందుకుంటాడు:



గత వారం ఆక్షన్ నుండి రీడింగ్ అసైన్మెంట్ పూర్తి చేసిన ప్రతి విద్యార్థి ఒక స్టార్ ని అందుకుంటాడు.



గత వారం మెమరీ పద్యాన్ని చెప్పగలిగిన ప్రతి విద్యార్థి స్టార్ ని అందుకుంటాడు



🐘 డ్రామా - పాఠం 2

సైనికులు డ్యూటీ మరియు గిగిల్ ఒకరిలో ఒకరు వాదించుకుంటారు. సార్లంట్ అప్ రైట్ గిగిల్ మరియు డ్యూటీలను అడ్డంకి కోర్సు చేయమని పంపుతాడు, మరియు కోర్సు సమయంలో ఇద్దరూ నిందించుకుంటూ ఉంటారు. అడ్డంకి కోర్సు పూర్తి చేసిన తరువాత, ఆ సైనికులు మళ్ళీ గొడవపడతారు. సార్లంట్ గొడవ అపుతాడు, పోరాటం శత్రువు పైన కానీ ఒకరిపై ఒకరికి కాదని చెప్తాడు.

🗣️ మెమరీ పద్యం - పాఠం 2

ఎందుకంటే మన పోరాటం మానవమాత్రులలో కాదు. నేటి చీకటి సంబంధమైన లోకనాథులలో, ప్రధానులలో, అధికారులలో, ఆకాశమండలంలోని దురాత్ముల సమూహాలలో మనం పోరాడుతున్నాం. ఎఫెసీయులకు6:12

📖 ప్రధాన పాఠం - పాఠం 2

ఆక్షన్ 16:16-31

మనము మనుష్యులకు వ్యతిరేకంగా పోరాడము కానీ దెయ్యము మరియు అతని చీకటి రాజ్యాలకు వ్యతిరేకంగా పోరాడతాము. దెయ్యానికి అపార్థాలు సృష్టించటము ఇష్టము మరియు ఒకరిని ఒకరు కష్టపెట్టడానికి వ్యక్తులను ఉపయోగించుకోవచ్చు, కానీ మన పోరాటము అతనికి వ్యతిరేకంగా అని మనము గుర్తు ఉంచుకోవాలి! మన ప్రపంచము పతనమైన ప్రదేశము, మరియు మనుష్యులుగా మనము, ఒకరి పట్ల ఒకరం పాపాలు చెప్తాము. కానీ ఒకరిలో ఒకరు పోట్లాడకూడదని గుర్తించుకోవాలి, ఎందుకంటే ఇది శత్రువు వలలో పడటము.





మనము తప్పులు చేసినా, దేవుడు అందరినీ ప్రేమిస్తాడు. మనము వేరే వారిపై దయ చూపగలిగేలా, మనము తప్పు చేసినప్పుడు, మన సొంత జీవితంపై దేవుడు చూపిన కరుణకి మనము కృతజ్ఞులము అయి ఉండాలి. కొన్నిసార్లు శత్రువులు మనకి ఒకరిపై ఒకరికి కోపం వచ్చేలా మన మాటలు లేదా చర్యలను వక్రీకరిస్తారు. అయినప్పటికీ, దేవుడు అందరినీ ప్రేమిస్తాడు, అందుకే మనము కూడా ప్రేమించాలి.

ఆక్స్ ఫ్ పుస్తకం నుండి ఈ రోజు బైబిల్ కథ, పాల్ మరియు సిలాస్ జైలులో వేయబడ్డారు. వారు ఏమీ చేయక పోయినా గార్డులు వారి పట్ల క్రూరంగా ఉన్నారు. అయినప్పటికీ, దేవుడు వారికి పారిపోయే దారి ఇచ్చినప్పుడు, వారు గార్డులపై పగ తీర్చుకోలేదు, బదులుగా వారిపై దయ చూపారు, గార్డుకి మరియు అతని కుటుంబానికి దేవుని వైపుకు దారి చూపారు! పాల్ మరియు సిలాస్ వారి పట్ల గార్డు చేసిన చెడుకి నిందించవచ్చు, కానీ పొరాటం దెయ్యం మీద కానీ ప్రజల మీద కాదని వారు గుర్తు చేసుకున్నారు. దేవుని కవచం ధరించిధరించి మనము ఆధ్యాత్మిక తిమిరం పైన కానీ లోటి మనుష్యుల మీద కాదని గుర్తు ఉంచుకుంటేవాలి!

బూట్ క్యాంప్ - పాఠం 2

అప్రెంటైస్ - పాఠం 2

మీ చుట్టూ ఉన్న మనుష్యుల మాటలు మరియు చర్యల పట్ల జాగ్రూకులై ఉండాలి మరియు ఆధ్యాత్మిక దాడులను గుర్తించాలి. ఒకరిని వేరొకరు నీచంగా చూసినా, విన్నా, సైతాను ఎంత సంతోషంగా ఉంటాడో, దేవుడు ఎంత విచారంగా ఉంటాడో గుర్తు చేసుకోవాలి. పేర్లు చెప్పకుండా, ఏమి జరిగిందో ఉపాధ్యాయునికి చెప్పటానికి సిద్ధపడండి.



హోమ్ వర్క్ (పాఠ విద్యార్థులు) - పాఠం 2

ఆక్స్ చదవండి 5-7

పవర్ పాయింట్ / నిర్ణయము - పాఠం 2

"నా చుట్టూ ఉన్న మనుష్యులతో కాకుండా, శత్రువుకి వ్యతిరేకంగా పొరాడటాన్ని నేను ఎంచుకున్నాను."

ప్రశ్నలు మరియు జవాబులు - పాఠం 2

1. ఈ పదాల అర్థం ఏమిటి? "శక్తులు, అధికారాలు, మరియు బలాలు, ఈ చీకటి ప్రపంచాన్ని మరియు చెడు ఆధ్యాత్మిక శక్తులను అదుపు చేసేవి." ఎఫీసియన్స్ 6:12

మనము యుద్ధంలో ఉన్నామని, మనము వాటిని చూడకపోయినా దయ్యాలు మరియు రాక్షసులు నిజము అని నమ్మటంనమ్మటము వారికి తెలియటము దీని వెనుక ఉద్దేశము. 1 పీటర్ 5:8; ప్రకటన 12:9

2. చీకటి ప్రపంచానికి వ్యతిరేకంగా కాకుండా మనుష్యులకి వ్యతిరేకంగా పొరాడిన ఉదాహరణలు కొన్ని ఏవి?

ఉదాహరణ: ఒక పదాన్ని మీరు చదువుతున్నప్పుడు లేదా బోధిస్తున్నప్పుడు ఒక వ్యక్తి మిమ్మల్ని వెక్కిరించినప్పుడు. మనము వినయపూర్వక వైఖరి కలిగి ఉన్నప్పుడు మనల్ని తెలివితక్కువ వారిగా వ్యక్తులు అనుకుంటున్నప్పుడు. ఉదాహరణలు ఇవ్వటానికి విద్యార్థులను అనుమతించండి.

3. దేవుని కవచం గురించి మనము తెలుసుకోవాలని దేవుడు ఎందుకు అనుకుంటున్నాడు?

ఎల్లప్పుడూ అతను మనతోనే ఉన్నాడని మరియు ఈ ప్రపంచంలో ఒంటరిగా బలంగా ఉండాలని కోరుకోవట్లేదని మీరు తెలుసుకోవాలని అనుకుంటున్నాడు. దెయ్యానికి వ్యతిరేకంగా నిలబడటానికి మనకు అవసరమైనవి అన్నీ ఇస్తాడు. "కవచం వేసుకోమని" మనకి చెప్తాడు ఎందుకంటే అతని సహాయాన్ని మనము తిరస్కరించి మనం సొంత బలంతో అది చేయటానికి ఎంచుకోవచ్చు.


4. జైలు లోకి లోయబడే ముందు పాల్ మరియు సిలాస్ లకు ఏ బాధారమైన విషయము జరిగింది? వారిని బహిరింగంగా కట్టలలో కొట్టారు.

ఆక్స్ 16:22-23, 37 . 5. "నేను రక్షించబడాలంటే ఏమి చేయాలి?" అనే జైలర్ ప్రశ్నకి సమాధానం ఏమిటి.

వారు అతనికి చెప్పారు, "ఎను క్రీస్తుని నమ్ము నీవు రక్షించబడతావు." ఆక్స్ 16:31

ఆట: పోరాటం - పాఠం 2

వస్తువులు





6 గురు విద్యార్థుల ప్రతి జట్టుకు ఒక ఊలు బంతి.

ఆట ఆడటం

1. 4-6 మంది ఉండే జట్టును ఏర్పరచటానికి విద్యార్థులను లెక్కించండి మరియు వారిని వరుసలలో నిలబెట్టండి, ఒక జట్టుకి మరొక జట్టుకి మధ్య ఎక్కువ ఖాళీ వదలండి.
2. మనల్ని కట్టివేయటానికి కొన్నిసార్లు దెయ్యం వ్యక్తులను ఉపయోగించుకుంటుంది, కానీ ఎదైనా, మనము పోరాడుతున్నది దెయ్యంతో అని చర్చించండి. ఈ ఆటలో, మనల్ని మనమే బంధించుకుంటాము, కానీ మనల్ని విడిపించుకోవడానికి ఊలును తోలగించాలి మరియు ఇతరులలో గొడవపడకుండా జాగ్రత్త పడాలి.
3. ప్రతి వరుసలో మొదటి విద్యార్థికి చిన్న ఊలు బంతి ఇవ్వాలి. మొదటి విద్యార్థి ఊలు యొక్క చివరను పట్టుకుంటాడు చివరికి చేరే వరకూ బంతిని వరుసలో అందిస్తారు, చివరి విద్యార్థి దానిని తన వెనుక నుంచి తిరిగి మొదలుకి వెళ్ళేలా అందిస్తాడు.
4. జట్టు వారి ఊలు బంతులను ముగించిన తరువాత, వారి పని శత్రువుల వలల నుండి తప్పించుకోవటం, మరియు ఊలు నుండి వారిని వారు విడిపించుకోవటము. అందరికన్నా ముందర విడిపించుకున్న జట్టు గెలుస్తుంది

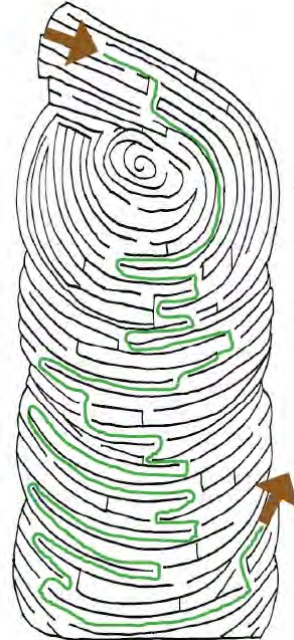
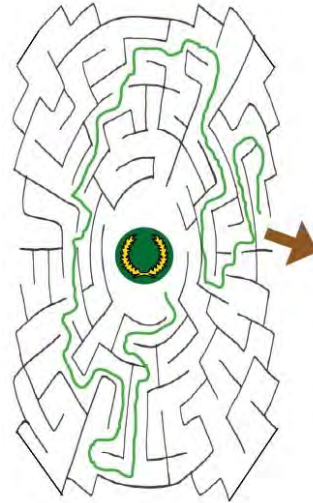
ఐచ్ఛికం

వారిలో వారు కోట్టుకోకుండా విడిపించుకున్న జట్టుకి మీరు ప్రశంసలు లేదా బహుమతి ఇవ్వవచ్చు.



సజిల్ సమాధానాలు - పాఠం 2

పాఠం 2		బ	యె	త్ర	చ	ని	యు	ప	జ	ళ	జె
పాల్	భద్రత	త్ర	కం	త్ర	యె	లా	చ	యె	న	యె	ల
ఫార్మన	ఫార్మం	చ	న	పం	ప	నె	యె	ప	ప	ప	రో
బానిస	పాడండి	బ	ద్ర	త	గ	స	ప	త	కు	ళ	స
సెవకులు	ఖైదులు	యె	యు	ళ	యె	త్ర	గ	గో	లు	మ	లు
మోక్షం	బోక్షం	ప	వి	ర	ప	జ	త్ర	దీ	త్ర	త్ర	త్ర
సెలాస్	తలుపులు	బ	ని	న	చ	యె	ఖై	యె	ర్ని	ళ	ల
సమాహము	గొలుసులు	యు	యె	ప	యె	ఫా	లో	ప	చు	ళ	స
జైలర్		వి	ప	చ	న	డి	యె	న	మో	ళ	ము
		మో	క్ష	చ	ప	డి	ప	యు	ప	చ	స





పాఠం ౩

★ శీర్షిక - పాఠంపాఠం 3

ధృఢంగా నిలబడింది

📖 బైబిల్ కథ - పాఠం ౩

స్టీఫెన్ మరణం

ఆక్షన్ 6:8-15, 7:51-60

📖 చిహ్నాలు - పాఠం ౩

ఈ రోజు హాజరు చిహ్నాలు: 

గత వారం "బూట్ క్యాంప్" అసైన్మెంట్ చేసిన ప్రతి విద్యార్థి ఈ "రిబ్బన్" ని అందుకుంటాడు



గత వారం ఆక్షన్ నుండి రీడింగ్ అసైన్మెంట్ పూర్తి చేసిన ప్రతి విద్యార్థి స్టార్ అందుకుంటాడు. ★

గత వారం మెమరీ పద్యాన్ని చెప్పగలిగిన ప్రతి విద్యార్థి స్టార్ ని అందుకుంటాడు. ★

👤 డ్రామా - పాఠం ౩

సార్జంట్ అప్ రైట్ అటెన్షన్ లో నిలబడమని సైనికులు గిగిల్ మరియు డ్యూటీ లను ఆదేశిస్తాడు. అప్పుడ సైనికుల వెనుకాల సార్జంట్ అప్ రైట్ పెద్ద శబ్దం చేస్తాడు. వారి ఎగిరిపడి పారిపోతారు. రెండవ సారి భయపడినప్పుడు, ఒకరిపై ఒకరు ఎగురుతారు. మూడవసారి సార్జంట్ పెద్ద శబ్దం చేయటానికి ఫాన్స్ ఉపయోగిస్తాడు. చివరకు, సార్జంట్ ఆదేశం ప్రకారం ధృఢంగా నిలబడతారు.

👤 మెమరీ పద్యం - పాఠం ౩

అందుచేత మీరు ఈ ఆపద కాలంలో వారిని ఎదిరించి, శక్తివంతులుగా నిలబడగలిగేలా దేవుడిచ్చే సర్వాంగ కవచాన్ని ధరించుకోండి. ఎఫెసీయులకు 6:13

📖 ప్రధాన పాఠం - పాఠం ౩

ఆక్షన్ 6:8-15, 7:51-60

దేవుని కవచము మరియు ఆక్షన్ యొక్క పుస్తకము చదువుతున్నప్పుడు, మనము దానిలోనే జీవిస్తున్నట్లు దేవుని కవచాన్ని ధరించామని గుర్తించటం ముఖ్యము. నిజం యొక్క బెల్టును పెట్టుకోవడానికి ప్రార్థన చేయలేరు. నిజాన్ని నోటిలో చెప్తున్నప్పుడు, మరియు దేవుని నిజాన్ని గుండెలో నమ్ముతున్నప్పుడు, మీ నిజం యొక్క బెల్ట్ పెట్టబడి ఉంటుంది. మీ విశ్వాసం యొక్క డాలును తీసుకోవడానికి కూడా మీరు ప్రార్థన చేయలేరు. మీరు విశ్వాసంతో జీవిస్తున్నప్పుడు, మనుష్యులు చెప్పినది కాకుండా దేవుడు చెప్పినది నమ్మినప్పుడు, మీ విశ్వాసం యొక్క డాలు మీ చేతిలో ఉంది మరియు మీ శత్రువుకు వ్యతిరేకంగా దానిని ఉపయోగిస్తున్నారు. ఇదే నియమము మీరు ధృఢంగా నిలబడటానికి కూడా వర్తిస్తుంది. ధృఢంగా నిలబడటానికి ప్రత్యేక వాక్యాలతో ప్రార్థించలేరు. దేవుని విశ్వసిస్తూ విడిచిపెట్టటానికి తిరస్కరిస్తూ, మీరు ధృఢంగా నిలబడ్డారు.





ఆక్షన్ యొక్క పుస్తకం నుండి ఈ రోజు బైబిల్ కథలో స్టీఫెన్ గొప్ప ఉదాహరణ. అతను నీతిమంతుడు మరియు తెలివైనవాడు, అతని కవచాన్ని నిరంతరం ధరించేవాడు. అతనికి వ్యతిరేకంగా మత వ్యతిరేకత చెలరేగినప్పుడు, దాని వలన మరణం ఖచ్చితమని తెలిసినా, అతను నమ్మిన దానిపై ధృఢంగా నిలబడేవాడు.

ఏను క్రీస్తు గురించి బోధిస్తున్నందు మత పెద్దలు అతనిపై ఎంత కోపంగా ఉండేవారంటే గుంపుని హింసకి ప్రేరేపించి చివరకు స్టీఫెన్ ను రాళ్ళతో కొట్టి చంపారు. ఈ కథ మొత్తంలో తాను నమ్మిన దానిపై స్టీఫెన్ ధృఢంగా నిలబడ్డాడు, మరియు ప్రజల అభిప్రాయం ఆధారంగా తన అభిప్రాయాన్ని మార్చుకోలేదు. మీరు దేవుని నమ్ముతూ దాని కోసం పీడించబడటానికి సిద్ధంగా ఉన్నప్పుడు, మీరు ధృఢంగా ఉన్నారు, మరియు దేవుని కవచాన్ని ధరించి గట్టిగా నిలబడ్డారు!

బూట్ క్యాంప్ - పాఠం 3

అసైన్మెంట్ - పాఠం 3

ఒక బైబిల్ ను పాఠశాలకు తీసుకురండి మరియు దానిని మీ బ్యాక్ పాక్ లేదా బ్యాగులో దాచకండి. మీరు నమ్మిన దానిపై నిలబడండి మరియు క్రీస్టియన్ గా ఉండటానికి సిగ్గు పడకండి.



హోమ్ వర్క్ (పాఠ విద్యార్థులు) - పాఠం 3

ఆక్షన్ చదవండి 8-10

పవర్ పాయింట్ / నిర్ణయం - పాఠం 3

"నేను ధృఢంగా ఉండాలని ఎంచుకున్నాను."

ప్రశ్నలు మరియు సమాధానాలు - పాఠం 3

1. మానవ జీవితం యొక్క ఒడిదుడుకులు ఏమిటి?

ఉదాహరణలు: ఒక విద్యార్థి ఒక సెమిస్టర్ లో మంచి గ్రేడ్లు సంపాదించాడు మరియు తరువాత చెత్త గ్రేడ్లు సంపాదించాడు. ఒక వ్యక్తి ఒక రోజు చాలా సంతోషంగా మరునాడు విచారంగా ఉంటాడు. చాలా ధనం ఉన్న ఒక వ్యక్తి మొత్తం పోగొట్టుకొని పేదవాడు అవుతాడు. నేను బలంగా ఉన్నాను మరియు పాపం చేయను అన్న వ్యక్తి, లైంగిక పాపం చేస్తూ పట్టుబడవచ్చు.

2. సైతానుకి వ్యతిరేకంగా మనము ఎప్పుడు నిలబడాలి?

మనకి అబద్ధం చెప్పాలి అని అనిపించినప్పుడు. పిల్లలు వెళ్ళకూడని ప్రదేశానికి వెళ్ళమని మనల్ని ఎవరైనా కోరినప్పుడు, లేదా మనకు ఎంతగానో నచ్చిన పెన్నుని మనము దొంగతనము చేస్తున్నప్పుడు. మనము ధృఢంగా ఉండాలి ఎందుకంటే ఎందుకంటే మనము నిరంతరము యుద్ధంలో ఉంటాము.

3. ధృఢంగా నిలబడటానికి మనము తీసుకోవలసిన అతి ముఖ్యమైన చర్య ఏమిటి?

మనము ఎల్లప్పుడూ కవచాన్ని ధరించినట్లు జీవించటం నేర్చుకోవాలి.

4. అబద్ధ ఆరోపణలు ఎదుర్కున్నప్పుడు దేవదూతలాంటి ముఖం కలిగి ఉన్నవారు ఎవరు?

స్టీవెన్

5. చనిపోయేముందు అతను ఏమి అన్నాడు?

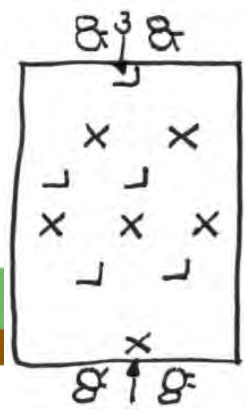
"మాస్టర్, ఈ పాపం కోసము నన్ను నిందించవద్దు." ఆక్షన్ 7:56 మరియు ఆక్షన్ 7: 59-60

ఆట: పోరాటము - పాఠం 3

వస్తువులు

బంతి, మాస్కింగ్ టేపు

తయారీ





నేలపై లేదా స్థలం పై ఆటగాళ్ళ యొక్క స్థానాలను గుర్తించండి.

ఆటను ఆడటము



1. మీ తరగతిని రెండు జట్లుగా విభజించండి, ఒకవేళ 20 కంటే ఎక్కువ మంది విద్యార్థులు ఉంటే ప్రతి జట్టులో 8 కంటే ఎక్కువ ఆటగాళ్ళు లేకుండా రెండు ఫిష్టులలో ఆడమని మేము సూచిస్తున్నాము.
2. నేల లేదా స్థలంపైన గతంలో గుర్తించిన స్థానాలలో ఆటగాళ్ళను నిలబెట్టాలి వారి మధ్య కనీసం ఒక చేతి దూరం ఉండాలి.
3. ఉపధ్యాయుడు బంతిని నెమ్మదిగా వేస్తాడు. ఒక జట్టు ఒక వైపు గోల్ లోకి బంతిని వేయటానికి ప్రయత్నిస్తాడు, మరియు వేరొక జట్టు మరొక వైపు గోల్ చేయటానికి ప్రయత్నిస్తుంది.
4. ఆటగాళ్ళు వారి స్థానాల నుండి కదలకూడదు మరియు కేవలము తిరగగలరు, గోల్ చేసే వరకూ, ఒకసారి ఒక అడుగు మాత్రమే కదలగలరు.

బచ్చికాలు

1. మీరు లోపల కూడా నేలపై ఆడవచ్చు మరియు రంగుల టిఫులో గుర్తులు పెట్టవచ్చు
2. ఆటగాళ్ళని నిలబడటానికి బదులుగా కుర్చీలలో కూర్చోబెట్టవచ్చు.

PUZZLE ANSWERS - LESSON 3

పాఠం 3		యే	ల	న	ల	న	ప	న	స	యే	ల
సీపెన్	ఆరోపణ చేసేవారు	ప	ణ	గ	ల	వి	గ	యే	ల	ఆ	త్తి
ఆత్మ	ప్రార్థించారు	గ	స్వ	ర్ణం	ణ	బు	ప	ల	స	రా	ల
యేసు	పాపము	యు	ల	ప	చా	న	వు	ణ	షా	ప	ము
స్వర్గం	ప్రభువు	వ	రా	ళ్ళు	వి	న	ర	డం	ల	ణ	యే
కుమారుడు	యువ	ప	చా	న	సు	యే	యే	కి	ణ	చ	ప
నగరం	క్లోకులు	యే	యే	ప	ల	స	ప	కు	టు	స	గ
రాళ్ళు వినరడం	రక్షించు	ప	యే	సు	ణ	లు	గ	ల	వ్వా	ళ్ళ	ల
		ప	చా	న	కు	ల	ప్రా	ర్థి	ణ	రు	ణ
		వి	గ	ణ	ల	ణ	యే	ప	ళ్ళ	స	టు





పాఠం 4

★ శీర్షిక - పాఠం 4

నిజము యొక్క బెల్ట్

బైబిల్ కథ - పాఠం 4

అననియస్ మరియు సఫీరా

ఆక్షన్ 5:1-10

చిహ్నాలు - పాఠం 4

నేటి హాజరు చిహ్నము: 

గత వారం "బూట్ క్యాంప్" అసైన్మెంట్ చేసిన ప్రతి విద్యార్థి ఈ "రిబ్బన్" అందుకుంటాడు:



ఆక్షన్ నుండి రీడింగ్ అసైన్మెంట్ పూర్తి చేసిన ప్రతి విద్యార్థి ఒక స్టార్ ను అందుకుంటాడు. 

గత వారం మెమరీ పద్యాన్ని చెప్పగలిగిన ప్రతి విద్యార్థి స్టార్ ను అందుకుంటాడు. 

డ్రామా - పాఠం 4

సోలర్ గిగిల్ సోలర్ డ్యూటీకి ఏదో నిజం కాని దాని గురించి గొప్పలు చెప్పుంది, తరువాత తన బెల్టుని వెనుక వదిలి వేస్తుంది. శిక్షణ మిషన్ లో, గిగిల్ సోలర్ డ్యూటీ నుండి సామగ్రి అడుగుతూ ఉంటుంది. సార్జెంట్ అప్ రైట్ ఆమె బెల్ట్ గురించి అడిగినప్పుడు, ఆమె అబద్ధం చెబుతుంది. చివరకు, గిగిల్ తన బెల్టును వదిలేశానని సార్జెంట్ వద్ద ఒప్పుకుంటుంది, అబద్ధం చెప్పినందుకు డ్యూటీకి క్షమార్పణ చెపుతుంది మరియు తన బెల్ట్ తొమ్మికోవడానికి వెళ్తుంది.

మెమరీ పద్యం - పద్యం 4

"మీ నడుముకి సత్యం అనే దట్టి, నితి అనే కవచం..." ఎఫెసియులకు 6:14

ప్రధాన పాఠం - పాఠం 4

ఆక్షన్ 5:1-10

ఎఫిసియన్స్ అధ్యాయం 6 లో ప్రస్తావించబడిన మొదటి కవచం నిజం యొక్క బెల్టు, ఇది సైనికుని నడుము చుట్టూ ఉండి మొత్తం కవచాన్ని సరైన స్థానంలో ఉంచుతుంది. సైనికుని కవచాన్ని పట్టుకుంటుంది, కత్తిని స్థానంలో ఉంచుతుంది, మరియు ఇది సైనికుడు ఎప్పుడూ తీయని వాటిలో ఒకటి. నిజానికి, ఒక సైనికుడు నిజం యొక్క బెల్టుని కలిగి ఉండకపోతే, బహుశా వారి దుస్తులు జారిపోవచ్చు, మరియు అందరి ముందు ఇబ్బంది పడవచ్చు!

మన నోటి నుండి వచ్చేది నిజంలోని ఒక భాగము. దేవునికి, మన తల్లిదండ్రులకి అబద్ధాలు చెప్పకుండా నిజాలే మాట్లాడే క్రైస్తవులము కావాలి. కాని నిజం యొక్క బెల్టు ఇంకొక భాగము మనము దేవుని మరియు అతని మాటను విశ్వసించటము. నిజం ఏమిటంటే మన శత్రువు, దెయ్యం, ఎల్లప్పుడూ నిజాలు కాని వాటిని మన చేత నమ్మించేలా చేయటానికి మోసం చేయటానికి అబద్ధాలు చెప్పటానికి ప్రయత్నిస్తుంది





ఈ రోజు బైబిల్ కథలో, అననియాస్ మరియు సప్పీరా, వారు శిష్యులలో నిజాయితీగా ఉంటే ముఖ్యము కాని ఒక అబద్ధాన్ని విశ్వసించారు. వారు అందుకున్న సొమ్ము కంటే తక్కువ సొమ్ముకు వారి ఆస్తిని అమ్మినట్లు నటించారు. దేవుడు చూడలేడని లేదా అమ్మకం యొక్క వివరాలు తెలుసుకోలేడని అనుకునేలా చేసిన శత్రువు మాటలు వారు నమ్మారు. కానీ దేవుడు అన్నీ చూస్తాడు. శిష్యులు దేవుని ప్రతినీధులు. వారు శిష్యులకు అబద్ధం చెప్పినందుకు, వారు దేవునికి కూడా అబద్ధం చెప్పారు. దెయ్యం వారి చెవిలో చెప్పిన అబద్ధాలను నమ్మినందువలన వారు అమ్మకం గురించిన నిజాన్ని దాచిపెట్టారు. మీ కవచం పడిపోవడానికి ఏ అబద్ధాలు కారణం కావచ్చని మీరు నమ్ముతున్నారు? దేవుడు మరియు అతని మాటల పట్ల నిజాన్ని నమ్మి ఎల్లప్పుడూ నిజాన్ని చెప్పడం ద్వారా నిజం యొక్క బెల్టును మనము ధరించటము ముఖ్యము.

బూత్ క్యాంప్ - పాఠం 4

అసైన్మెంట్ - పాఠం 4



మీరు చెప్పిన ఒక అబద్ధాన్ని గురించి ఆలోచించండి మరియు దానిని రాయండి. అది ఇటీవలది కాకుండా, మీ చిన్నప్పటిది అయినా పర్వాలేదు. ఇప్పుడు మొదటి అబద్ధాన్ని గుర్తించకుండా చేసేలా దానిని అనుసరించి చెప్పిన అబద్ధాల జాబితా రాయండి. ఆ అబద్ధం వలన ఎవరు బాధపడ్డారో రాయండి?

హోమ్ వర్క్ (పాఠ విద్యార్థులు) - పాఠం 4

ఆక్స్ చదవండి ||-13

పవర్ పాయింట్ / నిర్ణయము - పాఠం 4

"నేను నిజాయితీగా జీవించటాన్ని ఎంచుకున్నాను."

ప్రశ్నలు మరియు జవాబులు - పాఠం 4

1. మీరు నిజాయితీగా ఉండకపోతే, మీ నిజం యొక్క బెల్టుకు ఏమి అవుతుంది? ఇది మీ కవచంలోని ఇతర భాగాలను ప్రభావితం చేస్తుందా? మనము నిజాయితీగా లేనప్పుడు లేదా అబద్ధం చెప్పినప్పుడు మన నిజము యొక్క బెల్టు ఉండదు, ఇలా జీవించటం మన పూర్తి జీవితానికి నష్టం కలిగిస్తుంది. బెల్టు మీ ప్యాంటును మరియు మీ కవచం యొక్క ఇతర భాగాలను పట్టి ఉంచుతుంది. నిజాయితీ లేకుండా ఉంటే ప్రజలు ఇక మనల్ని విశ్వసించరు.

2. మీరు 'అబద్ధం' చెప్పలేదు కానీ 'నిజాయితీ' గా లేదు అటువంటి ప్రత్యేక పరిస్థితి ఏది? అటువంటి పరిస్థితి గురించి విద్యార్థులను ఆలోచింపనివ్వండి.

ఉదాహరణ: మీరు పాఠశాలకు వెళ్ళారు కానీ చదవరు లేదా ఇచ్చిన పని చేయరు. మీరు మీ తల్లిదండ్రులలో స్నేహితులలో ఉన్నామని చెప్తారు కానీ ఏమీ చేస్తున్నారో చెప్పరు. లేదా, మీరు పరీక్షలలో మంచి మార్కులు సంపాదిస్తారు కానీ సమాధానాలను స్నేహితుని వద్ద నుండి కాపీ చేశానని చెప్పరు.

3. అబద్ధం చెప్పటం వలన ఫలితం ఏమిటి?

విశ్వాసం నాశనమవుతుంది. ఉదాహరణ: మీ అమ్మకి అబద్ధం చెప్తారు, మీ అబద్ధాన్ని ఆమె కనిపెట్టినప్పుడు చాలా కాలం వరకు మీరు ఏది చెప్పినా నిజం అని నమ్ముదు. ఇంకొక ఫలితం ఏమిటంటే అబద్ధాన్ని గుర్తు ఉంచుకోవడానికి, అదే "కథ" అన్ని సమయాల్లో చెప్పటానికి కష్టపడాలి. ఇది సులభం కాదు. ఒక్కసారి పట్టుబడితే, అబద్ధాలలోరు అని అందరికీ తెలిసిపోతారు

4. మూడు గంటల తేడాలో వారు పీటర్ తో మాట్లాడినా అననియాస్ మరియు సప్పీరా ఇద్దరూ వారి ఆస్తి అమ్మకం గురించి ఒకే కథ ఎలా చెప్పారు?

ఆ కథ ఒక ప్రణాళిక వేసిన అబద్ధము: ప్రయత్న పూర్వకం. ఆక్స్ 5:2, 9

5. అననియాస్ మరియు సప్పీరా ఎవరికి అబద్ధం చెప్పారు? ఈ రోజు ప్రజలు అబద్ధం చెప్తే, వారు ఎవరిలో అబద్ధం ఆడుతున్నారు? పీటర్ కి అని వారు అనుకున్నారు, కానీ అతను దేవునికి అని చెప్పాడు.

ఆక్స్ 5:4





ఆట: యుద్ధం – పాఠం 4

నస్తువులు

ఈల

ఆట ఆడటం

విద్యార్థులు ముందుకు తిరిగి వరుసలో నిలబడతారు. (ఉపాధ్యాయుడు మరియు విద్యార్థుల మధ్య కనీసం 12 మీటర్ల దూరం వదలాలి.) ఉపాధ్యాయుడు మరొక వైపుకి తిరిగి “రన్” అని అరుస్తాడు. విద్యార్థులు ఉపాధ్యాయుని వద్దకు పరిగెత్తుతారు. ఉపాధ్యాయుడు “ప్రోజెన్” అని అరుస్తాడు మరియు పిల్లలు గడ్డ కట్టినట్లు నిలబడతారు. “పక్కకి తిరగండి” అని అరిస్తే పిల్లలు పక్కకి తిరగాలి ... తరువాత “రన్” అంటే మరొక దిశలో పరిగెత్తాలి. వేరే వేరే మాటలు అరుస్తూ ఉండండి (నెమ్మదిగా పరిగెత్తండి, ఎగరండి, మొదలైనవి). మొదటి విద్యార్థి ఉపాధ్యాయుని చేరినప్పుడు, అతను అనౌన్సర్ అవుతాడు, మరియు ఆట మళ్ళీ ప్రారంభమవుతుంది.



బచ్చికాలు

1. సూచన ఇచ్చే ముందు ఈల వేయండి, తద్వారా పిల్లలు తర్వాత చెప్పే దానిని వింటారు (దీనివలన మీరు గట్టిగా అరవక్కర్లేదు).
2. ఎక్కువ స్థలం లేకపోతే, పిల్లలు పరిగెత్తడానికి బదులు నడవవచ్చు.

పజిల్ సమాధానాలు – పాఠం 4

మీ జీవితంలో దేవుని సత్యాలు 5 వ్రాయండి.

ఉపాయాలు:

దేవుడు నా గురించి జాగ్రత్త తీసుకుంటాడు.

దేవుడు నాకు బలాన్ని ఇస్తాడు.

దేవుడు నాకు సహాయకారిగా ఉంటాడు.

దేవుడు అతని వాగ్దానాలను నెరవేరుస్తాడు.

నా జీవితంలో ప్రతి నిమిషంలో దేవుడు లోడుంటాడు.

మీ జీవితంలో నిజం యొక్క బెల్లును మీరు ఎప్పుడు ధరించగలరో 5 ఉదాహరణలు వ్రాయండి.

ఉపాయాలు:

ఒక స్నేహితుడు తప్పులు చేస్తున్నాడు మరియు నాకు అది తెలుసు.

ఉపాధ్యాయులకు నిజం చెప్పాలి.

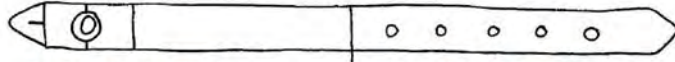
నేను పరీక్షలలో మోసం చేశానా అని వారు అడిగినప్పుడు.

కథలను అతిశయోక్తిగా చెప్పకూడదు.

తప్పు చేసినప్పుడు, అపరాధాన్ని ఒప్పుకోవాలి.

పాఠం 4		శ	ప	చా	ప	చా	స	అ	న	నీ	య
అసనీయ	గుడి	చా	క్తి	ప్ర	ణ	పూ	ధ్య	బ	డిం	ది	స
ఆస్తి	అబద్ధము	యే	ణ	ణ	ఉ	స	యే	ధ	చా	ప	ప్ర
సప్పరా	అత్మ	ప	అ	త్మ	ప	ప్ర	ప	ము	యే	సు	ణ
బార్య	పురుషులు	గ	స్తీ	ణ	దే	ణ	గుం	యే	ప	యే	బా
డబ్బు	పూడ్చబడింది	యు	ప	ణ	శ	యే	డె	ప	గ	ప	ర్ష
ఉపదేశకులు	శక్తి	వి	గ	వు	కు	ప	ణ	స	దే	ణ	ప
పీటర్	దేవుడు	పు	రు	షు	లు	గ	ర్	ప	ప్పీ	వు	సు
		ణ	సు	ప్ర	ణ	ట	యు	సు	ణ	రా	డు
		డ	బ్బు	ణ	ప	సు	వి	గ	వు	ణ	సు





దేవుడు నా గురించి జాగ్రత్తలే
దేవుడు నాకు బలానిన ఇస్తాడే.
దేవుడు నాకు సహాయకారిగా ఉంటాడు.
దేవుడు అతని వాగాదనాలను
నెరవేరుస్తాడే.
నా జీవితంలో పరతి నిమిషంలో దేవుడు
లోడుంటాడు.

ఒక సేనహీతుడు తప్పువులు చెసుతనానడు
మరియు నాకు అది తిలుసు.
దేవుడు నాకు బలానిన ఇస్తాడే.
దేవుడు నాకు సహాయకారిగా ఉంటాడు.
దేవుడు అతని వాగాదనాలను
నెరవేరుస్తాడే.
నా జీవితంలో పరతి నిమిషంలో దేవుడు
లోడుంటాడు.





పాఠం 5

★ శీర్షిక - పాఠం 5

ధర్మం యొక్క రొమ్ము ఫ్లేటు

🌍 బైబిల్ కథ - పాఠం 5

కార్నిలియస్

ఆక్స్ 10:9-23

🍷 చిహ్నాలు - పాఠం 5

ఈ రోజు హాజరు చిహ్నాలు: 

గత వారం “బూట్ క్యాంప్” చేసిన ప్రతి విద్యార్థి ఈ “రిబ్బన్” ను అందుకుంటాడు:



గత వారం ఆక్స్ నుండి రిడింగ్ అసైన్మెంట్ పూర్తి చేసిన ప్రతి విద్యార్థి ఒక స్టార్ ను అందుకుంటాడు. 

గత వారం మెమరీ పద్యాన్ని చెప్పగలిగిన ప్రతి విద్యార్థి ఒక స్టార్ ని అందుకుంటాడు. 



👤 డ్రామా - పాఠం 5

సైనికులు గిగిల్ మరియు డ్యూటీ ఇప్పుడే గులక రాళ్ళూ-పూప్ జాకెట్లు అందుకున్నారు. సోల్డర్ గిగిల్ ఒకరినొకరు జాకెట్ లో కొట్టుకునే ఆటని సోల్డర్ డ్యూటీలో మొదలుపెడతారు. పెడతారు. జాకెట్ ఉండగా, దెబ్బ తగలదు. శిక్షణ సమయంలో, సార్జెంట్ అప్ రైట్ వారికి మెత్తటి “గులక రాళ్ళూ” ఇచ్చి వారిని జట్టుగా విభజించాడు. గిగిల్ తన జాకెట్ ను మరచిపోయింది. శిక్షణ ప్రారంభమయినప్పుడు, మెత్తటి గులక రాళ్ళూ దెబ్బలు తింటూ ఉంది.

👤 మెమరీ పద్యం - పాఠం 5

మీ నడుముకి సత్యం అనే దట్టి, నీతి అనే కవచం

ఎఫెసియులకు 6:14

📖 ప్రధాన పాఠం - పాఠం 5

ఆక్స్ 10:9-23

ఎఫిసియన్స్ అధ్యాయం 6 నుండి దేవుని కవచం యొక్క తదుపరి అంశము ధర్మం యొక్క రొమ్ము ఫ్లేటు. ధర్మము అంటే దేవుని గుణాలను, లేదా మంచి, చెడు మరియు విశ్వాసాలను చూపటము. ప్రభువు ముందు ఏది సరైనదో నిరంతరము చేసే చర్య మన రొమ్ము ఫ్లేటుని సరైన స్థానంలో ఉంచుతుంది. గ్రంథాలలో దేవుడు మనల్ని వివేకంతో మరియు సరైనవి చేస్తూ ఉండమని అడిగాడు. మనము అలా చేస్తున్నప్పుడు, మన రొమ్ము ఫ్లేటు ఉన్నదని, మరియు యుద్ధంలో మన హృదయాలు పూర్తిగా రక్షించబడుతున్నాయని మనము నిర్ధారించుకోవచ్చు. రొమ్ము ఫ్లేటు గురించి ముఖ్యమైనది ఉంది, అది ఏమిటంటే, ఇది ముఖ్యమైన అంగము అయిన మన హృదయాన్ని కప్పి ఉంచుతుంది, కానీ ముందు నుంచి మాత్రమే. మన పైన అది ఉంటే, మనకు గాయం అవ్వవచ్చు కానీ మనము లేచి కదలటం కొనసాగించవచ్చు. అయినప్పటికీ, ఇంకా





మనము యుద్ధాన్ని ఎదుర్కోవాలి, ఎందుకంటే రోమ్ము ఫ్లేటు కేవలము ముందు మాత్రమే కప్పి ఉంచుతుంది. మనము వెనక్కి తిరిగి, పరిగెత్తి పారిపోతుంటే అది మనలని రక్షించదు.

దేవుని గుణాలు లేదా ధర్మము అంటే ఏమిటి? మనకి అవి ఉన్నాయేమో ఎలా తెలుస్తుంది? కార్నిలియస్ దేవుని పట్ల భయభక్తులు గల ఒక వ్యక్తి, దానాలు విరివిగా చేసి మరియు క్రమము తప్పక ప్రార్థన చేసే ఒక వ్యక్తి అని బైబిల్ చెప్పుంది. అతన్ని అందరు యూదు ప్రజలు గౌరవించేవారని కూడా బైబిల్ చెబుతుంది. మీరు ధర్మముగా ఉన్నప్పుడు ఇతరులకు తెలుస్తుంది, ఎందుకంటే సమయానుసారంగా అది కనిపిస్తుంది. కార్నిలియస్ అతని రోమ్ము ఫ్లేటు ను ధరించాడు. ఆ రోజులలో, యూదులు కాని వారితో సాంగత్యం కలిగి ఉండటం మరియు కనిసం వారిని కలవటం చిత్త వ్యతిరేకం. (ఆక్షన్ 10:28)10:28) దేవుడు పీటర్ కి ఒక దృష్టి పంపుతాడు తద్వారా ఈ సువార్తను అతను కార్నిలియస్ లో పంచుకోగలడని. ఎందుకంటే కార్నిలియస్ దైవిక వ్యక్తి, (చట్టాలకు వ్యతిరేకం అయినా) అతన్ని మరియు అతని కుటుంబాన్ని రక్షించటానికి దేవుడు ఒకరిని పంపాడు!

బూట్ క్యాంప్ - పాఠం 5

అసైన్మెంట్ - పాఠం 5

వారు జీవించే విధానము మరియు ఇతరులలో ప్రవర్తించే తీరు మీరు తెలిసి మీరు గౌరవించేవారు ఎవరు? (ఈ రోజు బైబిల్ కథలో కార్నిలియస్ లాగా) వారి మంచి జీవితం యొక్క ఒక సాక్ష్యాన్ని గురించి చెప్పా ఒక వాక్యం రాయండి, మరియు తరువాత వెళ్ళి వారికి చెప్పండి.



హోమ్ వర్క్ (పాఠ విద్యార్థులు) - పాఠం 5

ఆక్షన్ చదవండి 14-16

పవర్ పాయింట్ / నిర్ణయము - పాఠం 5

"ఎల్లప్పుడూ సరైనది చేయటానికి నేను ఎంచుకున్నాను."

ప్రశ్నలు మరియు జవాబులు - పాఠం 5

1. మీ జీవితంలోని ఏ సందర్భాలలో మీరు ధర్మం యొక్క రోమ్ము ఫ్లేటు ధరించానని మరియు ఏ సందర్భాలలో లేదని చూపించారు? అవును: ఒక ముడుసలి రోడ్డు దాటటానికి మీరు సహాయపడ్డారు. మీ తల్లికి ఇల్లు శుభ్రం చేయటంలో ఎల్లప్పుడూ సహాయపడ్డారు. మీ చిన్న సోదరుడితో మీ వస్తువులు పంచుకున్నారు.

లేదు: పాఠశాలలో చిన్న పిల్లలను సతాయిస్తారు. మీ తమ్ముడిని వెక్కిరిస్తారు. మీ లోటి విద్యార్థి ఒక పరీక్ష సరిగా రాయకుండా చేస్తారు.

2. ధర్మంగా ఉన్నట్లు ఎలా నటించవచ్చో వివరించండి.

నిజమైన పేర్లు ఉపయోగించకుండా, చర్చి వద్ద చక్కగా కనిపించే ఒక కుటుంబాన్ని గురించి వర్ణించండి. ఇంటి వద్ద వారు ఒకరిపై ఒకరు అరుచుకుంటారు, బాగా గొడవపడతారు. ఇతరులని ఆర్థికంగా మోసం చేయగలిగే సమయాన్ని గురించి గొప్పలు చెప్తారు. చెత్త జోకులు వేస్తారు మరియు అనవసరంగా ప్రభువు పేరు ఉపయోగిస్తారు.

3. నలుగురిలో ఇబ్బంది పడకుండా ఉండటం కంటే ఏదీ చేయకుండా ఉండటాన్ని ఎటువంటి పరిస్థితులలో మీరు ఎంచుకుంటారు?

అంతగా ప్రజాదరణ లేని కానీ ఉండవలసిన ఒకరిని మీరు ప్రోత్సహించటానికి ఎంచుకోలేదు. ఇతర విద్యార్థులు చుట్టూ ఉన్నందున మీరు ఒకరి గురించి ప్రార్థించటాన్ని ఎంచుకోలేదు.

4. పీటర్ ఎవరి ఇంటికి వెళ్ళాడు? ఇది ఎందుకు అసాధారణం?

దేవుడు అతనిని కార్నిలియస్ ను చూడటానికి పంపాడు. అతను యూదు కాదు, మరియు యూదులు సాధారణంగా ఇతరులతో కలవరు.

5. ఆ ప్రాంతంలో ఇతర పురుషుల కంటే కార్నిలియస్ ఏ విధంగా వేరు?

అతనిక కమాండంగ్ ఆఫీసర్ అయినా కార్నిలియస్ చాలా దయ గలవాడు. అతని తన కుటుంబాన్ని గురించి మంచి జాగ్రత్త తీసుకుంటాడు. స్థానిక యూదులకు సహాయం చేస్తూ వారిని గౌరవించాడు





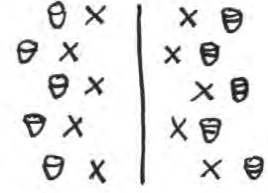
ఆట : రక్షణ - పాఠం 5

వస్తువులు

మాస్కింగ్ టేపు, ప్రతి విద్యార్థికి ఒక డిజిజిజబుల్ కప్పు, 1-2 బంతులు

తయారీ

ఆట ప్రదేశాన్ని ఒక టేపు గీతలో విడదీయాలి.



ఆటను ఆడటము

1. మీ తరగతిని రెండు జట్లుగా విభజించండి మరియు గీతకి పక్కల నిలబెట్టండి. ప్రతి విద్యార్థికి ఒక కప్పు ఇవ్వండి. మరియు కప్పును వారి పక్కన ఎక్కడ పెట్టాలో వారు ఎంచుకోవచ్చు. (గీత నుండి 6 మీటర్ల కంటే ఎక్కువ దూరం కాదు). అప్పుడు విద్యార్థులు గీత మరియు వారి కప్పుకి మధ్య నిలబడతారు.
2. ఒక జట్టుకి బంతిని ఇవ్వాలి. ఆ జట్టులోని ఒకరు ఇతర జట్టు యొక్క కప్పులను పడెయ్యటానికి ప్రయత్నిస్తూ బంతిని గీతకి అటువైపుకి దొర్లిస్తాడు మరియు ఇతర ఆటగాళ్ళు వారి చేతులు మరియు కాళ్ళు ఉపయోగించి వారి కప్పులను రక్షించటానికి ప్రయత్నిస్తారు. బంతిని లాక్కున్న విద్యార్థి, దానిని ఇంకొక వైపుకి పంపుతాడు. ఒక కప్పు పడిన ప్రతిసారీ, ఆ విద్యార్థి ఆట నుండి బయటకు వెళ్ళిపోతాడు మరియు అతని కప్పులో పక్కన వేచి ఉంటాడు. కొద్ది నిమిషాల ఆట తరువాత అసలు కప్పులు పడకపోతే, ఒకే సమయంలో రెండు ఉండేలా ఇంకొక బంతిని ఇవ్వాలి. 5 నిమిషాల తరువాత ఆటని ముగించండి, మళ్ళీ విద్యార్థులను మొదలుపెట్టనివ్వండి.

బచ్చికం

విద్యార్థులు ఒకదాని కంటే ఎక్కువ కప్పులు రక్షించేలా ఎక్కువ కప్పులను ఉపయోగించవచ్చు.

పజిల్ సమాధానాలు - పాఠం 5



128	130	136	138	144	146				
126	132	134	140	142	148	150			
124	122	120	118	156	154	152			
4	2	16	18	108	110	116	158	160	162
6	12	14	20	106	112	114	168	166	164
8	10	24	22	104	174	172	170	192	194
38	36	26	28	102	176	178	180	190	196
40	34	32	30	100	98	96	182	188	198
42	60	62	64	66	68	94	184	186	200
44	58	56	74	72	70	92			
46	48	54	76	82	84	90			
50	52	78	80	86	88				



పాఠం 5	చా	ఫా	యు	ప	జ	చా	పు	వీ	ప్ర	సు
పీటర్	యే	రిం	ప్ర	సు	కా	యే	రు	స	ట	సు
స్టార్లింగ్	ప	చు	జ	యు	ర్ని	ప	పు	ప్ర	జ	రీ
తీను	స	గ	వు	బ	లి	గ	లు	యు	ప	జ
స్వర్గం	ప్ర	సెం	చూ	రి	య	న్	జ	వు	తి	ను
కార్నెలియస్	జ	యు	ప	జ	న్	వె	యు	ప	జ	ను
సైమన్	వు	చా	జ	ల్లు	జ	గ	డు	గ	జ	ద్దు
జల్లు	సై	యు	ప	జ	వె	యి	ర్	తు	సు	క్ష
	మ	ప	జ	స్వ	యు	ప	జ	సు	న్న	ప్ర
	న్	గ	సు	ర్గ	గ	ప్ర	ఆ	త్మ	సు	జ





పాఠం 6



★ శీర్షిక - పాఠం6

శాంతి యొక్క సువార్త బూట్లు



బైబిల్ కథ - పాఠము 6

ఫిలిప్ మరియు ఎథియోపియన్

ఆక్స్ Acts 8:26-40



చిహ్నాలు - పాఠం 6

ఈ రోజు హాజరు చిహ్నాలు:



గత వారం "బూట్ క్యాంప్" చేసిన ప్రతి విద్యార్థి ఈ "రిబ్బన్" ని అందుకుంటాడు:



గత వారం ఆక్స్ నుండి రిడింగ్ అసైన్మెంట్ పూర్తి చేసిన ప్రతి విద్యార్థి ఒక స్టార్ ని అందుకుంటాడు.



గత వారం మెమరీ పద్యాన్ని చెప్పగలిగిన ప్రతి విద్యార్థి ఒక స్టార్ ని అందుకుంటాడు.



ద్రామా - పాఠం 6

సోల్డర్ గిగిల్ నిరంతరము ఏదో ఒక ఫిర్యాదు చేస్తూ అన్నిటి గురించి విచారపడుతూ ఉంటుంది. సోల్డర్ గిగిల్ తన యుద్ధ బూట్లు మర్చిపోతుంది మరియు శిక్షణ సమయంలో తన ఉత్తి పాదాలను గాయపరచుకుంటూ ఉంటుంది, తద్వారా ఇంకా ఎక్కువగా ఫిర్యాదు చేస్తూ, విచారపడుతూ ఉంటుంది. జనరల్ ఏను మన గురించి జాగ్రత్త తీసుకుంటాడని సార్జెంట్ అప్ రైట్ అంటాడు మరియు ఫిర్యాదు చేయడం ఆపి వెళ్ళి తన బూట్లు తెచ్చుకోమని చెప్తాడు.



మెమరీ పద్యం - పాఠం 6

పాదాలకు శాంతి సువార్త కోసం సంసిద్ధత అనే చెప్పలు ధరించండి. ఎఫెసీయులకు 6:15



ప్రధాన పాఠం - పాఠం 6

ఆక్స్ 8:26-40

వెళ్ళడానికి సిద్ధంగా మన బూట్లు ధరించడానికి ఇదే సమయము! మనము సువార్త పంచుకోవడానికి సిద్ధంగా ఉన్నామని, లేదా ఏ క్షణంలో అయినా పాటించడానికి సిద్ధంగా ఉన్నామని, లేదా మంచి చెయ్యడానికి వెళ్ళడానికి సిద్ధంగా ఉన్నామని దీని అర్థం.

మనము పాదాలకు వేసుకునేవి మన నిలకడని మరియు చైతన్యాన్ని నిర్ణయిస్తాయి. మనము వేసుకునే బూట్లు మనము సౌకర్యంగా ఎంత దూరం నడవగలమో లేదా పరిగెత్తగలమో అనే దాని పై ప్రభావం చూపుతాయి. సరిగా ఎంచుకోని పాదరక్షలు మనల్ని అవిటివారిని చేయవచ్చును, మందకోడిగా చేయవచ్చు, మరియు లైన్ ఆఫ్ మార్చ్ నుండి మనల్ని పడిపోయేలా చేయవచ్చు. ఉత్తి పాదాలతో ఉన్న సైనికుడు నిజమైన ఇబ్బందిలో పడవచ్చు. యుద్ధంలో మనము ఎక్కడ అడుగువేస్తామో అనేది మనము ఆలోచించవలసిన చివరిది. బూట్లు మనలను భయం లేకుండా స్వేచ్ఛగా అడుగు వేసేలా చేస్తాయి తద్వారా మనము పూర్తి దృష్టిని చేతిలోని యుద్ధంపై పెట్టవచ్చు. ప్రపంచం





మొత్తం అతని శాంతి మార్గాన్ని వ్యాపింపజేసే, దేవుని రాజ్యం యొక్క మంచి వార్తను ప్రకటించటానికి, ఏసు శరీరం పంపబడినది. మన బూట్లను ధరించి, ఇతరులకు ఆ మంచి వార్తను వ్యాపింపజేయడానికి, కదలటానికి మనము సిద్ధంగా ఉన్నాము.

ఆక్స్ ఫుస్టకు నుండి సువార్తను ప్రకటించటానికి సిద్ధంగా ఉన్న వ్యక్తి ఫిలిప్ కథ చాలా గొప్పది. ఎక్కడనుంచో దేవదూత అతన్ని లేచి వెళ్ళమంటుంది, నగరంలో ఏ వీధికి వెళ్ళాలో నిర్దిష్ట దిశలను చెప్తుంది. అతను అక్కడికి చేరుకున్నప్పుడు, ప్రభువు ఒక ప్రత్యేక వాహనము వద్దకు పరిగెత్తమని చెప్తాడు. అతను చదువుతున్న ఫుస్టకము అర్థం అవుతుందా అని ఫిలిప్ ఆ మనిషిని అడుగుతాడు, కారులోకి ఆహ్వానించబడతాడు, మరియు సువార్తని పంచుకోవడానికి కదులుతాడు. ఆ ఇథియోపియం క్రీస్తును ఎంచుకోవాలని నిర్ణయించుకుంటాడు మరియు అక్కడికి అక్కడే బాప్టిజం తీసుకోవడానికి కారును ఆపుతాడు! ఫిలిప్ అతనికి బాప్టిజం ఇస్తాడు, కానీ వారు నీటి వరకూ వచ్చినప్పుడు, ఫిలిప్ మాయమవుతాడు! మరొకచోట సువార్తను బోధించటానికి ప్రభువు ఆత్మ ఫిలిప్ ని వేరే చోటికి తీసుకువెళ్ళింది. సువార్తను పంచుకోవడానికి ఇష్టంగా & మరియు సిద్ధంగా ఉన్న ఒక వ్యక్తి అద్భుతమైన వాస్తవ కథ ఇది!

బూట్ క్యాంప్ - పాఠం 6

అసైన్మెంట్ - పాఠం 6

ఒకరికి సువార్త చెప్పటానికి సిద్ధంగా లేకపోతే ఎలా ఉంటుంది అని కనుక్కునే సమయం ఇది. మొదట, మీ బూట్లు ధరించకుండా వీధిలో నడిచినట్లు, పరిగెత్తినట్లు ఊహించుకోండి. అబ్బా! తరువాత, క్రైస్తవుడు కావడం ఎలా అని అడిగిన వారికి మీరు ఏమి చెప్తారో రాయండి.



హోమ్ వర్క్ (పాఠ విద్యార్థులు) - పాఠం 6

ఆక్స్ 17-19 చదవండి

పవర్ పాయింట్ / నిర్ణయము - పాఠం 6

“దేవునితో మంచి సంబంధం కలిగి ఉండాలని మరియు ఎల్లప్పుడూ అతని సేవకు సిద్ధంగా ఉండాలని నేను ఎంచుకున్నాను.”

ప్రశ్న మరియు జవాబులు - పాఠం 6

1. ముందస్తుగా సిద్ధం అవకుండా, అకస్మాత్తుగా మీరు సువార్తను పంచుకోవలసిన అవసరం వస్తుంది?

ఉదాహరణలు: రైలులో మీ పక్కన కూర్చున్న వ్యక్తి బైబిల్ గురించి ప్రశ్నలు అడుగుతారు. మీ స్నేహితుడు బాధల్లో ఉన్నాడు మరియు చావాలని కోరుకోవాలని ఆలోచిస్తున్నాడు. ఫారశాలలో మీ ఉపాధ్యాయుడు దేవుడు లేడు అంటున్నారు.

2. ముందుగా హెచ్చరిక లేకుండా తరగతిని నడిపించవలసి వస్తే, మీరు ఏ అంశాన్ని బోధిస్తారు?

బైబిల్ లో వారు అంశాన్ని గురించి వారు బోధించగలరో ఆలోచించమని విద్యార్థులను అడగటం మంచి ప్రశ్న. చరిత్ర మొత్తం దేవుడు ప్రజలతో మాట్లాడటానికి వారి వయసు వారినే ఉపయోగించుకున్నాడు.

3. భయం యొక్క సువార్తతో పోలిస్తే “శాంతి” యొక్క సువార్త అంటే ఏమిటి?

నిజానికి, ఎప్పటికీ నరకంలో మండటం తప్పించుకోవడానికి మోక్షం మాత్రమే మార్గమని సువార్త చెబుతుంది.

ప్రజలు చావుకి భయపడతారు, మరియు ఆ భయంతో సువార్తను వింటారు. జీవించటానికి ఉత్తమ మార్గంగా సువార్తను ను మనము చెప్పగలిగితే అది నిజము. మన చుట్టూ ఏమి జరిగినా మనము శాంతిని అనుభవిస్తాము. మన కోసం దేవుడు ప్రేమను అనుభవించగలము.

4. ఇథియోపియన్ ఫిలిప్ ని ఏమి అడిగాడు?

అతను చదువుతున్న గ్రంథాల అర్థాన్ని అడిగాడు.

5. ఇథియోపియన్ వీటిని చూసినప్పుడు, అతను ఏమి కోరాడు?

బాప్టిజం





ఆట: రక్షణ - పాఠం 6

వస్తువులు

మాస్కింగ్ టేపు లేదా దారం

తయారీ

టేపుతో రెండు సమాంతర గీతలు గుర్తించండి, ఒకదాని నుండి ఒకటి కనీసం ఆరు మీటర్ల దూరం మరియు మూడు మీటర్ల వెడల్పు ఉండాలి.

ఆటను ఆడటం

ఇతరులు పరిగెత్తుతున్నప్పుడు గీతల మధ్యలో నిలబడటానికి ఒక విద్యార్థిని పెట్టండి. అతను ముట్టుకోగలిగిన వారందరూ వారి స్థలంలో గడ్డ కట్టినట్లు నిలబడిపోవాలి, మరియు వారు వారి తలలు, భుజాలు, మోకాళ్ళు మరియు పాదాలు ముట్టుకుంటూ ఉండిపోతారు. ఉండిపోతారు. పరిగెత్తుతున్న పిల్లలు తాకబడకుండా మరియు గడ్డ కట్టుకుపోకుండా ఉండేలా జాగ్రత్తపడాలి, కానీ వారు ఇప్పటికే గడ్డ కట్టినట్లు నిలబడి ఉన్న వారిని ముట్టుకోని, వారు ఇతరులతో కలిసి పరిగెత్తేలా చేయవచ్చు.

వారు గీతను చేరినప్పుడు, మరొక గీతను చేరటానికి సంకేతం కోసము ఎదురుచూడాలి మరియు నిలబెట్టిన విద్యార్థిని మార్చి మరొక వాలంటీర్ ను నిలబెట్టి ఆటను కొనసాగించాలి.



బచ్చికం

గీతల మధ్య నిలబడిన విద్యార్థిని మార్చిన ప్రతిసారి, ఆ విద్యార్థి అమలు చేసే సూచనలను కూడా మార్చవచ్చు. అతను వేళ్ళు విరుచుకుంటూ ఉండాలని లేదా నిలబడిన చోటి మార్చింగ్ చేయాలనేవి సూచనలలో ఒకటి కావచ్చు.



సజిల్ సమాధానాలు - పాఠం 6

పాఠం 6	యు	ప	జ	బా	వి	గ	వు	ఫి	లి	వ్
ఫలిష్	ప్ర	యా	జం	ప	ఫి	వి	సు	వు	జి	జి
జెరూసిలం	వి	గ	వు	ఆ	ప	జం	యు	శా	తీ	రూ
ప్రయోజం	కొ	జ్జా	ప్ర	త్వ	ర	ధం	ఇ	ప	చా	ని
ఇదియోపియస్	స	ఇ	జ	సు	చ	ప	చా	వ్య	యు	లం
కొజ్జా	ప్ర	ది	వు	యు	న	యు	ప	జ	అ	స
అదికారిక	ఇ	యో	ప్ర	వ	క్ర	ప	ట	సు	ది	ప్ర
రథం	వు	పి	యు	ప	జ	చు	ప	చా	కా	జ
	ప	య	ప	చా	ది	సు	ప	డా	రి	వు
	ఇ	న్	యు	బో	యు	గ	వు	క	ప	





పాఠం 7



★ శీర్షిక - పాఠం 7

విశ్వాసం యొక్క డాలు

🌍 బైబిల్ కథ - పాఠం 7

ఫాల్ మరియు ఓడ బద్దలవ్వటం

ఆక్షన్ 27:21-37, 28:1

🕊 చిహ్నాలు - పాఠం 7

ఈ రోజు హాజరు చిహ్నాలు:

గత వారం "బూట్ క్యాంప్" అసైన్మెంట్ చేసిన ప్రతి విద్యార్థి ఈ "రిబ్బన్" ను అందుకుంటాడు:



గత వారం ఆక్షన్ నుండి రీడింగ్ అసైన్మెంట్ పూర్తి చేసిన ప్రతి విద్యార్థి ఒక స్టార్ ని అందుకుంటాడు.

గత వారం మెమరీ పద్యాన్ని చెప్పగలిగిన ప్రతి విద్యార్థి స్టార్ ని అందుకుంటాడు



🐘 డ్రామా - పాఠం 7

ఈ రోజు సార్లెట్ అప్ రైట్ సోల్డర్స్ డ్యూటీ మరియు గిగిల్ కు కొత్త డాళ్ళు ఇస్తాడు. శిక్షణలో, సైనికులు ప్రవాహంలో తమ పైన నీళ్ళు చిందకుండా రక్షించటానికి ఈ డాళ్ళను ఉపయోగిస్తారు. సోల్డర్ డ్యూటీ మరియు మెరుగ్గా డాలును ఉపయోగిస్తూ కొద్దిగా మాత్రమే తడిసి కోర్సును పూర్తి చేస్తుంది. గిగిల్ తన డాలును మరిచిపోయి పూర్తిగా తడిసిపోతుంది.

👢 మెమరీ పద్యం - పాఠం 7

వాటిలోబాటు శత్రువు విసిరే అగ్ని బాణాలను అడ్డుకోడానికి లోడ్వడ్డి విశ్వాసం అనే డాలు పట్టుకోండి. ఎఫెసీయులకు 6:16

📖 ప్రధాన పాఠం - పాఠం 7

అక్షన్ 27:21-37, 28:1

ఈ రోజు విశ్వాసం యొక్క డాలు గురించి నేర్చుకుంటున్నాము, రక్షణకు గొప్ప ఆయుధం ఎందుకంటే దానిని చుట్టూ తిప్పి నిర్దిష్ట దాడుల నుండి మనల్ని రక్షించుకోవచ్చు. చెడు యొక్క మండే బాణాలను ఆర్పటానికి దీనిని ఉపయోగించవచ్చని బైబుల్ చెబుతుంది. బాణాలు ఒకవేళ "వస్తే" అని చెప్పదు, కానీ అవి "వచ్చినప్పుడు" వాటిని ఎదుర్కోవడానికి శక్తి లేకుండా ఉండకూడదు. నిజం ఏమిటంటే శత్రువు నిరంతరం మనపై దాడి చేస్తూనే ఉంటాడు. మీ శత్రువు మండుతున్న బాణాలు వేసి మీ ధ్యాస మరలించి ఆశ్చర్యపరచాలని అనుకుంటాడు. ప్రత్యేకించి మీ కోసం తన వ్యూహాన్ని రచిస్తాడు. మీ అలవాట్లని, లోతైన భయాలను మరియు బలహీనతలను అధ్యయనం చేస్తాడు, మరియు ప్రత్యేకించి ఆ ప్రాంతాలకు తన బాణాలను గురిపెడతాడు





విశ్వాసం అంటే అతని ఆధ్యాత్మిక రాజ్యాన్ని చూడకపోయినా, దేవుణ్ణి మరియు అతని మాటను నమ్మటము. అతన్ని చూడలేకపోయినా దేవుడు ఉన్నాడని మనకు తెలుసు, మరియు మన గుండెలలో అది విశ్వాసము. మనకి విశ్వాసం ఉంటే, శత్రువు యొక్క ఈ దాడులను మనము ఓడించవచ్చు.

ఆక్స్ ఫోర్ యొక్క పుస్తకం నుండి ఈ రోజు బైబిల్ కథలో, ఒక భయంకరమైన తుఫాను సమయంలో పాల్ సముద్రం వద్ద ఉన్నాడు, మరియు ఓడలో ఉన్న ఎవ్వరూ తుఫాను వలన మరణించరని దేవుడు అతనికి చెప్తాడు! దేవుని చూడలేకపోయినా, దేవుడు అతనితో చెప్పినవి నమ్మటానికి పాల్ ఎంచుకున్నాడు. తరువాత పాల్ అందరికీ దేవుడు చెప్పినవి చెప్పి, బలం కోసం ఎక్కువగా భోజనం తినేలా చూడటం ఉద్వేగభరితంగా ఉంటుంది. పాల్ దేవుని నమ్మటమే కాదు, కానీ ఇతరులతో దేవుని సందేశం పంచుకోవడానికి మరియు దానిపై చర్య తీసుకోవడానికి కూడా సిద్ధమయ్యాడు! ఓడ బద్దలవ్వటం వలన ఎవరైనా మరణించి ఉంటే అతను తీవ్రంగా ఇబ్బంది పడి ఉండేవాడు. కొన్నిసార్లు దేవుని మాటను మనము మనుష్యులను నమ్మినదానికంటే ఎక్కువగా నమ్మి బహిరంగంగా చెప్పవలసి ఉంటుంది. మీరు చూడని దాని గురించి నిర్ధారణకు వచ్చి మీ విశ్వాసం అనే డాలుని తీస్తారా? ఈ రకంగా మీరు మీ శత్రువుని గెలవవచ్చు మరియు అతని మండే బాణాలను ఆర్పివేయవచ్చు!

బూట్ క్యాంప్ - పాఠం 7

అస్సెస్మెంట్ - పాఠం 7

ఈ వారం కనిపించక పోయినా, ఎలాగైనా మీరు నమ్మే కొన్ని బైబిల్ నుండి విషయాల జాబితాను వ్రాయండి. మీ జాబితా నుండి ప్రత్యేకించి దేనిపై మీ శత్రువులు దాడి చేస్తారు?



హోమ్ వర్క్ (పాఠ విద్యార్థులు) - పాఠం 7

ఆక్స్ ఫోర్ ను చదవండి 20-22

పవర్ పాయింట్ / నిర్ణయము - పాఠం 7

" దేవుని నమ్మాలని విశ్వాసాన్ని ఉంచాలని నేను ఎంచుకున్నాను."

ప్రశ్నలు మరియు సమాధానాలు - పాఠం 7

1. నిజ జీవితంలో, "చెడు వ్యక్తి యొక్క ప్రచండ బాణాలు" ఏవి?

ఉదాహరణలు: మీ ఉపాధ్యాయుడు మనిషి కోటి నుండి పుట్టాడని మరియు అన్నిటిని సృష్టించింది దేవుడు కాదని చెప్తారు. మరి కొందరు ఏసు మంచి మనిషి లేదా గురువు మాత్రమే అని దేవుడు కాదని చెప్తారు. దేవుడు మీ తల్లిదండ్రుల జీవితాలను మార్చలేడని మీరు భయపడతారు.

2. సాధారణ జీవితంలో మీ విశ్వాసం యొక్క డాలుతో బాణాన్ని పగలకోట్టటానికి ఒక నిర్దిష్ట ఉదాహరణ ఏది?

ప్రపంచాన్ని దేవుడు సృష్టించలేదని మీరు విన్నప్పుడు, నిజంగా జరిగినది ఏదో గుర్తు చేసుకోవడానికి, మీరు బైబిల్ ని తెరిచి జెనెసిస్ 1 మరియు 2 చదువుతారు.

3. మీ విశ్వాసం లేకుండా మీ ఇంటిని వదిలి వెళ్ళారని మీరు ఎలా నిర్ధారించుకుంటారు?

దేవుని మాట వినటం వలన విశ్వాసం వస్తుందని బైబిల్ చెప్తుంది. దేవుని మాటను నిరంతరము వినాలి మరియు చదవాలి మరియు పద్యాలను కంఠతా పట్టాలి, ఈ విధంగా మనము విశ్వాసం యొక్క డాలుని ఎల్లప్పుడూ మనము తెచ్చుకోవచ్చు. అలాగే, ఇతరులు చెప్పినదానికి బదులుగా, దేవుడు చెప్పినది మీరు నమ్మటానికి ఒప్పుకుంటే, మీరు విశ్వాసాన్ని ప్రదర్శిస్తున్నట్లు.

4. ఈ రోజు బైబిల్ కథలో పాల్ ఓడ పైన ఉన్నప్పుడు పాల్ ఎక్కడికి వెళ్ళున్నాడు? ఓడ మీద ఎంత మంది మనుష్యులు ఉన్నారు?

(276) ఇటలీ. ఈ యాత్రలో అతను దర్శించిన ఓడ రేవులు మరియు పట్టణాల పటము చూపండి. (సిడాన్, పటార, స్పిడన్, లాసియా, క్రేట్, కౌడ, మాల్యా)

5. తుఫాను వలన ఓడ నాశనం అవుతుంది కానీ ఎవ్వరూ మరణించరని పాల్ ఎలా తెలుసుకున్నాడు?

ఒక దేవదూత వచ్చి అతనికి చెప్పింది. ఆక్స్ ఫోర్ 27:23-25






ఆట: డాక్యు - పాఠం 7

వస్తువులు

మాస్కింగ్ టేపు, ఒక కార్డు బోర్డు బాక్స్, మరియు రంగుల కాగితాలు.

తయారీ

నేలపై ప్రతి వైపు ఒకటిన్నర మీటర్లు ఉండేలా ఒక చతురస్రాన్ని మాస్కింగ్ ఉపయోగించి చేయండి మరియు బాక్స్ ని మధ్యలో ఉంచండి.



ఆటని ఆడటం

మీ సమాహాన్ని నాలుగు జట్లుగా విభజించండి విభిన్న రంగుల కాగితం బంతులను తయారుచేయండి.

పిల్లలు బయట పెద్ద చతురస్రంలో నిలబడతారు. ప్రతి జట్టు ఒక ప్రతినీధిని ఎంచుకుంటారు వీరు పెద్ద

చతురస్రంలో తిరగగలుగుతారు, ఎదుటి జట్టు యొక్క కాగితం బంతులని ఆపటానికి ప్రయత్నిస్తారు. చివరకు విద్యార్థులు కార్డు బోర్డు బాక్స్ లో ఉన్న కాగితం బంతులను రంగులని బట్టి విడదీస్తూ లెక్కిస్తారు. ఎక్కువ బంతూ సంపాదించిన జట్టు గెలుస్తుంది.

పజిల్ సమాధానాలు - పాఠం 7

పాఠం 7		ప	స	నా	యే	ప్ర	ప్రో	స	కా	యు	స
పాల్	సముద్రము	సు	జ	వి	తం	సు	త్సా	ప్ర	ఫా	ల్	ప్ర
ప్రోత్సాహం	ఓడ బద్దలగుట	యు	స	కు	శ్వా	యు	హం	ణ	డు	యే	ప్ర
దేవదూత	రోజులు	రో	జ	లు	ప	సం	స	చా	స	ఓ	డ
ఓడ	జీవితం	యే	ప్ర	స	సు	స	ప్ర	యే	ప్ర	డ	ప
రాత్రి	కాపాడు	రా	త్రి	ప్ర	యు	ప్ర	ణ	త	ణ	బ	సు
నావికులు	కవచం	చా	స	ణ	క	ణ	దూ	యు	స	ద్ద	యు
వాతావరణము	విశ్వాసం	యే	ప్ర	వా	తా	వ	ర	ణ	ము	ల	స
సలహా		ప	యే	ప్ర	దే	ప్ర	చం	స	ద్ద	గు	హా
		గ	వు	యు	స	ణ	యే	ప్ర	ము	ట	యు





పాఠం 8



★ శీర్షిక - పాఠం 8

మోక్షం యొక్క హెల్మెట్

📖 బైబిల్ కథ - పాఠం 8

సాల్ యొక్క కన్వర్షన్

ఆక్షన్ 9:1-19

🕯️ చిహ్నాలు - పాఠం 8

ఈ రోజు హాజరు చిహ్నము:



గత వారము “బూట్ క్యాంప్” అసైన్మెంట్ చేసిన ప్రతి విద్యార్థి ఈ “రిబ్బన్” ను అందుకుంటాడు:



గత వారం ఆక్షన్ నుండి రీడింగ్ అసైన్మెంట్ పూర్తి చేసిన ప్రతి విద్యార్థి ఒక స్టార్ ని అందుకుంటాడు.



గత వారం మెమరీ పద్యాన్ని చెప్పగలిగిన ప్రతి విద్యార్థి ఒక స్టార్ ని అందుకుంటాడు.



👉 డ్రామా - పాఠం 8

హెల్మెట్ తప్ప మిగిలిన గేర్ మొత్తం ధరించి సోల్డర్ గిగిల్ వస్తుంది. గిగిల్ హెల్మెట్ ఏది అని సోల్డర్ డ్యూటీ అడిగినప్పుడు, గిగిల్ ఆమె మొత్తం గేర్ లో ఆమె తగినంత సురక్షితంగా ఉందని మరియు హెల్మెట్ అవసరం లేదని చెబుతుంది. శిక్షణ సమయంలో, ఆమె తలకి కోట్టుకుంటూ ఉంది. సార్జంట్ అప్ రైట్ ఇతర సామగ్రి సరిపోదని - హెల్మెట్ కూడా ఆమెకు అవసరం అని చెప్తాడు!



👉 మెమరీ పద్యం - పాఠం 8

ఇంకా రక్షణ అనే శిరస్యాణం, దేవుని వాక్కు అనే ఆత్మభిక్షం ధరించుకోండి. ఎఫెసియులకు 6:17

📖 ప్రధాన పాఠం - పాఠం 8

ఆక్షన్ 9:1-19

మోక్షం యొక్క హెల్మెట్లను మనము ధరించటము ముఖ్యము ఎందుకంటే తలపై దెబ్బ తగిలితే అది ప్రమాదకరం కావచ్చు. మనము హెల్మెట్ పెట్టుకున్నామని మనము ఎలా ఖచ్చితంగా తెలుసుకోగలము? శిలువపై ఏసు క్రీస్తు ముగించిన పని మీద మన మోక్షం ఆధారపడి ఉంటుందని బైబిల్ స్పష్టంగా చెప్పింది. మన పాపాల కోసం అతను మరణించినప్పుడు, అతను మూల్యం చెల్లించాడు మరియు మనకి మోక్షాన్ని తెచ్చాడు! మంచి పనులలో మనము స్వర్గంలోకి దారినీ సంపాదించలేము, కానీ కేవలము ఏసు క్రీస్తుని నమ్మి మాత్రమే సంపాదించగలము. మోక్షం యొక్క హెల్మెట్లు ధరించటానికి ప్రతి రోజూ సెరిమనీ ప్రార్థన అవసరం లేదు. ప్రభువు ఏసు క్రీస్తుని మోక్షం కోసం నమ్మినప్పుడు, అప్పుడు మనము హెల్మెట్ల ధరించి ఉన్నట్లు!





ఆక్స్ యొక్క పుస్తకం నుండి ఈ రోజు బైబిల్ కథలో దేవుడు సాల్ కు అద్భుతమైన మార్గంలో కనిపించాడు. తరువాత సాల్ గా మారిన సాల్, క్రైస్తవులను ఎగతాళి చేసి, హింసిస్తూ ఉండేవాడు. ఒక రోజు డమాస్కస్ దారిలో, సాల్ కి అకస్మాత్తుగా, ఏసు స్వర్గం నుండి మెరుపులా కనపడ్డాడు మరియు సాల్ గుడ్డివాడిలా నేలపై పడిపోయాడు. మూడు రోజుల తరువాత, అతన్ని నయం చేయటానికి మరియు క్రీస్తు వద్దకు తీవడానికి దేవుడు ఒక క్రైస్తవుని పంపాడు. ఆ వారం సాల్ ఏసును నమ్మాడు మరియు రక్షించబడ్డాడు! ప్రభువు ఏసు క్రీస్తు ని మోక్షం కోసం మీరు నమ్మి పార్తిస్తే, సాల్ లాగే మీరు కూడా మీ మోక్షం యొక్క హెల్మెట్ ను ఈ రోజే పెట్టుకోవచ్చు.

నాలో ప్రార్థించండి, “ప్రియమైన ఏసు, నేను పాపినని మరియు తప్పు చేశానని నేను ఈ రోజు అంగీకరిస్తున్నాను. నా పాపాల కోసం నీవు శిలువపై మరణించావని మరియు నీవు వాస్తవానివి అని నేను నమ్ముతాను. నిన్ను నా ప్రభువు మరియు రక్షకుడిగా నా మనస్సులోకి నిన్ను అంగీకరిస్తున్నాను. నన్ను అంగీకరించినందుకు, ప్రేమించినందుకు, మరియు నీ స్వర్గంలో నాకు శాశ్వత జీవితం ఇచ్చినందుకు ధన్యవాదాలు.”

బూట్ క్యాంప్ - పాఠం 8

అసైన్మెంట్ - పాఠం 8

మీరు ఎప్పుడు మరియు ఎక్కడ మోక్షం కోసం ప్రార్థించారో మీ బైబిల్ మొదటి పుటలో వ్రాయండి. మీకు గుర్తు లేకపోతే, మీరు అది ఇప్పుడు చేయవచ్చు! ప్రత్యేకమైన స్థలానికి (మీ పడకగదిలో, ఇంటి వెనుక, లేదా చర్చిలో) వెళ్ళి మిమ్మల్ని క్షమించమని దేవుని అడగండి. నీ పాపాలకు అతని జీవితంలో మూల్యం చెల్లించినందుకు ధన్యవాదాలు తెలుపండి, మరియు మీకు ప్రభువుగా మరియు యజమానిగా ఉండమని కోరండి. అతని కోసం జీవించాలని అనుకుంటున్నట్లు చెప్పండి. మీ బైబిల్ మొదటి పుటలో లేదా మీ విద్యార్థి పుస్తకంలో స్థలము మరియు సమయము వ్రాయండి.



హోమ్ వర్క్ (పాఠ విద్యార్థులు) - పాఠం 8

ఆక్స్ చదవండి 23-25

పవర్ పాయింట్ / నిర్ణయం - పాఠం 8

" నా మోక్షం కోసం నేను ప్రభువు ఏసు క్రీస్తుని నమ్మాలని ఎంచుకున్నాను."

ప్రశ్నలు మరియు సమాధానాలు - పాఠం 3

1. మోక్షం గురించి మీరు ఖచ్చితంగా ఉండగలరా?

ఈ ప్రశ్నకి ప్రతి విద్యార్థి సమాధానం చెప్పాలి మరియు ఎందుకో కారణం చెప్పాలి. దీని వెనుక ఆలోచన వారువారు ఏసు కోసం మనస్సు తెరిచి ఉంచితే మరియు అతన్ని రక్షకుడిగా ఇప్పుడుంటే, వారికి ఇప్పటికే మోక్షం కలిగినట్లు అని వారికి నిర్ధారణ కావటం.

2. మీరు ముక్తిని కోల్పోతారని అనుకుంటున్నారా?

భిన్నమైన కదలికలు ఉన్నాయి, కొందరు అవును, ముక్తిని కోల్పోగలము అని అనుకుంటారు కొందరు లేదనుకుంటారు. విద్యార్థులు వారి స్పందనని చర్చించాలన్నది ఆలోచన.

3. డమాస్కస్ పట్టణానికి వెళ్ళటానికి అతని గుర్రాన్ని ఎక్కుతున్నప్పుడు సాల్ కి ఏమి జరిగింది?

స్వర్గం నుండి ఒక ప్రకాశవంతమైన మెరుపు వచ్చింది మరియు అతను గుడ్డివాడిలా నేలపై పడిపోయాడు. దేవుడు అతనిలో నేరుగా మాట్లాడాడు. (ఆక్స్ 9)

4. డమాస్కస్ యొక్క అననియస్ కు దేవుడు ఏమి చెప్పాడు?

సాల్ కొరకు ప్రార్థించమని దేవుడు అతనికి చెప్పాడు. నయం అవ్వటానికి సాల్ కి కావలసినది చెప్పాడు మరియు సాల్ ఉన్న ఇల్లు ఎక్కడ కనుక్కోవాలో చెప్పాడు.

5. అననియస్ దేవునికి ఏమి చెప్పాడు? మనము దేవునికి పిర్యాదు చేసినప్పుడు ఏమి జరుగుతుంది?

అననియస్ చెప్పాడు, “సాల్ క్రైస్తవులకు చేసిన హాని గురించి నేను విన్నాను. మమ్మల్ని జైలులో వేసే అధికారం కూడా అతనికి ఉంది.”

అననియస్ పట్ల దేవుడు ఓపికగా ఉన్నాడు





ఆట: వ్యాహం - పాఠం 8

ఆటని ఆడటం

అనాన్సర్ గా ఉండటానికి ఒక విద్యార్థిని ఎంపిక చేయాలి. ఆట ప్రారంభించటానికి, విద్యార్థులు గది చుట్టూ నడవటం మొదలుపెడతారు. అనాన్సర్, “అక్కడ మోక్షం ఉంది!; అని అన్నప్పుడు విద్యార్థులు నడవటం ఆపిస్తారు, ఒకసారి చుట్టూ తిరిగి, సాధ్యమైనంత తొందరగా క్రింద కూర్చుంటారు. మొదట కూర్చున్న విద్యార్థి ఏసు క్రీస్తు గురించి ఏదైనా చెప్పాలి మరియు ఇప్పుడు అనాన్సర్ గా ఉండటం అతని వంతు. (గెలిచిన విద్యార్థి ఇప్పటికే అనాన్సర్ గా ఉండి ఉంటే, ఇప్పటి వరకూ అనాన్సర్ గా లేని విద్యార్థిని ఎన్నుకోమని అతనికి చెప్పండి)




బచ్చికం

1. మీరు దానిని ఆడిన ప్రతిసారీ, విద్యార్థులకి ఇచ్చే సూచనలను మీరు మార్చవచ్చు. (ఉదాహరణకు, 2 భ్రమణాలు మరియు కూచోవటం చేసేటప్పుడు మీ చేతిని తలపై పెట్టడం, రెండు సార్లు ఒక కాలిపై దూకడం, దగ్గరలో ఉన్న గోడ వద్దకు పరిగెత్తటం, మొదలైనవి.)
2. ఏ బిడ్డ గెలిచాడో చూడటం అంత కష్టంగా ఉంటే, అనాన్సర్ ని ఎంపిక చేయటానికి ఇతర సమాచారం ఉపయోగించుకోవచ్చు - నీలం దుస్తులు ధరించిన విద్యార్థి, అతి చిన్న విద్యార్థి, పొడవైన ఇంటి పేరు కలిగిన విద్యార్థి, మొదలైనవి.
3. చప్పట్లు కొడుతూ, లేదా ఈల వేస్తూ అనాన్సర్ “అక్కడ మోక్షం ఉంది” అని అరవవచ్చు, లేదా మీరు సంగీతం ఉపయోగించి దానిని ఆపుతూ ఉండవచ్చు.

పజిల్ సమాధానాలు - పాఠం 8

పాఠం 8		డ	మా	స్క	న	ప	గ	యే	పూ	యే	ప
	కళ్ళు	ప	ఇ	త్త	యే	సు	చే	ప	జా	ప	సు
సాల్	అననీయ	ప	ఆ	చా	స	ప	ఇ	తు	రు	ప్ర	యు
డమాస్కస్	పూజారులు	యే	స	గు	డ్డి	వి	శి	ష్య	లు	ఇ	వి
శిష్యులు	ఎంచుకోబడిన	సు	ప్ర	యే	ప్ర	ప	చా	ప	ఇ	వు	శా
స్వర్గం	చేతులు	ప	ఇ	ప	ఇ	వి	గ	వు	అ	యే	ల్
యేసు	ఆత్మ	క	వు	ఎం	చు	కో	బ	డి	న	ప	ప
గుడ్డి	బలము	యే	ళ్ళు	యే	ప	ఇ	ల	యే	నీ	ప	ఇ
		ప	గ	ప	మో	క్ష	ము	ప	య	చా	స
		స్వ	ర్గం	వి	గ	వు	ప	ఇ	ప	చా	వి





పాఠం 9

★ శీర్షిక - పాఠం

ఆత్మ యొక్క కత్తి

🌍 బైబిల్ కథ - పాఠం 9

పీటర్ సమాహంతో మాట్లాడతాడు

ఆక్ష 2:12-17, 22-30, 34-41

🌿 చిహ్నాలు - - పాఠం 9

ఈ రోజు హాజరు చిహ్నాలు: 🌿

గత వారం "బూట్ క్యాంప్" అసైన్మెంట్ చేసిన ప్రతి విద్యార్థి ఈ "రిబ్బన్" అందుకుంటాడు:



గత వారం ఆక్ష యొక్క రీడింగ్ అసైన్మెంట్ పూర్తి చేసిన ప్రతి విద్యార్థి ఒక స్టార్ ని అందుకుంటాడు. ★

గత వారం మెమరీ పద్యాన్ని చెప్పగలిగిన ప్రతి విద్యార్థి ఒక స్టార్ ని అందుకుంటాడు. ★

👤 డ్రామా - పాఠం 9

గిగిల్ కి డ్యూటీ కోన్ని వ్యక్తిగత కష్టాలు చెప్పగా, తను కోన్ని సలహాలు ఇస్తుంది. ఈ ఉపాయం ఎక్కడ నుండి వచ్చిందని డ్యూటీ అడుగగా, గిగిల్ తన మొబైల్ పరికరాన్ని బయటకు లాగి, ఇది సామాజిక మాధ్యమం నుండి వచ్చిందని చెప్తంది. అప్పుడే, సార్లంట్ అప్ రైట్ లోపలికి వచ్చి వారిని అటన్షన్ లోకి రమ్మని, సామాజిక మాధ్యమం మీద కాకుండా బైబిల్ పై ఆధారపడమని చెప్తాడు. సోల్టర్ డ్యూటీ మరియు గిగిల్ బైబిల్ ని చదవడం ప్రారంభిస్తారు, మరియు దాని నుండి ఒక్కో కత్తిని అందుకుంటారు!



👤 మెమరీ పద్యం - పాఠం 9

ఇంకా రక్షణ అనే శిరస్త్రాణం, దేవుని వాక్కు అనే ఆత్మఖడ్గం ధరించుకోండి. ఎఫెసీయులకు 6:17

📖 ప్రధాన పాఠం - పాఠం 9

ఆక్ష 2:12-17, 22-30, 34-41

రక్షణ వస్తువు కాకుండా, నిజానికి ఒక ఆయుధం అయినది, కవచం యొక్క మొదటి ముక్క అయిన ఆత్మ యొక్క కత్తి. దీని అర్థం మనము దానిలో శత్రువుపై దాడికి వెళ్ళవచ్చు. "ఆత్మ యొక్క కత్తి" అంటే బైబిల్, లేదా దేవుని మాట. మీ కత్తిని యుద్ధంలో ఉపయోగించటానికి, మీకు గ్రంథం తెలిసి ఉండాలి. దీని అర్థం బైబిల్ని పదే పదే చదవటం మరియు బైబిల్ పద్యాలను గుర్తు పెట్టుకోవటం

ఆక్ష పుస్తకం నుండి ఈ రోజు వాస్తవ గాథలోలో సమాహానికి బోధించటానికి పీటర్ గ్రంథాన్ని ఉపయోగిస్తాడు. దేవుని నమ్మని వ్యక్తులు అక్కడ ఉన్నారు, వారు అతన్ని వెక్కిరించటం ప్రారంభించారు. అతన్ని వెక్కిరించిన వారితో మాట్లాడటానికి పీటర్ నిలబడ్డాడు; అతను వారికి కేవలము బోధించలేదు, కానీ యుద్ధాన్ని చేయటానికి గ్రంథాన్ని ఉపయోగించాడు. మనము గ్రంథాన్ని కంఠతా పఠనం చేస్తే, జీవితంలో మనకు అవసరం అయినప్పుడు దానిని ఉపయోగించవచ్చు. ఆ రోజు మూడు వేల మంది ప్రజలు రక్షించబడ్డారు మరియు చర్చిలో చేరారు ఎందుకంటే





పీటర్ దేవుని మాటను బోధించాడు! ఎలాంటి దీవెన! ఈ ప్రత్యేక పరిస్థితి కోసం సరైన లేఖనాలను జ్ఞాపకం ఉంచుకున్నాడు అందువలన పీటర్ అతని కత్తిని నైపుణ్యంలో ఉపయోగించాడు. శత్రువుతో నైపుణ్యంగా పోరాడాడు మరియు ప్రభువు కోసం 3000 మందిని గెలిచాడు! మీకు ఎన్ని బైబిల్ పద్యాలు తెలిస్తే, మీకు మీ కత్తితో అంత నైపుణ్యం వస్తుంది. మనము మాటని చదివి గుర్తు ఉంచుకున్నప్పుడు, మనకి అవసరం అయినప్పుడు దేవుడు దానిని మన మెదడులోకి తెస్తాడు, మీరు మీ కత్తితో ఎలా ఉన్నారు?

బూట్ క్యాంప్ - పాఠం 9

అసైన్మెంట్ - పాఠం 9

మీరు నిరంతరం చేస్తున్న యుద్ధానికి వర్తించే బైబిల్ పద్యాన్ని గుర్తు చేసుకోవాలి మరియు వచ్చే వారం మీ ఉపాధ్యాయునికి చెప్పండి. మీ ఆకారం, ఆస్తులు, ఇంకా కావాలనే కోరిక, ఆధ్యాత్మిక భద్రత, లేదా మీ భవిష్యత్తు గురించి మీరు భయాలను ఎదుర్కొనవచ్చు.



హోమ్ వర్క్ (పాఠ విద్యార్థులు) - పాఠం 9

ఆక్స్ చదవండి 26-28

పవర్ పాయింట్ / నిర్ణయము - పాఠం 9

"నేను దేవుని మాటను నేర్చుకోని నా రోజువారీ జీవితంలో ఉపయోగించాలని ఎంచుకున్నాను.

ప్రశ్నలు మరియు సమాధానాలు - పాఠం 9

1. మీ శత్రువుతో మీరు ఎప్పుడు తగవు పెట్టుకోవచ్చు?

ఇతరుల మోక్షం కోసము ప్రార్థిస్తున్నప్పుడు, బైబిల్ యొక్క వాగ్దానాలను ప్రకటిస్తూ, దేవుని స్తుతిస్తూ మొదలైనవి.

2. నిజ జీవితంలో మీ కత్తితో దాడి చేయటానికి ఉదాహరణ ఏమిటి?

ఉదాహరణ: మీరు దెయ్యం చెప్పిన అబద్ధం విన్నారు (ఎవరో నీవు అసహ్యంగా ఉన్నావని చెప్పారు) మరియు మీరు దేవునికి మరియు అతని సృష్టికి ప్రత్యేకం అని చెప్పే బైబిల్ పద్యాన్ని వెంటనే గుర్తు చేసుకున్నారు.

3. ఆత్మ యొక్క కత్తి ఎలా దుర్వినియోగం చేయబడుతుంది?

నమ్మకం అనేది పవిత్ర ఆత్మ యొక్క పని అని క్రైస్తవులు మరచి, ఇతర క్రైస్తవులపై దాడి చేయటానికి బైబిల్ పద్యాలను ఉపయోగించినప్పుడు. పవిత్ర ఆత్మ పాపాన్ని నమ్మినప్పుడు, అతనిని సంతోషపరచటానికి సహాయపడేలా శక్తి మరియు బలము ఇస్తాడు.

4. పెంటాస్టాఫ్ యొక్క దినములో పీటర్ చెప్పినదాని వలన ఎంత మంది ప్రజలు క్రైస్తవులుగా మారారు?

సుమారు 3,000

5. వారు క్రీస్తును అనుసరిస్తారని చెప్పటానికి చెప్పటానికి ఈ కొత్త క్రైస్తవులు ఏమి చేస్తున్నారు?

వారు బాప్టైజ్ చేయబడ్డారు.

ఆట : కోడ్ - పాఠం 9

వస్తువులు

కోన్ని పొడి మంచు ముక్కలు, డిస్పోజబుల్ ప్లేట్లు.

ఆటను ఆడటం


"చేతులు ఉపయోగించకుండా పొడి మంచును గది అవతలి వైపుకు కదిలించటానికి ఉత్తమమైన మార్గం ఏది అని అనుకుంటున్నారు? ప్రతి రోజూ చేయటానికి మరియు చెప్పటానికి ఉత్తమమైన మార్గాన్ని మనము నిర్ణయించుకుంటాము. ఈ నిర్ణయాలతో మనకు సహాయం చేస్తానని దేవుడు వాగ్దానం చేస్తాడు - పద్యాలను కంఠతా పట్టటం మరియు సాధన చేయటం మనకు సహాయపడుతుంది."





1. మీ చేతులు ఉపయోగించకుండా పొడి మంచును గది అవతలి వైపుకు తీసుకువెళ్ళే వేరు వేరు మార్గాలను చూపండి (లేదా సహాయకులను చూపమనండి) ... మరియు ఫ్లేటును కేవలము ఫ్యాన్ గా ఉపయోగించాలి. (చిన్న మరియు వేగవంతమైన కదలికలు లేదా పెద్ద కదలికలు ఉపయోగించటము, మొదలైనవి.)
2. విద్యార్థులను 6 కంటే ఎక్కువ మంది లేని జట్లలో ఉంచండి. ఆడే ప్రదేశంలో ఒక వైపు జట్లని వరుసలలో ఉంచాలి. ప్రతి వరుసలో మొదటి బిడ్డకు ఒక ఫ్లేటు మరియు ఒక పొడి మంచు ముక్క ఇవ్వాలి.
3. ఉపధ్యాయులు చెప్పినప్పుడు, మొదటి బిడ్డ పొడి మంచును చేతులు ఉపయోగించకుండా గది అవతలి వైపుకు కదిలించటం ప్రారంభిస్తాడు. మరొక వైపు గోడని వారు చేరినప్పుడు, మంచుని వారి చేతులలో ఎత్తుతారు, మరియు తరువాతి విద్యార్థికి ఫ్లేటు అందించటానికి వెనక్కి పరిగెత్తుకుంటూ వస్తారు.

పజిల్ సమాధానాలు - పాఠం 9



పాఠం 9		ప	ఆ	శ	యే	ప్ర	సం	ప	చా	మ	ప
పీటర్	పునరుత్థానం	గ	త్మ	యు	ప	ణ	తో	సు	యే	హి	సు
ఆత్మ	సంతోషం	యే	ప్ర	వి	ప	వు	షం	యు	ప	మ	యు
యూదులు	గుండె	దే	వు	డు	సు	గుం	సు	యూ	దు	లు	ఉ
జెరూసెలం	ఆశ	యే	ప్ర	యు	యు	ణ	డె	యు	ప	ణ	ప
దేవుడు	జీవితం	చా	స	వి	గ	వు	సు	వి	సు	వు	స్థి
మహిమలు	ఉపస్థితి	యే	ప్ర	పు	న	రు	త్తా	నం	యు	జె	తి
		ప	ణ	ప	ప	చా	యే	ప్ర	తం	రూ	ప
		గ	వు	గ	సు	యే	సు	వి	ప	సె	గ
		పీ	ట	ర్	యు	ప	జ	యే	గ	లం	సు





పాఠం 10

శీర్షిక - పాఠం 10

ఆపకుండా ప్రార్థించండి

బైబిల్ కథ - పాఠం 10

పీటర్ జైలు నుండి తప్పించుకుంటాడు

ఆక్షన్ 12:1-19

చిహ్నాలు - పాఠం 10

ఈ రోజు ఒక్క హాజరు చిహ్నాలు: 

గత వారము “బూట్ క్యాంప్” అసైన్మెంట్ చేసిన ప్రతి విద్యార్థి ఈ “రిబ్బన్” ను అందుకుంటాడు:



ఆక్షన్ నుండి చదివే అసైన్మెంట్ ను పూర్తి చేసిన ప్రతి విద్యార్థి ఒక స్టార్ ను అందుకుంటాడు.

గత వారం పద్యాన్ని కంఠతా పట్టి చెప్పిన ప్రతి విద్యార్థి ఒక స్టార్ ను పొందుతాడు.. 

ఈ చివరి వారం కోసము, ప్రతి విద్యార్థి ఈ రోజు హోమ్ వర్క్ మరియు ప్రార్థన చేయటానికి నిర్ణయించుకుని 10 వ హోమ్ వర్క్ రిబ్బన్ ను పొందవచ్చు. వారు అన్ని 9 చదివే అసైన్మెంట్లను పూర్తి చేస్తే, వారి 10వ చదివే స్టార్ ను అందుకుంటారు. ఈ రోజు పద్యాలలో సహా అన్ని కంఠతా పద్యాలను వరుసలో చెప్పగలిగితే, వారు వారి 10వ జ్ఞాపక నక్షత్రాన్ని అందుకుంటారు.



డ్రామా - పాఠం 10

సైనికులు గిగ్గిల్ మరియు డ్యూటీలకు సార్జంట్ అప్ రైట్ ఒక వాకీ-టాకీ ఇస్తాడు. ఆధునిక శిక్షణ కార్యక్రమం మధ్యలో, గిగ్గిల్ మరియు డ్యూటీ ఒక గుంటలో ఇరుక్కుంటారు. సహాయం కోసం వాకీ-టాకీని ఉపయోగిద్దామని డ్యూటీ సూచిస్తాడు. తమంతట తామే చేయగలమని, మొదట గిగ్గిల్ తిరస్కరిస్తాడు. కొద్ది సేపు తరువాత, వాకీ-టాకీ ని తీసి దేవునికి ఫోన్ చేస్తాడు. సార్జంట్ అప్ రైట్ అకస్మాత్తుగా కనిపిస్తాడు మరియు శత్రువులను తరిమేస్తాడు.

మెమరీ పద్యం - పాఠం 10

ఆత్మలో అన్ని సమయాల్లో అన్ని రకాల ప్రార్థనలు, విజ్ఞాపనలు చేస్తూ ఉండండి. అందుకోసం పూర్తి పట్టుదలతో విశ్వాసులందరి కోసమూ విజ్ఞాపనలు చేస్తూ మెలకువగా ఉండండి ఎఫెసీయులకు 6:18

ప్రధాన పాఠం - పద్యం 10

ఆక్షన్ 12:1-19





శత్రువుకి వ్యతిరేకంగా రక్షణ కోసం మనము ఉపయోగించగలిగిన రెండవ ఆయుధం ప్రార్థన. దీనిని రక్షణగా కూడా ఉపయోగించవచ్చు. ప్రార్థనలతో మనము పొరాటాలు చేయవచ్చు, ముందుకు ఎలా కొనసాగాలో ప్రభువు నుండి జ్ఞానం పొందవచ్చు, మన కోసం పొరాడటానికి స్వర్గంలో దేవదూతలను విడుదల చేయవచ్చు, మరియు మనము దేనికి వ్యతిరేకమో మెరుగ్గా అర్థం చేసుకోవచ్చు.

ఈ రోజు బైబిల్ కథలో, మొత్తం చర్చి అతని కోసం ప్రార్థన జరుపుతున్నప్పుడు పీటర్ చర్చిలో ఉండటం మనము చూశాము. వారు ప్రార్థిస్తుండగా, పీటర్ ను విడిపించటానికి ప్రభువు ఒక దేవదూతను జైలుకు పంపాడు! దేవదూత అతనిని జైలు బయటకు వీధిలోకి తీసుకువెళ్తుంది మరియు సోదర, సోదరీమణులు ప్రార్థిస్తున్న ఇంటికి పీటర్ తిరిగి వస్తాడు. అది నిజంగా పీటర్ అని నమ్మకం లేక వారు అతని కోసం తలుపు కూడా తెరవరు! అతని విడుదల కోసం వారు ప్రార్థిస్తున్నారు, కానీ అది నిజంగా జరిగినప్పుడు మనము నిర్ణాతపోతాము! చాలాసార్లు, నివు మరియు నేను ప్రార్థిస్తాము, కానీ మన ప్రార్థనలకు దేవుడు సమాధానం ఇచ్చి సహాయం చేయటానికి వచ్చినప్పుడు మనము ఆశ్చర్యపోతాము. ప్రార్థన చేయమని మరియు సహాయం చేస్తానని అతను వాగ్దానం చేస్తాడు. మీరు ప్రతి రోజూ ఉపయోగించాలంటే, ఈ కవచం యొక్క భాగాన్ని మీరు రోజూ చేయాలి. ప్రార్థన అన్నిటిని మార్చుతుంది! మీ పొరాటంలో నిరంతరంగా ప్రార్థించండి ఎందుకంటే ఎప్పటికంటే ఎక్కువగా ఈ రోజు యుద్ధంలో మనకి అవసరము.

బూట్ క్యాప్ - పాఠం 10

అసైన్మెంట్ - పాఠం 10

అలవాట్లు నిజం కావడానికి 21 రోజువారీ పునరావృత్తులు తీసుకుంటాయి. పడుకునే ముందు ప్రతి సాయంత్రం ప్రార్థన చేయటం ప్రారంభించండి. అది చిన్న సాధారణ ప్రార్థన అయినా పర్వాలేదు, కానీ ఒక్క రోజు కూడా మానటం సరి కాదు. మీరు ఒక రోజు మానితే, మరుసటి రోజు ఉదయం మీరు మంచం దిగే ముందు రెట్టేపు సమయం ప్రార్థన చేయండి. మీ మంచాన్ని ప్రార్థనా స్థలంగా మార్చండి. మీరు 21 రోజుల ప్రార్థన కొనసాగించినప్పుడు మీకు మీరే బహుమతి ఇచ్చుకోండి.



హోమ్ వర్క్ (పాఠ విద్యార్థులు) - పాఠం 10

ఈ వారం చదివే అసైన్మెంట్ లేదు

పవర్ పాయింట్ / నిర్ణయం - పాఠం 10

"యుద్ధం ఆధ్యాత్మికమైనదని గుర్తు చేసుకుంటూ, ఎల్లప్పుడు ప్రార్థించటాన్ని నేను ఎంచుకుంటాను"

ప్రశ్నలు మరియు సమాధానాలు - పాఠం 10

1. "దేవుని కవచం" లో ప్రార్థన ఎందుకు పొందుపరచబడింది?
ప్రార్థన మిమ్మల్ని మరియు మీ స్నేహితులను బలంగా చేస్తుంది, మరియు ప్రార్థన దేవుని మరియు మీ శత్రువుల యొక్క మనసులను మార్చవచ్చు.
2. శత్రువుల నుండి రక్షణ కోసం చేసే ప్రార్థనకి ఉదాహరణ ఏమిటి మరియు శత్రువుపై దాడి చేయటానికి ప్రార్థించటానికి ఉదాహరణ ఏమిటి?
రక్షణ: ధైర్యంగా ఉండటానికి లేదా సహాయం కోసం ప్రార్థించడం. అలాగే, మీకు వ్యతిరేకంగా అబద్ధాన్ని లేదా ఒక అవమానాన్ని గుర్తించడం ఆధ్యాత్మిక శక్తుల దాడి. ఏను క్రీస్తు పేరిట వాటిని అడ్డుకోవాలి లేదా తిరస్కరించాలి.
దాడి: ఇతరుల మోక్షం కోసం ప్రార్థించటము, క్రీస్తును తెలుసుకోవడానికి మరియు చూడటానికి ఒక నగరం కోసం ప్రార్థించటం, లేదా మీ మతంలో ఒక నిర్దిష్ట విగ్రహం లేదా దేవునికి వ్యతిరేకంగా ప్రార్థించడము.
3. దేవుడు ప్రతిదానిపై నియంత్రణ కలిగి ఉంటే, ఏమి జరుగుతుందో ఆయనకి ఇప్పటికే తెలిసి ఉంటే, అతన్ని ప్రార్థించమని మనల్ని ఎందుకు అడుగుతాడు?





ఎందుకంటే ఏమి జరుగుతుందో నిర్ణయించటానికి మీరు సహాయం చేస్తారు. మీ జీవితంలో మరియు మీ చుట్టూ ఉన్న జీవితాలలో మీ ప్రార్థనలు మార్పును తెస్తాయి.

4. మనము ఉపయోగించే రెండు ప్రమాదకర ఆయుధాలు ఏవి?

ప్రార్థన మరియు దేవుని వాక్యం అయిన ఆత్మ యొక్క కత్తి.

5. పీటర్, మేరీ ఇంటి తలుపు తట్టినప్పుడు తలుపు వద్దకు ఎవరు వచ్చారు?

సేవకురాలు, రోడా.



ఆట: ఆకస్మిక దాడి - పాఠం 10

పరిచయం

మనము ప్రార్థనని దాడి చేయుటకు మరియు రక్షణాత్మకంగా ఉపయోగిస్తాము. అలాగే, ఈ ఆటలో కాగితాలను సేకరించటానికి మనము ముందుకు వెళ్ళాక, అదే సమయంలో మన రక్షణని చూసుకోవాలి.

వస్తువులు

కాగితము (ఉత్తరం పరిమాణం పేజీలు 4 చతురస్రాలలో కత్తిరించినవి - మీ తరగతిలో ప్రతి విద్యార్థికి పావు వంతు), టేపు.

ఆట ఆడటం

1. ప్రతి విద్యార్థి వీపున ఒక కాగితం ముక్క పెట్టండి.

2. ఉపాధ్యాయుడు చెప్పినప్పుడు, ఇతర విద్యార్థుల వీపుల నుండి కాగితాన్ని లాక్కోవడానికి విద్యార్థులు ప్రయత్నిస్తారు. వారి స్వంత కాగితాన్ని కాపాడుకోవడానికి దానిని ముట్టుకోకూడదు. కానీ వారి చిన్ని కాగితాన్ని ఇతరుల దొంగిలించకుండా జాగ్రత్త పడటానికి ప్రయత్నించాలి.

3. ఒక విద్యార్థి యొక్క కాగితాన్ని ఎవరైనా లాక్కంటే, ఆ విద్యార్థి తాను సేకరించిన అన్ని కాగితాలను అతనికి ఇవ్వాలి, మరియు మళ్ళీ మొదలు పెట్టటానికి గోడ వద్దకు వెనక్కు వెళ్ళాలి.

4. ఒక విద్యార్థి అన్ని కాగితాలతో మధ్యలో ఉండి వరకూ కోసాగించాలి. కాగితాలను తిరిగి పంచి మళ్ళీ ఆడండి.

బచ్చికం

కాగితము మరియు టేపుకి బదులుగా, పొడవుగా మరియు సన్నగా ఉన్న వస్త్రం ముక్కలను ఉపయోగించవచ్చు, వీటిని విద్యార్థుల బెట్టులలో పెట్టవచ్చు.



పజిల్ సమాధానాలు - పాఠం 10

ఈ క్రిందివి ఉపాయాలు. వైవిధ్యమైన సమాధానాలను అంగీకరించండి.

ప్రార్థించండి వీరి కోసం: కుటుంబం, ఆహారం, చర్చి, అనారోగ్యం, జ్ఞానం.

ఉదాహరణ ప్రార్థన: తండ్రి ప్రభువా జీవితంలో మరొక రోజు ఇచ్చినందుకు మరియు మా పూర్తి కుటుంబం కోసము ధన్యవాదాలు. ఆమెన్.
(వైవిధ్యమైన సమాధానాలను అంగీకరించండి)

ప్రార్థనని కష్టతరం చేసే విషయాలు: నాకు నిద్ర వచ్చేలా చేస్తుంది, స్నేహితులతో బిజీగా ఉండటం, ఆలస్యంగా లేవటము, హోమ్ వర్క్ మరియు పనులను చేయాలి.





మీరు ఫారీదీం చీగల వసుకీవులను కనుగొనండి, బయల్ లో ఫారీదీం రాయండి

ఈ రీడీంగ్ పుస్తకంలో మరొక రోజు అందించడం మంచి మంచి మా పూర్వీకులకు మంచి మార్గాలు అందించండి. (వైద్యం చేయండి)

ఈ రీడీంగ్ పుస్తకాలు:



పాఠం 10

పీటర్	దేవదూత
రాజు	దృష్టి
చర్చి	నగరం
హారోద్	యూదు
సైనికులు	తలుపు
కారాగారము	ప్రార్థించు
దేవుడు	జుడా
గోలుసులు	

దృ	ప	దె	సు	యె	యె	ప్ర	పీ	ట	రీ
షి	సు	ప	వ	ణ	దె	యె	ప్ర	స	ణ
ణ	యు	సు	గొ	దూ	వు	వు	క	ప్ర	యూ
సై	ని	కు	లు	ప	త	ను	డు	ణ	దు
యె	ప	వు	సు	సు	వ	జు	స	యె	ప
ప్రా	సు	త	లు	పు	ణ	డా	ప్ర	క	సు
ప	ర్థిం	ణ	సు	యె	ప్ర	యె	ప్ర	క	జు
సు	ప్ర	చు	స	హె	న	గ	రం	క	స
చ	ర్చి	వు	ప్ర	రో	ప	చా	స	ర	ప్ర
సు	యె	ప్ర	ణ	రీ	సు	యె	ప్ర	ము	ణ





నా తరగతి చార్ట్

చిహ్నాలు మరియు
విలక్షణాలు

	ఫైతం 1	ఫైతం 2	ఫైతం 3	ఫైతం 4	ఫైతం 5	ఫైతం 6	ఫైతం 7	ఫైతం 8	ఫైతం 9	ఫైతం 10	
విద్యార్థి:											హాజరు
											చదవటం
											కంఠతా పట్టటం
											హోమ్ వర్క్
విద్యార్థి:											హాజరు
											చదవటం
											కంఠతా పట్టటం
											హోమ్ వర్క్
విద్యార్థి:											హాజరు
											చదవటం
											కంఠతా పట్టటం
											హోమ్ వర్క్
విద్యార్థి:											హాజరు
											చదవటం
											కంఠతా పట్టటం
											హోమ్ వర్క్
విద్యార్థి:											హాజరు
											చదవటం
											కంఠతా పట్టటం
											హోమ్ వర్క్
విద్యార్థి:											హాజరు
											చదవటం
											కంఠతా





											పట్టటుం
											హోమ్ వర్క్
విద్యార్థి:											హాజరు
											చదవటం
											కంఠతా
											పట్టటుం
											హోమ్ వర్క్
విద్యార్థి:											హాజరు
											చదవటం
											కంఠతా
											పట్టటుం
											హోమ్ వర్క్
విద్యార్థి:											హాజరు
											చదవటం
											కంఠతా
											పట్టటుం
											హోమ్ వర్క్

10 మంది కంటే ఎక్కువ మంది విద్యార్థులు ఉంటే, ఈ పేజీ ఫాటో కాపీలు తీయించండి.

