



Графический
ДИЗАЙН
Введение

С. Кангас

Введение

Когда вы получили руководство по детскому служению, вы, вероятно, подумали: это все, что нужно, чтобы работать с детьми! Вам уже пришлось прибегнуть к рекламе для вашего первого мероприятия. Теперь вам следует еще создать рекламу на Фейсбуке, сделать электронную рассылку и листовки для различных событий года, но у вас нет опыта дизайна. Вам нужно создать логотип для вашего служения? В этой книге вы найдете базовую информацию по графическому дизайну, практические советы по отдельным проектам, а также ссылки на некоторые интернет-ресурсы, которые помогут вам в разработке дизайна.

1. Перед началом

Какова ваша цель?

- Месседж (Что я хочу сказать?)
- Аудитория (Кому я это говорю?)




Какой дизайн вы будете делать?

- Логотипы
- Плакаты
- Листовки
- Объявления в Facebook
- Печать на ткани
- Электронные письма
- Ручки
- Сумки
- Футболки



Печать vs. Веб

- Цвет
 - Струйный принтер
 - Полноцветная печать (Рекомендуем для "To bleed")
 - Веб
 - Ксерокопии
 - Все черное!
- Разрешение
 - Веб: низкое качество (максимум 500 KB)
 - Печать: высокое качество (минимум 1 MB для листа формата A4 Jpg с картинками)



Пример: Мы покупаем стоковые фотографии или сами делаем фотографии с высоким разрешением типичного или большего размера. Платформы социальных сетей автоматически уменьшают разрешение фотографий.

Исследование

- Скопировать другие дизайны!
- Не копируйте слишком точно



2. Напишите Содержание

Напишите текст

- Будьте кратким: никто не хочет читать большие тексты
- Какого ответного действия людей вы хотите?
- Организуйте содержание

Fugiaspeles eos derendaese eum exero mo il es aut omnit estionsequam niet plaut renda vitam arum inisquae eosame pel modi ut prature ius aut et auditas aspictim porehendit offic te quos doleseque nimet porehent es quae nemquidelest aut eratiunt factupatur aut magnis numquis praest as aut etur, ulligen tibus, esti dicae nobis untusam verro eum.

Equam, quid molora sunt et acculpa quam, audio int aborept atectem porerunt ab int aut officii dolorios nesci delecab orestibus. Ibus necae nimusam que eroviduntion explatiam, optas sa et et lab id mi, con eveles porum ut debisqu

Hilistium quas dolupit, quam eturibus
www.algunurl.com/algo
Faccumque aspeclerut, at omniendit, cust volum aut audam qui iusape est 55-55-555-555 Hillab incita eos repella volute dita venderum quis es natur?



Bon sena, quodiu ex

Fugiaspeles eos derendaese eum exero mo il es aut omnit estionsequam niet plaut renda vitam arum


Uptat lantore nus re nobit rato!

- Ugita sum inctati bustia consequidest quatis as
- Us nonse delique sunt. Pudant.
- Idenda dignis ilic to blaboreptati sapicias

Verum facerum et faccus.
Lignis et que es ma con eatur ad quiat in re

Evenis as ea que voluptat:
www.algunurl.com/algo
55-55-555-555

*** Ut asperiant latur autarnam di in re*



Содержание – это главное

Страховка

Мы защищаем
то, что вы
любите



Fugiaspeles eos derendaese es aut omnit estionsequam niet plaut renda vitam arum...

Bon sena, quodiu ex

Ugita sum inctati bustia consequidest quatis as

Uptat lantore nus re nobit rato!

Us nonse delique sunt. Pudant.

Verum facerum. Lignis et que es ma

Idenda dignis ilic to blaboreptati sapicias

www.algunurl.com/algo
55-55-555-555

Ut asperiant latur autarnam di in re

3. Создайте дизайн

Советы по дизайну

- Золотое сечение






- Соотношение



- Люди и лица

- o Обрезка
- o Направление
- o Измените размер пропорционально, не растягивайте изображение



Дайте элементам дизайна какое-то «пространство». В примере обратите внимание, что ваш взгляд первую очередь притягивается к малейшим пространствам между фигурами.

Дайте элементам дизайна какое-то «пространство». В примере обратите внимание, что ваш взгляд первую очередь притягивается к малейшим пространствам между фигурами.

- Глубина
 - o Тени
 - o Повторения

Глубина




Принципы Дизайна

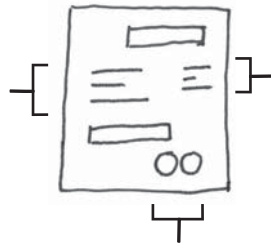
Белое пространство



Баланс



Приближение



Контраст



Выравнивание

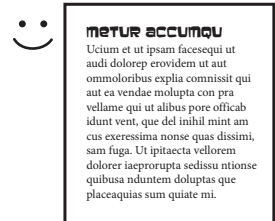
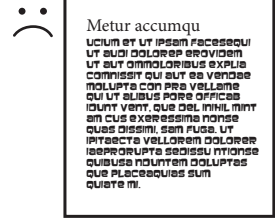


Текстура



Вид

- Разборчивость
- Заголовки могут быть самыми смелыми
- Ограничьте шрифты в проекте до 2, максимум до 3.



Ресурсы

Программы

- Microsoft Word. Word включает в себя множество шаблонов : брошюры, календари, открытки, приглашения и т. д.
- Microsoft Publisher. Publisher позволяет перемещать элементы на странице намного проще, чем Word, и включает в себя множество шаблонов.
- Microsoft PowerPoint. Хотя PowerPoint предназначен для презентаций, вы можете использовать его для создания быстрых дизайнов и других проектов.

- Corel Draw
- Adobe InDesign
- Adobe Illustrator
- Adobe Photoshop Elements

Бесплатные программы

- Inkscape (графика, векторы)
- Serif DrawPlus Starter Edition (графика, векторы)
- SFG-Edit (векторы)
- Pixlr (редактирование изображений)
- Paint.net (редактирование изображений)
- Sumopaint (редактирование изображений)
- GIMP (редактирование изображений)
- Visualize.me (диаграммы)
- Easel.ly (инфографика)
- Infogr.am (инфографика)
- Visual.ly (инфографика)



© Онлайн-ресурсы

Многие из этих сайтов на английском языке. Чтобы перевести их на другой язык, просто щелкните в браузере Chrome правой кнопкой мыши на странице, где нет ссылки или изображения. Затем нажмите «Перевести на [язык]».

Размеры Facebook и большие размеры:
www.facebook.com/PagesSizesDimensions/

Поиск фотографий
(Введите в поиске: бесплатные фотографии)
<https://pixabay.com/es/>
<http://www.stockvault.net/>
<http://www.everystockphoto.com/>
<http://www.rgbstock.com/>

Ресурсы по шрифтам
(Введите в поиске: шрифты скачать бесплатно, комбинации шрифтов, типографика)
<https://www.google.com/fonts>
<http://www.1001freefonts.com/>
<http://fontpair.co/>

Фоновые текстуры
(Введите в поиске: дизайн фоновой текстуры)
<http://lostandtaken.com/>
<http://wegraphics.net/downloads/textures/>
<http://subtlepatterns.com/>
<https://www.flickr.com/photos/pinksherbet/sets/72157608426454925/>

Ресурсы по фотопшопу
(Введите в поиске: Кисти по фотопшопу, уроки фотопшопа)
<http://www.brusheezy.com/>
<http://www.psdgraphics.com/>
<http://sixrevisions.com/photoshop/25-photoshop-tutorials-for-web-designers/>

Другие полезные запросы:

Как создать графический дизайн / Что такое графический дизайн / Принципы графического дизайна / Элементы и принципы графического дизайна / Руководство по дизайну / Руководство по Word / Руководство по издательской деятельности / Руководство по Photoshop и т. д. / Бесплатные шаблоны дизайна



Graphic Design
(short)



20169

DK Editorial Pro-Visión A.C. / www.LosNinosCuentan.com
01-592-924-9041 01-800-839-1009
México: pedidos@losninoscuentan.com
Guatemala: pedidosguate@losninoscuentan.com
Venezuela: pedidosvenezuela@losninoscuentan.com

