



Заводите МОТОР



Книга для учителей

Готовы ли вы к духовной гонке?
1 Послание к Коринфянам 9:24



Программа изучения Библии в школе, составленная командой “Children are Important”

Пособие для учителей, подходит для детей всех возрастных групп

Веб сайт: www.ChildrenAreImportant.com/engines/

Благодарим команду “CHILDREN ARE IMPORTANT”!

Редактор: Kristina Krauss

Творческая группа: Abril Palacios Camacho, Areli Zuriel Salinas Sanchez, Dwight Krauss, Jennifer Sánchez Nieto, Julio Sánchez Nieto, Mike Kangas, Monserrat Duran Díaz, Suki Kangas, Verónica Toj, and Vickie Kangas.

Благодарим Rubén Dario за замечательную музыку к программе.

Команда переводчиков: alineviera, Annupama Wankhede, Anton Klymyk, Araz Mammadzadeh, Aroma Publications and Media, Arturo Jr Boron, Blessy Jacob, Carmela Dawn Flores, Chrisbresnahan, David Raju, Ephraim Njuguna Mirobi, Finny Jacob, Geenav, HamidReza Azimi (hamid.azimi1364 at gm#ail com), Heyaudrey, I-clever.com, iqbalman, Jacob Kuruvilla, kamilturk, Karunguru Mwangi, kiran, Maitrayi Mondal, Marco Chu, Marcos Rocha, Mathew Das, Mitesh Mandaliya, mrramlama, Mrs.Geethashree NavaneethaKrishnan, Nassim Bougtaia, nicbenk, Paul Mwangi, Paul Septan, Rana922, Rubina Rai, Safdar Khan, shahroshan15, Talento-Unido, ueritom, Verdía Juliansyah Cancerika, Yeoh Jung Chin, Zeina Mirella Barzaga Arencibia





Добро пожаловать в VBS Заводите мотор!

Согласно Библии, наше восхождение к Христу является не пассивной ходьбой, а гонкой! Дети и взрослые должны стараться выиграть эту гонку, потому что победа в этой гонке даст нам не какой-то подарок, который позже запылится в шкафу, а вечную награду:

“Вы ведь знаете, что в соревновании по бегу много участников, но только один становится победителем. Поэтому бегите так, чтобы получить награду. Каждый участник при подготовке к состязаниям отказывается от всего и делает это ради получения тленного венка. Мы же стремимся к венку нетленному.” 1 Коринфянам 9:24-25

Мы получим эту вечную награду, если мы будем следовать за Иисусом Христом что есть силы! В этом энергичном и ускоренном VBS, мы будем рассматривать гонку на мотоциклах как аналогию нашей жизни с Иисусом Христом.

Как и любое транспортное средство, работающее на моторе, мотоцикл должен быть в хорошей форме. Мотор нужно смазать маслом, а то он сломается! Так же, как последователи Иисуса, мы должны научиться признавать свои ошибки и жалеть о своих плохих деяниях. Мотоциклу нужны шины для лучшего сцепления, чтобы быть самым быстрым на трассе. Так и мы должны научиться послушанию, чтобы получить более сильную связь с последованием Иисусу. Так же, как незамерзающая жидкость нужна мотору, чтобы не нагреваться, так и нам нужно учиться любви Христа к людям в нашей жизни, чтобы избежать раздоров и ссор с нашими братьями во Христе. Как мотор не может работать без горючего, так и мы не можем ничего сделать без силы Христа в нашей жизни. И наконец, в большой гонке мотоциклов бывает питстоп, где команда людей работает, чтобы поддерживать мотоцикл в наилучшей форме во время рейса. Во главе этой команды стоит босс, который не только проверяет состояние мотоцикла, а также следит за гонкой и помогает гонщикам преодолевать все препятствия. Также и Иисус Христос заботится обо всех нас и ведет нас по жизни как наш лидер.

Вы и ваша команда VBS можете организовать мероприятие с идеями со станции “Garage Crafts,” игры со станции “Ready, Set, Games!”, идеи для снеков из Snack Stand, книги для студентов с играми и пазлами из Driving Class. Встретьте механика в драме. Устройте веселые уроки, которые сочетают аналогии с гонкой и истории из Библии, выучите некоторые слова на языке жестов, чтобы детям было весело. Используйте новый способ привлечь внимание каждый день, чтобы интерес детей повышался, не забывайте о песнях! Данный VBS лучший способ проповеди Евангелия, поэтому вовлеките как можно больше детей. Библейская история в 5 уроке – это история о





смерти Иисуса на кресте и спасении. Не забудьте напомнить детям принять иисуса как своего Бога и Спасителя!

“Итак, нас окружает целое облако свидетелей! Поэтому давайте сбросим с себя все, что мешает нам бежать, а также грех, легко запутывающий нас в свои сети, и будем терпеливо преодолевать отмеренную нам дистанцию” Евреям 12:1

Да благославит вас Бог за то, что вы учите детей следовать Христу со смирением, послушанием и любовью, считая Иисуса своим руководителем. Мы молимся, чтобы больше детей узнавали о Христе, это большая радость для всей церкви. Вжиг-вжиг!

Благослави Господь творческую команду Children are Important!



Как использовать данный VBS

Руководитель имеет ограниченные полномочия

Мы считаем, что руководитель программы не должен стоять во главе или учить какой либо класс, а должен распределять ответственную за различные сферы этой работы между другими. Если возникает проблема с потерянными ресурсами, проблемы с детьми, нету учителя или есть необходимость в общении со старшим пастором, вы будете их разрешать. Вы не сможете хорошо выполнять свою работу, если помимо этого вы будете проповедовать или готовить снеки. Предоставьте это вашим братьям по церкви.

Волонтеры

Найти людей, которые могут вам помочь в VBS легче, чем в воскресной школе, так как VBS бывает раз в неделю. Постарайтесь вовлечь много волонтеров, так как это станет мотивацией для пасты. Найдите работу, которую может выполнить персонал. После этого, подумайте у кого есть подходящие навыки для выполнения той или иной работы. Выбирайте людей, которые любят детей, которые надежны и исполнительны по характеру.

Следующим шагом пригласите их выполнять определенную работу в VBS. Разделите с ними свои взгляды о том, как привлечь детей в церковь. Люди склонные посвящать делу все свое время и энергию, если их приглашают лично.

Молитва

Начните планировать свою летнюю школу Библии (VBS) с молитвы. Уделите время обращению к Богу, попросите у НЕГО направить вас на путь организации данного мероприятия. Попросите близкого друга молиться за вас. Соберите команду и помолитесь с пастором.

- Найдите людей, которые будут молиться в дни прохождения VBS
- Отличная возможность для детей обучения и отличный инструмент проповеди. Не недоценивайте важность молитвы в данном мероприятии.

“Молитва праведника сильна и эффективна.” (Яков 5:16)

Трейнинг

Устройте трейнинг для обучения всех участников VBS. В течение дня детально объясните, как работает программа и распределите обязанности каждого участника.

Выбор времени и места

Выберите подходящую дату в соответствии с календарем церкви. После того, как вы договорились со своим пастором, убедитесь, что эта дата не совпадает с другими действиями, которые происходят в вашем сообществе и могут помешать работе VBS. Не обязательно иметь VBS в вашей церкви. У вас также есть возможность проводить свой VBS в парке по соседству или в общественном месте, чтобы привлечь внимание большего количества детей. Когда вы выбираете место, помните, что вы должны оставить некоторое время для украшения и очистки места проведения. Эта программа расписана как VBS на 5 дней, но вы можете изменить ее в соответствии со своими пожеланиями. Это может быть только 3 дневный



VBS с использованием уроков 1, 4 и 5, если вы считаете это подходящим для себя. Материал призван помочь вам, он не должен восприниматься как строгое правило.

Реклама

Вы можете начать проводить рекламу примерно за 4-6 недель до начала мероприятия. Удостоверьтесь, что это объявлено с кафедры и убедитесь, что вы даете понять, что хотите привлечь детей из своего сообщества.

- VBS является хорошим началом для проповеди Евангелия, поскольку люди могут бояться ходить в церковь с детьми, но никого не будет смущать участие детей в недельной программе во время каникул. Двери школы открыты для посещения семей, и родители даже могут присутствовать на уроках, чтобы посмотреть, что делают их дети. Это заставит детей думать о том, кого они могут пригласить.
- Попросите других людей принять участие в рекламе, распространяя приглашения, брошюры и т.д. Убедитесь, что у вас достаточно рекламных материалов.
- Разместите несколько плакатов в разных местах (магазины, общественные места). Вы даже можете создать конкурс и наградить человека, который привел наибольшее количество гостей на VBS. (Призом может быть ужин или другое).

Регистрация

Поощряйте людей, зарегистрировавшихся на мероприятие до его начала. Это поможет вам подсчитать примерное количество участников, и вы сможете рассчитать количество необходимого материала. Ведя тщательный учет также вы также сможете составить список детей и семей, чтобы в дальнейшем проводить другие евангелизационные мероприятия.

Станции чередования

Эта VBS может использоваться по вашему усмотрению, но она предназначена для использования с программой чередования трех станций. Это означает, что нужно разделить детей на три группы, и группы проходят через три станции, даже если все станции расположены в одной и той же части алтаря. Прохождение каждой станции занимает от 20 до 40 минут, и каждая станция проходит три раза, так что каждая группа проходит каждую станцию один раз в день. Самый простой способ разделить детей - это возраст, и это также помогает для выдачи книг:

- Легкие (4-6 лет)
- Средние (7-9 лет)
- Сложные (10-12 лет)

У нас также есть другая старшая возрастная группа (13+ лет), если ваши дети этого возраста хотели бы участвовать в VBS. Вы можете разделить группы для станций чередования в соответствии с



количеством учащихся в каждой возрастной группе или создать только станции Class и Craft, на которых в конце дня будет проводиться игра.

Наш любимый способ проходить по станциям - это включать музыку, когда пришло время меняться, чтобы ученики заряжались энергией, переходя с одной станции на другую. Преимущество использования станций в том, что учителям не нужно подготавливать слишком много вещей, но они подготавливают станции в одной части класса и повторяют это 3 раза. (На это уйдет гораздо меньше сил).

График чередования

Все вместе в одной группе:

- Открытие
- Музыка
- Драма
- Главное сообщение
- Игра для установления контакта
- Библейский урок

Станции чередования:

- Студенческая деятельность
- Ремесло дня
- Игры (можете поиграть в игру в конце)

Все вместе в одной группе:

- Легкий перекус
- Музыка
- Закрытие





Традиционный график

Все вместе в одной группе:

- Открытие
- Музыка
- Драма
- Главное сообщение
- Игра для установления контакта

Врепрепровождение в классе:

- Библейский урок
- Студенческие книги
- Ремесла
- Легкий перекус

Совместные игры

Все вместе в одной группе:

- Музыка
- Закрытие

Игры для установления контакта

Игры для установления контакта - это короткие игры, в которые вы можете играть со своими учениками в свободное время. Это поможет интегрироваться и ближе познакомиться друг с другом в групповой обстановке. Эти игры могут также помочь улучшить обучение, поощряя сотрудничество и участие. Они могут обеспечить положительную обстановку для изучения и обсуждения в небольших группах путем:

- Помощи новой группе в узнавании друг друга.
- Помощи новым членам в приобщении к группе.
- Помощи молодым людям чувствовать себя комфортно вместе.
- Поощрения сотрудничества.
- Поощрения выслушивания других.
- Поощрения командной работы.
- Поощрения молодых людей, покидающих свой узкий круг.
- Развития социальных навыков.
- Построения отношений с лидерами.
- Создания хорошей среды для обучения и участия.

Вашим ученикам не очень понравится слушать библейские истории сразу после того, как они услышат основное послание! Это перегрузка разговорами и проповедями. Мы разделили «разговор» с игрой в каждом уроке. Используйте эти игры, чтобы помочь обратить внимание своих учеников и помочь им выучить каждодневный урок!





Игры

В этом материале для каждого урока предусмотрены две игры. Одна игра - это эстафета с командами, а другая - индивидуальная, где дети соревнуются, выигрывает один ребенок. Вы можете использовать игры, чтобы VBS стал веселее, чтобы дети захотели вернуться. Если вам интересно, вы также можете создавать группы и давать очки командам, которые выигрывают игры.



Дополнительные идеи

Украсение дверей

Украсьте дверь вашей классной комнаты, как финишную черту, или нарисуйте на двери мотоциклы, символизирующие каждого из учеников в классе. Используйте специальную бумагу для украшения.



Шарики

Украсьте классную комнату различными шариками, создайте из них светофор, шины, арки, чтобы дети почувствовали восхищение перед началом рейса.



Светофор

Вы можете сделать его сам.

Вам понадобятся:

- Картонная коробка
- Банки
- Клей




Бумажные занавески

Повесьте их на дверь или окно.



Бумажные кружочки

Сделайте их в подходящих для вас цветах и дизайнах, используя различные размеры.



Дорожные знаки

Они добавят веселья и улучшат атмосферу.



Селфи на мотоциклах

Отличная возможность сфотографировать детей



Мотоцикл

Его можно сделать из картонных коробок.

Шины

Можете украсить комнату использованными шинами, добавив некоторые детали.



1

Признание греха

Библейская история: Раскаяние Петра / Матфей 26:69-75, Иоанн 21



Стих

“Если же мы признаем наши грехи, то Он простит их нам и очистит нас от всякой неправедности, потому что Он верен и справедлив. .” 1 Иоанна 1:9

Драма

Лгущий механик

- Входит механик, вытирая жир с рук тряпкой и очень громко смеясь. Он садится на диван и начинает пить. Он рассказывает детям про свою жизнь: он очень хороший механик по имени Greasy. Он также говорит им, что у него красивая жена, хорошая, но непослушная дочь, очень хороший и послушный щенок, и упоминает, где он живет. (Укажите город в вашем районе)

- Он снова начинает смеяться, он очень счастлив, поэтому он хочет поделиться с детьми, почему он так счастлив. Это случилось 10 дней назад; клиент привез свою машину, чтобы заменить масло. Вместо того, чтобы дать ему новое масло, самое лучшее и самое дорогое, механик дал ему использованное и отработанное масло. Он думал, что человек не поймет этого, и таким образом он получит больше денег.

- В этот момент входит клиент, злой и бежит к механику, готовый хорошенько его побить. Механик вспрыгивает и прячется за диваном. Двое на какое-то время бегают перед детьми в драке, крича, механик говорит, что он не сделал ничего плохого.

- Кричащий клиент говорит механику, что его двигатель сломался утром и что, проверяя его, ему сказали, что он сломался, потому что масло не менялось долгое время. Клиент настоял на том, чтобы он поменял масло, но никто ему не поверил, потому что масло было очень старым. Человек продолжает кричать на механика и говорит ему, что он должен заменить двигатель на новый. Они с криком выбегают. Выходит один из учителей и говорит: «Позже мы увидим конец истории».

- Кто-то проходит со знаком, на котором написано: «Позже ...» Теперь механик входит с раскаянным видом, разговаривая с клиентом. Greasy признает, что он использовал отработанное масло и приносит извинения клиенту. Он предлагает заменить двигатель на новый.

- Клиент принимает извинения и прощает механика. Они обнимаются. Механик хлопает своего нового друга по спине, и клиент хлопает его по спине чуть сильнее. Немного нервничая, но смеясь, механик дает ему еще один более сильный удар, а затем клиент отвечает еще более сильным. Они начинают смеяться и уходят.

Привлечение внимания

Говорящий: “Время гонки!”

Дети: “Бип! Бип! Бип-бип!” (каждый раз ударяя кулаком)

“Оооооо” (Руки разжимаются и поднимаются на счет 3) “Да!” (Руки слегка подаются назад в форме руля мотоцикла)



Приветствие

Дети, добро пожаловать на наш особенный VBS, “Заводите мотор!”

Сегодня мы рассмотрим важность масла в двигателе. Для мотоцикла или для любого автомобиля масло очень важно, потому что если не будет масла, может испортиться весь двигатель! Это остановит всю работу. Очень грустно терять весь двигатель, когда все, что вам нужно было сделать, это проверить масло и убедиться, что у вас достаточно. Со временем масло в двигателе становится все более и более грязным, и в какой-то момент мы должны заменить его и залить новое масло. Время от времени проверяйте масло, иногда вам придется покупать больше, но зато вы сэкономите время и деньги, которые вы потратили бы, если бы у вас кончилось масло и повредился двигатель.

Совершить большой грех, это как повредить двигатель наших автомобилей. Многие грехи имеют тяжкие последствия даже после того, как Бог их простит. Из-за одних грехов можно попасть в тюрьму, из-за других грехов ваша семья может выгнать вас из дома, а из-за других – вас могут выгнать из школы. Лучший способ избежать этих ошибок - всегда быть готовым признать, что мы ошибаемся, даже в мелочах.

Абсолютно никто не хочет признать, что сделал что-то не так. Мы привыкли думать, что мы всегда правы и никогда не ошибаемся. Но это не правда. Мы постоянно совершаем ошибки, большие и маленькие.

Сегодня мы узнаем о человеке из Библии, Петре, который допустил ошибку. Его уличили в грехе, и если бы он продолжал его совершать, то испортил бы всю свою жизнь.

Вместо этого Петр признал свой грех и покался перед Богом. Это вернуло его к гонке жизни и вернуло его на трассу. Петр стал могущественным человеком в Боге. Бог любит каждого из вас и имеет особые планы на вашу жизнь. Он хочет, чтобы вы были могущественным мужчиной или женщиной в Нем, точно так же, как Петр в Библии.

Но для того, чтобы мы выиграли эту гонку, мы должны извлечь уроки из истории Петра; признайся, когда ты не правы, и покайся. Чтобы победить, мы должны признать, что мы действительно неправы и что мы не совершенны. Тогда мы исповедуем наш грех перед Богом. Он простит наши грехи и очистит нас, поэтому нам будет намного легче оставаться чистыми и следовать за Богом.

Но так как мы не совершенны, мы снова грешим и начинаем все заново. Как мотоцикл, которому всегда нужно новое масло в двигателе, мы всегда должны будем признавать наши грехи перед Богом. Это не разовое дело, а постоянная практика, которую мы должны принять, если хотим выиграть гонку. Я говорю не о спасении, которое нужно совершать снова и снова, а о ПРИЗНАНИИ СВОЕЙ ОШИБКИ. Это сохранит «масло» вашего двигателя в чистоте, и вы поедете дальше по гонке жизни!



Игра на установление контакта

Игра

Фрукты рассыпались из корзины

Цель этой игры - узнать имена учеников, которые посещают VBS; идея состоит в том, чтобы подключить к ней всех, кто участвует в VBS. Пусть дети сядут в ряды, так будет легче выполнить это упражнение.

Каждый из учеников по очереди произнесет свое имя вслух. И в первом, и в последнем ряду все должны внимательно слушать. Учитель назовет участнику, скажем, название фрукта, такого как апельсин, лимон,



дыня, арбуз или корзина с фруктами. Участник должен произнести имя своего партнера, в соответствии с тем, что указывает фрукт.

Пример:

Оранжевый: имя партнера, который у вас справа

Лимон: имя партнера, который у вас слева

Канталупа: назови свое имя

Арбуз: имя человека спереди

Корзина с фруктами: все меняются местами

Вы можете проходить между рядами, чтобы указать на учеников или участвующий персонал. Самое интересное - сказать «фрукты выпали из корзины» и заставить всех меняться местами.

Урок из Библии

Раскаяние Петра

1. Петр был учеником Иисуса, это означает, что он был человеком, который следовал за Иисусом, чтобы учиться у него. Иисус сказал своим ученикам: «Придите и следуйте за мной». Петр очень любил Иисуса. Он был первым из учеников, который сказал ему: «Ты Сын Божий».

При слове, ученик: сожмите руки в кулак, выставив впереди, и, опуская, разожмите их.




2. Проведя со своими учениками 3 года, он сказал им, что его арестуют и отправят на смерть. Иисус также сказал своим ученикам, чтобы они убежали и сказали, что не знают его. Петр встал и сказал: «Я никогда не скажу, что я тебя не знаю», а остальные ученики тоже повторили за ним и сказали: «Мы никогда не скажем, что мы тебя не знаем».


При слове, никогда: поверните руку полукругом и опустите руку вправо.

3. Произошло три вещи, как только Иисус сказал им это. прибыли солдаты и арестовали Иисуса. Все ученики убежали, но Петр последовал за ним, чтобы издали видеть, что с ним происходит. Когда Иисуса допрашивали в доме первосвященника, Петр снаружи грелся у огня, потому что было очень холодно, когда вдруг одна служанка сказала ему: «Ты был с Иисусом», Петр ответил: «Я не знаю, о чем вы говорите». Другая девушка сказала человеку вслух: «Он был одним из учеников Иисуса», а Петр ответил: «Нет» (хотя он недавно сказал, что никогда не отречется от Иисуса). Через несколько минут кто-то сказал: «Я уверен, что ты один из его учеников, ты из Галилеи», Петр сказал несколько плохих слов, а затем сказал: «Я не знаю, что вы имеете в виду».

При фразе я не знаю: положите пальцы правой руки на лоб и поверните руку вверх.

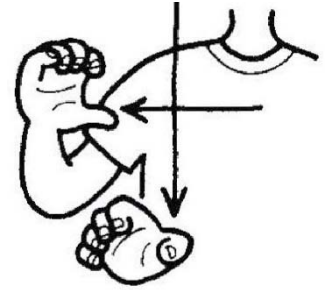


4. Тогда пропел петух; Петр вспомнил то, что сказал ему Иисус: «До того, как петух пропоет, ты отречешься от меня три раза». Петр заплакал, потому что в присутствии других учеников он сказал, что никогда не скажет, что не знает Иисуса. И теперь он трижды сделал это. Петру было очень жаль. Петр знал, что это неправильно. Возможно, Петр спросил себя: «Что мне теперь делать? Я не знаю, что делать». При слове петух: поднесите большой палец правой руки ко лбу, подняв следующие два пальца вверх.



5. Через несколько часов Иисус был распят. Он умер на кресте, чтобы заплатить за грех. Все ученики были очень опечалены, но где был Петр? Он спрятался, раскаялся и боялся. Он поступил неправильно. Три дня спустя Иисус воскрес (он вернулся к жизни). Он больше не был на кресте, и он не был мертв, и одним из первых слов, которые сказал Иисус, было то, что они просят учеников и Петра встретиться с ним в Галилее.

При слове крест: изогнув пальцы внутрь и выпрямив большой палец, сформируйте крест сначала сверху вниз, слева направо.



6. «Все хорошо», подумал Петр, и он почувствовал себя лучше. Когда Петр находился в присутствии Иисуса, он чувствовал себя более чем счастливым. Все эти дни Петр думал: «Я не знаю, что делать». В один из тех дней в Галилее Петр сказал другим ученикам, что я пойду ловить рыбу, и они пошли с ним. Они добрались до озера и рыбачили всю ночь, но ничего не поймали. Кто-то с берега сказал им, чтобы они бросали сеть вправо (так как было еще темно, они не знали, кто это). Когда они бросили его вправо, они поймали много рыбы. На слове рыба: с сжатыми ладонями двигайте руками налево справа и двигайте ими сверху вниз.



7. «Это Господь», закричал Иоанн. Когда Петр услышал это, он бросился в воду и поплыл, чтобы быстрее добраться до Иисуса. Иисус хотел, чтобы Петр знал, что он простил его. Иисус сказал Петру: «Корми моих овец, корми моих телят». Иисус хотел, чтобы Петр рассказал другим о своей любви к нему. Это не конец истории Иисуса с Петром, в его жизни должны были произойти и другие важные события. Петр знал, что Иисус простил его и что он может начать новую жизнь.

При слове простил: Проведите по левой руке пальцами правой руки.



8. Вы можете применить эту историю к своей жизни, потому что вы тоже ученик Иисуса, как и Петр, и вы следуете по пути. Никогда не поздно признать свои грехи перед Иисусом. Даже если вы также скажете: «Я не знаю, что делать», важно то, что вы не лжете и не прячетесь. Вероятно, рядом с вами не будет петуха, который напомнил бы вам о вашем грехе, но теперь вы знаете, что Христос умер на кресте, чтобы искупить все ваши грехи. И теперь Он хочет, чтобы ты стал ловцом человеков. Лучшая часть исповеди - это когда Иисус радуется и прощает тебя.
(Все действия)



Станции чередования



Разделитесь на 3 группы, чтобы перемещаться по станциям

Гаражное дело



Мотокросс

Дайте каждому ученику:

1 листок с распечатанным маршрутом

Немного опилок и/или блесток

- Вырежьте прямоугольники и мотоциклистов.
- Сложите прямоугольники по отмеченным линиям в одном направлении, создав две полосы с клеевым слоем на каждом прямоугольнике.
- Намажьте немного клея на полосы, потом наклейте их на дорожку, построив мост.
- Намажьте клеем весь трек, добавьте опилок и/или блесток, чтобы имитировать мотокросс.
- И наконец, покрасьте своего мотоциклиста, поиграйте с ними или приклейте к треку.



Перекус



Шоколадный пудинг / заварной крем с печеньем

Ингредиенты:

- шоколадный пудинг / заварной крем
- печенье
- пластиковая ложка

Инструкции:

1. Откройте шоколадный пудинг / заварной крем
2. Откройте пакет печенье
3. Разбейте печенье на мелкие кусочки
4. Положите кусочки печенья в заварной крем.
5. Размешайте печенье в пудинге с заварным кремом ложкой.

Наслаждайтесь!



Урок вождения



Добро пожаловать в «класс по вождению», где мы будем работать в рабочих тетрадах. Почему бы не начать день с повторения урока дня и стиха дня? Давайте начнем!!!

Вопросы и ответы

1. Что произойдет, если я не захочу покаяться?

В вашем сердце не будет мира, потому что Бог в Своем слове призывает нас к покаянию, и Он прощает нас и очищает нас, как Он это делал в Библии.



2. Могу ли я попросить прощения в любое время и в любом месте?

Конечно, это одна из лучших вещей, которые мы можем сделать. Будь вы в школе или в доме у друга, Бог слышит вас, где бы вы ни были.

3. Если я извиняюсь перед кем-то, а они не прощают меня, что мне делать?

Вы не несете ответственности за действия других людей, вы несете ответственность только за то, что вы делаете.

4. Откуда был родом Петр?

Петр был из Галилеи

5. Чем Петр занимался до того, как стал учеником?

Рыболовством

Ответы к уроку вождения



Похожа ли молитва на эти рисунки?

Мобильный телефон

Я могу говорить с Богом в молитвах, как по телефону. Бог может мне отправить текстовое сообщение, и я могу его прочесть из Библии. Даже если я этого не чувствую, я все равно могу оставить сообщение. Он его получит.

Умывальник

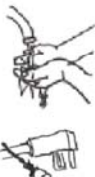
1 Иоанн 1: 9 Я могу покаяться в своих грехах и очиститься. Я могу обратиться к Нему в молитве, когда я испытываю духовную жажду.

Электрический кабель

Он бесполезен, если не подключен. Связь с Богом через молитву может дать мне сил.

Петух

Бог может говорить с вами посредством любой вещи, как Он это сделал с Петром.



Пример рисунка – примите рисунок ребенка и попросите его объяснить свой рисунок.

О чем она молится, и за что просит прощения? Нарисуйте свой ответ в облаке мыслей.





Л	Р	И	С	П	У	Г	А	Н	И	Л	П
Ю	З	А	В	Т	Р	А	К	Ы	З	Е	С
Б	С	У	С	И	И	Ы	Н	Р	Т	И	Т
О	Л	Н	И	К	З	Н	Б	У	Б	Н	Р
В	Г	О	Х	Б	А	Ю	Х	А	Д	А	А
Ь	Д	Ы	Д	Г	Р	Я	И	Ь	Х	Д	Д
З	Р	Е	У	К	Й	Д	Н	Н	Й	А	Н
А	А	П	Н	Ы	А	О	У	И	У	Р	И
В	С	К	Ы	И	Г	Л	Р	Ц	Е	Т	Р
И	З	А	В	О	В	Т	Ь	Л	Ю	С	Е

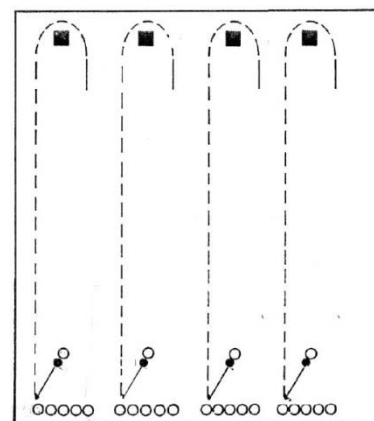
На старт, внимание, ИГРЫ!

Краш-рейс (одиночная игра)

Все команды могут участвовать. Из каждой команды выбирается ребенок, который будет отмечать других. Чтобы ребенок выбыл, нужно пометить его 2 раза. Когда учитель говорит: «Идите», выбранный ребенок должен бежать за другими, пытаясь пометить их, когда это происходит, помеченный ребенок должен положить руку туда, где он был помечен. Например: если он помечен на спине или ноге, он должен положить руку на спину или ногу и продолжить бегать. Пока у них есть свободная рука, они продолжают игру. Ребенок выбывает, когда его помечают во второй раз. Они кладут свою вторую руку туда, где есть пометки, и остаются бездвижимыми до конца игры. Победителем становится тот, кто не выбывает. Команда-победитель получает очко.


Гонка с мячом (командная игра)

1. Команды VBS должны выбрать лидера.
2. Члены каждой команды формируют линию на расстоянии одного шага друг от друга. Лидер стоит в двух шагах от остальных.
3. Каждому лидеру дают мяч (например, смятый кусок бумаги).
4. Поместите маркер в нескольких метрах от стартового места (например, кресло), по которому бегут в гонке.
5. Игра начинается, когда ведущий бросает мяч первому человеку в ряду. Этот человек бежит к маркеру с мячом, обходит маркер и возвращается. Когда он возвращается к ряду к своим товарищам по команде, он должен бросить мяч лидеру. Тогда он садится.
6. Лидер так же бросает мяч всем членам команды. Когда вся команда села, он также должен оббежать вокруг маркера.
7. Игра заканчивается, когда лидер команды возвращается и садится рядом со всеми.
8. Команда, которая заканчивается первой, становится победителем.
9. Чтобы начать играть снова, назначьте других лидеров в каждой команде.



Заключение





Как замечательно прошел первый день нашего VBS! Мы прекрасно провели время и узнали, как Петр совершил великую ошибку, отрекшись от своего Господа, когда на него оказывалось давление. Но он победил свой грех, признав его и покаявшись. Мы все можем учиться у Петра, признавать свои ошибки и регулярно признавать свои грехи. Таким образом, мы можем сохранить «масло» свежим в наших двигателях и запустить гонку жизни, чтобы победить!



2

Послушание Богу

Библейская история: Послушание Ноя / Послание Коринфянам 6:9-14, 7:1-24



Стих

“Мы можем быть уверены, что знаем Его, если соблюдаем Его повеления.” 1 Иоанна 2:3

Драма

Изменение

- Механик сидит за столом, и его жена подает завтрак, входит их дочь. Девочка добрее обычного и дает каждому пять, и все трое замирают.

Входит диктор и сообщает детям, что механик и его жена еще не знают, что их непослушная дочь стала христианкой. Затем он говорит: «Мы увидим разницу». Механик и его семья отмирают и продолжают драму.

- Первое, на что обращает внимание мать, это одежда ее дочери. Она спрашивает, просили ли ее в школе надеть костюм. Она также спрашивает ее, где ее пирсинг на носу и одежда, которую она обычно носит. Дочь приносит папе газету и кофе.

- Она рассказывает о том, как она закончила домашнюю работу и как она подготовилась к экзамену в школе. Механик спрашивает ее, нужны ли ей деньги на что-то, но она отказывается.

- Родители рассказывают о том, как им нравится их дочь, такой, какая она сейчас, и насколько счастливее они с ней. Уходя, дочь берет подарок для учителя.

- Когда она уходит, механик с женой сидят, пораженные, гадая, что могло произойти. Механик думает: «Кто эта девушка и что она сделала с нашей дочерью?»

- Диктор возвращается, сказав, что они заметили разницу; было ясно, что им понравилось изменение. Диктор заканчивается предложением изменить буйных детей на детей христиан.

Привлечение внимания

Говорящий: “Вы будете подчиняться Богу?”

Дети: “Буду...” (хлопайте, говоря “Буду”, а потом похлопайте по ногам)

“Буду...” (хлопайте, говоря “Буду”, а потом похлопайте по ногам)

“Я буду подчиняться Богу!” (хлопайте, говоря “Буду” а потом похлопайте по ногам дважды со словом “подчиняться” также выделите слово “Бог”)



Послание

Добро пожаловать на гонки, дети ... и на VBS "Заведите мотор!" Сегодня мы узнаем о другой важной части гоночных велосипедов: шинах. В гонке шины на мотоцикле очень важны! Очевидно, что мотоцикл не может работать без них, но хорошая сила тяги также важна !!! Хорошее сцепление с шинами помогает велосипеду лучше держаться на асфальте, чтобы вы не скользите по трассе. Перед стартом гонки ставят новые шины на мотоцикл. Из-за этого у них наверняка будет лучшее сцепление с дорогой на следующем круге трассы.

Повиновение Богу во всех отношениях похоже на новые шины на велосипеде и хорошую тягу на гоночной трассе. Если вы действительно хотите попасть в такое место в жизни и хотите сделать что-то БОЛЬШОЕ для Бога, вам нужна тяга. Это значит что нужно что? Послушание! Мир говорит нам, что мы должны встать и поверить в себя, если мы хотим сделать что-то великое, но Бог учит нас, что нам нужно быть послушными и следовать Его заповедям. Вместо того, чтобы верить в себя, нам нужно верить в Бога, которому мы служим. Он так сильно любит нас, он хочет, чтобы мы добились чего-то значительного в жизни! Послушание гарантирует, что у нас есть колеса, чтобы привести в действие нашу жизнь. Сегодня мы выучим урок о послушании замечательного старика Ноя. Он повиновался Богу, даже когда прошли годы, и не было причин повиноваться Богу. Но что это значит для нас с вами?

Мы знаем, что значит повиноваться нашим родителям - это значит делать то, что они говорят. Но что значит повиноваться Богу? Как мы можем знать, чего Он хочет, когда мы не видим и не слышим Его? Основным способом, которым мы можем быть послушными Богу, является соблюдение Его заповедей из Библии. Там мы найдем много уроков о том, как жить и как обращаться с другими, как это делал Иисус. Кроме того, Бог наделил нас властью ради нашего блага. Поэтому мы также подчиняемся Богу, когда подчиняемся нашим родителям, нашим учителям или нашим пасторам. Иногда Бог также дает нам личный задания. Иногда мы знаем, что мы должны кому-то помочь, что-то дать или быть добрыми к кому-то. Всякий раз, когда мы находим конкретный мандат в Писании как заповедь от Бога, и наши родители или пастор соглашаются с этим, мы узнаем, что можем следовать этой заповеди, и это принесет радость Богу. Мы будем делать что-то особенное с нашей жизнью, слушаясь Бога; мы поставим несколько новых шин на наш гоночный мотоцикл ... и мы получим некоторую тягу в жизни. Давайте последуем Богу и примеру Ноя, повинаясь Библии, нашим властям и голосу Святого Духа внутри нас. Ребята, запустите эту гонку, чтобы выиграть!

Игра на установление контакта

Электросеть

Разделите своих учеников на две или четыре команды в зависимости от размера группы. Встаньте в два ряда лицом друг к другу. Поместите объект между рядами. Ученики держатся за руки. Лидер берет за руки первого мальчика и девочку из каждой команды (нужен один лидер на каждые две команды).



Лидер сожмет руки первого ребенка из каждой команды. Когда ваша рука сжата, вы должны сжать руку следующего человека в очереди и так далее как можно быстрее. Первая команда, которая закончит и

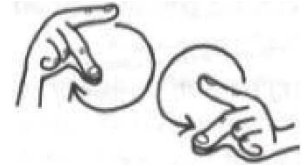


возьмет объект, расположенный в середине, победит. Если вы хотите добавить больше интереса, можно закрыть глаза.

Урок из Библии

Послушание Ноя

1. После того как Бог сотворил мир, число людей начало расти, и людей становилось все больше и больше. Их было намного больше, чем можно было сосчитать, и люди забыли, что Бог создал их. Они также забыли повиноваться Богу и действовали только в своих собственных интересах; лгать, ранить и даже убивать других. Им было все равно, чего хотел Бог, и это огорчало Бога.



При слове люди: прикасаясь средним пальцем к большому пальцу, делайте чередующиеся круги.

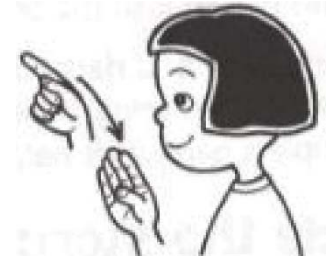
2. В это время непослушания жил человек, который любил и слушался Бога. Его звали Ной. Однажды Бог решил покончить со всеми непослушными людьми, используя потоп. Итак, Бог заговорил с Ноем и сказал ему, что он пошлет большой шторм. В то время на земле никогда не было дождя, и Ной не знал, что такое дождь. Должно быть, Ною было трудно повиноваться тому, чего он не знал или не понимал. Бог сказал Ною: «Будет дождь, до тех пор, пока вся земля не будет покрыта водой, но я хочу, чтобы ты сделал ковчег (очень большой корабль) для себя, своей семьи и животных, которых я создал, чтобы они были в безопасности. »

При слове повиноваться: держите кулаки близко ко лбу; опустите руки ладонями вверх.



3. Бог сказал ему, как именно построить ковчег, какое дерево использовать и насколько большим его сделать. Размер был больше, чем футбольный стадион. Ной начал работать с деревом, обрезая и прибывая его. Ной и его семья работали много, много лет, чтобы построить этот гигантский корабль. Можете ли вы представить себе, что вы годами слушаетесь Бога и делаете то, чего не понимаете, и удивляетесь, как Бог исполнит то, что обещал?

При слове Бог: правый указательный палец вверх; Опускание и раскрытие руки на груди.



4. Однажды Бог сказал Ною: «Войдите в ковчег со своей семьей, и пусть все животные войдут с вами». И снова Ной повиновался, он загрузил еду для всех животных и для своей семьи. Бог послал всех животных, и они поднялись в ковчег, от самого большого до самого маленького. В конце концов, вошли Ной и его семья. Внезапно он начал слышать стук, пошел дождь, и, когда он усилился, Бог закрыл дверь.

На слове семья: соприкасаясь большими и указательными пальцами, сделайте внешний круг, пока руки не соприкоснутся.



5. Дождь был уже очень сильный, лужи стали больше, вскоре земля была покрыта водой от наводнения, и ковчег начал плавать. (нарисовать поверхность воды и облака). Шел дождь в течение 40 дней и 40 ночей. Дожди были настолько сильными, что даже самые большие горы были покрыты водой. Пока в один прекрасный день, и все не стало спокойно, дождь закончился. (нарисовать солнце) Земле понадобился почти год, чтобы полностью высохнуть. Однажды Бог сказал Ною, что его семья и животные могут покинуть ковчег. Какой волнительный день, чтобы снова быть на земле! Ной и его семья могли бежать, вытягивая ноги под солнечными лучами. На слове дождь: руки подняты в форме чашек; делайте круговые движения в стороны.



6. Первое, что сделал Ной, - это поблагодарил Бога за то, что все в безопасности. Бог был доволен этим и пообещал, что он «никогда больше не разрушит землю водой». Поэтому, чтобы напомнить нам об этом обещании, Бог проложил на небе прекрасную радугу. Я думаю, что Бог был очень счастлив послушанием Ноя, хотя он не понимал всего, что Бог просил у него. Каждый раз, когда вы видите радугу, помните, что Бог говорит о том, что он никогда больше не разрушит землю водой. Вам может быть трудно повиноваться Богу, но помните, что Он поможет нам, если мы попросим Его. Он любит нас и хочет показать нам свою любовь каждый раз, когда мы ему подчиняемся.



При слове благодарность: приложите кончики пальцев обеих рук ко рту и вытяните вперед и вниз.

Станции чередования



Разделитесь на три группы, чтобы передвигаться по станциям

Гаражное дело



Шлем мотоциклиста

Раздайте каждому ученику:

1 лист с распечатанным шлемом, на котором написан библейский текст

1 кусок синей пенобумаги или обычной бумаги


2 куска желтой пенобумаги или обычной бумаги

1 кусок зеленой пенобумаги или обычной бумаги

1 английская булавка

Инструкции:

- Создайте форму при помощи пено/цветной бумаги и напечатанного шлема .
- Когда вы сделали это, приклейте все части.
- Прикрепите булавку, чтобы дети могли носить их на своей одежде.



Перекус

Яблочная машина

Ингредиенты:

- Яблоки
- Изюм или синий виноград
- Шпажки/зубочистки

Инструкции:

1. Разрежьте яблоко на полумесяцы (полукруги)
2. Поместите кусочки яблока в форме полумесяца лицевой стороной вниз.
3. Проткните яблоко зубочистками, одной сзади и одной впереди.
4. Поместите виноград или изюм на 4 кончика зубочистки, имитируя шины. *Готово!! Теперь у нас есть яблочная машина.*



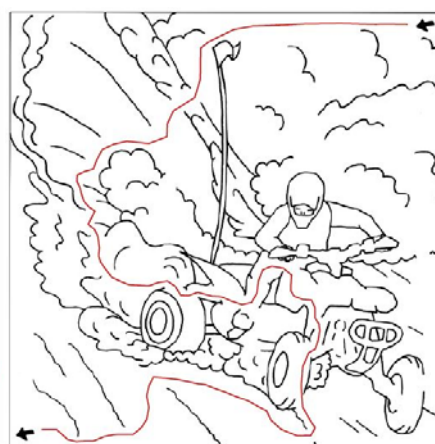
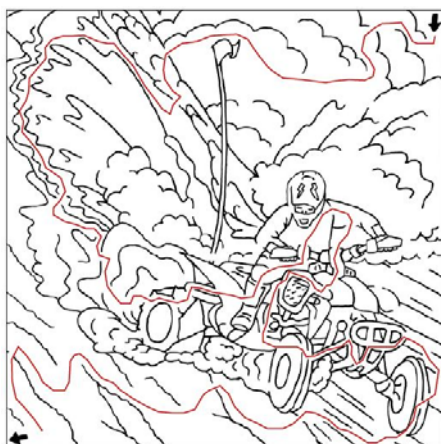

Урок вождения

Добро пожаловать в «класс по вождению», где мы будем работать в рабочих тетрадах. Почему бы не начать день с повторения урока дня и стиха дня? Давайте начнем!!!

С	Р	А	Ч	Й	Я	Х	Р	Ы	С	В
Д	Ы	Д	О	Ж	Д	Ь	Д	Ь	П	И
Я	И	Н	Б	Л	В	А	Р	П	А	Н
Ж	И	В	О	Т	Н	Ы	Е	К	С	Е
С	К	Д	С	В	Ж	Ы	Й	О	Е	Н
Д	О	Х	Е	Ч	Ь	О	Ж	М	Н	А
Ж	В	С	О	Р	Р	Я	П	А	И	Р
Д	Ч	Ы	Е	Т	Е	А	О	Н	Е	Х
Ь	Е	Б	С	Д	Р	В	Т	Д	А	О
Ж	Г	О	Д	Е	И	Ж	О	А	О	С
И	П	Г	В	Е	Г	Р	П	М	А	Н

Сверившись с Библией, отметьте каждое утверждение как верное (В) или неверное (Н).

1. Ной жил 350 лет после потопа (всего 950 лет). Книга Бытия 9:28-29 В Н
2. Бог показал Ною радугу в знак обещания, что больше никогда не пойдет дождь. Книга Бытия 9:12-16 В Н
3. В ковчеге каждого животного было по 14 голов. Книга Бытия 7:2 В Н
4. Никто не знает, кем были предки Ноя. Книга Бытия 5 В Н
5. Мафусаил (самый старый человек в Библии, 969лет) был дедом Ноя. Книга Бытия 5:25-28 В Н
6. Строительство ковчега заняло более 100 лет. Книга Бытия 7:6 В Н
7. В ковчеге было по одной паре каждого вида птиц. Книга Бытия 7:3 В Н



Можете найти пару каждому животному? Обведите животных, которые все еще ждут свою пару. Сколько животных с этой картинки вы можете назвать за минуту, не смотря на нее?



Вопросы и ответы

1. Что происходит, когда мои родители несправедливы?

Жизнь несправедлива, например, если есть землетрясение, это влияет на людей, которые находятся в этом районе, вне зависимости от того, хорошие они или плохие. Несправедливость часто случается даже в наших собственных домах. Как же повиноваться нашим родителям, даже если они попросят нас сделать что-то не так? Бог видит все, даже если наши родители не видят этого. Например: ложь.

2. Бог когда-нибудь просил вас что-то сделать? Как вы узнали, что послание от Бога?

Иногда нам кажется, что мы должны кому-то помочь, или мы чувствуем, что кто-то нас раздражает или постоянно напоминает нам о том, что нам нужно делать. Это Бог напоминает нам, потому что даже когда мы пытаемся забыть, мы не можем. Иногда нам снится то, что мы должны сделать что-то.

3. Считаете ли вы себя послушным Богу?

Попробуйте провести открытую дискуссию с детьми, где никто никого не осуждает. Поделитесь своими собственными ошибками и неудачами, чтобы помочь детям быть более открытыми. Обсудите, какие действия показывают послушание, а какие действия показывают непослушание.

4. Сколько человек было в ковчеге?

Восемь.

5. Как звали детей Ноя?

Сим, Хам и Иафет

На старт, внимание, ИГРЫ!

Ловля эвакуатором (одиночная)

Перед началом игры:

- Выберите ребенка (эвакуатор), который будет зацеплять мотоциклы (остальных детей).
- Установите границы игрового пространства.

Игра:

Мотоциклы остаются в установленных пределах, и эвакуатор бежит, пытаясь зацепить их. Когда он зацепляет мотоцикл рукой, этот мотоцикл зацепляет руку другого игрока. Когда мотоцикл зацепит его за руку, эвакуатор попытается зацепить каждый из оставшихся мотоциклов, чтобы образовать цепь.

Если кто-то выходит из установленных границ, он должен зацепиться за эвакуатор.

Примечание: когда группа большая, может потребоваться сформировать 2 цепи, и будет 2 эвакуатора для облегчения ловли мотоциклов.



Эстафетная гонка (командная)


Для этой эстафеты свяжите двух детей к друг другу за ноги.

Сформируйте команды, стараясь сохранить одинаковое количество участников в каждой команде.

Сделайте трек в игровой зоне, по одному для каждой команды.

По сигналу первая пара бежит по дорожке, затем вторая и так далее, пока не пробежит вся команда.

Команда, которая заканчивает первой побеждает.



Заключение



Какой замечательный день мы провели в VBS! Мы узнали, как Ной услышал голос Бога, у него было хорошее трение шин на жизненном пути, потому что он повиновался Богу. Мы можем научиться у Ноя всегда слушаться Бога. Таким образом, мы можем сохранить хорошие «шины» на наших «мотоциклах», чтобы быстро разогнаться и запустить гонку жизни и победить!



Истинная любовь

Библейская история: Любовь Руфи / Книга Руфи 1:1-4:17



Стих

“Вот весть, которая была вам провозглашена еще вначале: мы должны любить друг друга.” 1 Иоанна 3:11

Драма

Любовь

- Механик входит и начинает говорить о клиенте, который привез свой мотоцикл в мастерскую, потому что он перегрелся. Он дымился. Механик начинает работать, бормоча: «Он бы не нагрелся, если использовать антифриз для двигателя. Теперь я не знаю, смогу ли я это исправить».
- В этот момент входит маленькая собачка механика и начинает с ним разговаривать. Механик удивленно оглядывается, и пытается понять, кто говорит. Он проводит некоторое время, оглядываясь, пока не понимает, что с ним разговаривает собака.
- Собака доказывает, что это действительно она говорит с ним, рассказав ему несколько историй, которые могла знать только она. «Ты помнишь, как жена приготовила тебе особенный ужин, и ты сказал ей, что это самый вкусный ужин в твоей жизни, но попробовав одну ложку, отдал мне остальную часть?»
- Наконец, механик верит маленькой собачке, и они начинают говорить о том, что все собаки могут говорить, но они это скрывают. Пока они разговаривают, механик все еще работает над мотоциклом.
- Механик понимает, что причина, по которой его щенок заговорил, была в том, что сегодня он хотел поблагодарить его за всю его любовь и заботу. Затем щенок уходит.
- Драма заканчивается тем, как механик говорит, что двигатель не работает, потому что он перегрелся, и что владельцу придется покупать другой двигатель.
- Когда механик уходит, он говорит: «Если бы он позаботился о своем двигателе и использовал антифриз, он бы ему еще долго прослужил».

Для привлечения внимания

Говорящий: “Прибавь газу!”

Дети: Три прихлопа

Три прихлопа

“Дрынь, дрынь!” (руки как будто заводят мотоцикл)

“Поехали!” (Правая ладонь вверх, затем левая)



Послание

Эй, ребята ... вы готовы завести двигатели ???

Кто победит в этой гонке? Можете ли вы довести свой мотоцикл до совершенства? Если нет, то вам лучше сойти с дороги, потому что мотоциклы действительно в наилучшем виде во время гонки.

Во время работы двигатель мотоцикла сильно нагревается ... и антифриз очень важен для защиты двигателя от перегрева. Поэтому сегодня мы узнаем об антифризе! Это жидкость, которую заливают в радиатор вместо воды. Она циркулирует по всему двигателю и сохраняет его холодным даже при работе на невероятно высоких скоростях. Иначе двигатель перегреется и начнет дымиться, а может даже и загореться! Невозможно выиграть гонку на перегревшемся мотоцикле. Как это относится к нашей духовной жизни? Любовь в жизни христианина - это как антифриз для мотоцикла. Между людьми всегда будет напряженность. Бог создал нас всех уникальными, со своими различиями во мнениях и характере. Когда в нашей жизни нет любви, мы вступаем в драки, между нами происходят недоразумения. Вы когда-нибудь видели двух людей, которые обычно ладят друг с другом, но иногда и ссорятся? Да, таких полно! Даже в лучших церквях возникают проблемы, и Бог ждет от нас, что мы проявим любовь друг к другу. Без любви дым начнет выходить из нашей жизни или из нашей церкви, точно как из мотоцикла, и может начаться пожар. И самое главное, если мы с не будем проявлять любовь к другим, наш мотор перегреется, и мы не сможем выиграть гонку.

Почему антифриз так важен? Что ж, Библия ясно дает понять, что любовь - это главное чувство, которую мы должны применять в нашей христианской жизни. Что значит проявить любовь к другим? 1 Иоанна 3:16 помогает нам понять любовь: «Вот как мы узнаем, что такое любовь: Иисус Христос отдал свою жизнь за нас». Библия говорит, что мы тоже должны отдавать свои жизни за других, но как? Это означает, что можно взять самый маленький кусочек торта, предложить своему другу первым поиграть в аркаду, помочь родителям, даже если они этого не просят, подождать друга после школы, быть добрым по отношению к кому-то в школе, даже если он не отвечает взаимностью, быть хорошим человеком и многое другое. Как мы можем проявить настоящую любовь к другим? Список можно продолжать бесконечно! Обнаружив способ показать любовь, мы должны осознать его важность. Это не просто то, что нам нужно делать как другие религиозные поступки, которые мы делаем: посещать церковь, делать подношения и слушаться своих родителей. Иисус разъясняет в Новом Завете, что ваша «религия» не работает, если у вас нет любви к другим - нужно отдавать свою жизнь и ставить других на первое место.

Сегодня мы услышим историю впечатляющего гонщика ... Руфи. Она покажет нам отличный пример того, как отдать свою жизнь за кого-то другого.

Мы заботимся о нашей христианской жизни, чтобы долго служить Богу. Давайте покажем любовь другим и победим в этой гонке!

Игра для установления контакта

Числа и действия

Попросите детей сформировать команды по десять-двенадцать, если это возможно. Помните, что дети младшего и старшего возраста могут участвовать в одной команде. Команды выстраиваются в ряд друг перед другом. Если вы не хотите поднимать детей, вы можете поиграть сидя.



Объясните, что каждое число обозначает действие.

1. Дайте пять вашему партнеру.
2. Присядьте.
3. Прыгайте, подняв руки.
4. Повернись.
5. Свободное движение (здесь можно включить музыку).


Лидер называет число, и ученики должны с делать соответствующее действие. Все те, кто запутался, выполняя действия, должны сесть, но помните, что цель игры - интеграция. Веселье – самое главное



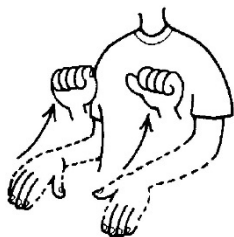
Урок из Библии

Любовь Руфи

Руфь была прекрасной моавитяжкой (родом из области, называемой Моав). Она была замужем за человеком из Израиля, который жил в Моаве. Руфь жила в доме мужа. Через некоторое время умер свекр, а затем умерли ее муж и муж ее золовки. Теперь Руфь, ее золовка и ее свекровь, Наоми, были одни, потому что все трое овдовели (их мужья умерли).



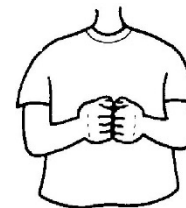
При слове «муж»: сомкните пальцы правой руки, убирая ее от головы. Сцепите ваши руки.



2. В те времена для женщины, у которой не было мужа, жизнь была очень тяжелой. Ей было трудно найти работу, чтобы содержать себя. Три женщины, возможно, подумали: кто поможет нам теперь, когда наши мужья умерли? Наоми сказала двум своим невесткам: «Вернитесь к своим семьям, может быть, вы выдете замуж, а я вернусь на свою родную землю в Израиль». Они не хотели покидать Наоми, но, в конце концов, золовка Руфи решила уехать и вернуться к своей семье.

При слове «уйти»: поднимайте руки, постепенно сжимая их в кулак...

3. Руфь не хотела оставлять ее одну и сказала ей: «Я пойду с тобой! Я буду твоей дочерью, твои люди будут моими людьми, а твой Бог будет моим Богом ». Наоми поняла, что она серьезна и не передумает, взяла ее с собой в Вифлеем (город, в котором раньше жила Наоми). У них не было мужей, поэтому они были рады, что, по крайней мере, они были вместе, и им было с кем жить.



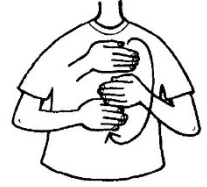
На слове «с»: Сожмите руки в кулак и приставьте кулаки друг к другу.

4. Когда они прибыли в Вифлеем, фермеры начинали собирать ячмень, срезая растения ячменя. Руфь начала собирать ячмень, который жнецы, мужчины, которые собирали урожай, оставили позади, потому что у нее не было мужа, чтобы поддержать ее и Наоми. Библия гласит, что зерно и стебли, которые падают на землю, и растения, которые растут в углах участка, следует оставить, чтобы накормить бедных, поэтому она стала собирать упавшие стебли. Итак, Руфь работала на сборе растений, чтобы прокормить себя и свекровь.



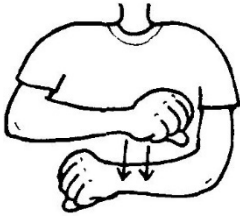
При слове «растения»: сформируйте круг пальцами левой руки, проходя через него правой рукой.

5. Руфь долго собирала за жнецами несмотря на жару. Наоми была очень добра к ней; она помогла ей, и поэтому Руфь тоже была добра с Наоми. Вот почему она усердно работала, чтобы принести Наоми достаточно еды.




При слове «добра»: двигайте правой рукой сверху вниз вокруг левой руки.

6. Поле, на котором Руфь собирала зерно, принадлежало родственнику Наоми. Его звали Вооз. Когда Вооз увидел, как она работает, он спросил своего работника: «Кто она?» Рабочий сказал ему: «Это женщина из Моава, пришедшая с Наоми. Она спросила меня, позволю ли я ей работать, просто собирать стебли, которые упали на землю. Она много работает с самого утра». Вооз слышал о том, как Руфь относилась к Наоми с тех пор, как они потеряли своих мужей. Вооз сказал ей, что она может взять любые стебли, какие захочет, и никто не побеспокоит ее, и что она может продолжать работать на его полях.



При слове «работать»: с сжатыми ладонями коснитесь левой руки правой рукой.

7. Руфь собирала стебли в течение всего урожайного сезона. Когда Наоми поняла, что это были поля ее родственника Вооза, она придумала мудрый план. План состоял в том, что она и Руфь вернут часть земли своей семье. Наоми рассказала Руфи о плане. В результате Вооз вернул землю, которая принадлежала Наоми, и теперь у Наоми и Руфи был дом. Вооз женился на Руфи, и когда у них родился сын, они устроили праздник в доме Наоми. Благодаря этому мудрому плану, у Наоми и Руфь снова появились свои дома и семьи.



При слове мудрый: почесайте лоб правой рукой.

8. Несмотря на смерть мужа Руфь поняла, что Бог хочет, чтобы она повиновалась ему и проявляла его любовь к другим людям. Для Руфи было сложным решением не оставлять свою свекровь, а вернуться с ней в Израиль. Возможно, вы не знаете, как собирать то, что осталось от урожая, но я уверен, что вы знаете, что значит быть хорошим по отношению других людей, даже когда это сложно. Бог благословит вас, когда вы полюбите других, потому что это не только полезно, но и мудрее всего. Мы также знаем, что даже в трудных ситуациях Бог ставит рядом с нами людей, к которым мы должны проявлять Божью любовь.

Станции чередования



Divide into 3 groups to move to the stations



Гаражное дело

Очки для мотогогонщика

Дайте каждому ученику:

1 кусок бумаге с эскизом очков

1 полоска of красной целлофановой бумаги 18 x 3.5 см

50 см резиновую ленту

- Вырежьте эскиз очков и круги по краям.
- Раскрасьте очки в ваши любимые цвета.
- По краям, приклейте резиновую ленту, чтобы она покрыла центр очков.
- Привяжите ленту к очкам, чтобы их моно было одеть на голову ребенка.



Перекус

Сэндвич в форме сердца

Ингредиенты:

- Белый хлеб
- Формочка в виде сердца или бумажное сердечко среднего размера
- Банка клубничного джема
- Нож (если нет формочки)
- Пластиковая лок

Инструкции:

1. Вырежьте столько сердечек, чтобы их было достаточно для всего класса.
2. Намажьте джемом половину сердечек.
3. Накройте кусок, намазанный джемом, другим куском.

Готово!! Наслаждайтесь сэндвичем!!



Уроки вождения

Добро пожаловать в «класс по вождению», где мы будем работать в рабочих тетрадах. Почему бы не начать день с повторения урока дня и стиха дня? Давайте начнем!!!



Вопросы и ответы

1, Почему Бог не уничтожает всех злых людей на земле?



Бог любит всех и продолжает ждать, что они покаются в своих злых делах и вернуться к Нему. Желать, чтобы Бог уничтожил всех злых людей, очень опасно, потому что в нас есть зло, спрятанное в наших сердцах, поэтому мы все тогда были бы быть уничтожены!

2. Должны ли мы дружить со всеми?

Мы должны любить других, быть добрыми и дружелюбными со всеми. Однако, если кто-то продолжает быть жестоким, нам не нужно быть его другом. Мы должны проявлять любовь к нашим врагам, но мы не всегда должны дружить с ними.

3. Мне действительно нужно ставить других выше себя?

Да, мы должны относиться к другим как к себе. Кроме того, если мы хотим жить как Иисус, мы должны ставить интересы других людей выше своих.

4. Каким был родной город Наоми?


Вифлеем Иудейский в Израиле

5. Как звали другую невестку Наоми?

Орфа

Р	Л	Е	Д	О	В	А	Т	Ь	Д	В	
С	Н	О	Е	М	И	Н	Ь	У	Д	Ч	И
Б	Д	Я	Б	Ф	Ж	Ю	Т	Ь	М	Ф	Н
П	О	Д	Ч	И	Н	Я	Т	Ь	С	Я	О
Ж	О	А	Г	С	Р	А	В	Ю	Р	Ь	Г
Н	Р	Л	З	Б	В	А	Е	Е	У	Н	Р
Ш	М	Б	Е	О	Б	У	Т	Ч	Ф	Е	А
Д	У	Ф	Д	Р	М	Ф	Я	Ь	Ь	М	Ц
Ч	Ж	Е	Н	И	Т	Ь	Б	А	С	Ч	Ш
И	Л	Ю	Б	О	В	Ь	Ь	Г	Ж	Я	Ю
С	Ю	Я	Д	Н	М	Е	Е	Л	Ф	Е	В

1. Что случилось с мужем и сыновьями Ноемини? Они умерли.
2. Что Ноеминь предложила Руфи и Опре? Что они выбрали? Она предложила им остаться с Моаб. Опра вернулась к Моаб. Руфь осталась с Ноеминью.
3. Как Руфь показала свою любовь? Она собрала ячмень в знак заботы о Ноемини.
4. Как Ноеминь показала свою любовь? Она пригласила Руфь к себе в дом и захотела остаться с ней.
5. Как Боаз показал свою любовь? Он сказал за Руфь слово родным испугателя, а позже женился на ней.



Впишите номера в клетки, чтобы расставить картинки в правильной последовательности.

На старт, внимание, ИГРЫ!

Беги!! (одиночная)



Это вариант традиционной игры «Метка». Для этой игры необходимо отметить область, а в каждом углу отметить секцию, чтобы использовать ее как безопасную область (основание или укрытие).

Игра такая:

Все участвующие дети должны быть размещены в игровой зоне. Один ребенок выбран, чтобы бежать за другими. Когда учитель кричит «Беги», этот ребенок должен бежать за всеми, пытаясь пометить (коснуться) их, когда это произойдет, помеченный ребенок должен покинуть игру. Все должны бежать в поисках места в безопасной зоне (база или укрытие), потому что в этом месте они будут в безопасности и их нельзя будет исключить из игры. Когда все окажутся в безопасном месте, учитель должен снова крикнуть: «Беги!». Каждый должен покинуть безопасную зону, чтобы перейти в другое укрытие. Если они останутся на том же месте, они должны покинуть игру. Если они покинут установленную линию или раницу, они также должны покинуть игру. Ребенок, который не выбыл, побеждает.

Команда-победитель получает очко.

Соккер метлами (командная)

Для этой игры вам нужны 2 команды, 2 метлы и один мяч.

Поставьте 2 ворот, по одному для каждой команды.

2 команды формируются друг перед другом, и каждому участнику присваивается номер.

Убедитесь, что в каждой команде одинаковое количество участников.

Мяч и метлы размещают в центре площадки.

Когда лидер выкрикивает число, ребенок с этим числом в каждой команде должен выбежать, взять метлу и попытаться забить мяч в противоположные ворота.

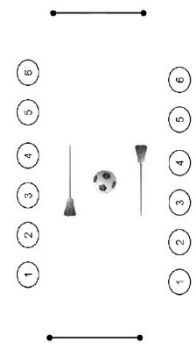
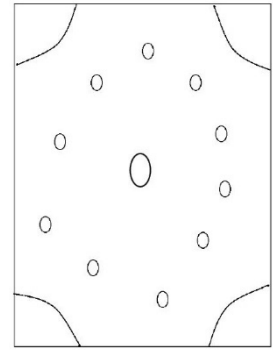
Касайтесь шара только метлой.

Забив гол, оставьте метлы и мяч в центре.

Лидер продолжает звать участников по номерам, пока все не сыграют.

Команда, которая забивает больше всего голов, побеждает.

Примечание: если вы не хотите использовать метлу, играйте так, как в обычном футболе.



Заключение



Какой замечательный день в нашем VBS ! Сегодня нам было очень весело, и мы узнали, как Руфь проявляла искреннюю любовь к окружающим ее людям, живя для других, а не заботясь о себе. Мы узнали, что это то же, что и залить антифриз в нашу машину, что предотвратит его перегрев, предотвратит гнев, эгоизм, борьбу и недопонимание. Мы должны использовать этот «антифриз» в нашей жизни, чтобы выиграть гонку!





Понимание силы

Библейская история: Даниил испытывает на себе силу / Даниил 6:1-28



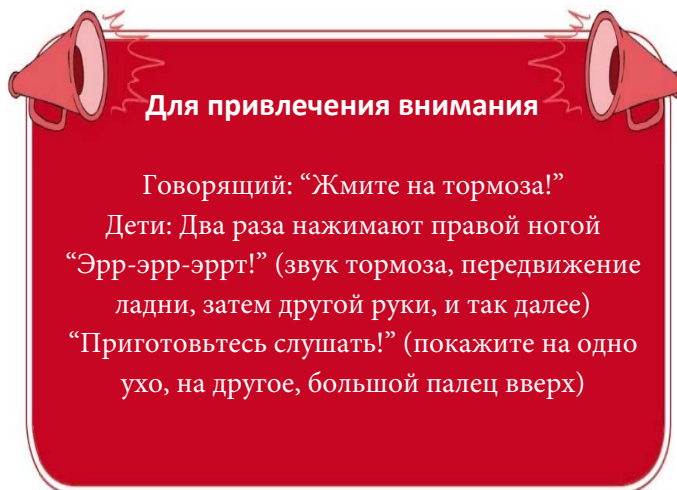
Стих

“Дети, вы от Бога, и вы победили этих лжепророков, потому что Тот, Кто в вас, больше того, кто в мире.” 1 Иоанна 4:4

Драма

Механик и супергерой Библии

- Механик идет, чтобы забрать ящик, который прибыл на почту. Это большая коробка с деталями, включая двигатель и газовый насос. Насос предназначен для покупателя, который привез свой мотоцикл, сказав, что его газовый насос сломался и что он хочет новый.
- Он начинает нервно смеяться. Затем он видит, как супергерой разговаривает сам с собой. Он пытается угадать, кто он, а также видит коробку с деталями мотоцикла.
- Супергерой, который умеет читать мысли, говорит: «Я супергерой Библии, и я в отпуске». Они немного разговаривают, и механик просит у него автограф. Поскольку супергерой имеет рентгеновское зрение, он может видеть, что находится внутри коробки.
- Механик прощается с супергероем и пытается поднять коробку, но она слишком тяжелая. Он старается изо всех сил. Он знает, что супергерой может помочь вам, если его попросить. Механик не хочет просить помощи у супергероя, потому что он в отпуске. Пытаясь снова сдвинуть коробку, он слегка ее перемещает, и палец механика ломается, и он начинает кричать от боли. Наконец, он решает, что не может поднять коробку, и прощается с супергероем.
- Перед отъездом супергерой спрашивает, что смешного в газовом насосе. Механик говорит ему, что он заметил, что в мотоцикле только закончился бензин, и ему не нужен новый насос. Они смеются вместе над бедным клиентом, который провел целый месяц без мотоцикла.
- Механик уходит, потому что он не может поднять коробку. После этого, входит супергерой и легко поднимает коробку со словами: «Что действительно смешно, так это то, что он мог бы попросить о помощи».



Для привлечения внимания

Говорящий: “Жмите на тормоза!”


Дети: Два раза нажимают правой ногой “Эрр-эрр-эррт!” (звук тормоза, передвижение ладни, затем другой руки, и так далее)

“Приготовьтесь слушать!” (покажите на одно ухо, на другое, большой палец вверх)

Послание

Добро пожаловать в VBS "Заводите мотор!"





Мы скоро закончим, поэтому нам нужно знать, кто имеет силу, а кто нет. Сегодня мы поговорим о силе! Силе, которая заставляет эти гоночные мотоциклы ездить так быстро, это бензин! Без него мотоциклы были бы красивыми, но неподвижными, неспособными двигаться. Как все мы знаем, бензин хранится в баке мотоцикла, и мотоцикл постепенно потребляет его. В какой-то момент у мотоцикла заканчивается бензин, и он останавливается, если не заправить его. Сила Божья в христианской жизни подобна бензину. Бог - это тот, кто заставляет нас двигаться вперед и дает нам силы. Приятно осознавать, что мы движимы не своими силами. Все, что делает жизнь интересной, держит нас в связи с Богом. Было бы грустно останавливаться в середине гонки в определенный период жизни, просто потому, что у вас кончился бензин!

Одним из самых захватывающих принципов Писания является тот факт, что нам не нужно жить христианской жизнью своими силами – мы и не можем этого сделать! В Послании к Галатам 2:20 говорится: «... Я больше не живу, но Христос живет во мне», и Павел ясно рассматривает эту проблему в Послании к Римлянам 7: «Кто избавит меня от этого тела смерти? Слава Богу за Иисуса Христа, нашего Господа». Нам было дано невыполнимое задание жить идеально для Бога, даже несмотря на то, что грех соблазнил всех вокруг. Прелесть этого в том, что Бог знает нас даже в наших слабостях; и он помогает нам! Он дает нам силы, необходимые нам для выполнения задач, которые Он ставит перед нами. Он сражается с врагом за нас; он идет впереди нас и ведет нас в битве. Мы можем отдохнуть Его силой! Также интересно знать, что наш Всемогущий Бог больше, чем любой другой Бог, и больше, чем наш враг сатана и все его демоны. Временно Бог дал сатане разрешение бродить по этой земле, но Бог по-прежнему Всемогущ, Он по-прежнему более могущественен, чем кто-либо, хотя и позволил дьяволу иметь небольшую власть над землей. В нашем сегодняшнем стихе говорится: «... кто в вас, больше того, кто в мире». Сегодня мы встретимся с Даниилом, человеком Библии, который действительно увидел силу Бога в действии!

Мы никогда не должны исчерпывать Божью силу или бензин, но не забывайте оставаться на связи с Ним! Некоторые способы оставаться на связи с Ним - через молитву, чтение Библии, посещение церкви и слушание тех, кто делится своими свидетельствами с нами. Лучший путь - прямо от Него к вам. Когда вы заправили свой бензобак в последний раз?

Игра для установки контакта

Секретный код

Игроки выбирают число 1, 2, 3, 4 или 5.

У них нет руководства, чтобы узнать, какое число они должны выбрать; каждый думает несколько секунд и решает.

Дети не должны говорить это число вслух.

Игроки покидают свои места, смешиваются и начинают пожимать друг другу руки, чтобы приветствовать друг друга, не говоря ни слова. Дети формируют группы, по мере того, как они находят других детей с тем же числом, что и у них. Помните, в этой игре все молчат. Если игрок выбрал число 1, то он сделает одно рукопожатие. Если число 3, то нужно сделать 3 рукопожатия и подождать, пока другой игрок также пожмет вашу руку, чтобы узнать, выбрали ли они то же число. Если у них одинаковое число, они присоединяются и продолжают поиск других людей с тем же номером. Игроки должны молчать. Первая группа игроков, которая сформирует полную команду, становится победителем.




Урок из Библии

Даниил испытывает на себе силу


1. Даниил был молодым человеком, которого привели во дворец, чтобы служить царю, и он был настолько хорош в этом, что он стал офицером. Он был честен и любил повиноваться Богу. Каждый день он молился Богу с открытыми окнами своей комнаты; он молился три раза в день, а не только когда молился за еду.

При слове «Бог»: укажите указательным пальцем правой руки вверх, затем откройте руку, двигая ее к груди.



2. Царь Дарий был очень доволен работой, которую делал Даниил, и решил поставить Даниила во главе всего. Некоторые офицеры были очень рассержены тем, что царь Дарий выбрал Даниила управляющим (нарисуйте злые лица людей). Разъяренные офицеры стали шпионить за Даниилом, чтобы увидеть, что они могут найти такого, поставит Даниила в немилость царя, но они не нашли ничего плохого! Когда они увидели, что Даниил молился три раза в день Богу, у них появилась прекрасная идея (нарисуйте лампочку над их головами).

На слове «рассерженный»: сделайте правые пальцы в форме грабеля и отведите их от лица.



3. Офицеры заставили царя Дария издать новый закон. Закон гласил, что в течение 30 дней никто не мог молиться ни одному богу, кроме царя Дария. Человек, который не повиновался, был бы брошен в логово львов. Все знали, что никто не мог выжить среди голодных львов. Злые офицеры были уверены, что львы съедят Даниила. Им также было интересно, перестанет ли Даниил молиться Богу.

При слове «лев»: встряхни правой рукой, изогнутой над головой; переместите свою руку назад.



4. Даниил сразу же услышал новый закон. Даниил мог бы спрятаться в своей комнате, или закрыть окно, чтобы его не было видно, или он мог бы перестать молиться в течение этих 30 дней Богу. Но молитва была очень важна для Даниила, и он продолжал молиться Богу так же, как и раньше (три раза в день и с открытыми окнами). Как только эти разгневанные офицеры увидели его, они пошли сообщить царю о том, что Даниил нарушил закон.

На слове «закон»: передвигайте скрещенные пальцы правой руки по левой руке.



5. Царь Дарий очень рассердился, но не потому, что Даниил не повиновался закону, а потому, что он понял, что офицеры хитро обманули его, чтобы обвинить Даниила. Дьявол использовал их в своих целях, и казалось, что он победит. В Вавилоне, когда король издавал закон, его нужно было соблюдать и его нельзя было изменить. Царь Дарий знал, что этот глупый закон должен быть исполнен без молитв. Очень грустный, он пошел с Даниилом в логово львов.



При слове «молитва»: приложите ладони друг к другу перед собой; поднесите руки к себе и наклоните голову.

6. Царь Дарий обнял Даниила и сказал ему: «Я надеюсь, что твой Бог может спасти тебя от этих голодных львов», и после этого Даниил был брошен в логово львов. Принесли огромный камень, чтобы закрыть вход в логово, и царь надел на камень печать, которую никто не мог сломать. Той ночью царь был очень обеспокоен Даниилом; он не мог спать. Он провел ночь, ходя по комнате, размышляя, достаточно ли силен Бог, чтобы спасти Даниила. Рано утром царь побежал в логово, снял печать, открыл вход и крикнул Даниилу: «Даниил, Бог спас тебя?» Затем он услышал голос из пещеры: «Да, Бог спас меня от львов. Он приказал своему ангелу закрыть пасть львов». Царь приказал солдатам вывести Даниила из логова льва. Царь Дарий в тот день сделал еще один указ, в котором говорилось, что Бог Даниила был истинным Богом, а затем наказал разгневанных офицеров. При слове «царь»: поместите большой палец правой руки между указательным и средним пальцами; двигайте рукоут плеча к талии.



Станции чередования



Разделитесь на 3 группы и передвигайтесь по станциям

Гаражное дело



Раздайте каждому:

1 распечатанный бензобак

1 сливной наконечник

2 бумажные руки

1 лента, 35 см

1 черная каркасная проволока, разделенная на 3 равные части

• Попросите учеников покрасить все в свои любимые цвета.

• Приклейте две части проволоки сзади по бокам так, чтобы они были руками, а к концам приклейте бумажные руки.

• Вставьте третью часть проволоки сзади снизу, а на другой его коней наклейте сливной наконечник.

• Разрежьте ленту на 4 части и наклейте их так, чтобы получились волосы. Также с помощью ножниц вы можете сделать несколько кудрей.



Перекус

Съедобные бутылки с водой

Ингредиенты:

- 1 бутылка воды 200 мл
- Пакеты красителей для воды
- 1 полоска бумаги, с распечатанным на ней черно белым шахматным принтом (6 к 15 см)
- Клей карандаш или любой другой клей
- Дополнительная еда

Инструкции:

1. Откройте бутылку
2. Откройте пакет с красителями
3. Добавьте краситель, закройте и встряхните бутылку
4. Приклейте шахматный принт на бутылку
5. На выбор: Дайте детям какой-либо снэк, который можно поесть с этой водой

Наслаждайтесь!!



Урок вождения

Добро пожаловать в «класс по вождению», где мы будем работать в рабочих тетрадях. Почему бы не начать день с повторения урока дня и стиха дня? Давайте начнем!!!





Представьте, что вы Даниил. Напишите:

Ответы могут быть разными. Вот несколько примеров:

5 вещей, которые вы видите:

Стены логова,
львы,
король,
зубы львов,
нет выхода.

4 вещи, которые вы можете потрогать:

Грива льва,
Каменные стены,
Лицо, с которого вытираю пот,
Пальцы на ногах.

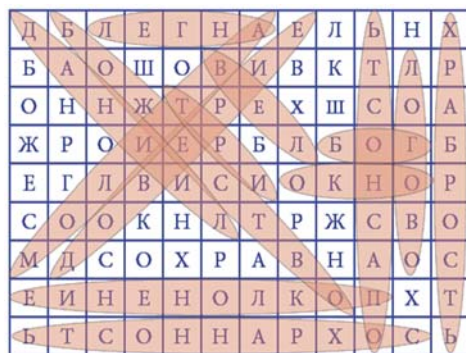
3 вещи, которые вы слышите:

Храп львов,
Ветер снаружи,
Свое дыхание.

2 вещи, которые вы можете понюхать:

Свой пот,
И вонь ото львов!

1 вещь, о которой вы думаете:
Мой Бог велик!



Вопросы и ответы

1. Что если мы почувствуем, что Бог далеко?

Требуется вера, чтобы верить в Бога, когда мы не видим и не чувствуем его. Однако, независимо от того, что мы чувствуем, Бог здесь, любит нас и заботится о нас.

2. Почему Бог позволяет, чтобы плохие вещи случались?

Для нашего духовного роста и для того, чтобы мы помогли другим поверить (мы не можем помочь другим, если не преодолеем ту же проблему сами). Когда грех вошел в мир, он затронул всех. Бог не воздвиг большую стену вокруг христиан. Мы все живем в этом мире, мы живем на одной планете, и мы должны быть готовы помогать другим.



3. Какие вещи вас пугают?

Поговорите о разных вещах, от пауков до перехода в другую школу. Постарайтесь, чтобы дети чувствовали себя комфортно, чтобы они могли поделиться своими страхами. Не пытайтесь получить ответы от каждого, просто слушайте и позволяйте им делиться.

4. Что сделал царь Дарий, после того, как бросил Даниила в логово львов?

Постился.

5. Кого бросили в логово львов, когда Даниил вышел оттуда?

Тех, кто обвинял Даниила.

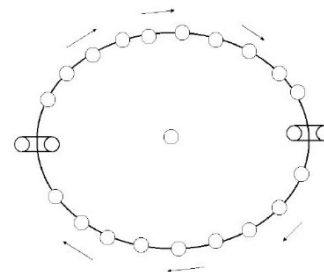
На старт, внимание, Игры!

Черный флаг (одиночная)

(Вариант Игры «Лондонский мост»)

1. Дети образуют круг как можно больших размеров.
2. 2 ребенка спереди образуют мост или туннель, держась за руки в воздухе.
3. В ритме музыки дети идут по часовой стрелке через туннель.
4. Когда тот, кто руководит игрой, кричит: «Черный флаг!», музыка останавливается. Двое детей, которые формируют туннель, опускают руки, ловя одного из детей.
5. Когда двое детей окажутся в ловушке, они создают еще один туннель.
6. Туннели формируются до тех пор, пока не появится победитель.

Примечание. Вы можете добавить азарта в игру, меняя ритм музыки, меняя направление, прыгая на одной ноге, делая небольшие прыжки, возвращаясь назад и т. д.



Команда безопасной зоны (командная)

Участвуют все команды. Каждой команде дается воздушный шар. В каждой команде должно быть одинаковое количество участников.


Каждая команда размещается в ряд, между каждой командой оставляют некоторое пространство.

Когда ведущий говорит начать, дети начинают передавать воздушный шар спереди назад. Первый человек пропускает его над головой, следующий под ногами и так чередуется до тех пор, пока шар не достигнет конца линии.

Когда стоящий в конце человек берет воздушный шар, он идет назад с закрытыми глазами, пытаясь добраться до начала ряда. Команда помогает только словесными указаниями.

Когда этот человек доходит до начала ряда, цикл повторяется.

Первая команда, которая проходит через весь ряд, побеждает



Заключение



Какой замечательный день мы провели в VBS! Нам было очень интересно узнать, как Бог спас Даниила ото львов! Точно так же, без «газа» в наших двигателях, без силы Божьей нам никуда! Но с силой Иисуса Христа внутри нас, мы можем делать невероятные вещи для Бога, гоня так быстро, как только можем, чтобы победить.



5

Несомненное спасение

Библейская история: Иисус спасает нас / Матфей 27:32 - 28:10



Стих

“Я написал это вам, верящим во имя Божьего Сына, чтобы вы знали, что у вас есть вечная жизнь.” 1
Иоанна 5:13

Драма

Водитель

- Макс гонщик, и он по середине очень важной гонки. Он использует свою рацию, чтобы поговорить с главным механиком о деталях гонки. Макс говорит: «Да, я понимаю... Я собираюсь замедлиться хотя бы на один круг», он смотрит в зеркало, меняет скорость и замедляется.
- В то же время другой механик, которого мы уже знаем, находится рядом с механиком Макса и поднимает голову несколько раз, чтобы дети увидели его, но осторожно, чтобы механик Макса его не видел. Макс наблюдает за ситуацией и спрашивает главного механика, что делать.
- Скрывшийся механик берет другую рацию и прерывает разговор, громко говорит Максус свое мнение. Макс пугается и пытается связаться со своим механиком, чтобы сказать ему, что кто-то еще говорит по рации.
- Механик начинает давать указания бедному Максус, который пытается выслушать своего босса и не понимает его, потому что он слушает двух людей одновременно.
- Другой механик говорит так, как будто он знает детали гонки и как управлять мотоциклом, но Макс начинает рассказывать о своем опыте как гонщика, а также о главном механике. Другой механик говорит, что он тоже все знает, что он видел много гонок по телевидению и что он также механик, как и босс Макса.
- В этот момент другой механик пытается выглядеть очень профессиональным, но затем он повышает свой голос, чтобы Макс следовал только его указаниям.
- Макс кричит, говорит, что больше не может этого вынести, и говорит другому механику, что он слушает только совета своего главного механика и больше никого. С этими словами Макс подходит к нему и отнимает у него рацию. Механик быстро просит автограф у Макса. Макс кричит на него и быстро возвращается к гонке.

Для привлечения внимания

“Кто вас спасает?”

Дети: Хлоп, хлоп-хлоп, хлоп

“Иисус!” (показать направо, показать
налево)



Послание

В мотогонках очень важно, чтобы в команде был босс. У мотоциклов есть владельцы, спонсоры, и у них также есть босс. Этот человек тщательно выбран за свое мастерство и репутацию. Великий мотоциклист не может победить без хорошего босса, потому что он помогает гонщику принимать правильные решения и может видеть всю картину происходящего. Как это относится к нашей христианской жизни?

Сегодня мы узнаем о спасении. Что значит принять дар спасения Иисуса? Это означает, что мы передаем нашу жизнь Ему. Это означает, что мы просим Его быть главой нашей жизни. Это как просить Иисуса стать главой нашей команды. Мы просим, чтобы Он отвечал за нашу жизнь, чтобы мы могли лучше контролировать наше будущее. Бог создал нас и поместил нас здесь на земле, но вокруг нас есть грех. Даже если мы не хотим этого, многие из нас грешат каждый день, совершают маленькие и большие грехи. В Библии ясно говорится, что плата за наш грех - смерть (Римлянам 6:23)! Итак, что с нами будет?

Если вы сделали неправильные вещи, это не значит, что вы сразу же умрете! Это означает, что когда мы умрем, нас будут судить за то, что мы совершили зло, и нас отправят в наказание к дьяволу. Это кажется страшным, но это гораздо серьезнее, чем мы можем себе представить! Однако Бог создал план. Он послал своего Сына на землю, чтобы умереть на кресте и заплатить за наши грехи. Его смерть была за нас! Сегодня мы будем слушать эту впечатляющую историю!

Но что мы можем сделать? Все, что нам нужно сделать, это признать наши грехи и поверить, что Иисус - Сын Божий. Когда мы признаем свои грехи и поверим, мы получим дар - спасение! Это означает, что мы «спасены» от вечного наказания в аду, и мы будем вечно радоваться на небесах с Иисусом! Это же замечательно!

Ты когда-нибудь что-то давал и потом снова забирал это? Мы делаем это с Богом все время. Мы говорим: «Я сделаю все, что Ты от меня хочешь», затем, когда мы идем в школу, мы делаем то, что сами хотим, вместо того, что хочет Он. Когда мы просим Иисуса быть лидером нашей жизни, мы должны отдать свою жизнь в Его руки! Наша жизнь будет намного лучше, если мы сделаем это, у нас будет больше шансов не разбиться, плюс мы можем выиграть гонку! Давайте позволим Иисусу быть лидером нашей команды!



Игра для установления контакта

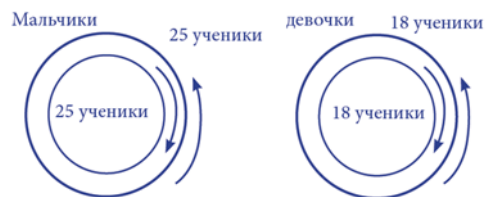
Круг приветствий и вопросов

Мальчики, девочки, ученики

Создайте два круга, один внутри другого, с одинаковым количеством учеников (независимо от возраста или роста учеников). Если хотите, в эту игру также можно играть без кружков.

Два круга бегут в противоположных направлениях, пока играет музыка. Когда музыка останавливается, все стоят напротив партнера, они говорят «Привет», спрашивают их имя и один из следующих вопросов.

- Ваше любимое блюдо?
- Можете ли вы рассказать библейский стих из урока 2?
- Кто ваш любимый библейский персонаж в этом VBS?
- Какое ваше любимое занятие в VBS?
- Вы встретили кого-то нового в этом VBS? Назовите его / ее имя.



Повторите процесс, запустив музыку и остановившись снова, чтобы новые пары учеников задавали друг другу вопросы.

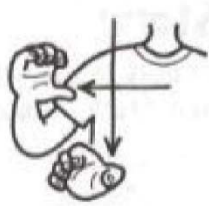
Урок из Библии

Иисус нас спасает

1. Друзья Иисуса были напуганы и грустны. Накануне вечером толпа обозленных людей арестовала Иисуса и забрала его. Иисус был приговорен к смертной казни - хотя Иисус не сделал ничего плохого. При слове «Иисус»: коснись ладоней средними пальцами противоположной ладони.



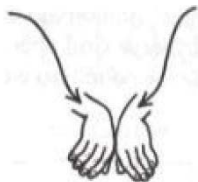
2. Римские солдаты заставили Иисуса нести крест на спине, они также избили его так сильно, что он едва мог ходить. Когда они достигли места распятия, солдаты прибили Иисуса к кресту. Люди кричали на него, плевали в него и плохо обращались с ним. Иисус любил нас так сильно, что переносил все раны и наказания до самой смерти на кресте, чтобы очистить нас от нашего греха, несмотря на то, что Он мог бы остановить все. Скоро стемнело, хотя был день. После этого произошло землетрясение, и через несколько минут Иисус умер на кресте. Это было ужасно!



При слове «крест»: изогните правую руку сверху вниз; затем слева направо.

3. Иисус был похоронен в могиле после смерти. Три дня спустя несколько женщин пришли к могиле на рассвете, но когда они подошли к могиле, они поняли, что гигантская скала, блокирующая могилу, была перевернута в одну сторону. Женщины были поражены!

При слове «женщина»: большой палец открытой правой руки касается подбородка, а затем и груди.

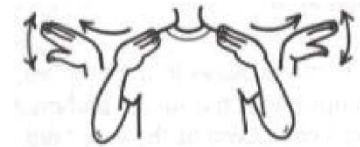


4. О Одна из женщин, Мария, не знала, что думать о пустой могиле, поэтому она побежала повидаться с Петром и Иоанном, двумя друзьями Иисуса. Когда она сказала им, они побежали к могиле. Когда они вошли, они не увидели Иисуса. Тела больше не было в могиле! Петр и Иоанн не знали, что случилось.

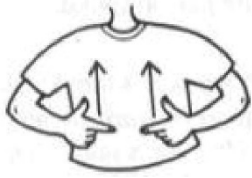
При слове «могила»: плоские руки опускаются вниз, начиная от плеч, и потом соединяются.

5. Мария, которая следовала за ними к могиле, продолжала плакать. Когда она снова вошла в гробницу, она была пуста, но там были два ангела, которые спросили ее: «Почему ты плачешь?» Мария ответила ангелам: «Потому что тела Иисуса здесь нет, - сказала она им, - Я не знаю, куда они взяли Иисуса ». Когда она оставила присутствие ангелов, Мария чуть не столкнулась с человеком, но она подумала, что он один из работников сада.

При слове «ангел»: кончики пальцев на плечах; отодвинуть и перемещать их вверх и вниз.



6. Затем она услышала голос, зовущий: «Мария!» Она сразу же узнала голос - это был Иисус. Он был прямо перед ней, и он был жив. Иисус сказал ей идти и рассказать остальным, она бежала от радости, крича



«Иисус жив, я видел его», и все были поражены. То, что Иисус сказал им раньше, было правдой. Божий план был превосходен. Позже Иисус явился своим друзьям, и они начали рассказывать всем хорошие новости, что Иисус жив!

При слове «жив»: большие пальцы и указательные пальцы вытянуты, двигая руками вверх по телу.

Учитель: Это хорошая возможность призвать детей принять Иисуса Христа. Спросите их, верят ли они в Иисуса Христа как своего спасителя. Спросите несколько раз, чтобы дать им хорошую возможность ответить, а затем предложите им повторять за вами: «Господь Иисус Христос, я верю в тебя как в моего спасителя. Я признаю, что согрешил против тебя. Я хочу повиноваться и любить тебя и любить других. Я хочу, чтобы твоя сила была во мне. Я хочу отдать тебе свою жизнь. Ты мой руководитель. Пожалуйста, приходи и живи в моем сердце. Спасибо, Господи. Аминь. »

Станции чередования



Разделитесь на 3 группы и передвигайтесь по станциям

Перекус



Рожок попкорна

Ингредиенты:

- 1 большая упаковка попкорна
- 1 лист оранжевой бумаги
- Клей или скотч

Инструкции

1. Сложите листок бумаги диагонально и отрежьте излишки, создав квадрат.
2. Соедините левый верхний угол с нижним правым углом, оставляя 2 см для клея.
3. Отрежьте излишки и сделайте рожок.
4. Наполните рожок попкорном.

Готово!! Теперь можно наслаждаться гонкой.



Гаражное дело



Медаль

Раздайте каждому ребенку:

- 1 листок с распечатанной медалью.
- 1 листок с эскизом подставки медали.



Немного блеснок.

Медаль:

- Обрежьте контуры двух кругов и круга, с меткой шины, соблюдая осторожность, чтобы не обрезать закрывки, а затем раскрасьте их.
- Сложите выступы прямоугольника на 90 градусов.
- С помощью небольшого клея приклейте выступы на одной стороне прямоугольника к задней части круга, сделайте то же самое с другим кругом, чтобы получить 3D-медаль.
- Украсить блестками.

Подставка:

- Возьмите лист бумаги с напечатанной подставкой, обрежьте прямоугольник от центра, сложите пунктирные области и раскрасьте.
- Обратите внимание, что в углах есть два треугольника. Соедините их внутри и склейте.
- Наконец, поместите свою медаль в место, которое вы для вырезали на подставке.




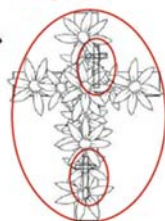
Урок вождения

Добро пожаловать в «класс по вождению», где мы будем работать в рабочих тетрадах. Почему бы не начать день с повторения урока дня и стиха дня? Давайте начнем!!!





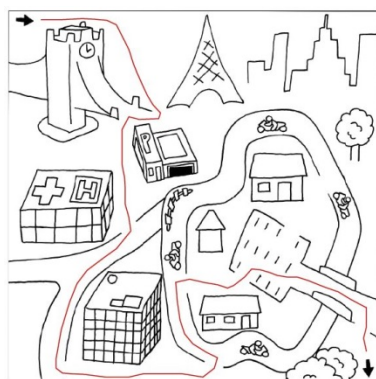
Сколько крестов вы видите?
10 крестов



Ш	Д	Ы	В	Ю	Е	И	Н	Е	С	А	П	С
Г	Б	О	Г	Е	Ь	И	Ь	Ы	Ф	Ш	Ц	У
К	Р	Е	С	Т	Р	Т	Н	Х	Ь	Р	Н	Т
М	У	Е	Р	Т	С	И	М	Е	А	Ы	Ю	Н
О	М	Ы	Х	О	У	О	Т	Ш	С	Р	Г	Е
Л	Е	Ю	Н	Ь	Ч	П	И	Ь	Е	А	О	Б
И	В	Ч	Т	М	Ы	В	Н	М	М	Ж	П	Е
Т	Е	И	Б	О	А	Х	У	Ы	Ч	И	Х	С
В	Ж	Е	Р	Т	В	А	Ф	Ж	И	Т	Н	А
А	Ь	Ф	Ь	С	П	С	У	С	И	И	А	Т

Внимательно ли вы слушали сегодняшнюю историю? У вас одна минута, чтобы написать все слова, которые приходят вам на ум, связанные с уроком.

Учитель: победит тот, кто напишет больше всего слов. Как альтернатива, они могут вычеркнуть слова, которые пришли в голову другим студентам, победит тот, у кого останется больше всего слов.
ИИСУС, РАСПЯТИЕ, КРЕСТ, СПАСЕНИЕ, ГРЕХ, ПЛАЧ, ДЫШАТЬ, ГВОЗДИ, ОБВИНЕНИЕ...



Вопросы и ответы

1. Что значит вечность? Как возможно то, что мы будем жить вечно?

В вечности нет времени; это бесконечная жизнь после смерти. Библия гласит, что мы вечны, что будем жить вечно на небесах или в аду. Это также означает, что мы не вернемся на землю как другой человек или существо, как считают некоторые люди. Когда мы умираем, мы покидаем землю навсегда.

2. Почему не все верят в Иисуса?

Бог дал людям право выбирать, верить или нет, потому что он хотел, чтобы у нас была свободная воля. Некоторые люди недостаточно слышали об Иисусе, чтобы понять, что такое вера. Другие слышали достаточно, но решили не верить и не следовать за Иисусом. Многие люди предпочитают не верить в Иисуса, потому что если они поверят, им придется изменить свой образ жизни.

3. Как Бог говорит с нами? Что он вам сказал последним?



Бог говорит с нами через свое слово, Библию. Стихи, кажется, «выпрыгивают» со страницы и применяются в определенное время. Бог также может использовать людей в качестве инструкторов, пасторов и учителей, чтобы говорить с вами. Бог также может говорить с вами напрямую, например, когда вы твердо чувствуете, что должны остановиться и помочь кому-то или избежать определенной ситуации, человека или обойти улицу.

4. Что произошло на земле перед смертью Иисуса?

Рано стемнело и произошло землетрясение.

5. Кем были апостолы, которые первыми вошли в гробницу Иисуса и увидели, что его там нет?

Петр и Иоанн

На старт, внимание, ИГРЫ!

Попавшийся (командная)

Отметьте квадрат около 15x15 метров. Разделите детей на 4 команды с равным количеством игроков в каждой команде. Каждая команда стоит на своей стороне квадрата. Назначьте каждому ребенку номер. Например, одному игроку из каждой команды присвоен номер 1, другому игроку из каждой команды присвоен номер 2 и т.д.

Поместите мяч в центр квадрата. Удостоверьтесь, что это он немного мягкий, поскольку дети будут кидаться им друг в друга.

Учитель случайным образом называет число, и ребенок из каждой команды, которому было присвоено это число, бежит к мячу в центре квадрата. Ребенок, который первым приходит к мячу и берет его первым, получает очко для своей команды. Затем они бросают мяч, пытаясь ударить детей из других команд по внешнему краю квадрата. Если им это удастся, они получают еще одно очко для своей команды.

После первого броска четверо детей в центре поля могут продолжать бегать за мячом и бросаться в команды соперников. Дайте им на это 5-7 секунд.

Когда время истекло, дети оставляют мяч в центре площади и возвращаются, чтобы присоединиться к своим командам. Учитель называет другой номер, чтобы играть снова.

Ведите счет, чтобы узнать, какая команда побеждает.

Правда / Ложь (одиночная)

Отметьте область на полу или на земле. Одна сторона будет названа правдой, а другая ложью.

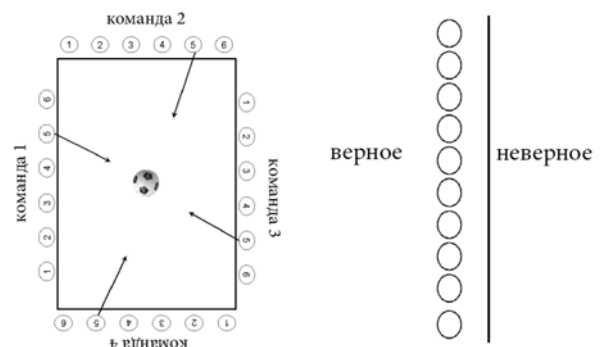
Подготовьте правдивые и ложные высказывания из уроков VBS, а также различных тем библейских историй.

В этой игре упоминайте темы уроков.

Если ученики думают, что высказывание верно, они переходят на сторону правды, или если они думают, что это ложь, они переходят на сторону лжи.

Дети, которые отвечают неправильно, выбывают из игры.

Победителем становится ребенок, оставшийся последним.



Заключение



Какой удивительный VBS мы провели! На протяжении всей недели нам было очень весело учиться тому, как заливать масло в двигатель, исповедуя наши грехи, как надевать хорошие шины с тяговым усилием, чтобы повиноваться Слову Божьему, как заливать антифриз в автомобиль, чтобы проникнуться любовью к жизнерадостным людям и то, как нам нужна сила Иисуса, подобная бензину, чтобы ехать куда угодно. Сегодня была лучшая часть: мы узнали, что Иисус Христос - наш руководитель! Мы принимаем его сегодня, чтобы он пришел в наши сердца и остался там на всю жизнь, направлял нас и даровал нам спасение, чтобы мы могли быть с Ним на небесах вечно! Впереди у нас целая гонка; Давайте разгонимся с Иисусом!

