

Vamos

para a

Fazenda

EBF

"Eu sou a videira, vós, as varas..." João 15:5



Manual do Diretor

Vamos para a Fazenda



EBF (Escola Bíblica de Férias)

“Eu sou a videira; vocês são os ramos...” João 15:5

Obrigado a todo o Time do “Crianças São Importantes”!

Este material "Vamos a la Granja" é preparado pelo Ministério "Children Count", e nós reservamos os direitos. Nosso material é gratuito para download, livre para fazer cópias, livre para usar, livre para imprimir e livre para distribuir sem obrigações. Para mais informações, entre em contato conosco pelo email pedidos@losninoscuentan.com ou pelo 01-592-924-9041 (México). Toda a Escritura tirada da NVI.

Editora-chefe: Kristina Krauss

Time de Criação: Dwight Krauss, Flor Boldo, Jennifer Sánchez Nieto, Julio Sánchez Nieto, Mike Kangas, Monserrat Duran Díaz, Suki Kangas, Abril Palacios Camacho, Verónica Toj e Vickie Kangas.

Agradecemos a Michael Kangas e Joshua Mendoza por ter escrito novas canções fantásticas para este programa de Escola Bíblica de Férias.

Time de Tradução: 2 Ali Atuha, Aline Xavier, Annupama Wankhede, Aroma Publications, Blessie Jetender, Blessy Jacob, Carla Mayumi, David Raju, Ephraim Njuguna Mirobi, Finny Jacob, Jacob Kuruvilla, Marcos Rocha, Mathew Das, Nassim Bougtaia, Paul Mwangi, Paul Septan, Rubina Rai, Sabrina Benny John e SubtitleMe.





Bem-vindo!

Bem-vindo ao “Vamos para a Fazenda” da EBF, onde aprenderemos sobre a vida de Pedro e onde também vamos aprender a fazer boas opções na vida! Vamos nos divertir na fazenda com os jogos da vinha, artesanato do celeiro, aulas de silos e em um piquenique com Pedro! Talvez você consiga até fazer com que Jesus Cristo e Pedro visitem a sua igreja. A criação de fantasias dos tempos bíblicos é algo fácil.

Se prepare para um grande acontecimento na sua igreja, reconhecendo que Jesus Cristo é a videira e nós somos os seus ramos; com algumas fantásticas saudações com palmas entre amigos, músicas novas com ações, dramas divertidos encenados em tempos modernos e o estabelecimento de novas amizades. Toda a Igreja e as crianças verão como fazer boas escolhas com os 5 principais pontos que se encontram nos 4 novos livros de alunos criados por Jenny:

1. Eu escolho Acreditar 2. Eu escolho Mudar 3. Eu escolho Obedecer 4. Eu escolho Agir 5. Eu escolho Depend

Haverá um sabor diferente na EBF, com lanchinhos deliciosos criados por Julio, artesanato criativo feito por Monse, belas decorações para sua igreja por Jenny, ideias loucas por Suki, músicas emocionantes por Rubén, Mike, Kristi e Suki, Suki e uma nova coreografia feita por Suki e Monse, truques surpresa, aulas, dramas modernos, jogos e saudações por Kristi, e tudo isso se transformou em um belo pacote de logotipos e projetos artísticos feitos por Suki.

Estamos empolgados em ter 2 personalidades que podem visitar a sua EBF: Um cavalo e um galo fantoches!!! As crianças rirão do show de marionetas de Flor, que todos os dias faz parte do encerramento. Os desenhos para os fantoches, criados por Vickie, são fáceis de construir e de dar vida.

A EBF tem algo de especial. O entusiasmo cresce quando a data da EBF se aproxima, as decorações são preparadas, as crianças ficam impacientes, e toda a Igreja está consciente do grande acontecimento. Por que fazemos isso? Por que trabalhamos tão arduamente para organizar uma EBF fantástica? Porque Deus ama as crianças, Ele as vê como especiais, e que precisam de escutar a Palavra de Deus. Outra razão importante é que você estará alcançando mais crianças em nome de Cristo! Esse ótimo programa pode ser usado como uma ferramenta para atrair famílias de sua comunidade para a sua igreja. Por favor não faça com que isso seja exclusivo apenas para as crianças da sua Igreja, convide a comunidade, envolva os membros da igreja, e faça um evento que a comunidade recordará!

Todos os membros da equipe “Children Are Important” estão do seu lado, enquanto você está fazendo esse importante trabalho com as pessoas corajosas, que são os meninos que participam. Muitas bênçãos para sua EBF!!!

- Irmã Kristina Krauss





Como Usar o Material

Como Usar o Material

Todos os anos, a equipe “Children Are Important” se divertem criando uma nova EBF para você, e esse ano não foi diferente. Você pode usar as turmas em rotação ou de forma consecutiva. A EBF é sua, e nós esperamos que se divirta da mesma forma que nós nos divertimos, e consiga alcançar mais unidade na sua igreja, enquanto trabalham juntos no projeto. Lembre-se também de usar a música com 8 canções e o DVD com ações (coreografia) para as músicas. A programação aqui é meramente opcional, mas dá para você uma ideia de como gerenciar o seu programa. Utilize panfletos e cartazes para convidar pessoas e não se esqueça de incluir as crianças da sua comunidade. Esperamos que você se divirta com o programa!!

Abertura

Nós recomendamos que você comece cada dia com cânticos e orações. Depois, mencione o título da lição e o versículo. Enquanto as crianças ainda estão juntas, siga direto para a lição principal usando o truque. Depois da aula, entoe novamente uma canção, sempre usando seu cavalo e galo fantoches. No fim, divida os alunos por idades para avançarem pelas estações.

Truques com a lição

Esse ano temos algo muito legal que vai dar um toque fantástico para as principais lições EBF. São os truques com mensagens, como um show de mágica, mas, é claro, sem magia. :) A ideia é pré-preparar o seu “truque”, praticando até tê-lo dominado. As instruções para o truque são um segredo, é claro que você não vai querer contar para ninguém. Alguns dos truques são uma surpresa visual que vai dar vida para a sua aula. É muito importante que você esteja pronto, compreenda o truque e tenha ensaiado corretamente. Subscreva o nosso canal no YouTube para entender melhor os truques com os vídeos!

Horário: (2 – 4 horas)

Abertura:

(20 – 40 minutos)

- Boas vindas e título da lição
- Música
- Lição Principal
- Truque



Rotação de 4 Estações:
(20 – 40 minutos cada)

1. Aula de Silos
 - Livros de Aluno
2. Piquenique com Pedro
 - Drama/Esboço com Pedro e Jesus
 - Lanchinho
3. Jogos da Vinha
 - Jogos
4. Artesanato do Celeiro
 - Saudação especial
 - Artesanato

Encerramento:
(20 – 40 minutos)

- Show de Fantoches (Galo e Cavalo)
- Músicas
- Anúncios

Horário: (2 – 4 horas)

Abertura:

(20 – 40 minutos)

- Boas vindas e título da lição
- Música
- Lição Principal
- Truque



Rotação de 4 Estações:
(20 – 40 minutos cada)

1. Aula de Silos
 - Livros de Aluno



2. Piquenique com Pedro
 - Drama/Esboço com Pedro e Jesus
 - Lanchinho



3. Jogos da Vinha
 - Jogos



4. Artesanato do Celeiro
 - Saudação especial
 - Artesanato



Encerramento:

(20 – 40 minutos)

- Show de Fantoches (Galo e Cavalo)
- Músicas
- Anúncios



Estações

Aula de Silos

Nessa estação, os seus alunos desfrutarão dos seus livros de aluno. E, pela primeira vez, temos agora um livro para adolescentes e jovens! Você não vai dar a lição nessa estação pois ela será dada no Piquenique com Pedro. Você pode baixar os livros de estudante a partir da internet e fazer cópias. Vá no nosso site, Children Are Important, e selecione EBF e depois escolha “Vamos para a fazenda” para baixar os livros. Lembre-se de selecionar o seu próprio idioma.



Piquenique com Pedro

Na estação “Piquenique com Pedro” da estação, veremos a história bíblica de uma forma dramática e moderna com Pedro, Jesus e outros discípulos. (Quantos jovens você tem para fazerem de atores?) Efetue um treinamento prévio com eles, para que a representação esteja pronto no dia. Nós alteramos a história para incluir coisas modernas para que as crianças se divertiam assistindo, como por exemplo Jesus Cristo envia mensagens pelo WhatsApp ou Peter tirando uma selfie! Ha ha ha! Mais tarde, faremos



deliciosos lanchinhos e nos iremos sentar para fazer um piquenique com Pedro. Use a sua criatividade para fazer fantasias dos tempos bíblicos e convide uma irmã simpática para ajudar você a preparar o lanchinho do dia.



Artesanato do Celeiro

As crianças irão se divertir fazendo artesanato diariamente e levando os resultados para casa a fim de mostrarem o versículo que aprenderam para os seus pais, impresso em cada peça de artesanato. Nessa sessão “Artesanato no Celeiro”, além de fazer artesanato, também aprenderemos uma saudação divertida!!! Naturalmente é mais fácil aprender a saudação



assistindo os vídeos no nosso canal do YouTube, mas também temos saudações escritas para ajudar você a recordar as ações. Reserve tempo para aprender as ações para todos os 5 dias e se divirta com os professores e crianças! Nós recomendamos fazer a saudação primeiro, enquanto as peças artesanato são passadas.



Jogos da Vinha

Uma EBF não fica completa sem alguns jogos para gastar uma pequena porção da energia que as nossas crianças ainda tenham. Esses jogos foram projetados para fazer com que elas corram, enquanto professores assistem com um apito na boca. Brincar é muito importante para crianças, portanto deixe isso de fora!



Fantoches

Estamos super felizes por ter 2 personalidades que podem visitar a sua EBF: um cavalo e um galo fantoche!!! As crianças irão rir do show de fantoches durante o encerramento diário. Você também pode incluir as suas marionetes nas canções para começar cada dia da sua EBF, já que elas ajudaram você na gravação das músicas. Ha ha ha!

Para fazer os fantoches, baixe os padrões do nosso site e coza eles juntos, usando tecido resistente ou feltro, tudo que esteja disponível na sua área. Para finalizar a marioneta, você precisa de ter uma tesoura, lápis, silicone ou pistola de cola quente, enchimento de almofadas, caixas de papelão, fita adesiva, linha e agulhas. Igualmente, pode encontrar instruções para fazer um tubo teatral PVC, ou pode fazer o seu teatro usando um celeiro como cenário. O design está disponível em nosso site: www.childrenareimportant.com/farm. O seu show de marionetas é feito facilmente todos os dias usando 4 pessoas. Você pode colocar 2 pessoas nos microfones para fazerem as vozes do cavalo e do galo, e 2 pessoas por trás do teatro para executar os fantoches. Não esqueça que também temos uma seção na internet "myCMU" (Universidade Ministerial das Minhas Crianças), onde pode encontrar formação e ideias sobre como manusear os fantoches.



Encerrando

Após o show de marionetas, você pode encerrar cada dia ao repetir uma canção e falando os anúncios para amanhã. Se você não finalizou a saudação durante o artesanato, pode fazer isso aqui no encerramento. Lembre-se de mencionar o excelente trabalho dos professores!!



Ideias Extra

Decorações da porta

Decore a porta de entrada da sua aula com papel de artesanato colorido.



Silo

Construir um grande silo em um canto da sua igreja. Nesse exemplo, o topo arredondado é uma pequena ou grande piscina de criança. As paredes redondas podem ser embrulhadas com papel em volta dos tubos PVC.



O nascimento dos pintos

Desenhe um formato de ovo em papel e pinte de amarelo. Ponha cola nos olhos e um bico no rosto. Corte o mesmo formato em papel marrom e cole as extremidades do ovo e da casca de ovo marrom. Corte um buraco no centro, como exemplificado.



Parede da vinha

Cubra uma parte da parede com papel branco. Carimbe com a sua mão usando tinta verde para as folhas. Para carimbar as uvas, use qualquer objeto circular, como uma cenoura. Recolha varas no exterior para os caules das uvas e depois desenhe pequenas curvas para as gavinhas.

Árvore de papel

Coloque fita de papel marrom em um canto para o tronco e os ramos de uma árvore. Para fazer as folhas, dobre o tecido de papel ou o papel crepom em estilo acordeão, e amarre firmemente no centro. Corte as pontas, fazendo pontos como mostrado. Espalhe as folhas para fazer cachos e prenda com a fita.





Parede do celeiro

Cubra a parede com papel vermelho e cole tiras de papel branco como mostrado.

Uvas de papel

Cola pequenas tiras de papel roxo em círculos. Cole os círculos. Cole o cacho de uvas em uma corda com uma folha de papel. Anexe vários cachos em um varal ou corda.

Cena da parede

Coloque os cavalos de papel na parede e coloque uma cerca de papelão na frente deles.



Dados de atividades

Faça dois cubos de papel. Em um, escreva “agir como, soar como, sentar como, andar como, correr como” etc. No outro escreva “uma vaca, um cavalo, uma galinha”, etc. Lance os dados e permita que as crianças se divirtam fazendo a atividade!



Jardim / Fazenda

Faça um jardim de papel e pendure-o na parede da sua igreja como mostrado.

Sinos de vento em estilo animal

Cole um pedaço de papel colorido em um tubo. Corte uma face do mesmo papel e faça tiras para as pernas, que são dobradas como mostrado. Cole nos traços faciais e as pernas. Prenda uma fita ou corda no topo para pendurá-los



Lição 1

Título 1

Eu escolho acreditar

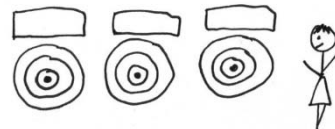
História Bíblica: Pedro reconhece Jesus
Mateus 16:13-20

Versículo 1

"Porque Deus amou o mundo de tal maneira que deu o seu Filho unigênito, para que todo aquele que nele crê não pereça, mas tenha a vida eterna." João 3:16

Truque 1

Preparar 4 alvos com títulos e coloque-os em vários pontos da igreja. Os 4 títulos são: Jesus Cristo, dinheiro, fama e popularidade. Agora cubra os títulos para que as crianças não possam vê-los e garanta que os professores não sabem qual é qual. Durante a aula, você vai pedir a todos os seus professores para virem até à frente e atirarem nos alvos com bolas de papel reciclado ou faixas de borracha. Avise seus professores de antemão que eles precisam vir à frente e atirar em alvos, dizendo que eles podem disparar qualquer um dos 4 alvos. (NÃO diga para eles o alvo que é Jesus Cristo!!)



Lição Principal 1

Bem-vindo à Escola Bíblica de Férias "Vamos para a Fazenda!"

Na nossa fazenda temos uma vinha que nos ajuda a compreender as lições da Bíblia dessa semana. Essa EBF é muito especial, já que estaremos aprendendo sobre a videira e seus ramos, encontrada na Bíblia em João capítulo 15. Vamos ver um versículo muito importante nesse capítulo, "Eu sou a videira." Quem está falando aqui??? Jesus! Então, quem é a videira? Jesus!

Em uma planta, a videira é a parte mais forte, pois é a parte que vem da terra e tem raízes. Jesus Cristo é a parte mais forte das nossas vidas e ele tem raízes profundas em Deus.

Podemos ouvir as pessoas em nosso redor falando de Jesus como se ele fosse um grande ser humano ou um enorme profeta. Talvez o vejamos em lojas em diferentes quadros ou figuras. Em nossas igrejas evangélicas, cantamos a Jesus na Igreja e oramos para Ele sempre que podemos. Mas o que a Bíblia fala sobre Jesus Cristo? Quem era ele realmente? Em que você acredita sobre Jesus?



A Bíblia diz que...

- Jesus é o Filho de Deus que veio à terra para viver como um homem.
- Jesus viveu uma vida perfeita e sem pecado, morreu para pagar pelos nossos pecados.
- Jesus ressuscitou e está vivo no céu.
- Jesus nos pede que acreditemos nele.





- Jesus nos oferece a vida eterna.
- Jesus é a VIDEIRA de João, capítulo 15.

O versículo de hoje explica isso claramente:

“Porque Deus amou o mundo de tal maneira que deu o seu Filho unigênito, para que todo aquele que nele crê não pereça, mas tenha a vida eterna.” João 3:16

(TRUQUE)

Vejam todos esses alvos na parede. Eu peço aos professores para virem para a frente e atirarem nos alvos, tentando atingir o centro. (Incentive as crianças a gritar vivas para seus professores e a escrever notas sobre o professor que consegue o melhor disparo no centro dos alvos. Depois de todos os professores terem terminado, destape os títulos de cada alvo.) Mas em que eles atiraram? Há professores que fizeram um bom tiro, que atingiram o centro do alvo, mas estavam atirando no alvo errado. Não é útil acertarmos no alvo, se é o alvo é o errado! É muito fácil para nós a tentar acertar o alvo da fama, sem perceber que estamos no alvo errado!! Jesus Cristo é o nosso alvo. Nós queremos viver uma vida associada a Ele, e, assim conectados às raízes que nos darão água e alimento. Mantenha o foco em Jesus, para conseguir tiros certos!

Jesus não é uma memória do passado, Ele está vivo hoje. Ele não era uma pessoa especial ou profeta, ele era e é o Filho de Deus. Jesus nos pede para que acreditemos nele, assim como Pedro creu nele. Vamos conhecer Pedro mais tarde hoje, porque ele irá nos visitar!!! E nós, como Pedro, podemos escolher acreditar!

Estações de rotação 1

Aula de Silos 1

Perguntas e respostas

1. Fale para os seus colegas de aula quaisquer vantagens que você pense existirem para quem acredita em Deus.

Não tem somente que ver com conhecer as histórias da Bíblia, mas sim em conhecer o Senhor que está na Bíblia, aprender a confiar que Jesus Cristo está vivo e não é apenas uma memória do passado. Talvez possamos dizer que acreditamos, mas não temos a certeza do tempo ou da forma como Deus irá falar conosco, a maior vantagem é que teremos a vida eterna.



2. De onde vem a sua crença em Jesus? Vem da tradição, do que um pregador ou professor fala, ou da sua experiência pessoal com Deus?

Infelizmente, muitos dos nossos alunos em nossas igrejas dizem que acreditam em Deus, mas não por terem tido uma experiência pessoal com Jesus Cristo. Muitas vezes, é mais fácil ser cristão na Igreja, ser espiritual quando está cercado por pessoas que agem da mesma forma (tradição). Mas o mais importante é como agimos na rua, no trabalho ou na escola e em todos os lugares que visitamos. É nesses lugares onde Deus nos dá as maiores lições das nossas vidas. É aí que aprendemos com ações e não com palavras aquilo que Jesus é realmente.

3. Pessoalmente, em que você acredita sobre Jesus?

A coisa mais importante é que você acredite que Ele é o seu Salvador, que você tenha conhecimento sobre Ele em um nível pessoal, e não apenas procurar uma religião onde você pode se encaixar.





C	A	V	A	L	O	G	S	F	G
R	M	C	R	Q	S	S	A	I	A
I	A	L	R	U	O	U	R	L	P
S	F	R	P	E	L	E	G	H	O
T	U	V	I	M	D	D	E	O	R
O	Z	S	D	E	A	I	N	F	D
F	A	Z	E	N	D	A	T	I	E
C	L	E	B	J	O	I	O	A	P
Q	U	E	B	U	L	C	V	M	R

↓

				9	1	2	7	4	5	8			
			4	3	2	4	5	3	6	7	8		
	8	5	6	5	9	1	2	9	1	9	1		
	8	7	6	9	1	8	7	6	1	2	3	4	3
	9	9	7	5	6	7	9	4	8	3	1	7	6
	1	2	3	4	8	4	6	5	4	3	5	9	7
	5	4	2	3	2	3	7	2	1	2	1	9	8
	7	6	5	4	1	9	8	9	8	7	6	2	1
	8	5	3	5	6	1	7	3	6	5	7	3	2
	1	2	3	4	9	1	2	3	4	5	1		
		3	4	9	8	2	4	8	7	5			
			5	6	7	1	5	9	1				

↓

1. O que é "a vida?"

1. Jesus
2. Nós somos
3. Você

2. Por que Jesus deu a sua vida na cruz?

1. Porque Deus o abandonou
2. Porque ele tinha inimigos
3. Para nos dar a vida eterna

3. Jesus pecou?

1. Às vezes
2. Não sei
3. Não



Piquenique com Pedro 1

Cruz feita com lanchinhos

Ingredientes:

- Dois pauzinhos ou espetos, um maior que o outro, e um prato para cada aluno.
- Uvas, bagas, marshmallows ou batata frita com uma forma redonda.

Instruções:

- Dê para cada aluno um pauzinho maior e outro mais pequeno.
- Mostrar para eles como podem encadear os lanchinhos em um pauzinho maior e depois em um mais curto, formando uma cruz.
- Outra opção: Mostre para os alunos como organizar lanchinhos em um prato em forma de cruz.
- Vamos comer!



Teatralização com Pedro

Pedro reconhece Jesus

Mateus 16:13-20

Cena: Pedro se apresenta ao público como um perito informático especializado em páginas web e fala que ele acaba de voltar do shopping com seus colegas. Seus amigos chegam de uma sessão de abertura de uma grande conferência da igreja no estádio e Jesus (o famoso evangelista) foi o orador convidado. Após o evento, Jesus convida Pedro para ir em um restaurante com seu pastor e alguns dos seus amigos.

- Antes de a comida chegar, Jesus fala para Pedro, “Eu quero lhe fazer uma pergunta. O que seus amigos pensam de mim?”
- Pedro responde de uma forma moderna, alguns dizem que você é o novo Bakht Singh, outros pensam que você vai ser o próximo presidente do nosso país, outros falam que você é o próximo Stephen Tong, Ayo Oritsejafor, Kong Hee, Matthew Ashimolowo, David Yonggi Cho, Charles Stanley, etc. (Você pode escolher um famoso pregador do seu país, e mencioná-lo aqui para dar um toque moderno a essa teatralização).
- Então Jesus pergunta diretamente a Pedro, “o que você acha de mim?”
- Pedro pega seu celular e começa enviando uma mensagem para seus amigos, perguntando: Quem é Jesus? Já que ele quer uma resposta direta.
- Pedro subitamente sente algo dentro do seu coração e espírito, como uma resposta de Deus, e responde a Jesus: “Tu és o Cristo, o Filho do Deus vivo!”
- Jesus fala que Pedro recebeu esta resposta diretamente de Deus e não através de mensagens celulares dos seus amigos.
- Jesus e Pedro se levantam e saem depois de comerem sua refeição ____ (nome de um alimento específico da sua área). Jesus diz a Pedro para não enviar quaisquer mensagens WhatsApp ou qualquer email para os seus amigos sobre quem ele é.

A cena final é Jesus e Pedro saindo conversando de forma amigável.



Artesanato do Celeiro 1

Cavalo Fantoche

1. Recorte o modelo na forma de um cavalo.
2. Corte e retire as partes dos círculos.
3. Colorize a seu gosto.
4. Cole 1 olho amovível, e com um marcador, desenhe a boca do cavalo.
5. Corte 6 pedaços de fio de 3cm e 4 pedaços de 10 cm.
6. Cole o fio de 3 cm na parte de trás do pescoço do cavalo.
7. Para a cauda do cavalo, utilize um fio de 10 cm, basta colocar o fio no orifício pequeno e fazer um nó.



Apertos de mão com Movimentos

- Dia 1: O Básico
Saudação normal
Rotação com polegar
Deslize as suas mãos
Estale os dedos enquanto puxa o seu braço para trás



Jogos da Vinha 1

Vassoura de Hóquei

Para esse jogo você precisa de 2 vassouras e uma bola. Também é necessário marcar 2 gols. Constitua 2 equipes e as alinhe uma em frente da outra, e a cada membro é atribuído um número. As 2 equipes devem ter o mesmo número de participantes. A bola e as vassouras são colocadas no centro do campo.



O professor falará um número, e a criança de cada equipe, à qual corresponde a esse número, deve correr, pegar a vassoura e tentar colocar a bola na goleira oposta. A bola não deve ser tocada com os pés, apenas com a vassoura. Quando é marcado um golo, eles devem deixar as vassouras e a bola no centro. Vence a equipe que faz mais gols.



Encerrando com Show Musical e de Fantoches 1

Galo: Olá, Cavalo!

Cavalo: Devo acreditar; eu devo acreditar (ele passa muito rapidamente pelo palco sem parar)

Galo: Ei, cavalo! Já estamos com os meninos e as meninas aqui na EBF. (Escola Bíblica de Férias) Olá, seja bem-vindo (encara as crianças para dizer olá).





Cavalo: Oh! Oh! Olá, galo, olá todo mundo, me desculpem, estou com pressa. (sai de cena e regressa, mas com uma frigideira na cabeça).

Galo: Ei! Onde você está indo com essa frigideira na sua cabeça?

Cavalo: Eu estou indo criar uma máquina para saber se minha mente realmente crê que Jesus é o Filho de Deus.

Galo: Mas porquê?

Cavalo: Eu li na Bíblia que Deus nos ama tanto que entregou o seu único filho para que todo os que Nele acreditam não pereçam, mas tenham sim a vida eterna. (João 3:16) ... Eu preciso ter certeza de que meu cérebro acredita nisso, eu não quero morrer.

Galo: Acreditamos em muitas coisas, apesar de não as vermos. Por exemplo, acreditamos que existem rochas na lua, embora nós tenhamos ido lá. O mesmo acontece com Deus. Embora não possamos vê-Lo, acreditamos que Ele é real e que nos ama. Acreditando que esse é o primeiro passo para a verdadeira salvação. Você acredita?

Cavalo: É claro, eu acredito que Jesus Cristo é meu Salvador, mas oh... oh... oh... agora tenho de desligar alguns cabos de alimentação.

Galo: Cabos de alimentação? Por quê?

Cavalo: Eu queria primeiro experimentar um super choque elétrico e testá-lo com o coelho. Ups!



Lição 2

Título 2

Eu escolher mudar


Pedro nega Jesus
Mateus 26:69-75

Versículo 2

“Porque todos pecaram e destituídos estão da glória de Deus” Romanos 3:23

Truque 2

Para esse truque você necessita de 2 grandes folhas de jornal, preferencialmente a mesma folha. Para conseguir isso, você pode comprar 2 jornais do mesmo dia, e escolher qual página você gosta, retirando a mesma folha de ambos os jornais. (Primeiro, utilize folhas que não são as suas favoritas para experimentar e ser capaz de jogar fora as páginas usadas.) Depois, você tem que preparar o seu truque.



Utilize uma imagem de qualquer outra folha do jornal para criar um envelope secreto em um de seus jornais. Utilize fita clara no jornal para criar o envelope, para que as crianças não possam vê-lo. Agora pegue a outra folha do jornal, que é a mesma, e dobre até ficar pequena, para que ela entre no envelope. Durante a aula, enquanto fala, irá cuidadosamente rasgar a primeira página do jornal sem rasgar o envelope ou a folha de dentro. Então depois pega a segunda folha, para que pareça um milagre ela não ter sido rasgada. Para que isso funcione, deve ensaiar isso várias vezes.

Lição Principal 2

Bem-vindo de volta à “Vamos para a Fazenda !!!” da EBF. Muitos de vocês já conhecem a resposta para a pergunta, “Quem é a videira?” Jesus.

Agora estudemos a frase seguinte do versículo ... “Eu sou a videira, e vocês são os ramos.” O que são os ramos? São as peças mais fracas que crescem na parte de fora videira, têm as folhas e os frutos. Não têm raízes. Recebem todos os seus nutrientes da videira. Quem são esses ramos??? NÓS! O versículo não fala sobre os 12 discípulos ou outras pessoas do tempo bíblico ... Jesus está falando sobre você e sobre mim: SERES HUMANOS!

Sabemos quem são seres humanos são: são as pessoas que estão ao nosso redor, caminhando para a escola, fazendo compras no mercado, trabalhando nas fábricas, campos, escritórios, e muitos vizinhos que vivem perto de você. Nós somos seres humanos que estamos no planeta Terra. Algumas pessoas parecem más e outras boas. Parece que as pessoas más roubam e enganam, enquanto as boas fazem a sua lição de casa, frequentam a igreja, e até punem as pessoas más quando necessário. Mas o que a Bíblia diz sobre os seres humanos?



O versículo de hoje nos ajudará com isso: “Porque todos pecaram e destituídos estão da glória de Deus.” Romanos 3:23.

Aqui a ideia transmitida parece ser a de que não somos muito bons.



É evidente para Deus que TODOS os seres humanos pecaram. Fizemos um erro e alguma coisa errada em algum ponto das nossas vidas. Por causa da nossa má natureza, um castigo caiu sobre nós: merecemos a morte, e é isso que esse versículo da Bíblia fala: “Porque o salário do pecado é a morte” (Romanos 6:23).

Mas a história não termina aqui! Jesus nos convida ao arrependimento e que nos afastemos de nossos pecados. Ele nos pede para tomarmos a decisão de não pecar, e de voltar para Ele. Ele nos pede para que nos liguemos a Ele, assim como o ramo está ligado à videira.

(TRUQUE)

Olhe para esse jornal. Tentamos ser bons, mas no final acabamos pecando. (Comece rasgando o jornal enquanto fala.) É como se cada pecado nos rasgasse em dois, ficando tão rasgados como esse jornal. Mas Jesus é a videira, e Ele pode fazer com que nos mantemos unos! (Abra o outro jornal, mostrando que não está rasgado.)

Eis o que sabemos:

- Todas as pessoas são más no coração.
- Merecemos punição pelos nossos maus pensamentos, palavras ou ações.
- Podemos nos arrepender junto de Deus e parar de fazer coisas ruins.
- Precisamos de Jesus.
- Somos os RAMOS de João capítulo 15.

Hoje vamos ver com Pedro que todos podemos fazer grandes erros, mas também podemos ficar longe do pecado, com arrependimento, e fazer as coisas certas. Nós podemos escolher mudar!

Estações de Rotação 2

Aula de Silos 2

Perguntas e respostas

1. Pedro sentia a pressão das pessoas para admitir que ele era um discípulo de Jesus. Que pressões semelhantes você sente hoje em dia para admitir que você é um cristão?

Por vezes nos sentimos como Pedro, fingindo forçadamente que somos verdadeiros discípulos de Jesus, é fácil ir na igreja, mas viver a palavra é difícil. Admitir publicamente que você é um cristão significa que você será testado pela rejeição, pelo ridículo e pela vergonha de seus amigos ou família. Você pode realmente aguentar essas pressões?


2. Seu amigo fica bravo com você porque não irá na festa dele, pois acontece à mesma hora da reunião da igreja, onde você está convidado a participar. Como você pode fazer uma mudança se você tem uma amizade que talvez Deus não queira?

Custa muito deixar relações de amizade quando Deus nos pede que mudemos em nome Dele, especialmente se isso obrigar a bloquear o seu acesso a atividades sociais.

3. Que atividades guardou para você mesmo, e que tenha permitido a Jesus mudar?

Jesus disse, “Siga-me”, e isso é difícil, porque significa uma entrega total e sem reservas. Significa estar totalmente dependente de Jesus, mesmo quando Ele lhe pede para fazer mudanças em sua vida, mesmo se essas tarefas forem dolorosas ou complicadas.





Como você reagiria perante alguém que magoasse ou traísse você?



Um momento na sua vida que você gostaria de mudar.
Exemplo: Quando eu culpo o meu irmão pela minha má ação.

Algo que você gostaria que acontecesse na sua vida.
Exemplo: Uma viagem para outro país



P	A	P	Q	M	A	I	R	O	L	G	I	Z	E
F	D	E	U	A	R	A	M	O	S	J	J	F	O
O	T	N	E	M	I	D	N	E	P	E	R	R	A
L	S	C	B	P	E	C	A	D	S	S	Q	A	C
H	S	A	R	U	D	F	R	U	T	A	S	I	I
A	E	D	A	D	I	S	S	E	C	E	N	Z	N
S	N	M	D	Z	V	M	E	N	T	I	R	E	U
V	I	D	O	D	A	C	E	P	Q	U	E	S	P



Piquenique com Pedro 2

Milho pipoca

Ingredientes:

- Pipoca.
- Saco de papel celofane ou saco de plástico transparente.
- Quadrado de 20cm x 20cm de papel verde.
- Um pedaço de juta, corda, fios, ou linha marrom.

Instruções:

- Dê a cada aluno um pequeno saco, pipoca, um pedaço de papel, um pedaço de corda.
- Encha seu saco claro com pipoca com um formato de espiga de milho.
- Pegue o seu quadrado do papel e una os três dos cantos em direção ao centro, colando ou colocando fita adesiva para que se pareça com um envelope apenas com um canto reto.
- Insira seu cone de pipoca dentro do papel e ele irá ficar como uma espiga de milho, amarre o centro do seu milho com um pequeno fio.
- Agora você tem uma espiga de milho pronta a ser comida!



Teatralização com Pedro

Pedro nega a Jesus (Mateus 26: 69-75).

Cena: Peter está por trás de alguns galhos e Jesus está escondido no outro lado da plataforma, amarrado com cordas, de cabeça para baixo (GARANTA QUE JESUS E O MAFIOSO NÃO OLHAM PARA PEDRO). O mafioso está guardando Jesus para que ele não fuja, ele está sentado perto da fogueira na praia, tomando uma cerveja. Pedro murmura para o público, atrás da mesa. (É mais fácil, na primeira seção, que Pedro diga para o público o que aconteceu na cena, enquanto se esconde do mafioso).

- Pedro fala para todo o mundo que eles estavam no shopping ____ (mencione um shopping local) na parte da manhã.
- Subitamente surgem alguns mafiosos e começam atacando Jesus e o amarraram.
- Todos estavam assustados, muitos começaram gritando, mas os mafiosos começaram a disparar.
- A máfia coloca Jesus em uma furgonete, mas Pedro conseguiu segui-los de longe.
- Antes de desaparecerem, Pedro foi capaz de colocar um GPS no carro que transportou Jesus.
- Pedro dirigiu sua moto e seguiu para a praia ____ (mencione uma cidade costeira no seu país)
- Pedro fala para o público que agora eles estão vendo os mafiosos que estão na praia de ____ (Nessa seção Pedro, Jesus e o mafioso começam a representar)
- Cuidadosamente, Pedro começa caminhando em direção ao mafioso e Jesus, e eles começam falando sobre o tempo.
- O mafioso oferece uma cadeira a Pedro.
- O mafioso recebe uma mensagem no seu celular enviada pelo condutor, com uma foto de alguns dos seguidores de Jesus. O mafioso fala para Pedro que ele está sendo acusado de ser um camarada (amigo) de Jesus.
- Pedro nega acusação e diz que não O conhece.
- Outro dos que estão naquele lugar fala que acredita que Pedro é amigo de Jesus. (Um dos seus professores pode gritar da plateia)
- Pedro nega novamente.
- O mafioso fala para Pedro que o seu modo de falar e sotaque são parecidos com aqueles do grupo WhatsApp “Amigos de Jesus”, e não dos membros de #PegarJesus, e fala, “Eu acho que você é um deles”.
- Pela terceira vez, Pedro nega e diz, “Eu não sei do que vocês estão falando.”



- Subitamente o alarme do celular de Pedro toca e o tom tem o som de um galo.
- Imediatamente após o alarme, Jesus olha para cima e fita diretamente Pedro.
- Pedro corre até à extremidade da plataforma e começa chorando em voz alta, pedindo perdão a Jesus. (Toda a gente deixa a cena e, em uma terceira cena, Jesus e Pedro são vistos caminhando alegremente quando Jesus perdoou a traição de Pedro). Jesus fala para Pedro que Ele retornará à Cidade do México (você pode mencionar uma cidade de seu país) durante um tempo, mas que ficarão em contato por WhatsApp, Facebook e email.

Artesanato do Celeiro 2

Chapéu de Galo

1. Faça cópias dos padrões de artesanato e trace o padrão em papel colorido.
2. Corte as peças, dobre a maior peça branca na forma de um triângulo e cola a parte de trás, formando um cone. Corte o papel extra na parte inferior.
3. Cole dois pequenos olhos agitados, deixando cerca de 10 cm de altura acima deles.
4. Cole as asas em ambos os lados, perto dos olhos.
5. Corte um bico amarelo e cole debaixo dos olhos.
6. Corte uma crista vermelha e cole na parte de cima do galo.
7. Por último, amarre alguma fita ou corda ondulada na parte inferior, para que possa amarrar o chapéu de galo na cabeça da criança.



Apertos de Mão com Movimentos

Dia 2: Punho e Borboleta

Punho fechado batendo para cima e para baixo no punho da outra pessoa.

Punho fechado acertando na parte da frente

Gire com o seu polegar e, sem largar, faça um movimento para cima



Jogos da Vinha 2

Voleibol gigante



Utilize uma bola ou encha um balão para jogar voleibol. Jogue vôlei com as crianças usando qualquer rede improvisada, como uma fila cadeiras, fios atados a 2 árvores, uma fila de pratos descartáveis no terreno, etc.



Encerrando com Show Musical e de Fantoches 2

Galo: Olá, meninos e meninas, ontem nós aprendemos que Jesus é a videira, e hoje iremos... (ele faz uma pausa e diz), mas onde está o cavalo para encerrar comigo o tema de hoje?

Cavalo: Eu estou muito envergonhado. Eu não posso sair... (responde sem surgir em cena)

Galo: Apareça, os alunos estão esperando por você, para que possamos encerrar em conjunto o tema de hoje.

Cavalo: Não, não quero. Eu peço muita desculpa.

Galo: Mas nós estamos prontos, apareça agora... crianças, eu vou contar até três, por favor gritem, “salta cavalo!”

1, 2, 3 ... Salta cavalo!

Cavalo: (Ele sai com um saco na cabeça e dois orifícios onde surgem os seus olhos)

Galo: Por que você tem um saco em sua cabeça? As crianças não conseguem ver você.

Cavalo: Espere um minuto, mas elas irão rir. (O cavalo se abaixa durante apenas um momento da cena para remover o saco, regressa à cena.) Eu cometi um erro grave. Eu queria mudar, porque eu estou escolhendo mudar ... o meu corte de cabelo ... Então eu pensei que seria melhor se eu criasse o meu próprio estilo. Peguei a tesoura e cortar o ... Claro, eu arrumei bagunça do meu cabelo.

Galo: (Segurando um pouco a risada.) Eu sei que você deve se sentir mal com isso. Quando nós aprendemos que podemos mudar, não significa uma mudança de visual. Todos nós temos estado errados e fizemos alguma coisa errada em algum ponto. Nós merecemos punição, exatamente como a Bíblia diz em Romanos 3:23, “todos pecaram” e em Romanos 6:23 “o salário do pecado é a morte, mas o dom de Deus é a vida eterna”.

Cavalo: Ahhhh! Então é mudar o nosso estilo de vida.

Galo: Exatamente.

Cavalo: Eu acho que vou embora! Você pode vir comigo na papelaria?

Galo: Claro, o que você vai comprar?

Cavalo: Cola para o meu cabelo.

Galo: Isso é bobagem!

Cavalo: (Rindo como um cavalo) É uma brincadeira ha ha ha.



Lição 3

Título 3

Eu escolho Obedecer

Pedro recebe a sua chamada
Mateus 4:18-22

Versículo 3

“Se vocês obedecerem aos meus mandamentos, permanecerão no meu amor, assim como tenho obedecido aos mandamentos de meu Pai e em seu amor permaneço.” João 15:10

Truque 3

Para que o truque funcione, você precisa de um fio muito transparente sobre a plataforma e 2 balões. (Tenha balões extras para o caso de algum furar.) Ensaie seu truque previamente, muitas vezes, quando ninguém estiver olhando para você na igreja. Obviamente você precisa encontrar um lugar para colocá-lo, onde ele não obstrua o caminho do grupo musical ou de qualquer outra pessoa, e onde ninguém possa vê-lo antes de efetuar o truque.

Amarre o seu fio super transparente de um lado da igreja para o outro. Antes de amarrar um lado do fio, prepare um pequeno tubo de papel como um pequeno pedaço de palha (cortada) e ponha ele no fio. No momento indicado, você enche um balão, sem fechá-lo, e a prende ele à palha. (Uma criança ou um professor pode ajudar a mantê-lo fechado enquanto você o prende com fita forte.)



Principal lição 3



Bem-vindo ao terceiro dia da EBF “Vamos até a Fazenda!!!”. Quantos de vocês sabem as respostas para as perguntas dos primeiros dois dias da EBF? Quem é a videira? Jesus. E quem são os ramos? Nós. Muito bem!

Hoje vamos aprender a seguinte frase do versículo ... “Eu sou a videira e vós os ramos. Se você permanecer em mim e eu em você...”

O que isso significa? Jesus Cristo quer que permaneçamos ligados a Ele. Temos de permanecer Nele, não apenas orar de vez em quando, ou ler somente a nossa Bíblia na igreja ... e sim ficarmos ligados a Ele todo o tempo. Mas a parte mais difícil é... como fazer isso??? O ponto de conexão com a videira é muito importante, porque esse é o lugar onde o ramo recebe toda sua força. De fato, qualquer planta que seja quebrada, e não estiver conectada, acabar por secar e morrer.

Eu e vocês gostamos de ser independentes, e aprender a sobreviver em nossa cidade, ou sermos o número um na nossa turma. Não queremos que os outros nos enganem. Nós não gostamos quando os outros nos dão ordens, nos falam o que devemos fazer. Nós gostamos de cuidar de nós mesmos e ser capazes de sair sozinhos. Mas a Bíblia nos diz claramente que Jesus quer cuidar de nós. Ele quer olhar por nós, manter-nos conectados, e nos proteger de coisas ruins que estão à nossa volta. Temos de nos ligar a Jesus e permanecer assim!





Como iremos manter fisicamente a conexão com Ele, se não há existe forma alguma de o fazer? O versículo de hoje nos ajudará com isso: “Se guardardes os meus mandamentos, permanecereis no meu amor; do mesmo modo que eu tenho guardado os mandamentos de meu Pai, e permaneço no seu amor.” João 15:10. É fácil pensar que estamos conectados, mas a única forma de saber se alguém está ligado a Jesus, é ver suas ações. Nossa obediência a Deus é o que nos mantém ligados a Ele.

(TRUQUE)

Olhe para esse balão e como ele pode sair direito. (Solte o balão preso ao fio). Agora olhem esse balão. (Solte um balão solto) Qual deles saiu direito? A obediência em nossas vidas nos mantém em linha reta, assim como o balão. Podemos ficar conectados com Jesus Cristo e, dessa forma, termos a ajuda necessária para vivermos bem?

Um resumo da obediência. Aqui estão os princípios...

- Jesus nos conhece e nos vê.
- Nós iniciamos a ligação por convidar Jesus a entrar em nossos corações.
- A nossa resposta a Jesus é a **OBEDIÊNCIA**.
- Temos de permanecer conectados a Ele diariamente.
- Precisamos permanecer em Jesus, como afirma João 15.

Jesus nos convida a permanecermos conectado a ele, e não a caminharmos sozinhos. Podemos responder com obediência, como iremos ver o que Pedro fez, fazendo com que obedeçamos o mais rapidamente possível. Vamos permanecer ligados! Escolhamos obedecer!

Estações de Rotação 3

Aula de Silos 3



Perguntas e respostas

1. Além de ler a Bíblia e orar, que outras coisas você poderia fazer para ficar conectado a Jesus Cristo e mostrar que é obediente?

Muitos cristãos pensam que orar, ler a Bíblia, ir à igreja no domingo, e o dízimo são elementos suficientes para demonstrar obediência. Mas nós nos esquecemos que, se somos discípulos de Jesus, devemos praticar o que Sua palavra diz. Todos os dias quando estamos na escola ou no trabalho temos situações em que devemos mostrar a obediência a Deus.

2. Deus motiva você a ser um professor na próxima EBF. Mas sua mãe fala que você não pode trabalhar em sua igreja se não estudar e obter boas notas na escola. Quem você escolher obedecer?

Tente ter uma discussão aberta com os seus alunos, onde ninguém julga o outro. Compartilhe seus próprios erros e fracassos para ajudá-los a se abrirem também. Por exemplo, se você não estudar para um exame e, em seguida, falhar e arrumar problemas, procure orientação nos piores lugares ou com pessoas inapropriadas.

3. Qual é a desculpa que você fala para Jesus Cristo para que não tenha de obedecer a sua voz? Talvez você diga que não tem a capacidade de pregar, que você é uma mulher, ou que, em sua família, você é o único cristão?

Na Bíblia você pode encontrar personagens que falaram para Deus uma desculpa para não lhe obedecer mas, lembre-se, não importa se temos poucas ou nenhuma qualificações. Jesus Cristo não pede que você seja perfeito na sua vida, Ele pede obediência. Moisés disse que não falava bem, Gideão era desconhecido, e Davi era pequeno!





Pesca

Quando Jesus chamou

Com os discípulos



Cortando a orelha do soldado

Negando Jesus

Pregação



C	V	R	B	S	O	M	A	R	B	I	B
G	O	B	E	D	E	C	E	R	L	I	G
V	I	V	A	C	O	R	A	C	A	O	M
D	L	G	A	L	E	O	M	A	A	N	R
B	I	B	L	I	A	N	B	C	O	G	O
L	S	O	T	N	E	M	A	D	N	A	M
A	R	I	E	D	I	V	L	M	O	L	A
O	R	E	L	H	L	P	E	D	R	O	S
P	E	O	L	A	V	A	C	S	P	E	D
R	J	E	S	U	Z	R	A	G	E	R	P

Desenhe!

Quando eles me dizem para respeitar os outros

Dizendo a verdade se eles me perguntarem

Na minha casa lavando minhas coisas

Aos meus pais quando eles me pedem alguma coisa.

Obedeça minha professora quando ela pede minha ajuda na aula.

Cuidando de algo que não é meu



Piquenique com Pedro 3



Peixe

Ingredientes:

- Pão quadrado preparado a seu gosto.
- Cenoura cortada em forma de meia-lua.
- Pepino cortado em tiras finas.
- Ovo cozido cortado em círculos.

Opcional: Azeitas pretas fatiadas



Instruções:

- Dê para cada um dos seus estudantes um pão quadrado já preparado.
- Você pode usar a cenoura, o pepino, o ovo cozido ou qualquer vegetal que prefira para decorar o seu peixe.
- O ovo pode ser para os olhos, a cenoura para as escamas e o pepino para as barbatanas.
- Vamos comer!

Teatralização com Pedro

Pedro recebe a sua chamada (Mateus 4: 18-22)

Cena:

Pedro quer falar para o público como ele conheceu Jesus. Essa cena é muito simples, uma vez que Pedro só anda de um lado para o outro enquanto fala sobre os acontecimentos. (Jesus não atua hoje, nem amanhã)

- Eu estava navegando na internet no meu Smart G5, pesquisando no Google algumas ferramentas que eu precisava para atualizar minha página para o meu trabalho.

- Como alguns de vocês sabem, eu trabalho em uma página web que ajuda quem joga online e resolve problemas que os jogadores possam encontrar.

Quando eu estava na internet, eu encontrei um cara chamado Jesus, que tinha uma página com uma interface super legal. Sua página tinha música de Hillsong, pregação e livros de autores como John Maxwell e Rick Warren.

- Enquanto eu estava conversando no WhatsApp com Jesus, ele me convidou para gostar da sua página de fãs e aderir ao seu website para servir pessoas na sua fé e não apenas ajudá-las a jogarem.

- Nesse mesmo dia apresentei a minha demissão no trabalho e comecei minha função com Jesus, apesar de não receber salário. Deixei tudo para ir para o trabalho que ele me ofereceu.

- Desde esse dia a minha vida é ótima... como um discípulo de Jesus! Naqueles dias eu não sabia como Jesus era famoso, mas agora eu sei. Tem gente que o ama em todos os lugares que visitamos, e acho que ele é o maior líder internacional que existe.



Artesanato do Celeiro 3

Celeiro

1. Baixe e copie o celeiro e versículo. Imprima o celeiro em papel vermelho, caso deseje. Imprima o verso em papel branco.
2. Para fazer a palha, corte 6 tiras de fita amarela ondulada com 6cm e cole 3 em cada lado, e 6 tiras de 2.5 cm e cole-as na pequena janela.
3. Colorize o papel com o texto bíblico e cole-o atrás do maior retângulo.
4. Utilize purpurina para decorar, se desejado.



Apertos de mão com movimentos

Dia 3: Peixes

Juntem as palmas das vossas mãos

(Movimentem como se fosse um peixe nadando ...)

Batam as vossas mãos 3 vezes, mantendo-as juntas pela última vez

Mantenham as vossas mãos esquerdas juntas

A mão direita é movimentada para cima, meio, baixo, entre.



Jogos da Vinha 3

Corrida de obstáculos



Antes da aula, construa uma pista de obstáculos. Você pode usar esses itens: sacos de papel, onde cada criança deve colocar e tirar o seu pé; marque um círculo com fio para formar um lago, as crianças devem saltar sobre ele; faça um caminho com pratos descartáveis, as crianças devem pisar cada prato; faça uma pilha de madeira, as crianças devem passar sobre ela; pendure balões em uma árvore a diferentes alturas, as crianças devem passar por debaixo sem tocarem nos balões. As crianças devem percorrer a pista de obstáculos como uma equipe ou de forma



individual, registre o tempo gasto. Garanta que toda a equipe participa; podem-se ajudar mutuamente. Também pode adicionar mais atividades, como: saltos, andar em círculos, etc. A equipe que terminar primeiro ou mais rapidamente é a vencedora.

Encerrando com show musical e de fantoches 3

Cavalo: Olha, galo! Eu trouxe um bolo para as crianças da EBF! (O cavalo entra com um bolo achatado. Você pode fazer um círculo de papelão e decorá-lo de uma forma não tão bonita.)

Galo: Mas isso parece ser um biscoito e as decorações são bem feias. Por que você não deixou crescer o bolo, deixando que ele ficasse bem esponjoso como todos os bolos e pães?





Cavalo: Bem, eu estava assistindo um vídeo no meu Facebook sobre como fazer um bolo e pensei que seria ótimo fazer um para as crianças da EB, então aqueci previamente o forno, reuni os ingredientes e comecei fazendo isso.

Galo: Cavalo, tem a certeza de que você usou todos os ingredientes e cumpriu todos os passos?

Cavalo: Bem, eu queria ser independente e criativo, pois não tinha fermento em pó e baunilha. Pensei que não seria importante pular esses ingredientes, ninguém notaria. Também ignorei alguns passos na parte de decoração.

Galo: Isso é desobedecer e lembra o que aprendemos em João 15:10, “Se guardardes os meus mandamentos, permaneceréis no meu amor; do mesmo modo que eu tenho guardado os mandamentos de meu Pai, e permaneço no seu amor.”

Cavalo: Então Jesus obedeceu ao Pai?

Galo: Claro, e devemos seguir o exemplo Dele. Se não, olhe o que aconteceu com você por desobedecer a alguns passos quando estava fazendo o bolo.

Cavalo: Oh! Me desculpe! Acho que é melhor não comer os bolinhos que eu fiz.

Galo: O quê? Agora você diz isso! Eu já comi 3!

Cavalo: Ups! É melhor você ir direto no médico. É que chocolate e lama são da mesma cor.



Lição 4

Título 4

Eu escolho agir


Pedro prega com Poder
Atos 2:14-41

Versículo 4

Não me escolhestes vós a mim, mas eu vos escolhi a vós, e vos nomeei, para que vades e deis fruto, e o vosso fruto permaneça. João 15:16

Truque 4

Para esse truque você precisa de 2 envelopes idênticos. Com um grupo grande, é melhor fazer um envelope gigante com uma folha de cartolina. Para fazer o seu envelope mágico, utilize 2 envelopes idênticos. Corte a parte da frente e coloque dentro da outra, e esconda algumas folhas de papel colorido no interior, impresso com algumas frases de trabalhos importantes e ações generosas. Você pode mostrar que o envelope está vazio. No momento indicado, você quebra um dos lados do envelope, e retira as folhas coloridas. Para esse truque funcionar bem, você precisa fingir que tem apenas 1 envelope vazio. Faça o truque várias vezes em segredo, para que tudo funcione muito bem na sua EBF.



Principal Lição 4

Bem-vindo à EBF “Vamos para a Fazenda”, como o nosso tempo está acabando, vamos ver se você se está lembrado das aulas dessa semana. Que é a videira? Jesus! E quem são os ramos? Nós! O que devemos fazer? Ficarmos conectados!

Ok, é hora de mais uma parte do versículo ... “Eu sou a videira e vós os ramos. Se vós permanecerdes em mim e eu em vós, vós dareis muito fruto;”. O que isso significa??? O que significa dar fruto no mundo, se nós não somos plantas???

Começamos por ver como uma planta funciona. Como falamos anteriormente, o fruto vem dos ramos e não da videira. Jesus poderia produzir o fruto no céu, mas esse não é o plano de Deus, assim como a videira não dará frutos. Jesus nos ajuda a fazer o fruto, mas ele deve provir das NOSSAS palavras e ações. Devemos escolher agir!

Que elemento é importante e necessário para uma planta produzir fruto em seus ramos??? Primeiro, você precisa ser saudável. Segundo, precisamos apenas de esperar. Existem diversas fases para o fruto na vide, por exemplo não teremos uvas frescas e maduras todas as semanas do ano. Existem estações para a fruta. O fruto é também a parte saborosa que cresce nos ramos porque tem água, sol e boa terra. Então, o fruto em nós é a coisa saborosa que vem das nossas vidas, ações generosas, coisas especiais, atitudes bondosas e todas as formas de pedaços de gentileza. Podemos fazer todos os tipos de coisas e elas são fáceis quando nós permanecemos conectados à videira que é Jesus!





Olhe o versículo de hoje: João 15:16 fala “Não me escolhestes vós a mim, mas eu vos escolhi a vós, e vos nomeei, para que vades e deis fruto, e o vosso fruto permaneça.” Então, eu e vocês fomos escolhidos por Deus para fazer coisas boas com os nossos planos de vida, e Ele planeia nos dar força e as ideias para conseguir cumpri-los... enquanto permanecemos conectados a Ele.

(TRUQUE)

Muitas pessoas acham que é chato ser cristão e que não temos nada para fazer. Assim como esse envelope, que parece completamente vazio! Mas esse não é o caso! Deus nos deu tarefas muito importantes para fazer! (Abra o outro lado do envelope e retire as folhas coloridas, lendo algumas das coisas que podemos fazer e jogue as folhas para a audiência).

João 15:8 refere algo também muito especial; ao estarmos conectados a Jesus e ao produzirmos bons frutos, damos glória a Deus! Veremos um exemplo na vida de Pedro mais tarde hoje. As pessoas serão capazes de dizer que DEUS É BOM, e elas vão honrá-lo enquanto olham para vocês e para mim, fazendo coisas boas pelos outros. Isso é incrível!!! Vocês e eu podemos agradecer a Deus, dar frutos, e colocar a nossa fé em ação. Podemos escolher agir!

Estações de Rotação 4

Aula de Silos 4



Perguntas e respostas

1. De que forma ter mais amigos não cristãos do que cristãos influencia as suas ações? Naturalmente, Deus gosta da ideia de que Seus filhos se conectem com outros cristãos. Você precisa do apoio de outras pessoas que vejam o mundo como você vê. Nossos amigos não cristãos não tomam decisões da mesma forma que os Cristãos fazem. Isto não quer dizer que amigos cristãos são perfeitos ou nunca cometam erros ou dececionem. Mas aqueles que realmente seguem Deus serão amigos sólidos e oferecem conselhos de acordo com a palavra de Deus quando você pedir.

2. O que significa, em sua vida, dar frutos que irão perdurar? Quando lemos na Bíblia que devemos dar frutos que perdurarão, talvez imaginemos que devemos compartilhar o evangelho e depois alguém aceita Jesus como o seu Salvador. Mas também significa fazer coisas boas, mudar nossas ações, para abandonar hábitos ruins, tudo isso são formas de dar frutos. Você pode ajudar sua avó a carregar as compras para casa, ajudar o seu irmão a terminar sua lição de casa para a escola, ou comprar um doce para uma criança na escola que não tem muito.

3. Compartilhe uma história onde você agiu bem, e onde isso influenciou seu relacionamento com Deus e com outras pessoas. Escolher agir são pequenas decisões que tomamos todos os dias, como proteger uma criança de um bully, em vez de se esconder ou fugir. Deus nos ajuda a agir corretamente.

Muitas vezes isso é superar o nosso orgulho. Isto nos ajuda ter autocontrole para fazer melhor e tomar melhores decisões no futuro.





P	R	E	G	D	A	D	E	S	O	N
A	E	S	P	I	R	Z	I	L	E	F
I	A	S	T	V	E	L	H	O	S	J
P	I	H	O	M	E	N	S	E	P	F
J	U	V	E	N	T	U	D	E	I	J
T	V	T	I	L	H	A	S	L	R	A
E	D	O	R	S	D	O	H	O	I	R
R	F	H	A	T	O	O	S	R	T	O
R	R	U	V	A	S	E	O	D	O	N
A	U	I	O	P	H	L	S	E	R	E
L	T	J	R	A	G	E	R	P	A	T
A	A	L	G	A	S	M	E	N	R	O

Colorize cada imagem e faça um retângulo à volta da palavra com a emoção mencionada.

Exemplo: Nadar me deixa feliz. Vou pintar de verde.



Encontrei dinheiro	Eu não consegui memorizar o versículo
Amanhã é dia de escola	Meu melhor amigo foi viver para outro lugar
Eu vejo um bebê chorando	Alguém mentiu sobre mim
É o meu aniversário	Vendo um filme divertido

Escreva exemplos da sua vida e pinte com as emoções que você sente.

Quando eu perdi meu gato	uma aranha
Quando eu fui repreendido	não fazendo nada em casa
Vendo as estrelas	Eu quebrei um copo



Piquenique com Pedro 4

Espetinho de frutas

Ingredientes:

- Pauzinhos como espetinhos
- Vários tipos de frutas

Instruções:

- Corte a fruta em pequenos quadrados
- Dê um pauzinho para cada um de seus alunos
- Fale para eles pegarem as suas favoritas e colocá-los no seu espetinho até ficar completo.
- Vamos desfrutar!



Teatralização com Pedro

Pedro Prega com Poder (Atos 2: 14-41).

Cena: Agora Pedro tem a grande oportunidade de começar um podcast (transmissões na Internet) em todo o México. (Utilize o nome do seu país em vez de México) Ele às vezes produz seus próprios vídeos e os coloca no YouTube. Um dia, Pedro estava trabalhando em um vídeo para o YouTube (seu vídeo tinha um link para a página de Jesus), quando um famoso jornalista da CNN entrou no seu escritório. Esse jornalista oferece a Pedro a oportunidade de apresentar seu vídeo internacionalmente no noticiário, compartilhando ao mesmo tempo seu site e o que ele faz. Pedro se sente motivado e viaja para gravar o podcast para a televisão.

(Faça com que Pedro pareça nervoso ao compartilhar o que ele irá fazer na TV, depois de gravação ao vivo começar)

- No início Pedro cumprimenta o público da nação, e de repente ele entoa um grito bem no estilo mexicano mariachi (pode usar alguma frase ou som característico do seu país), saudando todos.
- Ele inicia seu discurso com uma profecia, meus queridos amigos ... “Nos últimos dias, diz Deus, derramarei meu Espírito sobre toda a carne.

E os vossos filhos e filhas profetizarão,

vossos jovens terão visões

vossos velhos sonharão sonhos.

18 E Mesmo sobre meus servos, homens e mulheres,

derramarei meu Espírito naqueles dias,

e profetizarão.

19 E farei surgir maravilhas no céu acima

e sinais na terra abaixo,

sangue, fogo e vapor de fumo.

20 O sol se converterá em trevas

e a lua em sangue

antes que venha o grande e glorioso dia do Senhor.

21 E acontecerá que todo aquele que invocar

o nome do Senhor será salvo.. “ Atos 2:17-21

- Então Pedro compartilha sobre Jesus, o Rei dos reis, que é o único a quem devemos orar, também os advertindo com muitas outras palavras.

No final, Pedro compartilha os resultados:

Enquanto a mensagem de Pedro é transmitida na televisão internacional, alguns amigos de Pedro se reúnem e utilizam a internet, eles fazem uma oração Teleton em seus escritórios. As pessoas telefonam, perguntando sobre a mensagem de Pedro e, naquele dia, eles oraram para muitas pessoas através do telefone; de fato, 3000 pessoas foram salvas nesse dia!


(Pedro grita e pula para cima e para baixo, emocionado com os resultados,)



Artesanato do Celeiro 4

Uvas

1. Utilizando o padrão encontrado na internet, imprima as uvas em papel branco, 3 para cada aluno.
2. Corte a cenoura para usá-la como carimbo, mergulhando ela em tinta e decorando as três uvas com o carimbo da cenoura.
3. Dobre em leque um pequeno pedaço de papel crepom verde ou um lenço de papel e cola-o na parte superior.
4. Cole um pedaço de fita ondulada verde na parte superior.
5. Dobre e cole as três uvas em conjunto como mostrado.



Apertos de Mão com Movimentos

Dia 4: A Passagem

Batam as mãos direitas no alto e batam as mãos em baixo, enquanto se viram lentamente, terminando com uma pessoa vendo as costas da outra. Uma estende as mãos atrás das costas, com as palmas voltadas para cima, e a outra bate as mãos em baixo.



Jogos da vinha 4

Beisebol de cartão



Essa é uma versão diferente do beisebol, onde as crianças se irão divertir. Antes de começar, faça um ou dois tacos, ao prender dois pratos descartáveis juntos, deixando um espaço onde o aluno pode colocar sua mão. Se não for estiver muito vento, você pode usar balões para a bola ou fazer uma bola de papel amassada. Você pode usar as regras normais de beisebol ou alterá-las. Um exemplo de uma possível mudança é a alteração do número de



bases ou poder correr para trás.

Encerramento com show de música e fantoches 4

Galo: Olá pessoal, é ótimo que vocês estejam aqui conosco, aprendendo o que nós podemos escolher. Estou esperando meu amigo, mas com certeza ele está confuso. (Se você quiser dar mais ambiente para os fantoches, você pode escolher música estilo Hollywood atirar algum pó de talco como se fosse fumaça para anunciar a entrada do cavalo).

Cavalo: Ser ou não ser! Luke, eu sou seu pai! (O cavalo entra com óculos escuros) Alguém quer um autógrafo? Sem fotos, por favor.

Galo: O que está acontecendo com você, cavalo? Eu tenho certeza que você não pode ver nada com esses óculos de sol, nós já estamos na EBF.





Cavalo: Eu sei, galo (com a voz de um ator) É que eu estou escolhendo atuar, uma vez que esse é o tema de hoje.

Galo: Cavalo, isso não significa que você escolher ser um ator, mas sim ao que a Bíblia diz em João 15:16, “Não me escolhestes vós a mim, mas eu vos escolhi a vós, e vos nomeei, para que vades e deis fruto, e o vosso fruto permaneça.” Deus me escolheu e escolheu você para atuarmos, mas não em um teatro. Somos instruídos a viver uma vida onde nossas ações revelam bondade, amor, fé, mostrando que Ele realmente vive em nós.

Cavalo: Então, eu não tenho que comprar um saco gigante e enchê-lo com fruta.

Galo: Não, claro que não, lembre-se que quanto mais nós começamos a amar os outros como Cristo nos amou, seremos mais semelhantes a ele e vamos agir mais como Cristo.

Cavalo: Então eu tenho um problema!

Galo: Qual?

Cavalo: Bom, eu comprei uma tonelada de uvas online. Você sabe que eu só queria trazer um monte de fruta para a igreja.

Galo: Oh, cavalo! Você é único. (Ambos saem de cena)



Lição 5

Título 5

Eu escolho depender

Pedro Caminha sobre a Água
Mateus 14:22-36

Versículo 5

“Eu sou a videira, vós, as varas; quem está em mim, e eu nele, este dá muito fruto, porque sem mim nada podereis fazer.” João 15:5

Truque 5

Para esse truque, você apenas necessita de 1 folha de papel do tamanho de uma carta e um saco. Na frente das crianças, você irá rasgar uma folha de papel em 9 pedaços, como mostra o desenho. Peça para 9 crianças se chegarem à frente e escreverem seus nomes nos 9 papéis. Depois coloque-os no saco. O truque é fácil, já que, dos 9 pedaços, 4 têm extremidades rasgadas. Com cuidado você vai olhar para a criança que lhe deu esta folha com 4 lados quebrados, e escolhe encontrar esse papel da criança no saco, sem olhar. (Sem olhar, será fácil encontrar a folha com todas as extremidades rasgadas.) Naturalmente, você deve colocar as folhas das crianças dentro do saco e agitar bastante para que o seu truque pareça impossível. :)



Principal Lição 5

Bem-vindo ao último dia da EBF “Vamos até a Fazenda!!!” Vamos ver se você ainda se lembra dos ensinamentos da semana:

Quem é a videira? (Jesus)

Quem são os ramos? (NÓS)

O que precisamos fazer? (Ficar ligados)

O que acontece se nós permanecermos ligados? (Daremos fruto)

E a última pergunta... Não temos outra opção??? (Não, NÃO temos!)

Essa é a última parte do versículo ... "Sem mim nada podeis fazer." Aqui está o versículo: "Eu sou a videira; vocês são os ramos. Se alguém permanecer em mim e eu nele, esse dá muito fruto; pois sem mim vocês não podem fazer coisa alguma."

Você está nos dizendo que, para além de Jesus, podemos fazer um pouco? Não! O que podemos fazer por nós mesmos??? NADA!!!

Isso é bastante óbvio olhando para uma videira que se encontra no campo. Se você quebrar alguns ramos da videira, eles secarão e morrerão. Esses ramos não podem produzir fruto e perdem todo o valor para o agricultor.

No mundo de hoje, é muito fácil ficar desligado e se sentir fraco. As pessoas esperam que nós nos comportemos bem, obedeçamos a nossos pais, que frequentemos a igreja, que façamos o nosso trabalho



de casa, mas é TÃÃÃÃÃ difícil! Se nos desligarmos da videira, fica impossível para nós fazer todas essas coisas corretamente! Apenas com o poder de Jesus podemos viver uma vida boa e dar fruto. Temos de escolher uma vida que depende de Jesus. Realmente, hoje em dia é impossível viver uma vida cristã perfeita... mas, com Deus, todas as coisas são possíveis!!!

É claro que temos de permanecer ligados. Podemos ver nesse versículo que a nossa exigência principal é permanecer ligado a Jesus ou a permanecer ligado à videira, sem secar e morrer.

Vamos garantir que memorizamos o versículo: ""Eu sou a videira; vocês são os ramos. Se alguém permanecer em mim e eu nele, esse dá muito fruto; pois sem mim vocês não podem fazer coisa alguma." João 15:5

Hoje Pedro irá nos dizer algo que ele enfrentou... caminhar sobre a água. E ele conseguiu fazer isso! Pedro saiu do barco e caminhou sobre a água!!! Nós normalmente não somos confrontados com a necessidade de caminhar sobre a água como Pedro, mas somos confrontados com muitos desafios todas as semanas, incluindo coisas impossíveis. Por vezes, Deus nos pede para perdoarmos alguém, darmos a última moeda que está em nosso bolso ou viver uma vida cristã perfeita!

Podemos fazer o impossível, mas podemos fazê-lo sem Jesus? Não! Se queremos viver como Deus nos pede, existe outra forma de conseguir isso? Não! Devemos permanecer ligados Jesus!!!



(TRUQUE)

Agora, vou mostrar para vocês algo impossível. (Convide 9 crianças enquanto você rasga a folha de papel e dá um pedaço para cada criança, peça que escrevam o seu nome no papel, colocando depois esses pedaços no saco) Eu posso escolher o papel que Joseph ___ (a criança que tinha o papel com os 4 lados rasgados) e pronto!!! Sim, eu posso fazer algo impossível! Estou ligado à videira: JESUS!!!!!! Eu escolho depender!

Vamos analisar pela última vez as lições da semana...

Quem é a videira? (Jesus) Quem são os ramos? (Nós) O que temos de fazer? (Ficar ligados) O que acontece se ficarmos ligados? (Damos fruto) Nós temos outra opção? (NÃO!)

Estações de Rotação 5

Aula de silos 5



Perguntas e respostas

1. Por que é difícil para os jovens, independentemente do seu país, permanecerem ligados à presença de Deus? Professor, lembre-se de que não estamos aqui para julgar as ações das crianças, mas para ensiná-las com amor através da palavra de Deus. Por exemplo, 2 ou 3 horas de culto no domingo não serão capazes de competir com 6 dias por semana sem estar ligado a ele. Quantas vezes, em vez de passar um tempo com Deus de manhã, a primeira coisa que fazemos é pegar o telefone e verificar as nossas redes sociais? Focando então nossos pensamentos, frases ou imagens nessas coisas e não ficamos na presença de Deus.
2. Quando tempos difíceis surgem, quando está prestes a desistir e a perder sua ligação Senhor, como você permanecer firme? Quando as tentações e difíceis momentos surgem na sua vida, você precisa de recordar que não está sozinho e não é autossuficiente para ser capaz de resolver tudo na sua vida. Pedro caminhou sobre a água, o que foi excelente, mas depois surgiu a dúvida e o medo venceu, e ele afundou. A melhor ajuda dela o Senhor Jesus Cristo, que pegou sua mão e o retirou para fora da água. Pegue a mão do Senhor que é estendida para você.
3. Que coisas você precisa que só Deus lhe pode dar? Não pense que por causa de sua juventude, força e beleza que você é totalmente indestrutível. Na realidade, separados de Deus, não podemos fazer nada.





Você já viu pessoas que não são cristãos, mas têm propriedades, carros, roupas e não falta nada e você, por outro lado, como criança cristã, não tem tudo o que você precisa? Talvez você acha que é injusto depender de Deus, mas você deve saber que muitas dessas pessoas não têm paz nas suas mentes, por vezes lhes falta amor, não conseguiram perdoar pessoas e o seu único objetivo é ganhar dinheiro, esquecendo que nessa terra a vida eterna é a melhor coisa que podemos receber.



R	A	R	T	N	O	C	N	E
D	E	P	E	N	D	E	R	O
F	R	U	O	D	S	A	I	R
S	V	I	D	E	I	R	A	D
R	A	C	E	S	G	H	O	E
O	A	E	M	L	N	R	I	P
N	H	S	P	I	A	A	E	L
D	L	C	M	G	U	M	D	H
A	O	A	U	A	N	O	I	A
S	C	A	G	R	N	S	V	B
F	S	M	F	R	U	T	A	S
J	E	S	U	S	P	R	E	P
P	E	I	X	E	C	M	A	R
M	A	N	C	O	N	F	I	A



Meus pontos positivos

Exemplo: Eu sou honesto

Coloque seu nome aqui



Eu quero crescer

Exemplo: Ser paciente

Difícil para mim

Exemplo: Obediência



Piquenique com Pedro 5

Navio de Gelatina

Ingredientes:

- Um pequeno recipiente de vidro ou plástico transparente e uma colher por criança.
- Gelatina azul, um gume de laranja, ursinhos gomosos, palitos e papel.

Instruções:

- Dê um copo de gelatina para cada criança.
- Pode distribuir um gume de laranja, dois ursinhos gomosos, um palito e um pedaço de papel para cada aluno.
- Utilize a laranja como um barco, um palito e o pedaço de papel como uma bandeira, e os ursinhos gomosos representam Pedro e Jesus.
- E, agora, vamos aproveitar!



Teatralização com Pedro

Pedro Caminha sobre a Água (Mateus 14:22-36).

Cena: Fale para o público que um furacão está chegando, chamado “Grande destruidor”, ele se formará no oceano e atingirá a terra. Ele ameaça destruir muitas casas e vidas nas áreas mais próximas.

A notícia sugere que ninguém pode embarcar, especialmente sobre no navio LOGOS.

(Se você conseguir encontrar alguns efeitos sonoros especiais de barcos e de tempestades, isso seria muito útil para chamar a atenção)

- Jesus convida Pedro e alguns jovens para algumas palestras que ele planejou dar. Eles têm de ir primeiro, com Jesus indo ao seu encontro depois, então ele compra os ingressos deles para o navio LOGOS, saindo do porto (mencione um porto do seu país) no dia seguinte.
- Jesus fala para eles que iria terminar suas palestras em Oaxaca, México (você pode falar alguma cidade no seu país), se despedindo das pessoas povo para depois se encontrar com eles no dia seguinte, em Chiapas, México (mencione um lugar provável no seu país). Eles saíram apesar dos avisos de que havia um Furacão “Grande Destruidor”.
- Jesus começa orando no limite do palco e ficar ali por um longo tempo orando.
- Enquanto Jesus está orando, Pedro está no centro do palco, se preparando para a viagem. Eles saem do porto, e a situação fica bastante assustadora com o furacão. Pedro faz várias coisas: compra comida, come, depois fica tonto e vomita o que comeu, tira um cochilo, depois tenta comprar mais comida, e o oceano fica violento novamente, ele vomita uma vez mais. (Fale para as crianças que já passaram 5 horas desde a última vez que eles viram Jesus.)
- Pedro começa ficando mais doente, então ele vai com seu amigo para a parte de trás do barco, ao ver as ondas ele olha para algo que parece ser um fantasma andando sobre a água!
- Todos começam gritando de medo, “UM FANTASMA!”. Então, Jesus responde, dizendo: “SOU EU, JESUS, NÃO TENHAM RECEIO!”
- Pedro pergunta a Jesus se se pode juntar a ele na água... Jesus responde “É claro que você pode.” “Venha”.
- Pedro começa descendo as escadas para entrar na água, seu amigo fica nervoso e vai ao encontro do capitão do barco (seria bom ter uma pequena escada que possa facilmente acedida)
- Pedro vai direto para a água e, olhando para Jesus, começa caminhando sobre a água em direção a ele.
- No momento em que Pedro olha para a água, ele fica assustado e começa afundando lentamente. Jesus se aproxima e salva-o.



- Juntos, caminham sobre a água e sobem a escada do LOGOS. Agora ambos estão seguros no navio.
- Assim que chegam no navio, o furacão se acalma e a tranquilidade do mar retorna.

(Para fechar o ato, alguns professores chegam à frente e falam: “Que incrível isso é, Jesus é realmente o Filho de Deus”).

Artesanato do Celeiro 5

Pedro sobre a água

1. Baixar as fotos. Os alunos colorizam os três desenhos e o mar.
2. Corte as três imagens, deixando a parte inferior como uma aba para inserir ou colar o mar.
3. Dobre o papel com a água para as linhas pontilhadas horizontais. Os alunos rasgam ao longo das linhas verticais, usando as mãos, para formar as ondas. Faça as rondas ao passa por cima com lápis de cera ou com uma tesoura.



Apertos de Mão com Movimentos

Dia 5: Power Ranger

- Após o último movimento, (dia 4) apertem as mãos direitas
- Levantem as suas mãos para o ar em conjunto
- Fechem os vossos punhos e coloque-os sobre o vosso peito
- Estendam o braço com força, mantendo o vosso punho fechado



Jogos da Vinha 5

Capturar a Bandeira



Forme 2 equipas. Os membros da equipe irão usar uma faixa colorida no seu braço para identificar a que equipa pertencem. Coloque uma bandeira para cada equipe nas extremidades do campo. O jogo consiste em cada equipe planejar uma estratégia para que possam capturar a bandeira do time adversário e trazê-la para o seu território.

Uma criança é obrigada a deixar o jogo quando tocada por um adversário a menos que ela esteja em sua própria “área de segurança”. Você irá designar e marcar uma área de segurança para cada equipe, onde os membros dessa podem se movimentar livremente e não deixar o jogo se forem tocados. É importante delinear essa área visivelmente. Os membros da equipe que defendem sua própria bandeira deve permanecer a um metro de distância dela. Os professores e outros adultos são os juizes.



Encerrando com Show Musical e de Fantoches 5

Cavalo: Isso realmente não funciona!

Galo: O que há de errado? Esse é o secador de cabelo que você acabou de comprar?

Cavalo: Sim, mas eu queria não ter gasto o dinheiro em algo que não vale nada. Antes eu demorava hora e meia para secar meu cabelo sem um secador. Bem, agora demoro mais tempo para secar meu cabelo com essa coisa. É inútil!

Galo: Isso é terrível! Sequei meu peito em cinco minutos com o meu secador!

Cavalo: Bem, eu não! Olha, eu coloquei ele frente de minha cabeça durante 8 horas e meu cabelo ainda está molhado! (Nota: o secador está desligado.)

Galo: Aqui, deixa que eu ligo. (O secador liga)

Cavalo: O que foi esse barulho? Ele vai explodir! Socorro! Socorro!

Galo: Por que você está com medo? Você quer dizer que nunca o ligou? Não admira que você não conseguisse secar o seu cabelo. Você sente o ar quente saindo?

Cavalo: Sim! (Ele conduz o secador para a cabeça) Isso é incrível! Afinal, não é tão inútil.

Galo: Claro! Um secador funciona muito bem quando ele está ligado, mas é praticamente inútil sem eletricidade. Isso me faz lembrar o que a Bíblia diz em João 15:5 “Eu sou a videira; vocês são os ramos. Se alguém permanecer em mim e eu em vós, vós dareis muito fruto; sem mim nada podeis fazer”.

Cavalo: Você quer dizer que eu me devo ligar a Jesus como devo ligar o meu secador à eletricidade?

Galo: Sim, claro, desconectado da videira que é Jesus, é difícil fazer as coisas corretamente, só através dele é que podemos viver uma vida boa e repleta de frutos. Maravilhoso! Agora se apresse a secar o seu cabelo, para dizermos adeus às crianças da EBF.

