



LIGUEM OS SEUS MOTORES



LIVRO DO 'P'ROFESSOR

LIGUEM OS SEUS MOTORES

Vocês estão pronto para a corrida espiritual?

1 Coríntios 9:24



Programa da escola bíblica de férias de “Children are important”

Livro do Professor para todas as idades

Web: www.ChildrenAreImportant.com/engines/

OBIGADO A TODA A EQUIPE “CHILDREN ARE IMPORTANT”!

Editor: Kristina Krauss

Equipe Criativa: Abril Palacios Camacho, Areli Zuriel Salinas Sanchez, Dwight Krauss, Jennifer Sánchez Nieto, Julio Sánchez Nieto, Mike Kangas, Monserrat Duran Díaz, Suki Kangas, Verónica Toj, and Vickie Kangas.

Obrigado a Rubén Dario pela maravilhosa música para esse programa.

Equipe de tradução: alineviera, Annupama Wankhede, Anton Klymyk, Araz Mammadzadeh, Aroma Publications and Media, Arturo Jr Boron, Blessy Jacob, Carmela Dawn Flores, Chrisbresnahan, David Raju, Ephraim Njuguna Mirobi, Finny Jacob, Geenav, HamidReza Azimi (hamid.azimi1364 at gm#ail com), Heyaudrey, I-clever.com, iqbalman, Jacob Kuruvilla, kamilturk, Karunguru Mwangi, kiran, Maitrayi Mondal, Marco Chu, Marcos Rocha, Mathew Das, Mitesh Mandaliya, mrramlama, Mrs.Geethashree NavaneethaKrishnan, Nassim Bougtaia, nicbenk, Paul Mwangi, Paul Septan, Rana922, Rubina Rai, Safdar Khan, shahroshan15, Talento-Unido, ueritom, Verdia Juliansyah Cancerika, Yeoh Jung Chin, Zeina Mirella Barzaga Arencibia





BEM-VINDOS à EBF LIGUEM OS SEUS MOTORES!

Segundo a Bíblia, nossa caminhada ao lado de Cristo não é apenas um acontecimento passivo; é uma corrida! Nós e as crianças devemos nos esforçar para vencer, e ganhar essa corrida não nos dará um belo troféu na Terra que não se desgastará ou se perderá em um armário, mas sim uma recompensa eterna:

“Não sabeis vós que os que correm no estádio, todos, na verdade, correm, mas um só leva o prêmio? Correi de tal maneira que o alcanceis. Todo atleta em tudo se domina; aqueles, para alcançar uma coroa corruptível; nós, porém, a incorruptível.” *1 Coríntios 9: 24-25*


Existe uma recompensa eterna se nos esforçarmos e seguirmos Jesus Cristo com toda a devoção! Nessa EBF enérgica e vivaz, veremos as corridas de motos como uma analogia de nossa vida com Jesus Cristo.

À semelhança de qualquer veículo motorizado, uma moto deve estar nas melhores condições para participar nas corridas. O motor precisa de óleo para funcionar, ou ficará arruinado! Semelhantemente, os seguidores de Jesus devem praticar a admissão dos seus erros e o arrependimento sempre que fizermos algo ruim. A moto precisa de pneus novos para uma boa tração para atingir a velocidade máxima na pista. Da mesma forma, devemos praticar a obediência para termos uma tração na obediência a Jesus em nossas vidas. Tal como o anticongelante é necessário no motor para garantir o arrefecimento, temos de praticar o amor de Cristo juntos dos outros em nossas vidas, para evitarmos discórdias e conflitos com os nossos irmãos em Cristo. Como um motor sem gasolina, não podemos fazer nada sem o poder de Cristo em nossas vidas. E, por fim, em uma grande corrida de motos sempre terá uma parada nas boxes com uma equipe de pessoas que trabalharão juntas para cuidar da moto, mantendo ela nas melhores condições durante a corrida. O responsável por essa equipe é o chefe, que não só verificará a mecânica, mas também ajudará na corrida e orientará o piloto para evitar quaisquer obstáculos. À semelhança do chefe, Jesus Cristo cuida de todas essas coisas e nos guia como o nosso líder de equipe.

Você e sua equipe EBF podem organizar esse evento com idéias da estação “Artes da Garagem”, os jogos da estação “Partida, Largada, Jogos!”, ideias para fazer preparar na Banca dos Lanches e livros para alunos com atividades divertidas e quebra-cabeças na Aula de Condução. Conheça o personagem mecânico da história. Ensine lições engraçadas que combinam analogias de corrida com histórias bíblicas e aprenda algumas palavras em linguagem gestual tornar ela ainda interessante para as crianças. Use um novo captador de atenção todos os dias para aumentar o interesse e não esqueça as músicas com ações!

Esse EBF é uma ótima ferramenta de evangelização, então convide o maior número possível de crianças para seu EBF. A história bíblica na Lição 5 é sobre Jesus morrer na cruz e a salvação. Não se esqueça de convidar as crianças para aceitarem Cristo como seu Senhor e Salvador!





"Portanto, também nós, visto que temos a rodear-nos tão grande nuvem de testemunhas, desembaraçando-nos de todo peso e do pecado que tenazmente nos assedia, corramos, com perseverança, a carreira que nos está proposta."

Hebreus 12:1

Que Deus o abençoe em plenitude para ensinar seus filhos a seguir a Cristo com humildade, obediência e amor, colocando Jesus Cristo como o chefe de sua equipe. Oramos para que muitas crianças conheçam a Cristo, e isso é uma enorme bênção para toda a igreja. Vrum vrum!

Benções da equipe criativa Children are Important!



COMO USAR ESSA EBF

EXCLUSIVO PARA O DIRETOR

Como diretor do programa, sugerimos que não seja o líder ou o professor de qualquer equipe ou classe, mas coloque outras pessoas nos lugares de comando em cada área de trabalho. Quando existirem problemas com recursos perdidos, um acidente com alguma criança, um professor ausente ou a necessidade de falar com o pastor mais velho, isso é tratado pelo diretor. Você não pode fazer o seu trabalho como deveria, se estiver pregando a mensagem principal ou preparando o lanche. Deixe os trabalhos divertidos para os irmãos da sua igreja.

VOLUNTÁRIOS

Encontrar pessoas para ajudar você na EBF é mais fácil do que na Escola Dominical, porque a EBF é somente uma semana. Tente ter muitos voluntários, já que isso motivará a congregação.

Procure os tipos de trabalhos disponíveis para serem feitos pela equipe. Depois disso, pense nas pessoas que têm as competências certas para ajudar você. Escolha pessoas que adoram crianças, que são de confiança e de bom caráter.

O próximo passo é falar diretamente com elas e convidá-las para fazerem um trabalho específico na EBF. Compartilhe a visão de chegar junto das crianças do bairro para falar de Cristo com elas. As pessoas tendem a participar com toda a sua disponibilidade e energia se forem pessoalmente convidadas.

ORAÇÃO

Comece planejando sua Escola Bíblica de Férias (EBF) com uma oração. Arranje tempo para se aproximar de Deus, buscando Seu ensinamento enquanto você organiza o evento. Peça a um amigo próximo para orar enquanto a semana do evento se aproxima. Reúna sua equipe e ore com seu pastor.

- Encontre pessoas para orar durante os dias da EBF.
- A EBF é uma excelente oportunidade de aprendizado para as crianças de sua igreja e também uma ferramenta evangelística. Não subestime a importância da oração para esse evento.

“A oração de um justo é poderosa e eficaz.” (Tiago 5:16)

TREINAMENTO

Agende uma sessão de treinamento para formar todos os participantes da EBF. Durante esse dia, você poderá explicar em detalhe como o programa funcionará e também vai atribuir as responsabilidades para cada um.

ESCOLHENDO UMA DATA E LUGAR

Escolha uma data apropriada segundo o calendário da igreja. Após ter acertado as coisas com seu pastor, verifique se a data não coincide com outras atividades que acontecem na sua comunidade, que podem interferir com a EBF. Não é obrigatório ter a EBF na sua igreja. Também tem a opção de fazer sua EBF em um parque no seu bairro ou em um local público para alcançar mais crianças. Ao escolher o local, lembre-se de que deve reservar algum tempo para decorar e limpar o espaço.

Esse programa é escrito enquanto EBF de 5 dias, mas você pode ajustar ele às suas necessidades. Pode ser uma EBF de apenas 3 dias com as lições 1, 4 e 5. O material foi feito para encaixar com você, não para ser uma regra estrita.



PUBLICIDADE

Poderá começar publicitando o evento cerca de 4 a 6 semanas antes. Garanta que fala isso no púlpito e comunique a ideia de alcançar as crianças da comunidade.

- Uma escola de férias é um bom primeiro passo para o evangelismo, já que as pessoas podem ter medo de frequentar a igreja com crianças, mas ninguém tem receio em enviar os seus filhos para um programa infantil de uma semana durante as férias. Isso possibilita as famílias fazerem visitas, e os pais podem até ver o que seus filhos estão fazendo. Isso desafia a congregação a pensar nas possíveis famílias a convidar.
- Convide as pessoas a se envolverem na publicidade, distribuindo convites, folhetos, etc. Garanta que faz material publicitário suficiente.
- Coloque alguns cartazes em lugares diferentes (lojas, locais públicos). Pode até mesmo ter uma competição para premiar a pessoa que leva mais convidados para a EBF. (O prêmio pode ser um jantar ou outro presente).

REGISTRO

Incentive o registro antes do evento. Isso ajudará você a ter um número estimado de participantes, o que lhe permite planejar materiais suficientes para todos. Um registro detalhado também ajudará você a manter uma lista de crianças e famílias para que, no futuro, possa organizar outros eventos evangelísticos possam.

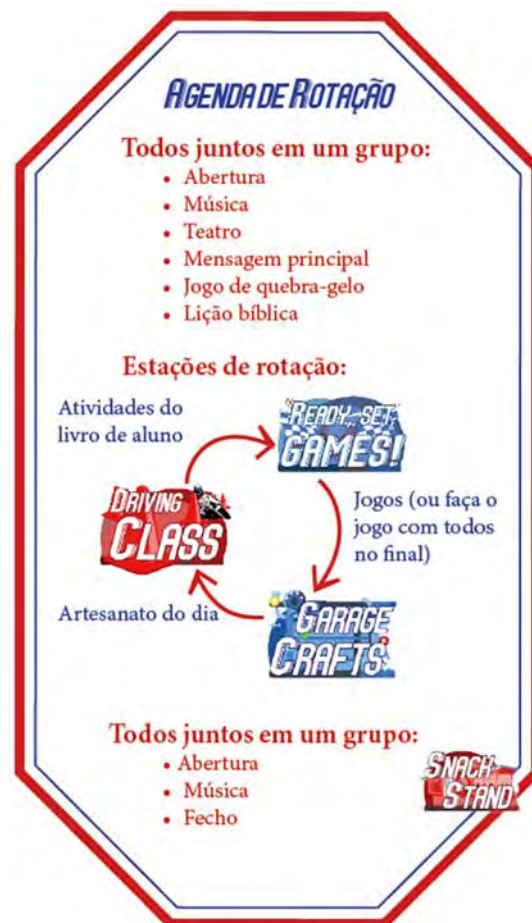
ESTAÇÕES DE ROTAÇÃO

Essa EBF pode ser usada como você quiser, mas foi escrita para ser usada com um programa de rotação de três estações de cada vez. Isso significa que você divide as crianças em três grupos e os grupos rodam nas três estações, mesmo que as estações estejam todas localizadas na mesma área do santuário. Cada estação dura entre 20 a 40 minutos e cada estação é repetida três vezes para que cada grupo esteja cada estação uma vez por dia. A forma mais fácil de dividir as crianças é por idade, e isso também ajuda nos livros do aluno:

- Fácil (4-6 anos)
- Médio (7-9 anos)
- Difícil (10 a 12 anos)

Temos outro grupo etário avançado (acima de 13 anos), se as crianças mais velhas quiserem participar na EBF. Pode dividir os grupos pelas estações de rotação de acordo com o número de alunos em cada faixa etária ou ter apenas estações de Aula e Artesanato com a atividade Jogos no final do dia.

O nosso método favorito para fazer a rotação nas estações é tocar música quando é hora de trocar, garantindo muita energia quando os alunos mudam de uma estação para outra. A beleza de usar as estações é que os professores não precisam preparar muitas coisas, apenas uma parte da aula, e repetem isso três vezes. (É menos trabalho para cada professor).



AGENDA DE ROTAÇÃO

Todos juntos em um grupo:

- Abertura
- Música
- Teatro
- Mensagem principal
- Jogo de quebra-gelo
- Lição bíblica

Estações de rotação:

- Atividades do livro de aluno
- Artesanato do dia
- Jogos (ou faça o jogo com todos no final)

Todos juntos em um grupo:

- Lanche
- Música
- Fecho

AGENDA TRADICIONAL

Todos juntos em um grupo:

- Abertura
- Música
- Teatro
- Mensagem principal
- Lição bíblica

Tempo na sala de aula:

- Lição bíblica
- Livros de aluno
- Artesanato
- Lanche

Juntos para jogos

Todos juntos em um grupo

- Música
- Fecho

JOGOS DE QUEBRA-GELO

Quebra-gelos são pequenos jogos que pode jogar com seus alunos nos tempos livres. Isso ajudará os alunos a se integrarem e se conectarem uns aos outros em um ambiente de grupo. Os quebra-gelo também podem ajudar a melhorar o ensinamento, incentivando a cooperação e a participação. Eles podem garantir o devido encorajamento positivo para o estudo e a discussão em pequenos grupos, já que:

- Ajudam um novo grupo a se conhecer.



AGENDA TRADICIONAL

Todos juntos em um grupo:


- Abertura
- Música
- Teatro
- Mensagem principal
- Lição bíblica


Tempo na sala de aula:

- Lição bíblica
- Livros de aluno
- Artesanato
- Lanche

Juntos para jogos

- Música
- Fecho



- 
- Ajudam novos membros a se juntarem a um grupo.
 - Ajudam os jovens a se sentirem bem quando estão juntos.
 - Motivam a cooperação.
 - Motivam a capacidade de escutar os outros.
 - Incentivam o trabalho em equipe.
 - Incentivam os jovens a abandonarem seus cliques.
 - Desenvolvem capacidades sociais.
 - Cimentam o relacionamento com os líderes.
 - Criam um bom ambiente de aprendizagem e participação.

Seus alunos não vão gostar de ouvir a história bíblica logo após escutarem a mensagem principal! É uma muito falatório e pregação. Nós dividimos a "conversa" com um jogo quebra-gelo em cada lição. Use esses jogos para ajudar seus alunos a prestarem atenção e a aprenderem a lição todos os dias!

Jogos

Esse material contém dois jogos para cada lição, desenhados para crianças em idade escolar. Um jogo é um revezamento com equipes, e o outro jogo é individual, onde as crianças competem com um único filho. Você pode usar os jogos para aumentar a diversão à EBF para que as crianças queiram fazer isso todos os dias. Se estiver interessado, também pode formar grupos e dar pontos para as equipes que vencerem os jogos.



IDEIAS EXTRA

DECORAÇÕES DE PORTA

Decore a porta de sua sala de aula como se ela fosse linha de chegada para ser o começo de sua aula, ou decore com motos representando cada uma das crianças da turma. Pode usar a construção e outros papéis especiais para decorar.



BALÕES

Decore a sala de aula com diferentes desenhos de balões de cones, semáforos, pneus ou arcos para a garantir a pura emoção de estar na pista de corrida.



SEMÁFORO


Você pode fazer isso apenas

- Uma caixa de cartão
- Algumas latas
- Uma haste para segurar




CORTINAS DE PAPEL

Coloque elas em janelas e portas



CÍRCULOS DE PAPEL

Faça eles com suas cores ou desenhos favoritos, usando tamanhos diferentes.



PLACAS DE RUA

Isso vai tornar tudo mais divertido e melhorar o ambiente no geral.



SELFIE NA MOTO

Uma excelente oportunidade para tirar fotos com as crianças.



MOTO

Podem fazer isso usando apenas caixas de cartão.

PNEUS

Podem decorar com pneus reciclados ao adicionar detalhes.



1

RECONHECENDO O MEU PECADO

História Bíblica: O Arrependimento de Pedro / Mateus 26:69-75, João 21



VERSÍCULO

“Se confessarmos os nossos pecados, ele é fiel e justo para nos perdoar os pecados e nos purificar de toda injustiça.” 1 João 1:9

TEATRO

O Mecânico Mentiroso

- Um mecânico surge, removendo o óleo das suas mãos com um pano e rindo muito alto. Ele senta em um sofá e começa tomando uma bebida. Ele diz às crianças como é sua vida: um mecânico muito bom chamado Oleoso. Fala também que tem uma linda esposa, uma filha boa mas rebelde, um filhote bem simpático e obediente, e fala onde ele mora. (Fale uma cidade na sua área)
- Ele começa a rir de novo, ele é muito feliz, então quer compartilhar com as crianças a razão de ele ser tão feliz.

Algo aconteceu há 10 dias; um cliente trouxe seu carro para trocar o óleo. Em vez de colocar óleo novo, o melhor e o mais caro, recorreu a óleo gasto e usado. Ele pensou que o homem não ia perceber e assim iria ficar com dinheiro.

- Nesse momento, o cliente entra, irritado e correndo em direção ao mecânico, pronto para uma bela surra. O mecânico pula e se esconde atrás do sofá. Os dois correm durante algum tempo na frente das crianças, gritando, com o mecânico falando que não fez nada de errado.
- O cliente grita para o mecânico que seu motor quebrou de manhã e que, ao verificar isso, todos disseram que isso aconteceu porque o óleo não havia sido trocado há muito tempo. O cliente insistiu que ele havia trocado o óleo, mas ninguém acreditou nele porque o óleo era muito antigo. O homem continua gritando com o mecânico e diz que ele precisa substituir o motor por um novo. Os dois saem gritando e correndo. Um dos professores aparece dizendo, “depois veremos o fim”.
- Alguém passa com um sinal dizendo: “Mais tarde...” Agora o mecânico está arrependido, conversando com o cliente. Oleoso admite que pegou óleo usado e pede desculpas ao cliente. Ele se disponibiliza para substituir o motor por um novo, como redenção pelo que fez.
- O cliente aceita e perdoa o mecânico. Eles caminham e se abraçam. O mecânico bate nas costas de seu novo amigo e o cliente responde com um pouco mais de força. Algo nervoso, mas rindo, o mecânico lhe dá outro tapa ainda mais forte, e então o cliente responde com um mais forte ainda. Os dois começam rindo e saem.

CHAMADA DE ATENÇÃO

Orador: “É hora de corrida!”

Crianças: “Bip! Bip! Bip-beep!” (bater com a mão cerrada a cada bipe)

“Oooooooh” (braços começam descendo e a subindo durante 3 contagens)

“Sim!” (os braços são ligeiramente agitados para trás na posição de quem segura no manípulo da moto)



MENSAGEM

Crianças, bem-vindas ao início dessa BFS especial, “Liguem os seus Motores!”

Hoje veremos a importância do óleo no motor. Em uma moto, ou em qualquer carro, o óleo é muito importante, porque sem ele você pode arruinar todo o motor! Isso vai deixar você completamente parado. É muito triste quebrar o motor, quando você só verificar o óleo e garantir que havia o suficiente. O óleo no motor fica cada vez mais sujo com o tempo, então, em algum momento, é preciso trocar e colocar óleo novo. Verifique periodicamente o óleo, às vezes você terá de comprar mais, mas poupará o tempo e o dinheiro que gastaria se ficasse sem óleo e danificasse o motor.

Ser pego cometendo um enorme pecado é como se quebrássemos o motor do nosso carro. Muitos pecados têm grandes consequências, mesmo depois do perdão de Deus. Alguns pecados farão com que você vá para a cadeia durante um longo tempo, outros farão com que sua família o expulse de casa, e outros o colocarão fora da escola. A melhor forma de evitar esses erros caros é estar sempre disposto a admitir que estamos errados, mesmo em pequenas coisas.

Não existe alguém que goste de admitir que fez algo errado. É da nossa natureza humana pensar que estamos sempre certos e que nunca cometemos erros. Mas isso não é verdade. Nós cometemos erros o tempo todo, alguns maiores do que os outros. Hoje aprenderemos sobre um homem na Bíblia, Pedro, que cometeu um erro. Ele foi pego cometendo pecado e, se ele tivesse continuado assim, teria arruinado sua vida.

Em vez disso, Pedro aceitou o seu pecado e se arrependeu diante de Deus. Essa ação o levou de volta à corrida da vida e o recolocou na pista. Pedro se tornou um homem poderoso em Deus. Deus ama você e tem planos especiais para sua vida. Ele quer que você seja um homem ou uma mulher forte junto d’Ele, assim como Pedro na Bíblia. Mas para você e eu vencermos essa corrida, temos de aprender a lição de Pedro; admitir quando estamos errados e nos arrependemos. Para vencer, precisamos admitir que estamos errados e que não somos perfeitos. Confessamos assim o nosso pecado a Deus. Ele perdoará nossos pecados e nos purificará, o que torna muito mais fácil permanecer purificado e seguir Deus.

Mas, como não somos perfeitos, pecaremos uma vez mais e iniciamos o processo novamente. Como uma moto que sempre precisará de óleo novo no seu motor, você e eu sempre precisaremos reconhecer nossos pecados diante de Deus. Essa não é uma coisa que só é feita uma vez, mas uma prática constante que temos de adotar se quisermos vencer a corrida. Eu não estou falando sobre a salvação ser repetidas vezes, mas sim em ADMITIR QUE VOCÊ ESTÁ ERRADO. Essa prática manterá o “óleo” do seu motor limpo e você irá mais longe na corrida da vida!



JOGOS QUEBRA-GELO

Sobressalto da Cesta de Frutas

Nesse quebra-gelo, a intenção é conhecer os nomes dos alunos da EBF; uma excelente ideia é incluir todas as pessoas que participam na EBF. Peça às crianças que se sentem em filas e isso diminuirá os problemas para fazer a atividade.



Cada aluno na fila dirá seu nome em voz alta. A primeira e a filar devem prestar atenção aos nomes. O professor designará um participante dizer o nome de uma fruta, como laranja, limão, melão, melancia ou cesta de frutas. O participante deve dizer o nome do seu parceiro, de acordo com o que a fruta indica.

Exemplo:

Laranja: o nome do parceiro que você tem à sua direita

Limão: O nome do parceiro que você tem à sua esquerda

Melão: Fale seu próprio nome

Melancia: O nome da pessoa à frente

Cesta de Frutas: Todo mundo troca de lugar

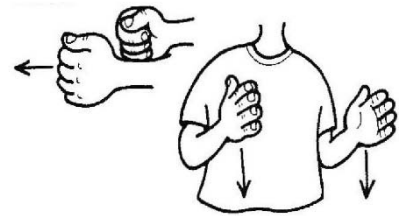
Você poderá caminhar entre as filas para indicar os alunos ou a equipe participante. A parte mais divertida é dizer “sobressalto da cesta de frutas” e fazer todo mundo se mexer.

LIÇÃO BÍBLICA

O Arrependimento de Pedro

1. Pedro era um discípulo de Jesus, ou seja, era uma pessoa que seguia Jesus para aprender com ele. Jesus disse a seus discípulos: “Vinde”. Pedro amava muito a Jesus. Ele foi o primeiro dos discípulos que lhe disse: “Você é o Filho de Deus”.


Na palavra discípulo: Feche as suas mãos, colocando elas na frente e, quando as baixar, abra-as.




2. Após ter estado com seus discípulos durante 3 anos, ele contou que seria preso e submetido à morte. Jesus também disse a seus discípulos que estes fugiriam e diriam que não o conheciam. Pedro levantou-se e falou: “Jamais direi que não o conheço”, e os outros discípulos falaram também: “Jamais diremos que não conhecemos você”.

Na palavra jamais: Vire a sua mão em um semicírculo e abaixe o braço para a direita.

3. As três coisas que Jesus havia falado se cumpriram. Os soldados chegaram e prenderam Jesus. Todos os discípulos fugiram, mas Pedro o seguiu de longe para ver o que estava acontecendo com ele. Quando Jesus estava sendo interrogado na casa do Sumo Sacerdote, Pedro estava na parte de fora se aquecendo com o fogo, pois estava muito frio, quando subitamente uma criada lhe disse: “Você estava com Jesus”, então Pedro respondeu: “Eu não sei do que você está falando”. Outra moça disse a uma pessoa em voz alta: “Ele era um dos discípulos de Jesus”, e Pedro respondeu: “Não sou” (apesar de ter dito pouco tempo antes que jamais negar Jesus). Momentos depois, alguém disse: “Tenho certeza de que você é um dos discípulos, você é da Galiléia”, Pedro disse algumas palavras feias e falou: “Não sei o que você quer dizer”. Na frase, não sei: coloque os dedos da mão direita na testa e vire para cima.



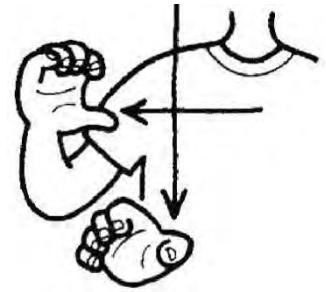


4. Então um galo cantou; Pedro recordou do que Jesus havia lhe dito: “Antes que o galo cante, você me negará três vezes”. Pedro começou a chorar porque, na presença de outros discípulos, dissera que jamaís diria que não o conhecia. E agora havia feito isso três vezes. Pedro ficou muito triste. Pedro sabia que isso estava errado. Pedro poderá ter perguntado: "Agora, o que farei? Eu não sei o que fazer".

Na palavra galo: Coloque o polegar da mão direita na testa, levantando os dois dedos seguintes.

5. Poucas horas depois, Jesus foi crucificado. Ele morreu em uma cruz para pagar o preço do pecado. Todos os discípulos estavam desconsolados, mas onde estava Pedro? Ele estava escondido, arrependido e temeroso. Ele havia feito algo errado. Três dias depois, Jesus ressuscitou (ele voltou à vida). Ele não estava mais na cruz, nem estava morto em um túmulo, e uma das primeiras coisas que Jesus fez foi informar os discípulos e Pedro para o encontrarem na Galiléia.

Na palavra cruz: Com os dedos curvados para dentro e o polegar para fora, forme uma cruz, primeiro de cima para baixo e da esquerda para a direita.



6. "Ufa, isso é bom", disse Peter e começou a se sentir melhor. Quando Pedro estava perto de Jesus, ele ficava mais do que feliz. Todos esses dias, Pedro pensava: “Não sei o que fazer”. Um daqueles dias na Galiléia, Pedro disse aos outros discípulos: Eu vou pescar e eles foram com ele. Chegaram ao lago e pescaram a noite toda, mas não apanharam nada. Alguém da costa disse para eles jogarem a rede para a direita (como ainda estava escuro, eles não sabiam quem era). Quando eles jogaram para a direita, pegaram muito peixe.

Na palavra pescar: Com as mãos fechadas, coloque a mão esquerda sobre a direita e mova-as de cima para baixo.



7. “É o Senhor”, gritou João. Quando Pedro ouviu isso, ele se jogou na água e nadou para chegar a Jesus mais rápido. Jesus queria que Pedro soubesse que ele o perdoara. Jesus disse a Pedro: "Alimente as minhas ovelhas, alimente os meus cordeiros". Jesus queria que Pedro falasse aos outros sobre seu amor por ele. Jesus ainda não havia terminado sua conversa com Pedro, ele precisava fazer coisas importantes em sua vida. O melhor de tudo é que Pedro sabia que Jesus o havia perdoado e que ele poderia começar uma nova vida.

Na palavra perdoar: Crave os dedos da mão direita na mão esquerda.



8. Você pode aplicar essa história na sua vida porque você também é um discípulo de Jesus, assim como Pedro, e seguirá o seu caminho. Jamaís é tarde para confessar seus pecados a Jesus. Mesmo se você falar “Não sei o que fazer”, o importante é que não minta, nem se esconda. Provavelmente não haverá outro galo ao seu lado para o recordar do seu pecado, mas agora você sabe que Cristo morreu na cruz para perdoar todos os seus pecados. E agora ele quer que você se torne um pescador para os homens. A melhor parte da confissão é quando Jesus pula de alegria e perdoa você.

(Todas as ações)



ESTAÇÕES DE ROTAÇÃO



Divida em 3 grupos para mudar para as estações

ARTESANATO DE GARAGEM

Pista de Motocrosse

Distribua para cada aluno:

1 folha com o percurso impresso

Um pouco de serragem e/ou brilho

- Recorte ou decole retângulos e motociclistas.
- Pegue nos retângulos e dobre as linhas marcadas em uma direção, fazendo duas abas para cada retângulo.
- Coloque um pouco de cola nas abas dobradas e cole elas no percurso onde quiser, fazendo uma pequena ponte.
- Coloque um pouco de cola em todo o percurso, depois adicione serragem e/ou brilho na cola para simular uma pista de motocrosse.
- Finalmente, dê cor aos seus motociclistas, brinque ou cole eles na pista.



BANCA DOS LANCHES

Pudim de Chocolate/Creme de Bolacha

Ingredientes:

- Pudim/Creme de Chocolate
- Biscoitos
- Colher de plástico

Instruções:

1. Abra o pudim/creme de chocolate
2. Abra o pacote de biscoitos
3. Parta os biscoitos em pequenos pedaços
4. Coloque os pedaços de biscoitos no creme.
5. Mexa os biscoitos no pudim/creme com uma colher.

Agora pode desfrutar do prazer de comer poeira como se estivesse na primeira fila!!



AULA DE CONDUÇÃO

Bem-vindo à "aula de condução", onde iremos trabalhar nos nossos livros de estudantes. Por que não começamos a aula repetindo a lição do dia com o versículo do dia? Começemos!!!

PERGUNTAS E RESPOSTAS

1. O que acontece se eu não quiser me arrepender?

Em seu coração não terá paz porque Deus em sua palavra nos pede que nos arrependamos, e Ele nos perdoa e nos purificará como Ele fez na Bíblia.

2. Posso pedir perdão a qualquer hora e em qualquer lugar?



Claro, é uma das melhores coisas que podemos fazer. Esteja na escola ou na casa de um amigo, Deus escuta onde quer que você esteja.

3. Se eu pedir desculpa para alguém e essa pessoa não me perdoar, o que eu faço?

Você não é responsável pelas ações de outras pessoas, você é responsável apenas pelo que faz.

4. Qual a origem de Pedro?

Pedro era da Galiléia

5. Qual era a profissão de Pedro antes de ele se tornar um discípulo?

Pescador

RESPOSTAS DA AULA DE CONDUÇÃO



DE QUE FORMA A ORAÇÃO É PARECIDA COM ESSAS IMAGENS?

Celular

Eu posso falar com Deus em oração, do mesmo jeito que posso fazer um telefonema. Deus pode me enviar uma mensagem de texto e eu posso ler seu texto na minha Bíblia. Mesmo que eu não sinta, ainda posso deixar uma mensagem. Ele irá recebê-la.



Pia

1 João 1: 9 Eu posso confessar meus pecados e ser purificado. Eu posso ir até Ele em oração quando estou espiritualmente com sede.

Cabo elétrico

É inútil a menos que esteja ligado. Me conectar a Deus em oração pode me dar poder.

Galo

Tal como ele fez com Pedro, Deus pode falar comigo através de qualquer coisa.



Qual a razão que poderia levar você a orar e pedir perdão? Desenhe a resposta balão de pensamento.



A	R	E	T	E	P	R	N	D	I	M	E	N	T
S	J	B	Ê	R	F	O	S	P	E	I	X	E	O
S	O	Â	H	N	A	M	A	D	E	F	A	C	Ê
U	C	F	G	A	C	A	F	O	P	I	R	N	S
S	J	R	R	L	D	U	S	S	L	A	M	U	F
T	G	A	L	E	O	Ê	S	U	B	A	S	O	A
A	L	G	B	A	R	C	U	X	B	E	G	J	C
D	I	E	X	T	P	E	I	S	J	O	Ê	X	N
O	T	N	E	M	I	D	N	E	P	E	R	R	A



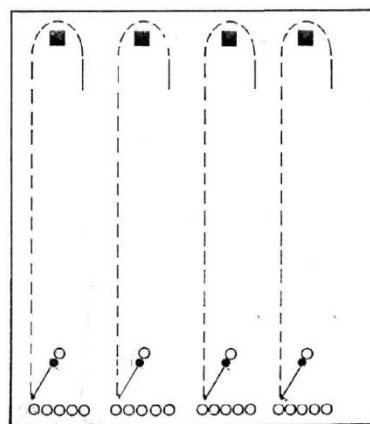
PARTIDA, LARGA, JOGOS!

Jogo de Embate (um jogo para Singulares)

Todas as equipes podem participar. Uma criança de cada equipe é escolhida para ser a pessoa que vai marcar os outros. Para eliminar uma criança, marque ela 2 vezes. Quando a professora diz, "Vai", a criança escolhida deve correr atrás das outras tentam marcá-las, quando isso acontecer, a criança marcada deve colocar a mão onde foi marcada. Por exemplo: se marcado nas costas ou na perna, ele deve colocar uma mão nas costas ou na perna e continuar correndo, tentando escapar. Desde que tenham uma mão livre, continuam no jogo. Uma criança é eliminada quando marcada pela segunda vez. Elas colocam a outra mão onde estão marcados e permanecem sem se mover até o final do jogo. O vencedor é aquele que não é eliminado. A equipe vencedora ganha um ponto.

Corrida da Bola (um jogo para Equipes)

1. As equipes EBF devem escolher um líder.
2. Os membros de cada equipe formam uma fila com uma distância de um passo entre cada membro. O líder está dois passos à frente dos outros.
3. Cada líder recebe uma bola (papel amassado, por exemplo).
4. Coloque um marcador a vários metros do ponto inicial (uma cadeira, por exemplo), que eles correm à volta na corrida.
5. O jogo começa quando o líder lança a bola para o primeiro membro da fila. Essa pessoa corre para o marcador com a bola, contorna ele e retorna. Quando ele chega à linha dos companheiros de equipe, ele deve atirar a bola para o líder. Então deve se sentar.
6. O líder lançará a bola da mesma maneira para todos os membros da equipe. Quando toda a equipe se sentar, ele também deve correr em volta do marcador.
7. O jogo termina quando o líder da equipe chegar e sentar na fila.
8. A equipe que terminar primeiro será a vencedora.
9. Para jogar novamente, atribua um líder diferente para cada equipe.



CONCLUSÃO



Que primeiro dia maravilhoso na nossa Escola Bíblica de Férias! Nós nos divertimos imenso e aprendemos como Pedro cometeu um grande erro ao negar o seu Senhor quando estava sob pressão. Mas ele superou o pecado, reconhecendo-o e confessando. Todos podemos aprender com Pedro e reconhecer os nossos erros e confessar nossos pecados com regularidade. Assim, podemos manter o "óleo" fresco nos nossos motores e participar na corrida da vida para ganhar!



2

OBEDECENDO A DEUS

História Bíblica: Noé Obedece / Gênesis 6:9-14, 7:1-24



VERSÍCULO

“Ora, sabemos que o temos conhecido por isto: se guardamos os seus mandamentos.” 1 João 2:3

TEATRO

A Mudança

- O mecânico está sentado à mesa e sua esposa está servindo café da manhã, no momento em que a filha entra. A menina está mais gentil do que o habitual e cumprimenta cada com um “high five” e os três ficam petrificados.
- Um narrador entra e informa às crianças que o mecânico e sua esposa não sabem disso, mas a sua filha rebelde foi mudada para uma boa filha cristã. Ele então diz: "Vamos ver a diferença". O mecânico e sua família descongelam e continuam a representação.
- A primeira coisa que a mãe nota como diferença são as roupas da filha. Pergunta se haviam pedindo na escola que ela que usasse uma fantasia. Ela também pergunta onde deixou seu piercing no nariz e as roupas que ela normalmente usa. A filha traz um jornal para o pai dela junto com o café.
- Ela fala sobre como já fez dever de casa e como estudou para o exame na escola. O mecânico pergunta se ela precisa de dinheiro para alguma coisa, mas ela diz que não.
- Os pais falam sobre como gostam mais da filha como ela é agora e como se sentem mais felizes com ela. Ao sair, a filha leva um presente para dar ao professor.
- Quando ela sai, o mecânico e sua esposa sentam, maravilhados, imaginando o que poderá ter acontecido. O mecânico pensa: "Quem é essa menina e o que ela fez com a nossa filha?"
- O narrador reaparece, dizendo que eles notaram a diferença; Ficou claro que eles gostaram da mudança. O narrador termina dando uma sugestão que permite mudar os filhos rebeldes para crianças cristãs.

CHAMADA DE ATENÇÃO

Orador: "Vocês obedecerão a Deus?"

Crianças: "Sim..." (aplaudir com o "Sim", depois bater as duas mãos nas pernas)

"Sim..." (aplaudir com o "Sim", depois bater duas mãos nas pernas)

"Eu vou obedecer a Deus!" (aplaudir com o "Sim", depois bater com as duas mãos nas pernas duas vezes com o "obedecer", em seguida apontar para cima quando falar "Deus")

MENSAGEM

Bem-vindos de volta à corrida, crianças... e ao EBF "Liguem seus Motores!" Hoje iremos aprender sobre outra parte importante das motos de competição: os pneus. Em uma corrida, os pneus da moto são muito importantes! Obviamente uma moto não pode correr sem eles, mas uma boa tração também é importante!!! A boa tração dos pneus ajuda a moto a aderir melhor no pavimento, para que não escorregue na pista. Em uma corrida, eles colocam pneus NOVOS na moto antes de começar. Por causa disso, eles trarão certamente melhor tração para a próxima volta na pista.



Obediência a Deus em todas as vertentes é como ter pneus novos em sua moto e boa tração na pista de corrida. Se realmente quer chegar em um bom lugar na vida, e quer fazer algo GRANDE por Deus, você precisa de tração. Isso significa que você precisa de quê? OBEDIÊNCIA! O mundo nos diz que temos de tomar uma posição e acreditar em nós mesmos se quisermos fazer algo grande, mas Deus nos ensina que precisamos ser obedientes e seguir seus mandamentos. Em vez de acreditar em nós mesmos, precisamos acreditar no maravilhoso Deus a quem servimos. Ele nos ama muito, ele quer que cheguemos a algum lugar importante na vida! A obediência garantirá que tenhamos rodas para agir em nossas vidas. Hoje vamos aprender uma lição sobre a obediência dada por um velhinho fantástico, Noé. Ele obedeceu a Deus mesmo com o passar dos anos e não havia motivo para tal. Mas o que significa isso para você e para mim?

Sabemos o que significa obedecer aos nossos pais – é o mesmo que fazer o que eles dizem. Mas o que significa obedecer a Deus? Como podemos saber o que Ele quer quando não o vemos ou escutamos? A principal forma através da qual podemos ser obedientes a Deus é obedecendo aos Seus mandamentos na Bíblia. É lá que encontraremos muitas lições sobre como viver e como tratar os outros, assim como Jesus fez. Além disso, Deus assumiu autoridade sobre nós para o nosso bem. Ou seja, também obedecemos a Deus quando obedecemos a nossos pais, professores ou pastores. Por vezes, Deus também nos dá uma ordem pessoal. Por vezes, em nosso espírito, sabemos que precisamos de ajudar alguém, dar algo ou ser gentil com alguém. Sempre que encontramos um mandato específico nas Escrituras, como um mandamento de Deus, e nossos pais ou pastor concordam com isso, saberemos que podemos seguir esse mandamento e isso dará alegria a Deus. Ao obedecermos a Deus, faremos algo especial; vamos colocar pneus novos na nossa moto de corrida... e vamos ter alguma tração. Vamos seguir a Deus e o exemplo de Noé, obedecendo à Bíblia, às nossas autoridades e à voz do Espírito Santo dentro de nós. Meninos e meninas, corram essa corrida para ganharem com alguma tração!

JOGO QUEBRA-GELO

Eletricidade

Divida seus alunos em duas ou quatro equipes. O número de equipes depende do tamanho do seu grupo. Faça filas frente a frente. Coloque um objeto entre as filas. Os alunos dão as mãos à pessoa ao lado. O líder levará as mãos do primeiro menino e menina de cada equipe (você precisa de um líder para cada duas equipes).

O líder apertará as mãos da primeira criança de cada equipe. Quando sua mão estiver apertada, você deve apertar a mão da próxima pessoa na fila e assim por diante o mais rápido que puder. A primeira equipe a finalizar e pegar o objeto é a vencedora. Se você quiser ter mais emoção, feche os olhos.



LIÇÃO BÍBLICA

Noé Obedece

1. Após Deus ter feito o mundo, as pessoas começaram a se multiplicar e havia cada vez mais pessoas. O número era muito superior ao que naquela época poderia ser contado, mas as pessoas esqueceram que Deus as criou. Eles também se esqueceram de obedecer a Deus e agiram apenas com base nos seus próprios interesses; mentir, ferir e até matar outros. Eles não se importavam com o que Deus queria e isso entristecia a Deus.

Na palavra pessoas: com o dedo médio e o polegar tocando, faça círculos alternados.





2. No meio de toda essa desobediência, havia uma pessoa que amava e obedecia a Deus. Seu nome era Noé. Um dia, Deus decidiu acabar com todas as pessoas desobedientes através de uma inundação. Então, Deus falou com Noé e lhe disse que ele enviaria uma enorme tempestade. Naquela época, nunca havia chovido na terra e Noé não sabia o que era chover. Deve ter sido difícil para Noé obedecer a algo que ele não conhecia ou entendia. Deus disse a Noé: “Vai chover até que toda a terra esteja coberta de água, mas quero que você faça uma arca (um navio enorme) para você, sua família e os animais que criei para que entrem e se protegem.”

Na palavra obedecer: coloque seus punhos perto de sua testa; abaixe eles com as palmas para cima.

3. Deus lhe disse exatamente como construir a arca, o tipo de madeira e quão grande ela seria. O tamanho era maior do que um estádio de futebol. Noé começou trabalhando com a madeira, cortando e pregando. Noé e sua família trabalharam muitos, muitos anos para fazer esse enorme navio. Você consegue se imaginar obedecendo a Deus por anos e fazendo algo que não entende, e imaginando como Deus irá cumprir o que Ele prometeu?

Na palavra Deus: dedo indicador direito para cima; Abaixando e abrindo a mão no peito.



4. Um dia Deus disse para Noé, “Entra na arca com sua família e permita que todos os animais entrem com você.” Noé obedeceu novamente, ele levou comida para todos os animais e para sua família. Deus enviou todos os animais e eles subiram na arca, do maior para o menor. No final, Noé e sua família entraram. Subitamente, ele começou a ouvir um ruído, a chuva começou caindo e, quando ela estava ficando mais forte, Deus fechou a porta.

Na palavra família: Com os polegares e os dedos indicadores tocando, faça um círculo para fora até que as mãos se toquem.

5. A chuva era já muito forte, as poças cresceram e a terra ficou coberta de água provocada pelo dilúvio, com a arca flutuando. (desenhe a superfície da água com as nuvens). Choveu durante 40 dias e 40 noites. As chuvas eram tão fortes que até as maiores montanhas estavam cobertas por água. Até que um dia amanheceu e tudo estava calmo, a chuva havia terminado. (desenhe o sol) Demorou quase um ano para a terra secar totalmente. Um dia, Deus disse a Noé que sua família e os animais poderiam deixar a arca. Foi um dia incrível, onde foi possível estar na terra novamente! Noé e sua família podiam correr, esticando as pernas em plena luz do sol.

Na palavra chuva: Erga as mãos em concha; Faça movimentos circulares para os lados.



6. A primeira coisa que Noé fez foi agradecer a Deus por ter mantido todos em segurança. Deus estava satisfeito com essa gratidão de Noé e prometeu a Ele que também "nunca mais destruiria a terra com água". Então, para nos lembrar dessa promessa, Deus colocou um belo arco-íris no céu. Eu acho que Deus estava muito feliz com Noé por obedecê-Lo, mesmo que ele não entendesse tudo que Deus estava pedindo a ele. Toda vez que você vir o arco-íris, lembre-se de que Deus o coloca como um sinal de que ele nunca mais destruirá a terra com água. Pode ser difícil para você obedecer a Deus, mas saiba que Ele nos ajudará se pedirmos para Ele. Ele nos ama e quer nos mostrar seu amor toda vez que lhe obedecemos.

Na palavra obrigado: Coloque as pontas dos dedos de ambas as mãos contra a boca e estenda para frente e para baixo.



ESTAÇÕES DE ROTAÇÃO



Faça uma divisão em grupos para mudar para as estações

ARTESANATO DE GARAGEM



Capacete de Motoqueiro

Distribua para cada aluno:

- 1 folha com o capacete impresso contendo o texto bíblico
- 1 pedaço de espuma ou papel azul
- 2 pedaços de espuma ou papel amarelo
- 1 pedaço de espuma ou papel verde
- 1 alfinete de segurança

Instruções:

- Com a espuma / papel colorido e o capacete impresso, faça o padrão.
- Quando tiver feito isso corretamente, cole ele no lugar.
- Prenda um alfinete de segurança para que eles possam pendurar o capacete em suas roupas.



BANCA DOS LANCHES



Carro de Maçã

Ingredientes:

- Maçãs
- Passas ou uvas roxas
- Palitos

Instruções:

1. Corte a maçã em crescentes (semicírculos)
2. Coloque os pedaços crescentes da maçã voltados para baixo.
3. Espete os palitos na maçã, um na parte de trás e outro na frente.
4. Coloque as uvas ou passas nas 4 pontas dos palitos, como se eles fossem pneus.



Pronto!! Agora temos um carro delicioso.




AULA DE CONDUÇÃO

Bem-vindo à "aula de condução", onde iremos trabalhar nos nossos livros de estudantes. Por que não começamos a aula repetindo a lição do dia com o versículo do dia? Começemos!!!

I	N	R	A	T	I	D	E	R	C	A	I
F	C	H	U	V	A	Z	R	E	I	N	S
I	R	Z	R	I	T	U	I	R	S	I	H
L	E	V	A	Z	S	I	U	T	A	M	A
H	S	S	T	I	N	N	R	V	L	A	R
O	G	U	A	N	O	U	T	I	V	I	I
S	R	E	G	H	C	N	S	Z	A	S	E
M	A	D	S	O	F	D	N	I	R	L	D
C	H	U	S	H	A	O	O	M	I	A	
G	V	S	R	M	A	R	C	A	E	F	M

CONSULTE A BÍBLIA E ASSINALE SE A FRASE É VERDADEIRA (V) OU FALSA (F).

- Noé viveu 350 anos depois do dilúvio (950 anos no total). (V) F
- Deus deu a Noé o arco-íris, prometendo que jamais choveria. V (F)
- Existia 14 elementos de cada animal limpo na arca. Gênesis 7:2 (V) F
- Nós não sabemos quem foram os antepassados de Noé. Gênesis 5 (V) F
- Matusalém (a pessoa mais antiga da Bíblia, com 969 anos) foi o avô de Noé. Gênesis 5: 25-28 (V) F
- Foram necessários mais de 100 anos para construir a arca. (V) F
- Havia um par de cada tipo de ave na arca. Gênesis 7:3 (V) F



Você consegue encontrar 2 de cada animal? Faça círculos à volta dos animais que ainda estão aguardando pelos seus parceiros. Sem olhar, quantos animais você pode nomear a partir dessa imagem em 1 minuto?



PERGUNTAS E RESPOSTAS

- O que acontece quando meus pais não são justos?



A vida não é justa, por exemplo, quando há um terremoto, isso afeta as pessoas que estão perto dele, sejam boas ou más. A injustiça acontece com regularidade, mesmo em nossas casas. Não haverá uma forma de obedecer aos nossos pais, mesmo que eles nos peçam para fazer algo errado? Deus vê tudo, mesmo que nossos pais não o vejam. Um exemplo: mentindo.

2. Deus já lhe pediu para fazer alguma coisa? Como você sabia que esse pedido vinha de Deus?

Por vezes sentimos que precisamos ajudar alguém, ou sentimos que alguém está nos incomodando ou constantemente nos recordando de algo que precisamos fazer. Deus está nos lembrando disso, pois, mesmo quando tentamos esquecer, não podemos. Por vezes, sonhamos à noite sobre algo que devemos fazer.

3. Você se vê como alguém obediente a Deus?

Tente ter uma conversa aberta com suas crianças, onde ninguém julga o outro. Compartilhe seus próprios erros e falhas para ajudar a que elas se abram também. Discuta as ações que mostram obediência e quais ações revelam desobediência.

4. Quantas pessoas entraram na arca?

Oito.

5. Quais eram os nomes dos filhos de Noé?

Sem, Cam e Jafé

PARTIDA, LARGADA, JOGOS!

O Caminhão de Reboque (Individual)

Antes de jogar:

- Escolha uma criança (o caminhão de reboque) que enganchará as motos (o resto das crianças).
- Defina limites para o espaço do jogo.

Para jogar:

As motos permanecem dentro dos limites estabelecidos e o caminhão de reboque irá correr, tentando enganchá-las. Quando ele engancha uma moto com a mão, essa moto vai enganchar o braço no jogador. Com a moto enganchada no braço, o caminhão tentará enganchar cada uma das outras motos para formar uma corrente. Se alguém sair dos limites estabelecidos, essa pessoa deve enganchar no reboque.

Nota: Quando o grupo é grande, pode ser necessário formar 2 correntes e haverá 2 caminhões para facilitar a captura de motos.

Corrida de Revezamento (Equipe)

Para essa corrida de revezamento, amarre duas crianças por um pé.

Forme equipes, tentando manter o número de participantes iguais em cada equipe.

Faça uma pista na área de jogo, uma para cada equipe.

Ao sinal, o primeiro casal corre ao redor da pista, depois o segundo e assim por diante, até que toda a equipa corra.

A equipe que termina primeiro vence.



CONCLUSÃO



Que dia entusiasmante na nossa Escola Bíblica de Férias! Nós nos divertimos muito e aprendemos que Noé não escutou apenas a voz de Deus, mas também teve boa tração nos seus pneus na sua vida, obedecendo à Palavra de Deus. Todos podemos aprender com Noé e obedecer regularmente a Deus em nossas vidas. Assim, podemos manter bons "pneus" nas nossas "motos" para acelerar rapidamente e correr a corrida da vida para ganhar!



3

AMOR GENUÍNO

História Bíblica: Rute Ama / Rute 1:1-4:17



VERSÍCULO

“Porque a mensagem que ouvistes desde o princípio é esta: que nos amemos uns aos outros.” 1João 3:11

TEATRO

Amor

- O mecânico surge falando sobre um cliente que levou sua moto para a oficina porque ela superaqueceu. Fumaça sai da moto. O mecânico começa trabalhando, protestando: “Não teria esquentado, se ele tivesse usado anticongelante para o pobre motor. Agora não sei se posso consertar isso.”
- Só depois seu cachorrinho entra e começa falando com ele. O mecânico olha em volta, surpreso e procurando quem está falando com ele. Ele passa algum tempo olhando até perceber que é o cachorro que está falando com ele.
- O cão prova que é realmente ele quem está falando, contando várias histórias que só seu cachorro poderia conhecer. "Você lembra da altura em que sua esposa fez para você um jantar muito especial e você disse a ela que foi o jantar mais delicioso da sua vida e, depois de tentar uma colherada, você me deu o resto?"
- Finalmente, o mecânico acredita no cachorrinho, e eles começam falando sobre como todos os cães podem falar, mas eles escondem isso. Enquanto conversam, o mecânico continua trabalhando na moto.
- O mecânico entende que a razão pela qual seu cachorrinho falava era porque hoje ele queria agradecer-lhe por todo o seu amor e carinho, reservando depois tempo para carinhos e abraços. Então o cachorro sai.
- O teatro termina com o mecânico dizendo que o motor está morto porque superaqueceu e que o proprietário terá de comprar outro.
- Quando o mecânico sai, ele diz: "Se ele tivesse cuidado apenas do motor com anticongelante, o motor ainda duraria muito".

CHAMADA DE ATENÇÃO

Orador: “Mais!”

Crianças: Triplo aplauso

Triplo aplauso

"Vroom, vroom!" (braços simulando a aceleração da moto)

"Vamos!" (punho direito no ar e depois punho

MENSAGEM

Olá crianças ... está pronto para acelerar seus motores???

Quem irá participar nessa corrida? Pode levar sua moto até ao limite? Se não conseguir, é melhor sair da estrada, porque as motos estão realmente dando o seu melhor.



Quando em atividade, o motor da moto fica muito quente... e o anticongelante é muito importante para proteger o motor contra o sobreaquecimento. Hoje iremos aprender sobre o que é o anticongelante! Esse é um líquido que você coloca no radiador em vez de água. Isso circula por todo o motor e mantém a temperatura baixa, mesmo em velocidades muito altas. Sem isso, o motor superaquece e começa a fumar, por vezes até pega fogo!

Não existe uma forma de vencer a corrida com uma moto que superaquece. Como isso se aplica à nossa vida espiritual? O amor na vida de um cristão é como anticongelante para uma moto. Sempre haverá tensão entre as pessoas. Deus nos tornou únicos, com muitas diferenças de opinião e caráter. Quando não temos amor nas nossas vidas, podemos entrar em conflito e desentendimentos. Você já viu duas pessoas que normalmente se dão bem em uma briga? Sim, todos! Mesmo nas melhores igrejas, surgem problemas e Deus espera que demonstremos amor mútuo. Sem Amor, a fumaça começará emergindo a nossa vida, ou da nossa igreja, e um fogo poderia começar. E, o mais importante, se você e eu não mostrarmos amor aos outros, iremos superaquecer e não conseguiremos vencer a corrida.

Por que o anticongelante é tão importante? Bom, a Bíblia clarifica que o amor é a principal característica que devemos aplicar na nossa vida cristã. O que significa mostrar amor perante os outros? 1 João 3:16 nos ajuda a entender o amor: “Nisto conhecemos o que é o amor: Jesus Cristo deu a sua vida por nós, e devemos dar a nossa vida por nossos irmãos.” A Bíblia diz que nós também devemos dar a vida pelos outros, mas como? Isso significa pegar o menor pedaço de bolo, dando oportunidade para que o seu amigo jogue no fliperama, ajudando seus pais mesmo quando eles não pedem, esperando por um amigo depois da escola, sendo gentil com alguém na escola mesmo quando essas pessoas não o são. Ser muito bom e muito mais. De quantas formas podemos mostrar o amor verdadeiro aos outros? A lista é infinita! Após ter descoberto o caminho para mostrar amor, devemos perceber sua importância. Não é apenas algo que precisamos fazer como parte da lista de coisas religiosas: frequentar a igreja, dar ofertas e obedecer aos nossos pais. Jesus deixa claro no Novo Testamento que sua "religião" não funciona se você não tem amor pelos outros - dando sua vida e colocando os outros em primeiro lugar. Hoje vamos enfrentar um piloto de corrida impressionante ... Rute. Ela nos dá um ótimo exemplo de como dar sua vida por outra pessoa.

Nós vamos cuidar da nossa vida

cristã, para que possamos servir a Deus por um longo tempo. Vamos mostrar amor aos outros e vencer esta corrida!

JOGO QUEBRA-GELO

Números e Ações

Peça aos alunos que formem equipes de dez a doze, se possível. Lembre-se de que as crianças pequenas e estudantes mais velhos podem participar na mesma equipe. As equipes se formarão, cada aluno à frente de um colega de turma. Se não quer movimentar as crianças, pode fazer a atividade onde elas estão sentadas.

Explain that each number will have an action.

Explique que cada número terá uma ação.

1. Daremos um “high five” ao nosso colega.
2. Fazer um agachamento.
3. Levantar os braços.
4. Virar-se.
5. Movimento livre (aqui talvez tocar algumas das músicas).



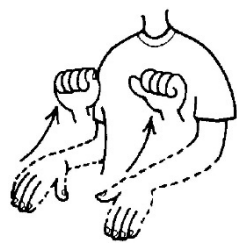

O líder fala um número e os alunos farão a ação correspondente. Todos aqueles que se confundirem ao fazerem as ações devem se sentar, mas recorde que o objetivo dos jogos quebra-gelo é o da integração. A diversão é a coisa mais importante.

LIÇÃO BÍBLICA

Rute Ama

1. Rute era uma moabita (da região chamada Moabe) de grande beleza, casada como parte de uma família de Israel que vivia em Moabe. Rute e o marido moravam na casa da família do marido. Após algum tempo, o pai do marido morreu e, depois disso, o marido e o marido da cunhada morreram também. Agora, Rute, sua cunhada e sua sogra, Naomi, estavam sozinhas porque todas as três ficaram viúvas (seus maridos tinham morrido).

Na palavra marido: Feche os dedos da mão direita enquanto os tira da cabeça. Segure suas mãos.

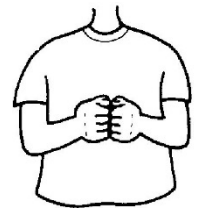


2. Naquela época, a vida era muito difícil para uma mulher sem marido. Era difícil para ela trabalhar para se sustentar. As três mulheres pensaram sobre quem as ajudaria, agora que os seus maridos tinham morrido? Naomi disse a suas duas noras, “vão com suas famílias, talvez se casem novamente aqui, mas eu voltarei para minha terra em Israel”. Elas não queriam deixar Naomi, mas no final a cunhada de Rute decidiu ir embora e voltar para casa com sua família.

Na palavra deixar: Com as mãos abertas e feche elas quando as levantar.

3. Rute não queria deixar ela sozinha e disse, “Eu irei com você! Eu serei sua filha, seu povo será meu povo e seu Deus será meu Deus”. Naomi percebeu que ela estava falando sério e não mudaria de ideia, então Rute foi com Naomi para Belém (a cidade onde Naomi morava). Durante o período em que não tinham maridos, sentiram alegria pelo fato de estarem juntos e terem alguém com quem viver.

Na palavra com: Feche as mãos, juntando os punhos.



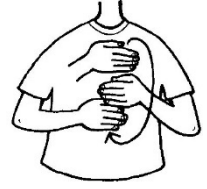
4. Quando chegaram a Belém, os agricultores começaram a colher cevada, cortando as plantas de cevada. Rute começou a colher a cevada que ficava atrás dos ceifeiros, os homens que faziam o corte, porque ela não tinha marido para sustentá-la e para sustentar Naomi. A Bíblia diz que os grãos e caules que caem no chão, e as plantas que crescem nos cantos do terreno, devem ser deixados para trás para alimentar os pobres, então ela pegou os caules que caíram. Assim, Rute trabalhou na colheita de plantas para que ambos pudessem comer.

Na palavra plantas: Forme um círculo com os dedos da mão esquerda, enquanto passa a mão direita por ela.

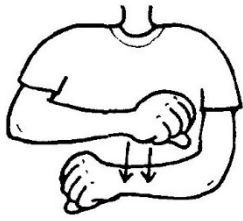


5. Rute trabalhou arduamente atrás dos ceifeiros durante um longo período, ela não se importava com o calor. Naomi tinha sido muito boa com ela; ela a ajudou e, por isso, Rute queria ter certeza de que também era boa para Naomi. É por isso que ela estava trabalhando duro para dar comida suficiente para Naomi.

Na palavra boa: Mão esquerda no meio, mova a mão direita de cima para baixo.




6. O terreno em que Rute estava apanhando os grãos pertencia a um familiar de Noemi. Seu nome era Boaz. Quando Boaz a viu trabalhando, ele perguntou ao seu trabalhador: “Quem é ela?” O trabalhador respondeu: “É a mulher de Moabe que veio com Noemi. Ela me perguntou se eu poderia deixá-la trabalhar, apenas apanhando os talos que caem no chão. Ela tem trabalhado arduamente desde a manhã.” Boaz tinha ouvido falar como Rute tratou Naomi desde que elas perderam seus maridos. Boaz disse a ela que poderia pegar qualquer talo que ela quisesse, e ninguém a incomodaria, e que ela poderia continuar trabalhando nos seus campos.



Na palavra trabalho: com as mãos fechadas, toque a mão esquerda com a mão direita.

7. Rute apanhou os talos durante toda a colheita. Quando Naomi percebeu que Rute estava trabalhando no terreno de seu familiar Boaz, ela elaborou um plano inteligente. O plano era que ela e Rute recuperassem parte da terra de sua família. Naomi falou a Ruth sobre o plano. Como resultado, Boaz regressou à terra que pertencia a Naomi, e agora Naomi e Rute tinham uma casa. Boaz se casou com Rute e, quando tiveram um filho, eles fizeram uma festa na casa de Naomi. Com base em um plano inteligente, Naomi e Rute tiveram novamente suas casas e famílias.

Na palavra inteligente: Coce a testa com o dedo da mão direita.



8. Apesar da morte do marido de Rute, ela percebeu que Deus queria que ela Lhe obedecesse e mostrasse seu amor por outras pessoas. Foi uma decisão enorme para Rute não deixar sua sogra sozinha, mas sim voltar com ela para Israel. Você pode não saber o trabalho que exige pegar as sobras da colheita, mas tenho certeza que sabe o que é ser bom para as outras pessoas, mesmo quando é difícil. Deus vai abençoar você quando você ama os outros, porque não é apenas uma coisa boa a fazer, mas a mais sábia. Também aprendemos que, mesmo em situações difíceis, Deus coloca perto de nós pessoas a quem devemos mostrar o amor de Deus.

ESTAÇÕES DE ROTAÇÃO



Faça a divisão em 3 grupos para mover as estações



ARTESANATO DE GARAGEM

Óculos de Motocrosse

Distribuir para cada aluno:

1 papel com o padrão do óculos de proteção

1 tira de papel celofane vermelho 18 cm x 3.5 cm

Fita ou corda de 50 cm

- Recorte o fundo branco dos óculos e os círculos nas extremidades.
- Pinte os seus óculos com suas cores favoritas.
- Na parte de trás, cole sua tira de celofane, para que ela cubra o centro dos óculos de proteção.
- Amarre a fita em cada um dos orifícios para que eles encaixem na cabeça do aluno.



BANCA DOS LANCHES

Sanduíche na forma de coração

Ingredientes:

- Pão branco
- Cortador de biscoitos na forma de coração ou faça um coração médio com papel
- Um pote de geléia de morango
- Faca (se não tiver um cortador de biscoitos)
- Colher de plástico

Instruções:

1. Faça corações de pão suficientes para a aula.
2. Espalhe a geléia na metade dos corações de pão.
3. Coloque outro coração de pão na parte de coima daquele que já tem geleia.

Pronto!! Agora temos uma sanduíche doce para saborearmos!!



AULA DE CONDUÇÃO

Bem-vindo à "aula de condução", onde iremos trabalhar nos nossos livros de estudantes. Por que não começamos a aula repetindo a lição do dia com o versículo do dia? Começemos!!!



PERGUNTAS E RESPOSTAS

1. Por que Deus não elimina todas as pessoas más na terra?

Deus ama todo o mundo e continua esperando que eles se arrependam pelas suas más ações e regressem a Ele. Querer que Deus elimine todas as pessoas más é muito perigoso, porque todos nós temos o mal escondido nos nossos corações, então acabaríamos sendo eliminados também!

2. Temos de ser amigos de toda a gente?

Devemos amar os outros, ser bons e amistosos com todos. Contudo, se alguém continuar sendo cruel, não precisamos ser amigos dessa pessoa. Devemos mostrar amor aos nossos inimigos, mas nem sempre temos de ser seus amigos.

3. Eu preciso realmente de colocar os outros antes de mim?

Sim, devemos tratar os outros como superiores a nós mesmos. Além disso, se quisermos viver como Jesus, devemos colocar os interesses de outras pessoas antes de nós mesmos.

4. Qual era a cidade natal de Naomi?

Belém da Judéia, em Israel

5. Qual era o nome da outra nora de Naomi?

Orfa

T	C	O	L	B	T	P	C	O	L	H	E	R
E	A	A	O	R	M	L	E	B	T	S	A	
R	S	A	S	B	V	Z	R	I	U	M	R	U
R	Z	O	B	A	E	C	O	R	F	A	E	F
A	R	E	D	U	R	D	D	V	E	R	H	O
N	I	A	E	Z	I	T	E	R	R	N	L	S
O	N	M	T	R	U	R	U	C	A	B	O	A
C	U	U	A	V	G	C	S	O	E	S	C	Z
V	E	M	A	R	E	D	M	L	H	R	E	T
H	R	B	O	A	S	I	V	A	M	O	R	D

1. O que aconteceu com o marido e os filhos de Noemi? Morreram.

2. O que Naomi ofereceu a Rute e a Orfa? O que elas escolheram? Ficar em Moabe. Orfa voltou a Moabe. Rute ficou com Naomi.

3. De que forma Rute mostrou o seu amor? Ela colheu cevada para alimentar e cuidar de Naomi.

4. Como Naomi mostrou o seu amor? Ela acolheu Rute em sua casa e quis estar com ela.

5. De que forma Boaz mostrou o seu amor? Ele negociou com o responsável por Rute e se casou com ela.



Escreva os números nas caixas para ordenar as imagens.



PARTIDA, LARGADA, JOGOS!

Correr!! (Individual)

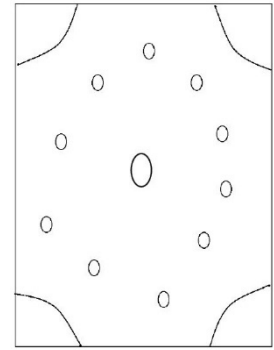


Essa é uma variante do jogo tradicional “Pega-pega”. Para esse jogo, é necessário demarcar uma área e em cada canto assinalar uma seção como área segura (base ou abrigo).

O jogo consiste no seguinte:

Todas as crianças participantes devem ser colocadas dentro da área de jogo. Uma criança é escolhida para pegar outras pessoas. Quando o professor grita, “Correr”, a criança designada deve perseguir todos, tentando pegar (tocar), quando isso acontecer, a criança que fora pega deve sair do jogo. Todos devem correr, procurando um lugar na área segura (base ou abrigo), porque nesse lugar estarão seguros e não podem ser eliminados do jogo. Quando todos estiverem na área segura, o professor deve gritar “Corra!” novamente. Todos devem deixar a área segura para se mudarem para um abrigo diferente. Se ficarem no mesmo lugar, terão de sair do jogo. Se saírem da fila ou limite estabelecido, devem também deixar o jogo. A criança que não for eliminada é a vencedora.

A equipe vencedora ganha um ponto.



Futebol de Vassoura (Equipe)

Para esse jogo são necessárias 2 equipes participantes, 2 vassouras e uma bola.

Coloque 2 goleiras fora e atribua uma para cada equipe.

As duas equipes são colocadas frente a frente e cada membro recebe um número.

Garanta que ambas as equipas têm o mesmo número de participantes.

A bola e as vassouras são colocadas no centro da quadra.

Quando o líder gritar um número, a criança com esse número em cada equipe deve correr, pegar a vassoura e tentar colocar a bola na goleira oposta.

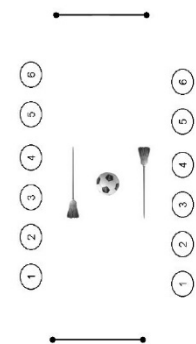
A bola apenas pode ser tocada com a vassoura.

Depois de fazer gol, deixe as vassouras e a bola no centro.

O líder continua falando os números até que todos tenham jogado.

A equipe que marcar mais gols ganha.

Nota: Se não quiser usar uma vassoura, jogue como você jogaria futebol normalmente.



CONCLUSÃO



Que dia ótimo na nossa escola bíblica de férias! Hoje nos divertimos muito e aprendemos como Rute mostrou amor genuíno pelas pessoas ao seu redor, vivendo para os outros em vez de se preocupar com ela mesma.

Aprendemos que isso é como colocar anticongelante no nosso veículo, que evitará o superaquecimento com raiva, egoísmo, brigas e desentendimentos. Temos de colocar esse "anticongelante" nas nossas vidas, para que possamos vencer a corrida!





CONHECENDO O PODER

História Bíblica: Daniel Vivencia o Poder / Daniel 6:1-28



VERSÍCULO

“Filhinhos, vós sois de Deus e tendes vencido os falsos profetas, porque maior é aquele que está em vós do que aquele que está no mundo.”. 1 João 4:4

TEATRO

O Mecânico e o Super Bíblico

- O mecânico está caminhando para pegar uma caixa que chegou nos Correios. É uma caixa grande com muitas peças, incluindo um motor e uma bomba de gasolina. A bomba é para um cliente que trouxe sua moto, dizendo que sua bomba de gasolina estava quebrada e que queria uma nova.
- Ele começa a rir de forma nervosa. Então ele vê um super-herói falando sozinho. Ele tenta adivinhar quem é e também vê a caixa com as peças da moto.
- O super-herói, que consegue ler mentes, diz: "Sou o Super Bíblico e estou de férias". Eles conversam durante algum tempo e o mecânico pede seu autógrafo. Como o super-herói tem visão de raio-x, ele pode ver o que está dentro da caixa.
- O mecânico diz adeus ao super-herói e tenta levantar a caixa, mas é muito pesada. Ele tenta com toda a sua força, com as pernas e tudo o que lhe vem à mente. Ele sabe que o super-herói o pode ajudar se ele pedir. O mecânico não quer pedir ajuda ao super-herói porque ele está de férias. Tentando mover a caixa novamente, ele a move apenas ligeiramente e o dedo do mecânico é esmagado e ele começa a gritar de dor. Por fim, ele decide que não pode levantar mais e diz adeus ao super-herói.
- Antes de sair, o super-herói pergunta o que havia de tão engraçado sobre a bomba de gasolina. O mecânico diz que ele havia notado que a moto estava sem gasolina e não precisava da nova bomba. Eles riem juntos sobre o pobre cliente que passou o mês inteiro sem uma moto.
- O mecânico sai porque não consegue erguer a caixa. Após o super-herói sair, facilmente pega a caixa dizendo: "O que é realmente engraçado é que ele poderia ter pedido ajuda."

CHAMADA DE ATENÇÃO

Orador: "Pisem no freio!"

Crianças: Batem duas vezes com o pé direito "Err-err-errrrt!" (Ruído de frenagem, o movimento é a palma da mão para fora, depois a outra mão, depois a primeira mão novamente)
"Prontos para ouvir!" (apontar para um ouvido, depois para o outro ouvido, polegar para cima)

MENSAGEM

Bem-vindos novamente à EBF "Liguem os seus Motores"

Estamos quase terminando, então precisamos saber quem tem o poder e quem não. Falaremos hoje sobre poder! O poder que faz estas motos de competição terem tanta velocidade é a gasolina (petróleo)! Sem isso, as motos seriam bonitas, mas imóveis, incapazes de se movimentarem. Como todos sabemos, a gasolina é armazenada em



um tanque da moto, e a moto consome essa substância medida que passa. Em algum momento, a moto ficará sem combustível e parará, se não for reabastecida. O poder de Deus na vida cristã é como a gasolina nos nossos tanques.

Deus é aquele que nos faz avançar e nos dá força. É maravilhoso saber que não somos movidos pela nossa própria força. Tudo o que mantém a vida interessante nos mantém ligados Deus. Seria triste parar no meio da corrida em uma determinada parte da vida, só porque ficamos sem gasolina!



Um dos princípios mais entusiasmantes proclamados nas Escrituras é o fato de que não precisamos viver a vida cristã com nossas próprias forças - e, na verdade, não poderemos fazer tal coisa! Gálatas 2:20 diz, “... não mais vivo, mas Cristo vive em mim” e Paulo fala claramente sobre esse problema em Romanos 7: “Quem me libertará esse corpo da morte? Agradeça a Deus por Jesus Cristo, nosso Senhor”. Nos foi dada a tarefa impossível de viver perfeitamente Deus, mesmo com o pecado nos tentando em nosso redor. A beleza disso é que Deus nos conhece, mesmo em nossas fraquezas; e Ele nos ajuda em nosso favor! Ele nos dá a força que precisamos para efetuar as tarefas que Ele coloca diante de nós. Ele luta com o inimigo em nosso nome; Ele caminha à nossa frente e nos guia na batalha. Nós podemos descansar em Seu poder! É também emocionante saber que o nosso Deus Todo-Poderoso é maior do que qualquer outro deus, e maior do que o nosso inimigo, Satanás e todos seus demônios. Deus, temporariamente, deu a Satanás permissão para vagar nessa terra, mas Deus continua sendo Onipotente, Ele ainda é mais poderoso do que qualquer outro, embora tenha permitido ao diabo ter algum poder na terra. Nosso versículo a memorizar hoje declara: “...quem está em você é maior do que quem está no mundo”. Hoje encontraremos Daniel, um homem da Bíblia que realmente pôde ver o poder de Deus em ação! Jamais devemos ficar sem o poder de Deus ou sem gasolina, mas fique ligado a Ele! Algumas formas de permanecer conectado a Ele são através da oração, ler a Bíblia, frequentar a igreja e ouvir aqueles que compartilham seu testemunho conosco. O melhor caminho é o direito entre ele você. Já reabasteceu seu tanque de combustível recentemente?

JOGO QUEBRA-GELO

Código secreto

Os jogadores escolhem um número, 1, 2, 3, 4 ou 5.

Eles não têm qualquer orientação para saber qual número eles devem escolher; cada um pensa nisso durante alguns segundos e decidem sobre aquele que devem escolher.

Eles não devem falar em voz alta para quem está jogando.

Os jogadores deixam seus lugares, misturam-se e começam apertando as mãos para se cumprimentarem sem dizer nada. As crianças formam grupos quando encontram outras crianças com o mesmo número que elas. Lembre-se que este jogo é silencioso. Se um jogador escolheu o número 1, ele dará apenas um aperto de mão. Se escolheu o número 3, deve dar três apertos e esperar que o outro jogador também aperte sua mão para saber se eles escolheram o mesmo número. Se eles tiverem o mesmo número, eles se unirão e continuarão procurando por outros que tenham o mesmo número. Os jogadores devem continuar em silêncio. O primeiro grupo de jogadores a formar uma equipe completa será o vencedor.

LIÇÃO BÍBLICA

Daniel Vivenciou o Poder



1. Daniel era um jovem que havia sido levado para um palácio para servir o rei e seu desempenho foi tão bom que se tornou um oficial. Ele era honesto e gostava de obedecer a Deus. Todos os dias ele orava a Deus com as janelas do seu quarto abertas; ele orava três vezes por dia, e não apenas quando estava orando por comida.

Na palavra Deus: Aponte com o seu dedo indicador direito e abra a mão ao movimentar ela na frente do seu peito.



2. O Rei Dario ficou muito feliz com o bom desempenho de Daniel e decidiu colocar Daniel no comando de tudo. Alguns dos oficiais ficaram enraivecidos porque o Rei Dario havia escolhido Daniel para ser o gerente (desenhar rostos de homens com raiva). Os oficiais enraivecidos começaram a espionar Daniel para ver o que eles poderiam encontrar para obrigar o rei a não lhe dar mais preferência, mas eles não encontraram nada de errado! Quando viram Daniel orar três vezes por dia a Deus, eles tiveram uma ótima idéia (Desenhar uma lâmpada sobre suas cabeças).



Na palavra raiva: Dobre os dedos da mão direita e afaste-os do rosto.

3. Os oficiais inteligentemente fizeram com que o Rei Dario fizesse uma nova lei. A lei dizia que, durante 30 dias, ninguém poderia rezar a qualquer deus, exceto ao rei Dario. A pessoa que desobedeceria seria jogada na cova dos leões e, como todos sabem, ninguém poderia sobreviver no meio dos leões famintos. Os oficiais enraivecidos tinham certeza de que os leões comeriam Daniel. Eles também se perguntavam se Daniel deixaria de orar a Deus.

Na palavra leão: Agite sua mão direita curvada sobre sua cabeça; mova sua mão para trás.



4. Daniel ouviu a nova lei de imediato. Daniel poderia ter ficado escondido em seu quarto, ou fechado a janela para não ser visto, ou ele poderia ter parado de orar a Deus durante aqueles 30 dias. Mas a oração era muito importante para Daniel, que continuava orando a Deus da mesma forma como fazia antes (três vezes ao dia e com as janelas abertas). Assim que esses oficiais enraivecidos o viram, foram contar ao rei que Daniel violara a lei.



Na palavra lei: Mova os dedos cruzados da mão direita ao longo do comprimento da mão esquerda.

5. O Rei Dario ficou enraivecido, não porque Daniel tivesse desobedecido à lei, mas porque percebeu que os oficiais o haviam maliciosamente enganado para culpar Daniel. O diabo os usara e parecia que ele tinha vencido. Na Babilônia, após o rei promulgar um decreto, ele tinha de ser obedecido e não poderia ser mudado. O Rei Dario sabia que essa lei imbecil teria de ser cumprida sem que ninguém orasse. Triste, caminhou ao lado de Daniel até à cova dos leões.

Na palavra orar: Tocar as palmas das mãos à frente; movimentar as suas mãos na direção do seu corpo e curvar a cabeça.



6. O Rei Dario abraçou Daniel e lhe disse, “Espero que o seu Deus possa salvar você desses leões famintos”, e depois disso Daniel foi jogado na cova dos leões. Eles colocaram uma enorme pedra para cobrir a entrada do covil



e o rei selou a pedra que jamais alguém poderia quebrar. That night, the king was very concerned about Daniel; he could hardly sleep. Naquela noite, o rei estava muito preocupado com Daniel; ele mal conseguia dormir. Passou a noite caminhando no seu quarto, imaginando se Deus era poderoso o suficiente para salvar Daniel. De manhã cedo, o rei correu para a cova, removeu o selo, abriu a entrada e gritou a Daniel: "Daniel, Deus salvou você? Então ele ouviu uma voz da caverna, "Sim, Deus me salvou dos leões, Ele ordenou ao seu anjo que fechasse a boca dos leões". O rei ordenou aos soldados que tirassem Daniel da cova dos leões. Fez outro decreto, o qual dizia que o Deus de Daniel era o verdadeiro Deus e depois puniu os oficiais enraivecidos.

Na palavra rei: polegar direito entre o indicador e o dedo médio; movimentar desde ombro até à cintura.



ESTAÇÕES DE ROTAÇÃO



Faça a divisão em 3 grupos e avance até às estações

ARTESANATO DE GARAGEM



Distribua para cada aluno:

1 tanque de gasolina impresso

1 bocal

2 mãos de papel

1 fita, 35 cm

1 limpador preto de cachimbo, cortado em 3 partes iguais

• Peça a seus alunos para pintarem peças usando suas cores favoritas.

• Cole dois limpadores de cachimbo na parte de trás dos lados para que sejam os braços e nas extremidades cole as duas mãos.

• Cole outro limpador de cachimbo na parte de trás até à parte de baixo e na outra ponta cole o bocal.

• Corte a fita em 4 partes e cole elas na parte de trás para fazer o cabelo. Usando também a tesoura, você pode fazer alguns cachos para que ele tenha mais sabor.



BANCA DOS LANCHES



Garrafa de água com sabor

Ingredientes:

• 1 garrafa de 200ml de água

• Embalagens com vários tipos de sabores para a água


• 1 tira de papel impresso com padrão xadrez preto e branco (6cm por 15cm)

• Tubo de cola ou qualquer tipo de cola disponível

• Lanche opcional

Instruções:

1. Abra a garrafa de água



2. Abra a embalagem de sabores
3. Coloque um pouco do pó na garrafa, feche e agite a garrafa
4. Cole a tira de papel no meio da garrafa
5. Opcional: Dê um lanche para cada criança para comer juntamente com a bebida
Desfrute de um lanche divertido!!


AULA DE CONDUÇÃO

Bem-vindo à "aula de condução", onde iremos trabalhar nos nossos livros de estudantes. Por que não começamos a aula repetindo a lição do dia com o versículo do dia? Começemos!!!



IMAGINE QUE VOCÊ É DANIEL. ESCREVA: *As respostas podem variar e continuarem corretas. Aqui ficam alguns exemplos:*

- | | | |
|--|--|--|
| 5 coisas que
você pode ver:
<u>Paredes do covil,</u>
<u>leões,</u>
<u>o rei,</u>
<u>os dentes dos leões,</u>
<u>sem escapatória.</u> | 4 coisas nas quais
você pode tocar:
<u>A juba do leão,</u>
<u>Paredes de pedra,</u>
<u>A minha face para</u>
<u>limpar o suor</u>
<u>Os dedos do meu pé.</u> | 3 coisas que você
pode escutar:
<u>O rugir dos leões,</u>
<u>O vento no exterior,</u>
<u>A minha respiração</u>
<u>assutada.</u>
2 coisas que você
pode cheirar:
<u>Meu suor,</u>
<u>E o fedor dos leões!</u> |
| 1 coisa na qual você está pensando:
<u>O meu Deus é muito poderoso!</u> | | |



PERGUNTAS E RESPOSTAS

1. E SE SENTIRMOS QUE DEUS ESTÁ LONGE?

É necessária fé para acreditar em Deus quando não o vemos ou sentimos. Contudo, não importa como nos sentimos, Deus está lá, nos ama e cuida de nós.

2. Por que Deus permite que coisas ruins aconteçam?

Para o bem do nosso crescimento espiritual e para ajudarmos os outros a acreditar (não podemos ajudar muito, a menos que tenhamos passado pelo mesmo problema). Quando o pecado adentrou no mundo, isso afetou todos. Deus não colocou um grande muro em volta dos cristãos. Todos nós vivemos nesse mundo, compartilhamos o mesmo planeta e devemos estar disponíveis e dispostos a ajudar os outros.

3. Que coisas assustam você?

Fale sobre vários temas, desde aranhas até à possibilidade de mudar para uma escola diferente. Tente fazer com que eles se sintam à vontade para compartilharem seus medos. Não tente obter respostas de todos os medos, apenas ouça e deixe que eles compartilhem.

4. O que o Rei Dario fez depois de atirar Daniel na cova dos leões?

Jejuou.

5. Quem foi jogado na cova dos leões quando Daniel foi retirado?

Os homens que acusaram Daniel.

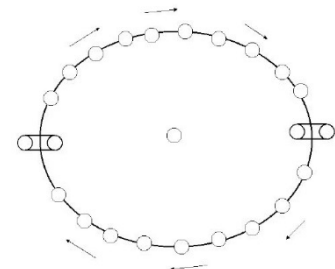
PARTIDA, LARGADA, JOGOS!

Bandeira Preta (Individual)

(Variante do Jogo da Ponte)

1. As crianças formam um círculo tão grande quanto possível.
2. Na frente e de mãos dadas, 2 crianças formam uma ponte ou túnel com os braços erguidos.
3. Ao ritmo da música, as crianças caminham no sentido oposto, através do túnel.
4. Quando a pessoa que dirige o jogo grita, “Bandeira Negra!”, a música para. As duas crianças que formam o túnel baixam os braços, pegando uma das crianças.
5. Quando duas crianças estiverem presas, elas farão outro túnel para além dos anteriores.
6. São formados túneis até que haja um vencedor.

Nota: Pode adicionar emoção ao jogo, variando o ritmo da música, alterando a direção da roda, pulando em um pé, fazendo pequenos saltos, caminhando para trás, etc.





A Equipe da Área Segura (Equipes)

Todas as equipes participam. Distribua um balão para cada equipe. Cada equipe deve ter o mesmo número de participantes.

Cada equipe é colocada em uma fila e algum espaço é mantido entre cada equipe.

Quando o diretor diz para começar, os participantes começam a passar o balão da frente para trás. O primeiro passará por cima da cabeça, o segundo por baixo das pernas, e assim alternadamente até o balão chegar ao fim da linha.





Quando a última pessoa tem o balão, eles caminham para trás com os olhos fechados, tentando chegar ao início da fila. A equipe ajuda apenas falando as direções.

Quando essa pessoa chegar na frente, o ciclo é novamente iniciado.

A primeira equipe que percorre toda a fila ganha.

CONCLUSÃO



Que dia tão entusiasmante tivemos na Escola Bíblica de Férias! Nós nos divertimos muito aprendendo como Deus salvou Daniel dos leões! Da mesma forma, sem "gasolina" nos nossos motores, sem o poder de Deus, não podemos ir a lugar algum! Mas com o poder de Jesus Cristo dentro de nós, podemos fazer coisas incríveis por Deus, participando na corrida o mais rápido que conseguirmos para chegarmos na vitória.



5

SALVAÇÃO INDESMENTÍVEL

História Bíblica: Jesus Nos Salva / Mateus 27:32 - 28:10



VERSÍCULO

“Estas coisas vos escrevi, a fim de saberdes que tendes a vida eterna, a vós outros que credes em o nome do Filho de Deus.” 1 João 5:13

TEATRO

O piloto

- Max é o piloto, e ele está no meio de uma corrida muito importante. Ele usa seu rádio para conversar com o mecânico-chefe sobre os detalhes da corrida. Max diz: "Sim, percebo... eu vou desacelerar durante pelo menos uma volta", ele olha no espelho e muda de velocidade e desacelera.
- Simultaneamente, o outro mecânico, que já conhecemos, está perto do mecânico de Max, começa a erguer a cabeça várias vezes para que as crianças o vejam, mas ele toma precauções para que o mecânico do Max não o veja. Max observa a situação em frente e pergunta ao chefe-mecânico o que ele está fazendo.
- O mecânico escondido pega outro rádio e interrompe a conversa, diz em voz alta a Max sua opinião enquanto ele assiste. Max fica assustado e tenta entrar em contato com o mecânico para dizer que alguém está no rádio.
- O mecânico começa falando instruções ao pobre Max, que está tentando ouvir seu chefe e não entende porque ele está escutando duas pessoas ao mesmo tempo.
- O outro mecânico fala como se ele conhecesse os pormenores da corrida e como lidar com a moto, mas Max começa relatando suas experiências como piloto e também as do seu chefe-mecânico. O outro mecânico diz também ser conhecedor, por ter visto muitas corridas na televisão, e que também é mecânico, como o chefe de Max.
- Nessa altura da peça de teatro, o outro mecânico tenta ser muito profissional, mas depois sobe o tom de voz para encaixar com o do mecânico-chefe, para que Max apenas siga a sua voz.
- Max grita que não aguenta mais e fala para o outro mecânico que só vai ouvir o conselho de mecânico-chefe e de mais ninguém. Após isso, Max se aproxima dele e retira o rádio da sua mão. Rapidamente, o outro mecânico pede o autógrafo de Max. Max grita com ele e regressa rapidamente à corrida.

CHAMADA DE ATENÇÃO

“Quem salva vocês?”

Crianças: Palmas, palmas palmas, palmas
“Jesus!” (apontar para cima para a direita,
apontar para cima para a esquerda)

MENSAGEM

Nas corridas de motos, é muito importante que a equipe tenha um chefe. As bicicletas têm donos, patrocinadores e também têm um chefe de equipe. Essa pessoa é escolhida cuidadosamente por sua capacidade e reputação. Um grande motociclista não consegue vencer sem um bom chefe, porque ele ajuda o piloto a tomar as decisões certas e consegue ver todo o quadro. Como isso se aplica à nossa vida cristã?



Hoje estaremos aprendendo sobre salvação. O que significa aceitar o presente da salvação de Jesus? Isso significa que viramos nossas vidas para ele. Isso significa que pedimos a Ele para ser a cabeça da nossa vida. É como pedir a Jesus para ser o chefe da nossa equipe. Pedimos que Ele seja responsável por nossas vidas, para que possamos controlar melhor o nosso futuro.

Deus nos criou e nos colocou aqui na terra, mas à nossa volta existe o pecado. Apesar de não quisermos, muitos de nós pecamos todos os dias, seja com pequenos ou grandes pecados. A Bíblia fala claramente que o pagamento pelo nosso pecado é a morte (Romanos 6:23)! Então, o que será de nós?

Quando você tem atos errados, isso não significa que você vai morrer naquele momento! Isso significa que, quando chegar a nossa hora de morrer, seremos julgados por fazer o mal e seremos enviados para sermos punidos pelo diabo. Isso parece assustador, mas é muito mais sério do que podemos imaginar! Contudo, Deus, em sua misericórdia, estabeleceu o plano de enviar seu Filho à Terra para morrer na cruz e pagar pelos nossos pecados. Sua morte estava em nosso lugar! Na verdade, hoje iremos ouvir essa impressionante história!



Mas o que podemos fazer? Precisamos admitir nossos pecados e crer que Jesus é quem ele afirmou ser, o Filho de Deus. Quando admitimos nossos pecados e cremos, em troca recebemos o seu presente – a salvação! Isso significa que somos “salvos” do castigo eterno no inferno e nos regozijaremos no céu junto de Jesus durante toda a eternidade! Essa é uma notícia esplendorosa!

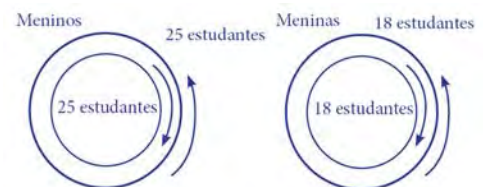
Alguma vez você deu algo e pegou essa coisa volta? Fazemos isso para Deus o tempo todo. Nós falamos, "Eu farei o que você quer que eu faça", então, quando vamos para a escola, acabamos fazendo o que queremos em vez do que Ele pretende. Quando pedimos a Jesus para ser o líder de nossas vidas, temos de nos entregar em Suas mãos! Nossas vidas serão muito melhores quando fizermos isso, teremos melhores chances de não cair, e podemos até ganhar a corrida! Deixemos Jesus ser o líder da equipe!

JOGO QUEBRA-GELO

Círculo de Saudações e Questões

Faça dois círculos, um dentro do outro, que tenham o mesmo número de alunos (não importa a idade ou altura, você pode misturar os alunos). Se quiser, esse jogo funciona também sem os círculos.

Os dois círculos se movimentam em direções opostas enquanto a música toca. Quando a música para, todos terão um parceiro na sua frente, falarão "Olá" e seu nome e responderão uma das perguntas abaixo.



- Qual é o seu prato favorito?
- Você consegue falar o versículo bíblico da Lição 2?
- Quem é seu personagem bíblico favorito nessa EBF?
- Qual é a sua atividade favorita na EBF?
- Você conheceu alguma pessoa nova nessa EBF? Diga o nome dele/dela.

Repita o processo, toque a música e pare novamente para que novos pares de alunos troquem perguntas entre si.



LIÇÃO BÍBLICA

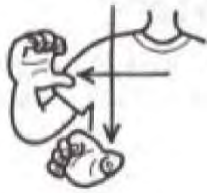
Jesus nos salva

1. Os amigos de Jesus tiveram receio e sentiram tristeza. Na noite anterior, uma multidão de homens enfurecidos prendeu Jesus e o levaram. Jesus havia sido condenado à morte – apesar de Jesus não ter feito nada de errado.

Na palavra Jesus: toque as palmas das mãos com os dedos do meio da mão oposta..



2. Os soldados romanos fizeram Jesus carregar uma cruz nas costas, também o espancaram já que ele mal conseguia andar. Quando chegaram no sítio da crucificação, os soldados pregaram Jesus na sua cruz. Pior do que a dor física, as pessoas gritavam com ele, cuspiam nele e o tratavam mal. Jesus nos amou tanto que Ele aguentou todas as feridas e castigos até à sua morte na cruz para nos purificar do pecado, mesmo quando Ele os poderia deter. Subitamente ficou escuro, apesar de ainda serem as primeiras horas do dia. Após disso, houve um terremoto e, alguns minutos depois, Jesus morreu na cruz. Foi tenebroso!



Na palavra cruz: movimente a mão direita curvada para baixo; depois mova da esquerda para a direita.

3. Jesus foi sepultado em um túmulo. Três dias depois, várias mulheres visitaram o seu sepulcro ao amanhecer mas, quando chegaram ao local, perceberam que a gigantesca rocha que bloqueava o túmulo havia sido rolada para o lado. As mulheres ficaram surpreendidas!

Na palavra mulher: o polegar da mão direita aberta toca o queixo e depois o peito.



4. Uma das mulheres, Maria, não sabia que conclusão tirar daquele túmulo vazio, então correu para ver Pedro e João, dois dos amigos de Jesus. Quando ela contou o que havia acontecido, eles correram para o túmulo. Quando eles entraram, não viram Jesus. O corpo não mais estava no túmulo! Pedro e João não sabiam o que tinha acontecido.

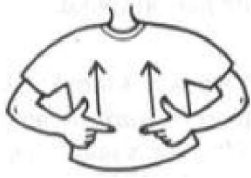
Na palavra túmulo: As mãos na horizontal são movidas desde os ombros e se juntam no centro.

5. Maria, que os havia seguido até ao túmulo, continuou chorando. Quando entrou no túmulo novamente, estava vazia, mas havia dois anjos que lhe perguntaram, “Por que você está chorando?” Maria respondeu aos anjos: “Porque o corpo de Jesus não está aqui”, ela disse, “eu sei onde para onde levaram Jesus”. Quando ela deixou a presença dos anjos, Maria quase tropeçou em uma pessoa, mas pensou que era um dos jardineiros.

Na palavra anjo: pontas dos dedos nos ombros; afaste-se e mova os dedos para cima e para baixo.



6. Então ela escutou uma voz chamando: “Maria!” Ela reconheceu de imediato a voz – era Jesus. Ali estava Ele, bem na frente dela, vivo. Jesus disse a ela para contar aos outros, ela correu cheia de alegria, gritando “Jesus está vivo, eu o vi” e todos ficaram surpresos. O que Jesus lhes havia dito antes era verdade. O plano de Deus era bom. Mais tarde, Jesus apareceu perante os seus amigos, e eles começaram a contar para todos as boas notícias, que Jesus está vivo!



Na palavra vivo: polegares e dedos indicadores estendidos, movendo as mãos corpo acima.

Professor: Eis uma boa oportunidade para convidar as crianças a aceitarem Jesus Cristo. Pergunte se eles acreditam em Jesus Cristo como seu salvador. Faça isso várias vezes para que elas tenham uma boa oportunidade de responder, depois convide elas a repetir: “Senhor Jesus Cristo, eu acredito em você como meu salvador. Reconheço que pequei contra sua vontade. Quero obedecê-lo e amá-lo e amar os outros. Eu quero o seu poder em mim. Eu quero lhe dar a minha vida. Você é meu chefe. Por favor venha até mim e viva em meu coração. Obrigado, Senhor. Amém.”



ESTAÇÕES DE ROTAÇÃO



Faça a divisão em 3 grupos e avance até às estações

ESTAÇÃO DOS LANCHES



Cone de Pipoca

Ingredientes:

- 1 saco grande de pipoca
- 1 folha de papel laranja
- Tubo de cola ou fita adesiva

Instruções

1. Dobre uma folha de papel na diagonal e corte o remanescente, fazendo um quadrado.
2. Una o canto superior esquerdo com o canto inferior direito, com uma sobreposição de aproximadamente 2 cm para poder colar o quadrado em um cone.
3. Corte o excesso para fazer um cone.
4. Encha o cone com pipoca.

Pronto!! Agora é hora de desfrutar das corridas.



ARTESANATO DE GARAGEM



Medalha

1 folha com a medalha impressa.

1 folha com a base da medalha impressa.

Um pouco de brilho para cada criança.

Medalha

- Corte o contorno dos dois círculos e também aquele que tem a marca do pneu, com cuidado para não cortar as abas e, depois disso, pinte.
- Dobre as abas do retângulo em 90 graus.
- Com um pouco de cola, cole as abas de um lado do retângulo na parte de trás de um círculo, faça o mesmo com o outro círculo, para ficar com uma medalha 3D.
- Decore com glitter.

Base:

- Pegue sua folha de papel com a base impressa, corte o retângulo a partir do centro, dobre as áreas pontilhadas e cor.
- Note que existem dois triângulos nos cantos. Una eles para dentro e cole-os.
- Por fim coloque a sua medalha no espaço que cortou.

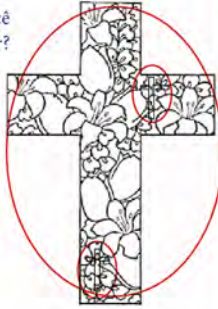
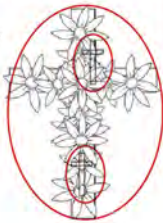


AULA DE CONDUÇÃO

Bem-vindo à "aula de condução", onde iremos trabalhar nos nossos livros de estudantes. Por que não começamos a aula repetindo a lição do dia com o versículo do dia? Começemos!!!



Quantas cruzes você consegue encontrar?
10 cruzes

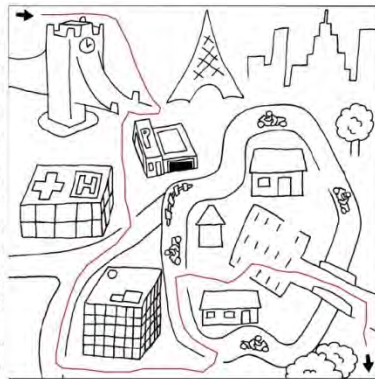


A	L	V	A	C	A	O	A	L	O	R
U	A	V	P	R	E	M	L	E	T	R
E	D	C	H	E	O	G	V	A	C	C
D	O	Z	R	R	C	I	O	I	R	E
I	C	N	R	I	N	A	D	E	V	I
S	R	E	R	O	F	U	D	S	U	E
P	A	P	E	F	I	V	O	R	A	
O	Z	S	R	R	I	D	C	R	U	S
N	I	V	E	A	C	E	T	I	Z	G
D	E	U	R	J	F	I	L	H	O	U

Você ouviu com atenção a história de hoje? Você tem 1 minuto para escrever todas as palavras que consegue imaginar nessa lição.

Professor: o vencedor é quem tiver mais palavras. Em alternativa, pode pedir que risquem quaisquer palavras que os outros alunos pensem, e quem tiver mais palavras no final ganha.

JESUS, CRUCIFICAÇÃO, CRUZ, SALVAÇÃO, PECADO, CHORAR, RESPIRAR, PREGOS, ACUSAR...



PERGUNTAS E RESPOSTAS

1. O que significa eternidade? Como é possível vivermos para sempre?

Não existe tempo na eternidade; é vida infinita após a morte. A Bíblia diz que somos eternos, que viveremos para sempre no céu ou no inferno. Isso significa também que não voltaremos à terra como outra pessoa ou ser, como alguns acreditam, quando morremos deixamos a terra para todo o sempre.

2. Por que nem todos acreditam em Jesus?



Deus deu aos seres humanos o direito de escolherem se queriam acreditar ou não, pois desejava que todos tivessem livre arbítrio, e não robôs sem opções. Algumas pessoas não escutaram o suficiente sobre Jesus para saber o que é acreditar nele. Outros já ouviram suficiente, mas decidiram não acreditar e seguir Jesus. Muitas pessoas escolhem não acreditar em Jesus porque isso significa que eles teriam de mudar a forma como vivem.

3. De que forma Deus fala conosco? Qual foi a última coisa que ele contou para você?

Deus fala conosco com sua palavra, a Bíblia. Os versículos parecem "saltar" da página e surgem em um momento específico das nossas vidas. Deus também pode usar pessoas como instrutores, pastores e professores que conversam com você. Deus também pode falar diretamente com você, como quando você acha que deve parar e ajudar alguém ou evitar alguma situação, pessoa ou rua.

4. O que aconteceu na terra pouco antes de Jesus morrer?

O dia ficou escuro e houve um terremoto.

5. Quem foram os apóstolos que entraram primeiro no túmulo de Jesus e viram que ele não estava lá?

Pedro e João

PARTIDA, LARGADA, JOGOS!

O queimado (Equipes)

Assinale um quadrado com cerca de 15x15 metros. Separe as crianças em 4 equipes com o mesmo número de jogadores em cada. Cada equipe está em um lado do quadrado. Atribua um número a cada criança. Por exemplo, um jogador em cada equipe recebe o número 1, outro jogador em cada equipe recebe o número 2, etc.

Coloque uma bola no centro do quadrado. Garanta que é leve, pois as crianças serão atingidas com a bola.

O professor grita um número aleatório a criança de cada equipe com esse número corre para a bola no centro do quadro. A criança que chega primeiro à bola e a pega ganha um ponto para sua equipe. Depois atiram a bola na tentativa de acertar nas crianças de outras equipes ao longo da extremidade do quadrado. Se tiverem sucesso, eles ganham outro ponto para sua equipe.

Após o primeiro lançamento, as quatro crianças no centro do quadrado podem continuar correndo atrás da bola, jogando ela contra as equipes adversárias. Espere 5 a 7 segundos até terminar a atividade.

Quando o tempo acabar, as crianças deixam a bola no centro do quadrado e voltam para se juntar às suas equipes.

O professor chama outro número para jogar novamente.

Mantenha a pontuação para saber quem é a equipe vencedora.

Verdadeiro / Falso (Individual)

Marque uma área no piso ou no chão. Um lado será o verdadeiro e o outro falso.

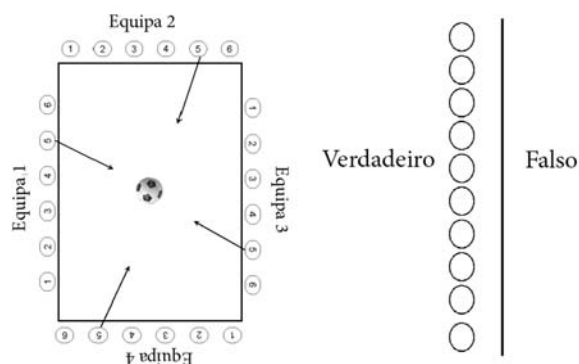
Prepare as frases verdadeiras e falsas antes das lições da EBF, e também vários temas relacionados com histórias bíblicas.

Mencione coisas sobre as lições nesse jogo.

Se os estudantes pensarem que a frase é verdadeira, eles vão para o lado verdadeiro, ou, se acharem que é falsa, vão para o lado falso.

As crianças que respondem errado saem do jogo.

O vencedor é a criança que fica de pé.



CONCLUSÃO



Foi uma fantástica Escola Bíblica de Férias! Ao longo da semana, nos divertimos imenso, aprendendo como colocar óleo no motor ao confessar nossos pecados, como colocar bons pneus com tração para obedecer à Palavra de Deus, usar anticongelante no veículo para nos interessarmos com amor pela vida dos outros e como precisamos do poder de Jesus qual gasolina para ir até qualquer lugar. Hoje foi a melhor parte: aprendemos que Jesus Cristo é nosso chefe! Nós o aceitamos hoje para vir até aos nossos corações e nos oferecer todas essas coisas para o resto de nossas vidas, nos guiar e nos dar seu presente de salvação, para que possamos estar no céu com Ele pela eternidade! Temos uma corrida para participar; Corramos a toda a velocidade com Jesus!

