

# ARMADURA DE DEUS



**LIVRO DO PROFESSOR**  
para todas as idades





# ARMADURA DE DEUS

LIVRO DO PROFESSOR PARA TODAS AS IDADES



Programa de escola dominical de "As crianças são importantes".

Web: [www.ChildrenAreImportant.com/armour/](http://www.ChildrenAreImportant.com/armour/)

## OBRIGADO A TODA A EQUIPA "CHILDREN ARE IMPORTANT"!

Editor-chefe: Kristina Krauss

Equipa Criativa: Abril Palacios Camacho, Areli Zuriel Salinas Sanchez, Dwight Krauss, Jacob Kuruvilla, Jennifer Sánchez Nieto, Julio Sánchez Nieto, Mike Kangas, Monserrat Duran Díaz, Rubén Darío, Suki Kangas, Verónica Toj, and Vickie Kangas.

Obrigado ao Rubén Darío pela música maravilhosa deste programa.

Equipa de Tradução: Ali Atuha, Aline Xavier, Anupama Wankhede, Anton Klymyk, Araz Mammadzadeh, Aroma Publications and Media, Arturo Jr Boron, Blessy Jacob, Carla Mayumi, Carmela Dawn Flores, Chrisbrenahan, David Raju, Ephraim Njuguna Mirobi, Finny Jacob, Geenav, HamidReza Azimi (hamid.azimi1364 at gm#ail com), Heyaudrey, I-clever.com, iqbalman, Jacob Kuruvilla, kamilturk, Karunguru Mwangi, kiran, KrauzI, Maitrayi Mondal, Marco Chu, Marcos Rocha, Mathew Das, Mitesh Mandaliya, mrramlama, Mrs.Geethashree NavaneethaKrishnan, Nassim Bougtaia, nicbenk, Paul Mwangi, Paul Septan, Rana922, Rubina Rai, Sabrina Benny John, Safdar Khan, shahroshan15, SubtitleMe, Talento-Unido, ueritom, Verdia Juliansyah Cancerika, Yeoh Jung Chin, and Zeina Mirella Barzaga Arencibia.





## INTRODUÇÃO

Irmãos e irmãs,

Neste momento promovemos você a sargento no exército de Deus! Todos na sua igreja vão querer participar desse material da "Armadura de Deus". Eles podem começar com um dia de rali bem engraçado/jogo divertido criado pelos irmãos da Guatemala Silvia Delio, Mario Velasquez e toda sua equipe. E então a diversão continua porque eles não serão capazes de parar de rir com os novos teatros/esquetes escritos por Suki Kangas. É bem engraçado ouvir Jenny Sanchez rir enquanto ela edita os vídeos onde o Sargento Íntegro (Mike Kangas) e soldados Soldado Risadinha (Suki Kangas) e Soldado Dever (Flor Boldo) se apresentam com alegria. E se os teatros da Suki não fizerem você sorrir, então veja o novo design. Adoro a capa do livro do professor, com todas as figuras engraçadas, e o Sargento Íntegro tentando ver o que ele vai fazer com todos esses soldados! (Talvez se pareça com a sua turma?)



Tenho certeza de que esse programa motivará seus alunos a não apenas memorizar a Armadura de Deus, mas a vivê-la. As crianças ficarão muito motivadas para subir na classificação com as novas distinções da Suki, e os ombros de cada professor irão brilhar com eles. Não só as crianças vão se divertir com o artesanato, mas os professores vão também querer participar, já que Flor Boldo as fez muito bonitas. Quero meu próprio marcador para a minha Bíblia! Os novos livros estudantis são bem atrativos, feitos por Monse Durán, com novos desenhos do artista Douglas I985, e até os professores vão querer um livro estudantil avançado para resolver suas novas atividades!

Mas esse programa não é apenas divertido! Há mensagens em cada uma das partes dos livros, desde as novas lições que escrevi até assuntos profundos nas perguntas e respostas e trabalhos de meio da semana escritos por Vickie Kangas. Não vamos esquecer as mensagens diretas ao coração nas músicas, todas escritas por Mike Kangas, até às mensagens modernas do WhatsApp na parte traseira dos livros de Flor Boldo.

Falando em música, preciso de falar todos que cantaram comigo, em inglês e espanhol, fazendo com que as 10 músicas da Armadura sejam belas, divertidas e com uma mensagem forte. Muito obrigado a Andy Kangas, Jessica Meshell e Austin Meshell por me ajudarem com o CD em inglês e muito obrigado a Mike Kangas e Flor Boldo por cantarem comigo em espanhol. Mas então Suki deu MAIS vida às músicas com suas ações criativas, e minha favorita é onde toda a equipe vem com David, Julio, Flor, Monse, Jenny e Suki.

Na verdade, é um trabalho de equipe, desde o início com a oração, até que Julio Sanchez terminou de imprimir o último pormenor das vendas impressas no México e Guatemala e até ao momento em que Mike Kangas faz o upload todos os idiomas para o site para que você possa baixá-los de forma grátis. E devo também referir Verónica Toj na Guatemala, responsável pelo Facebook, e Blessy Jacob na Índia, responsável pela tradução para o indiano. E muito obrigado à Flor Boldo por me ajudar a editar tudo!

Parabéns equipe por melhorar o programa com seu amor, criatividade e serviço. Sem você, seria impossível terminar. Obrigado também a cada professor no campo, que estará dando essas Lições e fazendo a diferença no nosso mundo. Não fazemos esses livros para que eles fiquem cobertos de pó, mas para treinar a próxima geração. Sem vocês, professores, a nossa equipe não tem razão de ser. Obrigado pelo fruto espiritual que nos dá com seu amor pelas crianças, dedicação e paciência. Que Deus abençoe cada um com duas bênçãos!

Kristina Krauss  
Children are Important





# COMO UTILIZAR ESSE MATERIAL

## CRACHÁS

Algo muito bom sobre esse programa são as insígnias/crachás que as crianças e professores podem ganhar. Antes de começar cada Lição, você deve se preparar para uma mini cerimônia de premiação e entrega de crachás. (Se não terminar a preparação antes da Lição, durante as canções pode terminar a preparação.) Há 4 crachás para ganhar cada semana. Então, quando os alunos chegarem, tome notas sobre os trabalhos de casa: capítulos lidos do livro de Atos e das tarefas do "Campo de Treinamento" onde tiveram de fazer algo a meio da semana. Registre também sua frequência semanal. Finalmente, peça-lhes que digam o versículo de memória (estaremos aprendendo o texto da Armadura de Deus) para que ganhem também estrelas por memorização. Registre quem conseguiu o quê e tenha as insígnias prontas para entregar formalmente cada semana numa pequena cerimônia.

- Presença na sala de Lição
- Trabalhos de casa para a vida
- Trabalho de casa de leitura
- Memorização de versos as Armaduras

Existe uma folha no final do livro que pode usar para gravar suas insígnias.



## PRESEÇA

Cada criança ganha um pedaço do crachá principal por assistir a cada Lição. Você pode dar 2 crachás para cada criança para colocar em ambos os braços ou apenas 1 para colocar em um braço.



Exemplos de assistência parcial, ou apenas alguns dias. Coloque as riscas juntas.







## LEITURA E MEMORIZAÇÃO

As crianças podem ganhar uma estrela lendo a parte de Atos designada em cada lição e uma estrela memorizando o versículo do dia. Se eles lerem o livro inteiro de Atos, e memorizarem os 10 versículos, seus crachás serão preenchidos. Coloque esse distintivo no lado direito da criança. (A semana 10 é conquistada se tiverem alcançado as 9 Lições anteriores.)



## CAMPO DE TREINAMENTO / TAREFA PARA A VIDA

Cada lição tem também um trabalho de casa para colocar a lição em prática na sua vida no meio da semana. As crianças ganham 1 "fita" (retângulo de papel) por tarefa concluída. Junte os retângulos com linha, fita adesiva ou cole-os com pedaços de papel. Coloque no lado esquerdo da criança.



## PROGRAMAÇÃO: (1 ½ HORAS)

### (10 minutos) Antes da Lição:

- Quando as crianças chegarem, escreva os seus feitos para que possam ganhar os 4 crachás por semana.
- Presença na sala de Lição
- Trabalhos de casa: "Campo de Treinamento"
- Ler lição de casa: Livro de Atos
- Memorize versos da Armadura

### (25 minutos) Abertura:

- Músicas com ações
- Cerimônia de Premiação / Insígnias
- Título da lição
- Teatro / Desenho

### (15 minutos) Lição:

- Lição Principal
- Verso Memorizado

### (20 minutos) Livros dos Estudantes:

- Quebra-cabeças e atividades
- PowerPoint / Decisão
- Perguntas / Discussão
- Atribuir trabalhos de casa para a vida e de leitura

### (20 minutos) Atividades:

- Jogo
- Artesanato





## TEATROS

Cada semana o sargento ensina dois soldados sobre a Armadura de Deus no campo de treino. Em cada Teatro, os novos soldados aprendem uma lição paralela à lição do dia da escola dominical para crianças.

Personagens:

- Soldado Risadinha

Sempre estraga e esquece pedaços de armadura.

- Soldado Dever

É melhor seguir as instruções.

- Sargento Íntegro

encarregado de treinar os dois novos soldados.



Para esse material, temos vídeos de todos os teatros disponíveis em DVD ou YouTube. Pode usar os vídeos como inspiração para seus atores ao vivo ou reproduzir os vídeos diretamente para as crianças. Esses vídeos de teatro não usam linguagem real e atuam independentemente da língua falada na sua área. Encontre os teatros no nosso canal do YouTube:

[www.youtube.com/cl/Childrenareimportant](http://www.youtube.com/cl/Childrenareimportant)

## ARMADURA DE PAPELÃO E CONJUNTOS DE DESENHOS SIMPLES

Para os nossos teatros, usamos caixas de papelão, fitas e coadores / panelas para criar peças de armadura baratas. Encontre instruções sobre como fazer o fato de armadura com balões compridos e outras ideias na seção de ideias extra.



### CAPACETE DE SALVAÇÃO

Filtro ou panela

Fita

Toalha para que fique mais macio na cabeça



### COURAÇA DA RETIDÃO

Caixa de cartão grande

Fita e cola / silicone

A costura reforça o papelão nas costuras



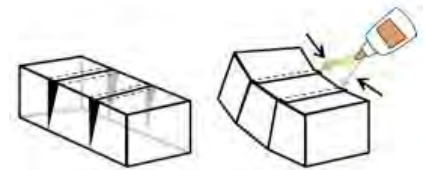


### ESCUDO DA FÉ

Lado de 1 caixa grande  
Saco plástico transparente  
Cola de silicone  
Fita encaracolada / corda

### DISPOSITIVO DE ORAÇÃO / COMUNICAÇÃO

1 Caixa pequena  
Pedaço de arame  
Para fazer a caixa curva:



### CINTO DA VERDADE

No seu cinto pode pendurar equipamentos úteis, como fisga, binóculos, corda e cantil.

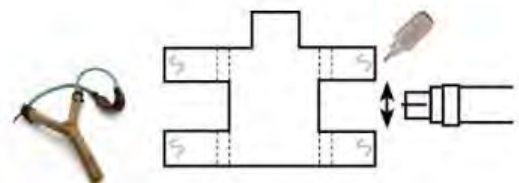


### PEÇAS

Cada peça requer um pedaço de papelão e silicone / cola.



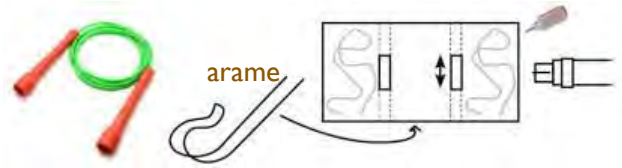
### Fisga





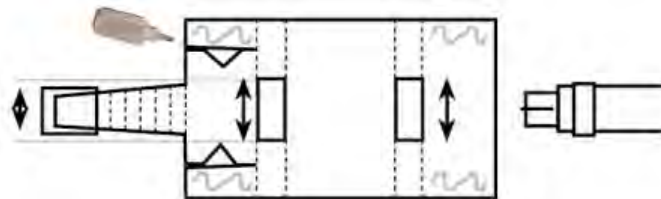


### Corda

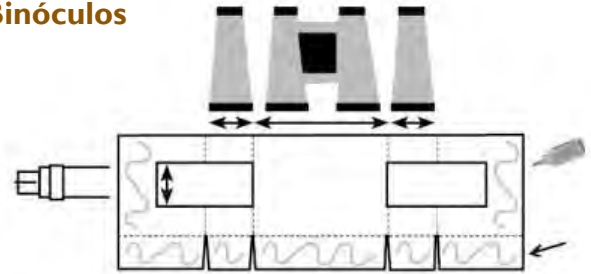


### Cantil

Verifique a seção de ideias extra para ver como fazer um cantil com 2 pratos descartáveis e um tubo de papel higiênico.



### Binóculos



Feche o fundo como uma caixa de papelão.



Coloque essas peças num cinto normal.

### CENOGRAFIA

- Para os 10 teatros:
- Escada
- 2 caixas de cartão
- Tabela
- Recipiente de água
- Pequenos pedaços de papel







## **IDEIAS EXTRA**

### **MINITORRES DE BALÃO**

E fazer duas torres ou colunas com balões castanhos, verdes, pretos e brancos?

Vamos fazer uma mini coluna de quatro cores.

Forme dois pares (2 balões amarrados) com 1 balão verde e 1 balão preto e outro com 1 balão branco e 1 balão marrom.

Dica: Amarre eles o mais perto possível da barriga do balão para manipular melhor.

Agora cruze os pares e torça eles juntos.

Faça o mesmo processo mais ou menos 8 vezes para ter 9 quartetos de balões.

Coloque o primeiro quarteto na forma de um x usando a cor verde como referência. Agora coloque o quarteto seguinte na forma de um + adicionando ele ao primeiro quarteto com a fita encaracolada para evitar que eles se mexam. Continue fazendo isso com os outros quartetos, girando eles cada vez: x, +, x, x, + etc.

Dica: no topo da sua minitorre pode colocar um balão metálico como toque final.

Temos um vídeo disponível com instruções sobre como fazer minitorres de balão.

<https://youtu.be/hut9db-AL0I>

Ou procure no nosso canal do YouTube:

<http://youtube.com/c/Childrenareimportant>



### **SINAL DECORATIVO EM PAPEL**

Precisará de folhas de papel tamanho carta de verde, marrom, cinza, preto, tesoura, lápis, régua e corda.

Vamos fazer o padrão de um triângulo. Coloque a sua folha horizontalmente, dobre a folha de tamanho carta ao meio, corte a folha e utilize apenas metade para fazer o molde, com a régua medindo a largura da folha, e faça uma marca no meio. Por exemplo, se medir 14cm, você coloca um ponto nos 7cm. Agora desenhe uma linha desde esse ponto até ao canto superior esquerdo e repita esse passo com o canto superior direito. Deve ter agora a figura de um triângulo. Corta o excesso e terá o seu padrão. Depois de ter feito vários triângulos nas folhas coloridas, pode intercalá-los para que fiquem mais bonitos. Agora enfie os triângulos na corda. Não deixe espaço entre eles.





### CAIXAS DE CARTÃO

Arrume caixas de papelão de vários tamanhos, um marcador permanente, papel artesanal ou papel e fita adesiva marrom.

Cubra as caixas de papelão com papel. Decore as caixas com linhas e palavras como "capacete da salvação" ou "sapatos do evangelho" e empilhe várias caixas para decorar a cena da turma.

### SOLDADOS DE PARA-QUEDAS

Você vai precisar de soldados de plástico, filtros para café, papelão, fita adesiva e fita/corda.

Ligue o filtro de café à solda de plástico com fita encaracolada. Na parte superior do filtro, pode colar outra tira de fita adesiva para pendurá-los na porta da sua sala de estar ou onde você quer decorar. Em vez da tradicional "Armadura", esses soldados têm diferentes palavras que acompanham as lições deste programa: fé, verdade, paz, salvação, etc.



### CANTIL COM PLACAS E TUBOS DE PAPEL

Duas placas descartáveis ou dois círculos de papelão com aproximadamente 10 cm de diâmetro, cola, tesoura, tinta marrom e verde ou papéis rasgados com diferentes tonalidades em verde e marrom, tubo de papel higiênico (um tubo é suficiente para duas crianças) ou pode até usar uma garrafa de plástico de algum refrigerante, e fita encaracolada.

#### Instruções:

Desenhe um U (maiúsculo) da largura do tubo de papel em cada placa, garantindo que são iguais, e corte-os.

Cole o tubo de papel numa placa onde o corte tenha a forma de "U". Alinhe a outra placa no topo e cole tudo junto.


Podes decorá-lo de duas formas. Uma opção é a tinta castanha e verde. A outra opção é rasgar pedaços de papel verde e marrom em diferentes tonalidades e depois colá-los nas bordas das placas. Faça um pequeno buraco de cada lado e amarre a fita ou fio encaracolado.







## MATERIAIS DISPONÍVEIS




### LIVRO DO PROFESSOR

10 Lições para todas as idades

### LIVROS ESTUDANTIS

Fácil - 4-6 anos  
Médio - 7-9 anos  
Difícil - 10-12 anos  
Avançado - 13+ anos



### CARTAZ E BROCHURA

Convide mais crianças!



### CERTIFICADO

Dê a cada criança no final do programa



### INSÍGNIAS / CRACHÁS

- Presença na sala de aula
- Trabalho de casa no meio da semana
- Ler lição de casa: livro de Atos
- Memorização: Armadura de Deus versículos

### ARTESANATO


3 Artesanato para complementar suas atividades de Lição





### MÚSICAS DE AÇÃO

Uma música original para cada uma das 10 lições



### TEATROS

Um drama bem bobo para cada uma das 10 lições (sem palavras/sem linguagem)



### REDES SOCIAIS

Encontre a gente nas redes sociais para ter mais ideias e inspiração para o ministério das suas crianças.



### WEBSITE

Baixe todos esses materiais no nosso site, incluindo materiais de treinamento para professores e líderes.



### COMO IMPRIMIR ESSE MATERIAL:







# LIÇÃO 1



## ★ TÍTULO - LIÇÃO 1

Mundo invisível

## HISTÓRIA BÍBLICA - LIÇÃO 1

Jesus ascende ao céu

Atos 1:1-11

## INSÍGNIAS - LIÇÃO 1

Cada criança recebe a base para 2 insígnias, uma pela participação e outra pela leitura e memorização.

A insígnia de presença de hoje:



A partir da próxima semana, os alunos podem começar ganhando recompensas pela leitura, memorização e conclusão da tarefa de casa.



## TEATRO - LIÇÃO 1

O Soldado Risadinha e o Soldado Dever se alistam no exército. O Soldado Risadinha está convencido de que não existem inimigos e só quer ficar usando o equipamento bacana, ficar forte e se parecer com o que ele vê nos filmes. O Sargento Íntegro começa os exercícios preliminares de marcha com um discurso sobre a luta contra o inimigo.

## VERSO MEMORIZADO - LIÇÃO 1

“Quanto ao mais, sede fortalecidos no Senhor e na força do seu poder. Revesti-vos de toda a armadura de Deus, para poderdes fi car fi rmes contra as ciladas do diabo”

Efésios 6:10-11

## LIÇÃO PRINCIPAL - LIÇÃO 1

Atos 1:1-11

Há um mundo invisível à nossa volta e ele é muito real, mesmo que não o possamos ver. Assim como você não pode ver o vento, mas pode ver como as árvores se movem quando ele sopra através das folhas, assim é no mundo espiritual. Um dos profetas do Antigo Testamento, Eliseu, nos dá um grande exemplo de como ver esse mundo invisível. Há uma batalha prestes a começar entre Arão e Israel. (2 Reis 6:8-23) Uma noite, os soldados inimigos cercaram a cidade, e quando o servo de Eliseu os viu, ficou muito assustado. Mas o profeta disse ao seu servo para não ter medo, pois havia mais com eles do que com o inimigo. Então Eliseu orou para abrir os olhos do servo, e ele olhou e viu os montes repletos de cavalos e carros de fogo ao seu redor! Deus tinha um enorme exército invisível a proteger o seu profeta!

Existe uma batalha espiritual à nossa volta, mesmo que não a possamos ver. A Bíblia deixa claro que Satanás existe e está tentando nos fazer ignorar a realidade do reino espiritual. Na história bíblica de hoje do livro de Atos, Jesus é levado para o céu. Por favor, acredite em mim, o céu e o inferno são reais. Nesse relato histórico, depois que Jesus ascende, dois anjos aparecem aos discípulos! É difícil para





nós imaginar anjos nos ajudando ou o diabo nos atacando, mas essas coisas são mais reais do que as aquilo que podemos ver. Vamos ver agora essa parte da Armadura de Deus e aprender mais sobre esse mundo invisível. Estamos em uma guerra, quer queiramos quer não. Portanto, temos de colocar toda a Armadura de Deus enquanto lutamos contra o inimigo!

## CAMPO DE TREINAMENTO - LIÇÃO 1

### TAREFA - LIÇÃO 1

Faça um desenho de si mesmo com um anjo ajudando você de alguma forma. Pense em alguns lugares perigosos e situações assustadoras que você enfrenta.

### DEVER DE CASA (ALUNOS MAIS VELHOS) - LIÇÃO 1

Ler Atos 1-4

### POWERPOINT / DECISÃO - LIÇÃO 1

"Eu escolho acreditar nesse mundo invisível e vestir toda a Armadura de Deus."

## PERGUNTAS E RESPOSTAS - LIÇÃO 1

1. Que provas você já viu de que o mundo invisível do bem e do mal existe?

Incentive seus alunos a contar histórias de pessoas que deveriam ter ficado gravemente feridas em um acidente ou por uma doença, mas que sobreviveram sem danos permanentes. Sonhos e "intuição" às vezes nos levam a fazer escolhas melhores do que parece possível sem ajuda externa. Ocasionalmente, o medo cai sobre nós quando não faz sentido, e podemos falar para Satanás nos deixar em paz e sentirmos paz novamente.

2. Você já viu outros que cometeram erros e não parecem protegidos pela Armadura de Deus? Partilhe histórias.

A ideia é que os alunos compartilhem experiências que viram e percebam que sem Armadura é fácil cometer erros ou pecar. Não use nomes reais! Encoraje os alunos a falar sobre alguém que eles conhecem e que já amaram Jesus e foram à igreja, mas que agora não fazem isso mais.

3. Como você imagina a batalha espiritual ao nosso redor?

Fale sobre exemplos de anjos e demônios encontrados na Bíblia. (Exemplo: Daniel 7, 9.21-23, e 10.5-14)

4. Quem fez a promessa de que Jesus voltaria da mesma forma que foi embora?

Dois homens vestidos de branco, possivelmente anjos.

5. Preencha o espaço em branco retirado de Atos 1:8: Serão minhas testemunhas

em... \_\_\_\_\_ O que significa isso para nós hoje?

(Jerusalém, por toda a Judeia e Samaria, até os confins do mundo. Precisamos de testemunhar, de contar às pessoas sobre Jesus em todos os lugares onde vamos.)



## JOGO: REVOLUÇÃO - LIÇÃO 1

### MATERIAIS

Folhas de papel, caneta, balões e música (opcional.)

### PREPARAÇÃO

Escreva os títulos das próximas 9 lições em folhas de papel. Encha os balões e coloque um papel com uma lição dentro de cada balão antes de fechá-lo.

### JOGANDO O JOGO

1. Os alunos formam um círculo e passam um balão à volta do círculo. (O primeiro aluno passa o balão sobre a cabeça, o segundo passa entre as pernas, etc.) Isso se sucede até o professor gritar ou assobiar alto. (Opção: Tocar música animada enquanto passam pelo balão.)

2. Quando o professor grita, o aluno que tem o balão se desloca para o centro e fura o balão com um pé. Depois, o aluno pega no papel e lê para os outros.

Continuar o jogo até acabarem os balões.





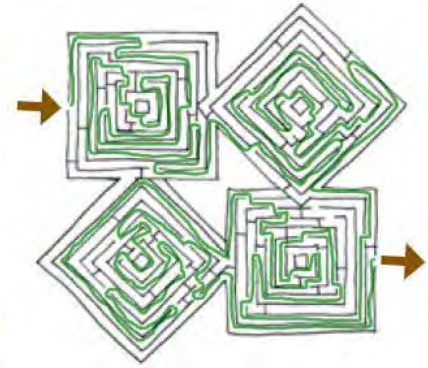


### OPÇÕES

1. Se tiver muitos alunos, pode formar vários círculos, ou passar mais de um balão de cada vez.
2. Juntamente com os papéis com os títulos, pode também colocar doces ou instruções diferentes nos balões (como correr à volta da igreja uma vez, etc.).

### RESPOSTAS DO PUZZLE - LIÇÃO 1

T	B	P	I	C	R	M	E	A	T	P
D	I	A	S	H	E	S	G	P	M	O
R	V	J	T	V	P	U	B	O	E	D
E	A	R	U	I	A	P	A	S	L	E
I	C	N	R	V	Z	I	T	T	A	R
N	G	I	I	O	P	A	I	O	S	A
O	T	J	E	S	R	G	D	L	U	P
O	P	O	D	R	N	U	Z	O	R	O
S	A	H	N	U	M	E	T	S	E	T
N	U	V	I	M	S	U	S	E	J	S





# LIÇÃO 2

## ★ TÍTULO - LIÇÃO 2

Luta contra a escuridão

## HISTÓRIA BÍBLICA - LIÇÃO 2

Paulo e Silas na prisão

Atos 16:16-31

## INSÍGNIAS - LIÇÃO 2

A insígnia da presença na aula de hoje:



Cada aluno que fez a tarefa do "campo de treino" da semana passada recebe essa "fita":



Cada aluno que completou a tarefa de leitura de Atos na semana passada recebe uma estrela.



Cada aluno que consegue citar o versículo da semana passada de memória recebe uma

estrela.



## TEATRO - LIÇÃO 2

Os soldados Dever e Risadinha surgem discutindo um com o outro. O Sargento Íntegro obriga os Soldados Risadinha e Dever a percorrerem a pista de obstáculos, e eles provoca-se mutuamente ao longo da pista. Depois de terminarem a corrida de obstáculos, os soldados brigam novamente. O Sargento para a luta, dizendo que a batalha deles não é contra o outro, mas contra o inimigo.

## VERSO MEMORIZADO - LIÇÃO 2

“porque a nossa luta não é contra o sangue e a carne, e sim contra os principados e potestades, contra os dominadores deste mundo tenebroso, contra as forças espirituais do mal, nas regiões celestes.”

Efésios 6:12

## LIÇÃO PRINCIPAL - LIÇÃO 2

**Atos 16:16-31**

Não lutamos contra os humanos, mas sim contra o diabo e seus principados das trevas. O diabo gosta de provocar mal-entendidos e pode usar as pessoas para que elas se magoem, mas devemos recordar que nossa luta é sempre contra ele! Nosso mundo é um lugar tomando e, como humanos, muitas vezes pecamos uns contra os outros. Mas precisamos ter consciência de que não devemos lutar uns contra os outros, porque isso seria cair na armadilha do inimigo.

Deus ama toda a gente, apesar de cometermos erros. Somos gratos pela misericórdia de Deus em nossas próprias vidas quando cometemos um erro, então devemos também ter misericórdia dos outros. Às vezes o inimigo distorce nossas palavras ou ações, então ficamos muito zangados uns com os outros. No entanto, Deus ama todos, e nós também devemos amar todo o mundo.

Na história bíblica de hoje, no livro de Atos, Paulo e Silas são atirados na cadeia. Os guardas são cruéis com eles, apesar de não terem feito nada de mal. No entanto, quando Deus lhes dá uma forma de escapar, eles não se vingam dos guardas, mas têm misericórdia, conduzindo os guardas e toda a sua







família para o Senhor! Paulo e Silas poderiam ter culpado a guarda pelo mal contra eles, mas, ao invés disso, eles se lembraram que sua luta era contra o diabo e não contra as pessoas. Devemos nos lembrar quando vestimos a Armadura de Deus de lutar contra a escuridão espiritual e não contra nossos companheiros humanos!

## CAMPO DE TREINAMENTO - LIÇÃO 2

### TAREFA - LIÇÃO 2

Fique atento às ações e palavras das pessoas ao seu redor e reconheça os ataques espirituais. Quando vir ou ouvir alguém sendo mau para outro, reconheça como Satanás fica feliz com isso e como Deus deve estar triste. Prepare-se para contar ao seu professor o que aconteceu, sem referir nomes.

### DEVER DE CASA (ALUNOS MAIS VELHOS) - LIÇÃO 2

Ler Atos 5-7

### POWERPOINT / DECISÃO - LIÇÃO 2

"Eu escolho lutar contra o inimigo, e não contra as pessoas à minha volta."

## PERGUNTAS E RESPOSTAS - LIÇÃO 2

1. O que significam essas palavras? "poderes, autoridades e poderes, que dominam esse mundo de trevas e forças espirituais malignas." Efésios 6:12

A ideia é que as crianças percebam que estamos em uma guerra, e que o diabo e todos os seus demônios são reais, mesmo que não os vejamos. I Pedro 5:8; Apocalipse 12:9

2. Quais os exemplos nos quais lutamos contra os humanos em vez de combater o mundo das trevas? Exemplo: quando uma pessoa faz troça de você quando está lendo ou pregando a Palavra. Quando temos uma atitude humilde, mas as pessoas pensam que somos burros. Permita que os alunos deem exemplos.

3. Por que Deus queria que conhecêssemos a Armadura de Deus?

Ele quer que saibamos que Ele está sempre conosco e não espera que permaneçamos fortes no mundo sozinhos. Ele equipa-nos com tudo o que precisamos para enfrentar o diabo. Ele nos diz para "vestirmos a armadura" pois podemos escolher rejeitar Sua ajuda e tentar fazer tudo isso com nossas próprias forças.

4. Que coisa dolorosa aconteceu com Paulo e Silas antes de serem lançados na prisão? Eles foram espancados publicamente com paus. Atos 16:22-23,37

5. Qual foi a resposta à pergunta do guarda: "O que devo fazer para ser salvo?"

Disseram-lhe: "Crê no Senhor Jesus Cristo e serás salvo." Atos 16:31



## JOGO: A BATALHA - LIÇÃO 2

### MATERIAIS


Pequena bola de fio para cada grupo de 6 alunos.

### JOGANDO O JOGO

1. Numere os alunos para formar grupos de 4-6 e coloque eles em filas, deixando muito espaço entre um grupo e outro.

2. Fale para os alunos que por vezes o diabo usa as pessoas para nos amarrarem, mas, em todo caso, é contra o diabo que estamos lutando. Nesse jogo, somos nós que nos amarramos, mas, para nos libertarmos, temos de tirar o fio e ter cuidado para não lutar com os outros.

3. Dê uma pequena bola de fio ao primeiro aluno de cada fila. O primeiro aluno pega a ponta do fio e passa a bola pela linha até chegar no fim, o último aluno passa ela de volta das costas e devolve a bola ao início.






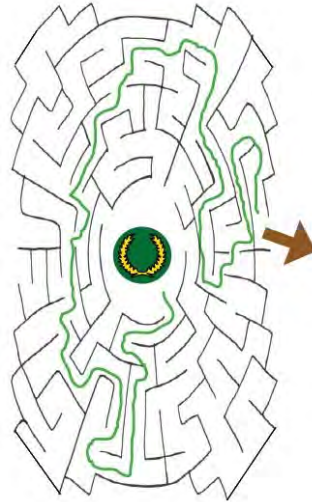
4. Depois de as equipes terminarem as suas bolas de fio, seu trabalho é escapar das armadilhas do inimigo e se livrar do fio. A primeira equipa a se libertar ganha.

**OPÇÃO**

Você pode dar um prêmio ou aplaudir o grupo que é liberado sem lutar entre si.

 **RESPOSTAS DO PUZZLE - LIÇÃO 2**

P	M	U	L	T	I	D	Ã	O	R	S
R	Ç	P	O	L	U	Ã	P	V	A	O
I	S	A	L	V	A	Ç	Ã	O	T	I
S	T	E	R	R	E	N	T	O	N	R
I	Ã	P	O	R	T	A	S	T	A	A
O	S	E	T	N	E	R	R	O	C	N
N	P	S	I	O	N	U	Ç	M	N	O
E	Ç	C	O	R	R	G	T	E	O	I
I	O	R	I	E	R	E	C	A	C	
R	S	A	L	I	S	S	A	R	P	N
O	A	V	A	Ç	Ã	R	O	E	Ã	U
S	Ç	O	Ã	Ç	A	R	O	T	V	F







# LIÇÃO 3

## ★ TÍTULO - LIÇÃO 3

Seja firme.

## 🌐 HISTÓRIA BÍBLICA - LIÇÃO 3

Morte de Estêvão  
Atos 6:8-15, 7:51-60

## 🏆 INSÍGNIAS - LIÇÃO 3

A insígnia de presença de hoje:

Cada aluno que fez a tarefa do "campo de treino" da semana passada recebe essa "fita":



Cada aluno que completou a tarefa de leitura de Atos na semana passada recebe uma estrela.



Cada aluno que consegue citar o versículo da semana passada de memória recebe uma estrela.



## 🎭 TEATRO - LIÇÃO 3

O Sargento Íntegro ordena o Soldado Risadinha e o Soldado Dever que permaneçam em pé. Então, o Sargento Íntegro provoca um grande barulho atrás dos soldados. Eles saltam e fogem. A segunda vez que ficam estão assustados, saltam em cima um do outro. A terceira vez, o Sargento usa panelas para criar um ruído alto. Finalmente, os soldados, com as instruções do Sargento, permanecem firmes.

## 👞 VERSO MEMORIZADO - LIÇÃO 3

“Portanto, tomai toda a armadura de Deus, para que possais resistir no dia mau e, depois de terdes vencido tudo, permanecer inabaláveis.” Efésios 6:13

## 📖 LIÇÃO PRINCIPAL - LIÇÃO 3

**Atos 6:8-15, 7:51-60**

Ao estudarmos a Armadura de Deus e o livro de Atos, é importante reconhecermos que colocamos a Armadura de Deus enquanto a vivemos. Você não pode rezar para colocar seu cinto da verdade. Desde que você fale a verdade com sua boca, e creia na verdade de Deus em seu coração, seu cinto de verdade estará posto. Você também não pode rezar para pegar o seu escudo de fé. Quando você vive com fé, crendo no que Deus diz e não no que os homens dizem, você tem seu escudo da fé em sua mão e está usando ele para se proteger contra o inimigo. esse princípio é o mesmo para manter sua posição. Você não pode orar frases específicas de uma oração para se manter firme. Quando você acredita em Deus, e se recusa a desistir, você está mantendo sua posição.

Estevão foi um grande exemplo para nós na história bíblica de hoje do livro de Atos. Era um homem justo e sábio, que usava continuamente a sua armadura. Quando a oposição religiosa surgiu contra ele, ele se manteve firme naquilo que acreditava, mesmo que isso significasse a morte para ele.





Os líderes religiosos ficaram muito zangados por ele pregar sobre Jesus Cristo e incitaram multidão à violência e finalmente apedrejaram Estevão até à morte. Ao longo de toda essa história bíblica, Estevão se manteve firme em aquilo que acreditava, e não mudou sua opinião com base na opinião pública. Como você crê em Deus, e está disposto a ser perseguido por isso, você está sendo firme, e usando toda a Armadura de Deus!

## CAMPO DE TREINAMENTO - LIÇÃO 3

### TAREFA - LIÇÃO 3

Leve uma Bíblia para a escola e não a esconda na mochila ou sacola. Defenda aquilo em que você acredita e não tenha vergonha de ser cristão.

### DEVER DE CASA (ALUNOS MAIS VELHOS) - LIÇÃO 3

Ler Atos 8-10



### POWERPOINT / DECISÃO - LIÇÃO 3

"Escolho me manter firme."

## PERGUNTAS E RESPOSTAS - LIÇÃO 3

1. Quais são os pontos altos e baixos da vida humana?

Exemplos: Um aluno em um semestre tem boas notas e o aluno seguinte notas muito ruins. Uma pessoa que num dia está muito feliz e no outro está triste. Uma pessoa que tem muito dinheiro, mas perde tudo e fica pobre. Uma pessoa que diz que é forte e não peca, mas depois é descoberta no pecado sexual.

2. Quando precisamos de ficar contra Satanás?

Quando somos tentados a mentir. Quando alguém nos estimula a entrar no lugar onde os menores não devem, ou quando estamos quase roubando a caneta da qual gostamos muito. Devemos ser sempre firmes porque estamos em guerra constante.

3. Qual é o ato mais importante que temos de fazer para nos mantermos firmes?

Aprender a viver de tal forma que estamos sempre usando nossa armadura.

4. Quem é conhecido por ter um rosto como um anjo quando foi falsamente acusado?

Estevão

5. O que disse ele antes de morrer?

"Mestre, não os culpe por esse pecado." Atos 7:56 e Atos 7:59-60



## JOGO: A BATALHA - LIÇÃO 3

### MATERIAIS

Bola, fita adesiva

### PREPARAÇÃO

Marque as posições dos jogadores no chão ou no solo.

### JOGANDO O JOGO

1. Divida sua classe em dois grupos, se tiver mais de 20 alunos, sugerimos que jogue em turnos com um número não superior a 8 jogadores para cada time.

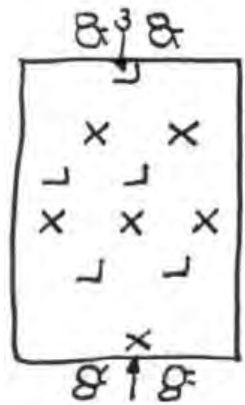
2. Os jogadores são posicionados nas marcas que previamente colocaram no chão ou no solo, separados pelo menos a uma distância de um braço.

3. O professor atira a bola suavemente. Um time tenta levar a bola para o gol de um lado, e o outro para o gol do outro lado.

4. Os jogadores não podem se mover de seu lugar e só podem girar, movendo um pé de cada vez até que façam o gol.

### OPÇÕES

1. Você pode brincar no chão e colocar as marcas com fita adesiva colorida.









2. Os jogadores podem se sentar em cadeiras em vez de ficarem de pé.

### RESPOSTAS DO PUZZLE - LIÇÃO 3

S	O	A	R	E	O	R	O	V	A	R
A	D	P	I	J	S	R	J	H	O	A
L	A	E	P	O	T	P	O	I	C	E
V	D	D	F	V	J	E	S	U	S	M
A	L	R	I	E	M	C	S	P	S	C
C	O	E	L	M	N	A	G	E	E	S
A	S	J	H	C	D	D	N	U	N	A
O	F	A	O	O	I	O	E	T	H	L
P	I	M	R	J	G	D	D	R	O	I
O	L	E	S	T	E	V	A	O	R	S
R	S	N	B	I	B	L	E	D	P	J
T	O	T	I	R	I	P	S	E	E	O
A	M	O	C	H	I	L	A	D	M	V





# LIÇÃO 4

## ★ TÍTULO - LIÇÃO 4

Cinto da verdade

## 🌐 HISTÓRIA BÍBLICA - LIÇÃO 4

Ananias e Safira

Atos 5:1-10

## 🏆 INSÍGNIAS - LIÇÃO 4

A insígnia de presença de hoje:



Cada aluno que fez a tarefa do "campo de treino" da semana passada recebe essa "fita":



Cada aluno que completou a tarefa de leitura de Atos na semana passada recebe uma estrela.



Cada aluno que consegue citar o versículo da semana passada de memória recebe uma estrela.



## 🎭 TEATRO - LIÇÃO 4

No quartel, o Soldado Risadinha se gaba de algo falso em frente do Soldado Dever, deixando seu cinto para trás. Em uma missão de treino, o Soldado Risadinha pede equipamento emprestado ao Soldado Dever. Quando o Sargento Íntegro pergunta ao Risadinha sobre o cinto, ele mente. Finalmente, Risadinha admite ao Sargento que ele deixou seu cinto para trás, pede desculpas ao Dever por mentir, e volta a pegar seu cinto.

## 📖 VERSO MEMORIZADO - LIÇÃO 4

“Estai, pois, firmes, cingindo-vos com a verdade e vestindo-vos da couraça da justiça”  
Efésios 6:14a

## 📖 LIÇÃO PRINCIPAL - LIÇÃO 4

**Atos 5:1-10**

A primeira peça de Armadura referida em Efésios, capítulo 6, é o cinto da verdade, algo que seria amarrado ao redor da cintura do soldado e ajudaria a manter toda a Armadura unida. O cinto segura a armadura no soldado, mantém a espada no lugar, e é algo que o soldado jamais tiraria. Na verdade, se um soldado não tivesse o cinto da verdade, talvez até mesmo suas roupas caíssem, passando vergonha diante de todos!

Uma parte da verdade é o que sai da nossa boca. Devemos ser cristãos que apenas dizem a verdade, que não mentem aos nossos pais ou a Deus. Mas outra parte do cinto da verdade é que nós escolhemos crer em Deus e na Sua Palavra. A realidade é que nosso inimigo, o diabo, está sempre tentando mentir e manipular para que acreditemos em coisas que não são verdadeiras.

Na história bíblica de hoje, Ananias e Safira acreditaram em uma mentira de que não era importante serem honestos com os discípulos. Fingiam que tinham vendido a sua propriedade por menos dinheiro





do que o que realmente recebiam. Acreditavam quando o inimigo lhes dizia que Deus não podia vê-los ou não sabia os detalhes da venda. Mas Deus vê tudo. Os discípulos eram representantes de Deus. Como mentiram aos discípulos, mentiram a Deus. Eles esconderam a verdade sobre sua venda porque acreditaram nas mentiras que o diabo sussurrou em seus ouvidos. Que mentiras acredita que podem provocar a queda da sua armadura? É importante que usemos sempre o cinto da verdade, falando sempre a verdade e crendo sempre na verdade sobre Deus e Sua Palavra.

## CAMPO DE TREINAMENTO - LIÇÃO 4

### TAREFA - LIÇÃO 4

Pense numa mentira que contou e escreva ela. Não faz mal se não foi recente, tendo acontecido quando você era mais pequeno. Agora enumere todas as mentiras que se seguiram para evitar que a primeira mentira seja descoberta. Anote quem se magoou por causa dessa mentira?



### DEVER DE CASA (ALUNOS MAIS VELHOS) - LIÇÃO 4

Ler Atos 11-13

### POWERPOINT / DECISÃO - LIÇÃO 4

"Escolho viver com honestidade."

## PERGUNTAS E RESPOSTAS - LIÇÃO 4

1. Se você não é honesto, o que acontece com seu cinto da verdade? Isso afetará outras partes da sua armadura?

O cinto da verdade não está colocado quando mentimos ou quando somos desonestos, e viver dessa forma prejudicará toda a nossa vida. O cinto segura as suas calças ou outras partes da sua armadura. Sem honestidade, as pessoas já não acreditarão em nós.

2. O que é uma situação específica onde você não está "mentindo", mas também não está sendo "honesto"?

Deixe os alunos pensarem sobre essa situação. Exemplo: Você vai para a escola, mas não estuda nem faz o trabalho que lhe é atribuído. Você diz aos seus pais que esteve com os amigos, mas não diz o que estava fazendo. Ou você passa seu exame com uma boa pontuação, mas não diz que copiou as respostas de um amigo.

3. Qual é o resultado de mentir?

A confiança é destruída. Exemplo: Você mente à sua mãe, quando ela pega você na mentira ela deixa de confiar no que você diz, mesmo sendo verdade, durante muito tempo. Outro resultado é que você tem que trabalhar duro para se lembrar da mentira e manter a mesma "história" o tempo todo. Isso não é fácil. Se você falhar uma vez, fica conhecido como um mentiroso.

4. De que forma Ananias e Safira contaram a mesma história sobre a venda da sua propriedade, apesar de terem falado com o Pedro com 3 horas de intervalo?

A história era uma mentira planeada: premeditada. Atos 5:2, 9

5. A quem é que Ananias e Safira mentiram? Quando as pessoas mentem atualmente, a quem estão mentindo?

Elas pensaram que era o Pedro, mas ele disse que era Deus.

Atos 5:4

## JOGO: A BATALHA - LIÇÃO 4

### MATERIAIS







Apito

### JOGANDO O JOGO

Os alunos ficam em fila, virados para a frente. (Com uma distância entre o professor e os alunos de pelo menos 12 metros) O professor se vira para o outro lado e grita "corram". As crianças correm para o professor. O professor grita "Congelados" e as crianças têm de parar na forma congelada. Ele grita "virar" e as crianças têm de se virar ... depois "corram" e tem de correr na outra direção. Continue gritando coisas diferentes (correr devagar, saltar, etc.). Quando o primeiro aluno chegar no professor, ele se torna o anunciante, e o jogo pode começar de novo.



### OPÇÕES

1. Assobiar antes de falar uma instrução, para que as crianças ouçam o que se segue (para que não tenha de gritar tão alto).
2. Se você não tiver muito espaço, as crianças podem andar em vez de correr.

### RESPOSTAS DO PUZZLE - LIÇÃO 4

Escreva 5 verdades de Deus em sua vida.

Ideias:

Deus cuida de mim.

Deus me dá força.

Deus é o meu ajudante.

Deus cumpre Suas promessas.

Deus está comigo em cada momento da minha vida.

D	E	S	N	E	M	O	H	F	S	E
I	U	E	A	S	A	I	N	A	N	A
N	P	S	S	F	R	R	F	T	C	E
H	O	E	U	P	I	F	E	P	O	S
E	D	A	D	E	I	R	P	O	R	P
I	E	A	P	R	R	R	A	D	A	O
R	R	F	A	A	O	U	I	R	C	S
O	E	H	D	E	U	S	F	T	A	A
A	P	O	S	T	O	L	O	S	O	F
C	A	M	O	A	R	I	T	N	E	M

Escreva 5 exemplos onde pode usar o cinto da verdade em sua vida.

Ideias:

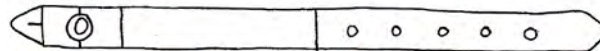
Quando um amigo está fazendo coisas erradas e eu sei disso.

Dizer a verdade aos meus professores.

Quando me perguntarem se eu cabulei em um exame.

Não exagerar as histórias.

Quando faço algo incorreto, devo aceitar a minha culpa.



Deus cuida de mim.  
 Deus me dá força.  
 Deus é o meu ajudante.  
 Deus cumpre Suas promessas.  
 Deus está comigo em cada momento da minha vida.

Quando um amigo está fazendo coisas erradas e eu sei disso.  
 Dizer a verdade aos meus professores.  
 Quando me perguntarem se eu cabulei em um exame.  
 Não exagerar as histórias.  
 Quando faço algo incorreto, devo aceitar a minha culpa.





# LIÇÃO 5

## ★ TÍTULO - LIÇÃO 5

Couraça da justiça

## 📖 HISTÓRIA BÍBLICA - LIÇÃO 5

Cornélio

Atos 10:9-23

## 🏆 INSÍGNIAS - LIÇÃO 5

A insígnia de presença de hoje:

Cada aluno que fez a tarefa do "campo de treino" da semana passada recebe essa "fita":



Cada aluno que completou a tarefa de leitura de Atos na semana passada recebe uma estrela.



Cada aluno que consegue citar o versículo da semana passada de memória recebe uma estrela.



## 🎭 TEATRO - LIÇÃO 5

Os soldados Risadinha e Dever acabaram de receber os coletes à prova de pedra. O Soldado Risadinha começa um jogo com Soldado Dever onde eles batem um no outro no colete. Claro, eles não sentem dor com o colete. Durante o treino, o Sargento Íntegro lhes dá "pedras" moles e divide eles em equipes. O Risadinha esquece do colete. Quando o treino começa, ele continua sendo atingido por pedras.

## 📖 VERSO MEMORIZADO - LIÇÃO 5

"Estai, pois, firmes, cingindo-vos com a verdade e vestindo-vos da couraça da justiça"

Efésios 6:14b

## 📖 LIÇÃO PRINCIPAL - LIÇÃO 5

**Atos 10:9-23**

O próximo excerto da Armadura de Deus de Efésios, capítulo 6, é a couraça da justiça. A justiça é passa por mostrar um caráter piedoso, ou fazer o que é certo, bom e leal. O ato de fazer continuamente o que é correto diante do Senhor é o que mantém nossa couraça no lugar. Deus nos pede nas Escrituras para sermos sábios e fazermos o acertado. Quando fazemos isso, podemos ter a certeza de que temos a nossa couraça colocada e que os nossos corações estão totalmente protegidos durante a batalha. Existe algo muito importante na couraça, que é o fato de cobrir nosso coração, que é um órgão vital, mas apenas na parte da frente. Quando temos a couraça vestida, podemos ficar feridos, mas ainda assim nos levantamos e continuamos. No entanto, temos de enfrentar a batalha porque a couraça só cobre a parte da frente. Não nos protegerá se nos virarmos de costas, correndo em retirada.

O que é um caráter piedoso e justiça? Como sabemos se temos isso? A Bíblia diz que Cornélio era um homem devoto e temente a Deus que dava esmola generosamente e orava regularmente. A Bíblia também diz que todo o povo judeu o respeitava. Outros ficam sabendo quando você é justo com o





tempo, pois é algo óbvio de ver. Cornélio tinha a couraça da justiça vestida. Naquele tempo, os judeus não tinham permissão para se associarem aos gentios ou até mesmo fazer visitas a eles. (Atos 10:28) Deus enviou a Pedro uma visão para que ele compartilhasse o evangelho com Cornélio. Cornélio era um homem piedoso e por isso Deus enviou alguém (mesmo contra a lei) para salvá-lo e também a toda a sua família!

## CAMPO DE TREINAMENTO - LIÇÃO 5

### TAREFA - LIÇÃO 5

Quem você conhece e respeita por causa da forma como eles vivem e tratam os outros? (Como Cornélio na história bíblica de hoje.) Escreva uma frase com provas da sua vida correta, e depois fale sobre isso.

### DEVER DE CASA (ALUNOS MAIS VELHOS) - LIÇÃO 5

Ler Atos 14-16



### POWERPOINT / DECISÃO - LIÇÃO 5

"Eu escolho fazer sempre a coisa certa."

## PERGUNTAS E RESPOSTAS - LIÇÃO 5

1. Em que situações da sua vida você mostrou que tem a couraça da justiça vestida e em que situações isso não aconteceu?

Ajude um velhote a atravessar a rua. Ajude sua mãe a limpar a sua casa regularmente. Partilhe as suas coisas com o teu irmão mais novo. NÃO: Ser uma criança irritante na escola. Zombar do seu irmão. Porque um colega de turma se deu mal em um teste.

2. Explique como a justiça pode ser falseada.

Sem usar nomes reais, descreva uma família que pareça boa na igreja. Em casa, gritam entre si, brigando muito. Eles se gabam das vezes em que podiam enganar alguém financeiramente. Contam piadas desagradáveis ou usam o nome do Senhor em vão.

3. Em que situações você escolhe não fazer nada em vez de ficar envergonhado?

Você pode optar por não encorajar alguém que não seja popular, mesmo que ele precise. Você escolhe não orar por alguém porque outros estudantes estão por perto.

4. De quem era a casa visitada por Pedro? Porque isso foi invulgar?

Deus enviou ele para ver Cornélio. Ele não era judeu, e os judeus normalmente não se misturavam com os outros.

5. De que forma Cornélio era diferente dos outros homens próximos?

Cornélio era gentil, apesar de ser um oficial de comando. Ele cuidou bem da família. Ele respeitava a Deus, ajudando os judeus locais.

## JOGO: DEFESA - LIÇÃO 5

### MATERIAIS

Fita adesiva, um copo descartável para cada aluno, 1-2 bolas

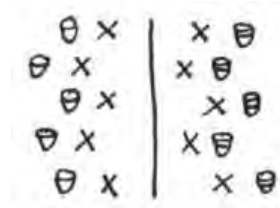
### PREPARAÇÃO

Divida o campo de jogo com fita adesiva.

### JOGANDO O JOGO

1. Divida sua turma em dois grupos e coloque eles nos lados da linha. Dê um copo para cada aluno. Eles escolhem onde colocar o copo ao lado deles. (A não mais de 6 metros da linha). Depois, os alunos ficam entre a linha e o copo.

2. Dê uma bola a uma das equipas. Um participante dessa equipe rola a bola para o outro lado da linha, tentando derrubar os copos da outra equipe, enquanto os outros participantes protegem seus copos com as mãos e os pés. Um estudante que pega na bola, envia ela na outra direção. Cada vez que um







copo cai, esse aluno está fora do jogo e espera ao lado com seu copo. Se nenhum copo cair após alguns minutos de jogo, adicione outra bola para que haja duas de cada vez. Termine o jogo após 5 minutos, e deixe os alunos recomeçarem.

**OPÇÃO**

Podem ser usados mais copos do que os alunos para que eles tenham que proteger mais do que um copo.

 **RESPOSTAS DO PUZZLE - LIÇÃO 5**



4	2	16	18	108	110	116	158	160	162
6	12	14	20	106	112	114	168	166	164
8	10	24	22	104	174	172	170	192	194
38	36	26	28	102	176	178	180	190	196
40	34	32	30	100	98	96	182	188	198
42	60	62	64	66	68	94	184	186	200
44	58	56	74	72	70	92			
46	48	54	76	82	84	90			
50	52	78	80	86	88				



T	A	S	C	O	S	I	V	E	R	S
P	E	D	A	N	M	E	S	O	E	H
O	V	M	E	S	P	P	T	I	M	O
N	I	M	E	V	I	S	A	O	O	M
S	O	A	I	R	U	T	N	E	C	R
H	C	R	I	J	O	C	O	R	A	N
S	A	T	D	C	A	S	A	R	A	R
A	O	I	L	E	N	R	O	C	E	U
J	U	T	E	M	P	E	R	O	S	O





# LIÇÃO 6

## ★ TÍTULO - LIÇÃO 6

Sapatos do Evangelho da Paz

## 📖 HISTÓRIA BÍBLICA - LIÇÃO 6

Filipe e o Etíope

Atos 8:26-40

## 🏆 INSÍGNIAS - LIÇÃO 6

A insígnia de presença de hoje:



Cada aluno que fez a tarefa do "campo de treino" da semana passada recebe essa "fita":



Cada aluno que completou a tarefa de leitura de Atos na semana passada recebe uma estrela.



Cada aluno que consegue citar o versículo da semana passada de memória recebe uma

estrela.



## 🎭 TEATRO - LIÇÃO 6

Hoje, o Soldado Risadinha está reclamando constantemente e se preocupando com tudo. O Soldado Risadinha esqueceu suas botas de combate e continua machucando seus pés descalços no treinamento, fazendo com que reclame e se preocupe ainda mais. O Sargento Íntegro lembra ao Soldado Risadinha que o General Jesus cuida deles e depois diz para parar de reclamar e ir buscar as botas.

## 📖 VERSO MEMORIZADO - LIÇÃO 6

"Calçai os pés com a preparação do evangelho da paz." Efésios 6:15

## 📖 LIÇÃO PRINCIPAL - LIÇÃO 6

**Atos 8:26-40**

Agora é hora de calçar os sapatos para que partir! Isso significa que estamos prontos para compartilhar o evangelho, ou prontos para obedecer a qualquer momento, ou prontos para IR e fazer a coisa certa. O que vestimos nos nossos pés determina a nossa estabilidade e mobilidade. Os sapatos que usamos afetam a distância que podemos andar ou correr com conforto. A escolha errada de calçado pode nos machucar, atrasar e fazer com que saíamos da linha de marcha. Um soldado que está descalço pode se meter em graves problemas. Não é suposto a gente se preocupar sobre o sítio pisamos durante a batalha. Os sapatos nos permitem andar livremente e sem medo, enquanto voltamos toda a nossa atenção para a batalha. O corpo de Cristo é enviado para anunciar a boa nova do Reino de Deus, que espalhará Seu caminho de paz por todo o mundo. Com os sapatos calçados, estamos prontos para mudar, para espalhar a boa notícia aos outros.

A história de Filipe do livro de Atos é uma grande história de alguém que estava pronto para proclamar o evangelho. Subitamente, um anjo lhe diz para se levantar e ir embora, dando direções específicas sobre a rua da cidade. Quando ele chega, o Senhor lhe diz para correr para um determinado veículo. Filipe





pergunta ao homem se ele entende o que está lendo, ele recebe um convite para entrar na carroça e então passa a compartilhar o evangelho. O etíope decide escolher Cristo e para a carroça para ser batizado ali mesmo! Filipe o batizou, mas, quando saíram da água, Filipe desapareceu! O Espírito do Senhor levou Filipe para outro lugar para continuar pregando o evangelho. Que história verdadeira incrível de alguém que estava disposto e pronto para ir e compartilhar o evangelho!

## CAMPO DE TREINAMENTO - LIÇÃO 6

### TAREFA - LIÇÃO 6

É hora ficar sabendo o que é não estar pronto para contar a alguém sobre o evangelho. Primeiro, imagine andar ou correr pela rua sem sapatos. Ai! Depois, escreva o que você diria a alguém que lhe perguntou como pode se tornar um cristão.

### DEVER DE CASA (ALUNOS MAIS VELHOS) - LIÇÃO 6

Ler Atos 17-19



### POWERPOINT / DECISÃO - LIÇÃO 6

"Escolho ter uma boa relação com Deus e estar pronto para o servir sempre."

### PERGUNTAS E RESPOSTAS - LIÇÃO 6

1. Em que situação súbita você precisaria compartilhar o Evangelho, sem se preparar com antecedência? Exemplos: A pessoa sentada ao seu lado no trem faz perguntas sobre a Bíblia. O seu amigo está deprimido e pensando em morrer. Seu professor na escola diz que Deus não existe.
2. Que disciplina você ensinaria se tivesse que liderar uma Lição sem ser avisado previamente? É uma boa pergunta para os alunos pensarem sobre as matérias da Bíblia que poderiam ensinar. Ao longo da história, Deus tem usado pessoas para falar com outras pessoas da mesma idade.
3. O que é o evangelho da "PAZ" comparado com o evangelho do medo? Na verdade, o evangelho diz que a salvação é a única forma de escapar do fogo do inferno para sempre. As pessoas têm medo de morrer, e estão dispostas a ouvir o evangelho por causa desse medo. Também é verdade se apresentarmos o evangelho como a melhor forma de viver. Podemos experimentar a paz, não importa o que aconteça à nossa volta. Podemos experimentar o amor de Deus por nós.
4. O que o etíope perguntou a Filipe? Ele perguntou sobre o significado das escrituras que Filipe estava lendo.
5. Quando o etíope viu água, o que ele pediu? Batismo



### JOGO: DEFESA - LIÇÃO 6

#### MATERIAIS

Fita adesiva ou corda

#### PREPARAÇÃO


Marque duas linhas paralelas com a fita, mais ou menos a seis metros de distância entre elas, com três metros de largura.

#### JOGANDO O JOGO

Designe um aluno que estará entre as linhas quando os outros estiverem correndo. Todos aqueles que ele consegue tocar devem congelar no seu lugar, e lá permanecerão tocando suas cabeças, ombros, joelhos e pés. As crianças em fuga devem ter cuidado para não serem tocadas e congeladas, mas podem tocar em alguém que estava congelado para as salvar e assim podem correr junto com as outras. Quando chegarem à linha, devem esperar pelo sinal para regressarem à outra linha e continuar o jogo, mudando o aluno designado e escolhendo outro voluntário.

#### OPÇÕES

Cada vez que a mudança do aluno entre as linhas é feita, também pode alterar as instruções que serão executadas pelo aluno designado.









Uma dessas instruções é que ele deve estalar os dedos ou continuar marchando sem sair do mesmo lugar.

### RESPOSTAS DO PUZZLE - LIÇÃO 6

A	E	P	O	I	T	E	U	N	U	C	O
L	P	R	M	F	E	S	C	R	I	T	A
A	R	O	P	E	A	T	Z	O	F	P	Z
I	E	F	P	I	G	R	D	B	L	R	E
C	J	E	R	U	S	L	E	M	E	P	
I	G	T	Z	L	Z	D	U	I	G	I	
F	A	A	L	I	J	A	N	R	O	A	L
O	P	C	T	F	E	S	P	I	R	C	I
V	I	A	G	E	M	F	T	A	D	A	F
P	B	Z	E	S	P	I	R	I	T	O	C





# LIÇÃO 7

## ★ TÍTULO - LIÇÃO 7

Escudo da fé

## 🌐 HISTÓRIA BÍBLICA - LIÇÃO 7

Paulo e o naufrágio  
Atos 27.21-37, 28.1

## 🏆 INSÍGNIAS - LIÇÃO 7

A insígnia de presença de hoje:

Cada aluno que fez a tarefa do "campo de treino" da semana passada recebe essa "fita":



Cada aluno que completou a tarefa de leitura de Atos na semana passada recebe uma estrela.



Cada aluno que consegue citar o versículo da semana passada de memória recebe uma estrela.



## 🎭 TEATRO - LIÇÃO 7

Hoje o Sargento Íntegro dá novos escudos para os soldados Dever e Risadinha. No treinamento, os soldados usam escudos para se protegerem dos salpicos de água. O Soldado Dever fica cada vez melhor com o escudo e termina o campo apenas um pouco molhado. O Risadinha esqueceu-completamente do seu escudo e fica alagado.

## 👤 VERSO MEMORIZADO - LIÇÃO 7

"embraceando sempre o escudo da fé, com o qual podereis apagar todos os dardos infl amados do Maligno." Efésios 6:16

## 📖 LIÇÃO PRINCIPAL - LIÇÃO 7

**Atos 27.21-37, 28.1**

Hoje iremos aprender sobre o escudo da fé, uma grande arma de proteção já que podemos movê-lo e nos defender de ataques específicos. A Bíblia fala que podemos usá-lo para extinguir as flechas flamejantes do maligno. Não diz "se" as flechas virão, mas sim que, "quando" elas vierem, não seremos impotentes contra elas. A verdade é que o inimigo está constantemente nos atacando. O seu inimigo quer distrair você com flechas flamejantes e o surpreender. Ele adaptou sua estratégia especificamente para você. Ele estudou seus hábitos, seus medos e fraquezas mais profundas, e apontou suas flechas para essas áreas especificamente.

Fé é crer em Deus e na Sua Palavra, mesmo que não possamos ver o Seu reino espiritual. Nós sabemos que Deus existe mesmo que não possamos vê-Lo, e isso é fé nos nossos corações. Como temos fé, podemos derrotar esses ataques diretos do inimigo.

Na história bíblica de hoje do livro de Atos, Paulo estava no mar durante uma terrível tempestade, e Deus fala que ninguém a bordo do navio morrerá da tempestade! Paulo escolheu acreditar que Deus tinha falado com ele, mesmo que não pudesse ver Deus. É emocionante ver que Paulo depois falar para





todos o que Deus disse, e os faz comer uma grande refeição para aumentarem sua força. Paulo não só creu em Deus, mas ele estava disposto a compartilhar publicamente a mensagem de Deus com os outros e agir de acordo com essa mensagem! Ele teria ficado muito envergonhado se alguém tivesse morrido do naufrágio. Por vezes, nós também precisamos falar a Palavra de Deus em público, crendo Nele ao invés de nos homens. Você vai pegar seu escudo da fé por ter certeza daquilo que não vê? É assim que você ganhará contra o inimigo, extinguindo suas flechas flamejantes!

## CAMPO DE TREINAMENTO - LIÇÃO 7

### TAREFA - LIÇÃO 7

Essa semana escreva uma lista das coisas em que você acredita na Bíblia, mesmo que elas não sejam visíveis, mas que você acredita igual. Com qual delas na sua lista o inimigo o atacará especificamente?

### DEVER DE CASA (ALUNOS MAIS VELHOS) – LIÇÃO 7

Ler Atos 20-22

### POWERPOINT / DECISÃO - LIÇÃO 7

"Eu escolho acreditar em Deus e ter fé."

## PERGUNTAS E RESPOSTAS - LIÇÃO 7

1. Na vida real, quais são as "flechas flamejantes do maligno"?

Exemplos: Seu professor fala que o homem descende do macaco e que Deus não é aquele que criou todas as coisas. Outros falam que Jesus era apenas um bom homem ou guru e não Deus. Você receia que Deus não possa mudar a vida dos seus pais.

2. Qual é um exemplo específico no cotidiano de como você pode desviar uma flecha com seu escudo de fé?

Quando você escuta que Deus não criou o mundo, você abre sua Bíblia e lê Gênesis 1 e 2 para lembrar do que realmente aconteceu.

3. O que você faz para garantir que não sai de sua casa sem sua fé?

A Bíblia fala que a fé provém do ato de escutar a Palavra de Deus. Nós precisamos ler e escutar a Palavra de Deus constantemente e memorizar seus versículos, dessa forma sempre traremos o escudo da fé. Além disso, quando você escolhe crer no que Deus diz, ao invés de acreditar naquilo que os outros dizem, você está demonstrando fé.

4. Para onde Paulo se dirigia quando estava no navio, na história bíblica de hoje? Quantas pessoas estavam nesse navio?

(276) Itália. Mostre um mapa e as cidades e portos que ele visitou nessa viagem. (Sidon, Patara, Cnido, Lasea, Creta, Cauda, Malta)

5. Como Paulo ficou sabendo que o navio seria destruído, mas ninguém morreria por causa da tempestade?

Um anjo veio ter com ele e lhe disse. Atos 27: 23-25







## JOGO: ESCUDOS - LIÇÃO 7

### MATERIAIS


Fita adesiva, uma caixa de papelão, e papel colorido.

### PREPARAÇÃO

Utilize a fita adesiva para formar um quadrado no chão de um metro e meio de cada lado e coloque a caixa no centro.

### JOGANDO O JOGO

Divida seu grupo em quatro equipes, cada uma delas fazendo bolas de papel de cores diferentes. As crianças ficam do lado de fora do grande quadrado e tentam atirar as bolas de papel para dentro. Cada equipe escolhe um representante que pode se movimentar dentro do grande quadrado, tentando bloquear as bolas de papel dos adversários. No final, o aluno conta as bolas de papel na caixa de papelão, separando elas pelas cores. A equipe que tiver acumulado a maior quantidade é a vencedora.



## RESPOSTAS DO PUZZLE - LIÇÃO 7

C	N	O	E	A	R	I	P	C	N	P	S
L	O	T	P	S	G	I	N	A	A	A	A
I	A	N	F	N	C	J	S	U	U	U	L
M	F	E	S	R	A	U	O	C	F	L	V
E	V	M	V	E	G	V	D	U	R	E	O
D	I	A	S	M	L	O	I	O	A	N	B
T	O	J	L	A	J	H	N	O	G	C	I
E	C	A	S	A	E	C	O	T	I	O	B
M	A	R	I	N	H	E	I	R	O	S	L
P	J	O	V	O	N	O	T	V	A	R	I
E	R	C	L	I	M	A	E	L	I	M	A
S	A	N	J	O	D	G	M	I	L	H	A
T	D	E	S	T	R	A	U	I	R	J	A

**1**

**2**

**3**

**4**

**5**

**6**





# LIÇÃO 8

## ★ TÍTULO - LIÇÃO 8

Capacete de salvação

## 🌍 HISTÓRIA BÍBLICA - LIÇÃO 8

A conversão de Saulo

Atos 9:1-19

## 🌟 INSÍGNIAS - LIÇÃO 8

A insígnia de presença de hoje:



Cada aluno que fez a tarefa do "campo de treino" da semana passada recebe essa "fita":



Cada aluno que completou a tarefa de leitura de Atos na semana passada recebe uma estrela. ★

Cada aluno que consegue citar o versículo da semana passada de memória recebe uma estrela. ★



## 🎭 TEATRO - LIÇÃO 8

O Soldado Risadinha surge com todo seu equipamento vestido, mas sem capacete. Preocupado, o Soldado Dever pergunta onde está o capacete do Risadinha. Risadinha diz que, com todo seu equipamento restante, ele está suficientemente protegido e não precisa de capacete. Durante o treinamento, ele bate constantemente com a cabeça. O Sargento Íntegro fala que o outro equipamento não é suficiente – ele precisa do seu capacete!

## 👉 VERSO MEMORIZADO - LIÇÃO 8

"Tomai também o capacete da salvação..." Efésios 6:17a

## 📖 LIÇÃO PRINCIPAL - LIÇÃO 8

**Atos 9:1-19**

É importante que usemos nossos capacetes da salvação, pois um golpe na cabeça pode ser fatal. Como garantimos que temos o capacete colocado? A Bíblia deixa claro que nossa salvação é baseada na obra consumada de Jesus Cristo na cruz. Quando ele morreu pelos nossos pecados, ele pagou o preço e comprou nossa salvação! Nós não podemos ganhar o nosso caminho para o céu com boas ações, mas somente através da confiança em Jesus Cristo. Não precisamos fazer uma oração cerimonial todos os dias para colocar nossos capacetes de salvação. Se confiamos em Senhor Jesus Cristo pela nossa salvação, estaremos usando nosso capacete!

Deus apareceu perante Saulo de uma forma milagrosa na história bíblica que hoje contamos do livro de Atos. Saulo, que mais tarde se torna Paulo, estava zombando dos cristãos e os perseguindo. Um dia, na estrada para Damasco, Jesus apareceu subitamente perante Saulo com um raio de luz do céu e Saulo caiu cego no chão. Três dias depois, Deus enviou um cristão para curá-lo e levá-lo até Cristo. Nessa





semana, Saulo creu em Jesus e foi salvo! Você pode colocar seu capacete de salvação hoje, assim como Paulo fez, se orar e crer no Senhor Jesus Cristo pela sua salvação.

Ore comigo: "Querido Jesus, admito hoje que sou um pecador e fiz algo errado. Eu acredito que você morreu na cruz pelos meus pecados e que é real. Eu aceito você em meu coração hoje, como meu Senhor e Salvador. Obrigado por me aceitar, me amar e me dar a vida eterna contigo no céu!"

## **CAMPO DE TREINAMENTO - LIÇÃO 8**

### **TAREFA - LIÇÃO 8**

Escreva onde e quando você orou pela salvação, na primeira página da sua Bíblia. Se não se lembra, pode fazer isso agora mesmo! Vá até um lugar especial (no seu quarto, atrás da sua casa ou na igreja) e peça a Deus que lhe perdoe. Agradeça a Jesus por pagar pelos seus pecados com a sua vida e peça para ele que seja o seu senhor e chefe. Fale que quer viver para Ele. Escreva a hora e o lugar na primeira página da sua Bíblia ou no seu livro estudantil.



### **DEVER DE CASA (ALUNOS MAIS VELHOS) - LIÇÃO 8**

Ler Atos 23-25

### **POWERPOINT / DECISÃO - LIÇÃO 8**

"Eu escolho confiar no Senhor Jesus Cristo para a minha salvação."

## **PERGUNTAS E RESPOSTAS - LIÇÃO 8**

1. Você pode ter a certeza da sua salvação?

Cada aluno deve responder essa pergunta e dar uma razão para isso. A ideia é que tenham certeza de que, caso abram seus corações para Jesus e o aceitem como seu Salvador, eles já têm a sua salvação.

2. Você acha que pode perder sua salvação?

Existem diferentes movimentos, alguns pensam que sim, que podem perder a salvação, e outros não. A ideia é que os alunos discutam a resposta.

3. O que aconteceu com Saulo quando ele montou seu cavalo até à cidade de Damasco?

Uma luz brilhante do Céu surgiu e ele caiu no chão, cego. Deus falou diretamente com ele. (Atos 9)

4. O que Deus disse a Ananias sobre Damasco?

Deus lhe disse para ir orar por Saulo. Falou sobre a necessidade de cura de Saulo e onde encontrar a casa onde ele estava hospedado.

5. O que Ananias disse a Deus? O que acontece quando nos queixamos a Deus?

Ananias disse: "Ouvi falar do mal que Saulo fez aos cristãos. Ele tem autoridade, mesmo nesta cidade, para nos prender". Deus mostrou paciência com Ananias.

## **JOGO: ESTRATÉGIA - LIÇÃO 8**

### **JOGANDO O JOGO**

Selecione um aluno para ser o locutor. Para começar o jogo, os alunos começam andando pela sala. Quando o anunciante diz: "Há Salvação!", os alunos param de andar, rodopiam uma vez no local onde estão e sentam o mais rápido que conseguirem. O aluno que se sentar primeiro tem de dizer algo sobre Jesus Cristo e depois é a sua vez de ser o anunciador. (Se o aluno vencedor já tiver sido o anunciador, deixe ele escolher outro aluno que não tenha ganho para ser o anunciador)



### **OPÇÕES**

1. Cada vez que joga, pode mudar a instrução dada aos alunos. (Por exemplo, colocar a mão na cabeça durante 2 rotações e sentar, salta duas vezes com um pé, correr para a parede mais próxima, etc.)







2. Se for muito difícil perceber qual foi a criança que ganhou, podem ser usadas outras informações para seleccionar um anunciante – o aluno vestindo roupas azuis, o aluno mais novo, o aluno com o sobrenome mais longo, etc.
3. O anunciante pode gritar “Há Salvação” enquanto bate palmas, ou assobia, ou você pode usar música e parar.

### RESPOSTAS DO PUZZLE - LIÇÃO 8



A	N	A	N	I	A	S	J	L	H	J
D	J	E	S	C	E	O	E	O	O	G
I	S	P	A	E	G	T	D	L	S	H
S	S	O	L	U	P	I	C	S	I	D
C	I	P	H	I	H	R	F	E	A	P
M	S	A	U	L	O	I	G	M	A	F
A	P	F	O	R	O	P	A	D	N	O
O	F	C	E	G	O	S	R	R	A	R
S	S	A	N	A	C	E	P	E	U	C
E	D	E	U	O	S	U	S	E	J	A





# LIÇÃO 9

## ★ TÍTULO - LIÇÃO 9

Espada do Espírito

## 🌐 HISTÓRIA BÍBLICA - LIÇÃO 9

Pedro fala à multidão

Atos 2:12-17, 22-30, 34-41

## 🏆 INSÍGNIAS - LIÇÃO 9

A insígnia de presença de hoje: 🏆

Cada aluno que fez a tarefa do "campo de treino" da semana passada recebe essa "fita":



Cada aluno que completou a tarefa de leitura de Atos na semana passada recebe uma estrela. ★

Cada aluno que consegue citar o versículo da semana passada de memória recebe uma estrela. ★

## 🎭 TEATRO - LIÇÃO 9

Dever revela uma dificuldade pessoal a Risadinha, que lhe dá alguns conselhos. Dever pergunta ao Risadinha onde é ele teve essa ideia. Risadinha pega o seu celular, dizendo que viu nas redes sociais. Nesse momento, o Sargento Íntegro entra e os chama a atenção, dizendo para confiarem na Bíblia e não nas redes sociais. Os Soldados Dever e Risadinha começam lendo a Bíblia, e cada um recebe uma espada dela!

## 📖 VERSO MEMORIZADO - LIÇÃO 9

"... e a espada do Espírito, que é a palavra de Deus." Efésios 6:17b

## 📖 LIÇÃO PRINCIPAL - LIÇÃO 9

**Atos 2:12-17, 22-30, 34-41**

A espada do espírito é a primeira peça da Armadura que é verdadeiramente uma arma, em vez de um item de defesa. Ou seja, podemos avançar contra o inimigo com ela envergada. A "Espada do Espírito" é a Bíblia, ou a Palavra de Deus. Para poder usar sua espada na batalha, precisa conhecer as Escrituras. Ou seja, ler toda a Bíblia várias vezes e memorizar também os versículos bíblicos.

Na história verdadeira de hoje extraída do livro de Atos, Pedro usa a Escritura enquanto prega para a multidão. Nela, havia pessoas que não acreditavam em Deus e começaram a zombar dele. Pedro se levantou para falar aos que zombavam; não só lhes pregava, mas usava as Escrituras durante essa batalha. Quando temos a escritura memorizada, podemos usar ela na vida, quando mais precisamos. Naquele dia, três mil pessoas foram salvas e se juntaram à igreja por causa da pregação de Pedro com a Palavra de Deus! Que bênção! Pedro usou sua espada com sagacidade, porque tinha a escritura perfeitamente memorizada para essa situação em específico. Ele lutou contra o inimigo com habilidade e levou 3000 pessoas até ao Senhor! Quanto mais versículos bíblicos você conhecer, melhor será seu desempenho





com a espada. Quando lemos a Palavra e a memorizamos, Deus é capaz de a trazer até à nossa mente apenas quando precisamos dela. Como você está se saindo com a sua espada?

## CAMPO DE TREINAMENTO - LIÇÃO 9

### TAREFA - LIÇÃO 9

Memorize um versículo bíblico que se aplica a uma batalha pessoal que você está enfrentando regularmente e conte sobre isso ao seu professor na próxima semana.

Você pode estar experimentando medos sobre sua aparência, posses, o desejo por mais, segurança espiritual, ou seu futuro.

### DEVER DE CASA (ALUNOS MAIS VELHOS) - LIÇÃO 9

Ler Atos 26-28

### POWERPOINT / DECISÃO - LIÇÃO 9

"Escolho aprender a Palavra de Deus e usá-la na minha vida diária."

## PERGUNTAS E RESPOSTAS - LIÇÃO 9

1. Quando você pode avançar contra o inimigo?

Orando pela salvação de outros, citando promessas da Bíblia, louvando a Deus, etc.

2. Existe algum exemplo sobre como atacar com a espada na vida real?

Exemplo: Você ouve uma mentira proferida pelo diabo (alguém lhe diz que você é feio) e logo pensa em um versículo da Bíblia onde fala que você é especial para Deus e Sua criação.

3. De que forma a espada do espírito é mal utilizada?

Quando os cristãos esquecem que a convicção é obra do Espírito Santo, e usam versículos bíblicos para atacar outros cristãos. Quando o Espírito Santo convence do pecado, Ele dá poder e força e ajuda a viver para Lhe agradar.

4. Quantas pessoas se tornaram cristãs por causa do que Pedro falou em Jerusalém no dia de Pentecostes?

Cerca de 3,000

5. O que esses novos cristãos fizeram para mostrar que iriam seguir Cristo?

Foram batizados.

## JOGO: CÓDIGO - LIÇÃO 9

### MATERIAIS

Alguns pedaços de gelo seco, pratos descartáveis.


### JOGANDO O JOGO

"Qual é a melhor forma de passar o gelo seco para o outro lado da sala sem usar as mãos? Todos os dias tomamos decisões sobre a melhor forma de fazer e dizer as coisas. Deus promete nos ajudar com essas decisões - memorizar e praticar os versículos irá nos ajudar."

1. Mostrar (ou pedir aos ajudantes para mostrar) diferentes formas de mover o gelo seco para o outro lado da sala sem usar as mãos... e usando apenas a placa como ventilador. (utilizando movimentos pequenos e rápidos ou movimentos grandes, etc.)

2. Coloque os alunos em grupos com um total não superior a 6 elementos. Os grupos são colocados em filas em um lado para jogar. Dê à primeira criança de cada fila um prato e um pedaço de gelo seco.


3. Quando o professor disser, as primeiras crianças começam movendo o gelo seco para o outro lado da sala sem usar as mãos. Quando chegam à parede do outro lado, levantam o gelo seco com as mãos e correm para trás para entregar o prato ao próximo aluno.







## RESPOSTAS DO PUZZLE - LIÇÃO 9



R	E	S	S	U	S	C	J	T	A	E	D
V	J	R	A	I	R	G	E	L	A	S	S
P	U	J	E	S	P	E	R	N	E	P	E
O	D	A	T	I	C	S	U	S	S	E	R
D	E	U	S	C	O	A	S	V	P	R	G
R	U	C	O	R	A	C	A	O	I	A	A
G	S	R	D	D	S	S	L	P	R	N	L
E	J	E	I	V	A	D	E	U	I	C	I
L	P	V	J	U	D	A	M	I	T	A	M
A	C	N	E	S	E	R	P	L	O	P	V





# LIÇÃO 10

## ★ TÍTULO - LIÇÃO 10

Orar sem parar



## HISTÓRIA BÍBLICA - LIÇÃO 10

Pedro foge da prisão

Atos 12:1-19



## INSÍGNIAS - LIÇÃO 10

A insígnia de presença de hoje: ★

Cada aluno que fez a tarefa do "campo de treino" da semana passada recebe essa "fita":



Cada aluno que completou a tarefa de leitura de Atos na semana passada recebe uma estrela. ★

Cada aluno que consegue citar o versículo da semana passada de memória recebe uma estrela. ★

Para essa última semana, cada aluno pode ganhar a 10ª fita do seu dever de casa ao decidir fazer o dever de casa e rezar. Se tiverem completado todas as 9 tarefas de leitura anteriores, recebem a sua 10ª estrela de leitura. Se conseguirem citar todos os versículos de memória de forma sequencial, incluindo o versículo de hoje, receberão sua 10ª estrela de memorização.



## TEATRO - LIÇÃO 10

O Sargento Íntegro oferece um walkie-talkie aos soldados Risadinha e Dever. No meio de um exercício avançado, Risadinha e Dever ficam presos em um buraco. Deve sugerir usar o walkie-talkie para pedir ajuda. O Risadinha recusa inicialmente, alegando que podem fazer isso sozinhos. Depois de algum tempo, eles pegam o walkie-talkie e chamam por Deus. O Sargento Íntegro aparece subitamente no local e afasta o inimigo.



## VERSO MEMORIZADO - LIÇÃO 10

"com toda oração e súplica, orando em todo tempo no Espírito e para isto vigiando com toda perseverança e súplica por todos os santos." Efésios 6:18



## LIÇÃO PRINCIPAL - LIÇÃO 10

Atos 12:1-19

A oração é a segunda arma na ofensiva contra o inimigo. E ela também pode ser usada como proteção. Com a oração, podemos travar batalhas, receber sabedoria do Senhor sobre como avançar, libertar anjos no céu para lutarem por nós, e compreender melhor o que enfrentamos.

Na história bíblica de hoje, vemos Pedro na prisão enquanto toda a igreja ora por ele. Enquanto oram, Deus envia um anjo à prisão para libertar Pedro! O anjo o leva para fora da prisão, rua abaixo e Pedro





volta para a casa onde os irmãos e irmãs em Cristo estão orando. Nem abriram a porta pois não conseguiam acreditar que era mesmo o Pedro! Eles estavam rezando pela sua libertação, mas nós ficamos chocados ao ver que isso aconteceu! São tantas as vezes que você e eu oramos, mas sempre ficamos surpresos quando Deus responde nossa oração e nos ajuda. Ele nos pede para rezar e promete nos ajudar. Essa é uma peça da armadura que você cumprir se quiser usar ela diariamente. A oração muda as coisas! Continue a rezar na sua luta porque precisamos dela na batalha hoje mais do que nunca.

## CAMPO DE TREINAMENTO - LIÇÃO 10

### TAREFA - LIÇÃO 10

Os hábitos demoram 21 repetições diárias para se tornarem reais. Começa rezando todas as noites antes de ir para a cama. Não importa se é uma pequena oração, o importante é não falhar um dia. Se perder um dia, ore duas vezes na manhã seguinte antes de sair da cama. Transforma a sua cama no seu lugar de oração. Dê para você mesmo uma recompensa quando chegar aos 21 dias de oração.



### DEVER DE CASA (ALUNOS MAIS VELHOS) - LIÇÃO 10

Nenhuma tarefa de leitura essa semana

### POWERPOINT / DECISÃO - LIÇÃO 10

"Escolho rezar sempre, lembrando que a batalha é espiritual."

### PERGUNTAS E RESPOSTAS - LIÇÃO 10

1. Por que a oração é parte de "Armadura de Deus"?

A oração consegue fortalecer você ou seus amigos, e a oração pode mudar as mentes de Deus e de seus inimigos.

2. Que tipo de oração permite que nos defendamos contra o inimigo e que tipo pode ser usado para atacar o inimigo?

Defesa: Pedidos como orar para ser corajoso ou por ajuda. Além disso, reconhecer uma mentira ou um insulto contra você é um ataque de poderes espirituais. Resista, rejeitando eles em nome de Jesus Cristo.

Ofensa: Orar pela salvação de outros, orar para que uma cidade veja e reconheça Cristo, ou orar contra um certo ídolo ou deus na sua região.

3. Se Deus controla tudo, por que Ele nos pede para orarmos a Ele quando Ele já sabe o que vai acontecer?

Porque você ajuda a determinar o que vai acontecer. As suas orações fazem a diferença na sua vida e nas vidas de quem está à sua volta.

4. Quais são as duas armas ofensivas que podemos usar?

A Oração e a Espada do Espírito, que é a Palavra de Deus.

5. Quem foi até à porta quando o Pedro bateu à porta da casa de Maria?

Rode, a criada.

### JOGO: EMBOSCADA - LIÇÃO 10

#### INTRODUÇÃO

Nós usamos a oração na ofensiva e defensiva. Além disso, nesse jogo, temos de avançar para recolher papéis e ter ao mesmo tempo em atenção aquilo que acontece nas nossas costas.

#### MATERIAIS

Papel (folhas do tamanho de letras cortadas em 4 quadrados - um quarto para cada aluno da sua turma), fita adesiva.

#### JOGANDO O JOGO

1. Coloque um pedaço de papel nas costas de cada aluno.







2. Quando o professor falar, os alunos tentam pegar o papel das costas dos outros alunos. Os alunos não podem tocar no seu próprio papel. Mas devem ter cuidado para que os outros não roubem o seu papelzinho.
3. Quando alguém pega no papel de um aluno, o aluno tem de dar a esse aluno todos os papéis que ele recolheu, e tem de voltar para a parede a fim de começar de novo.
4. Continuar até que haja um aluno que tenha todos os papéis. Redistribua os papeis e jogue novamente.

### OPÇÃO

Em vez de papel e fita adesiva, pode usar pedaços de pano que sejam longos e finos, e os alunos colocam eles nos seus cintos.

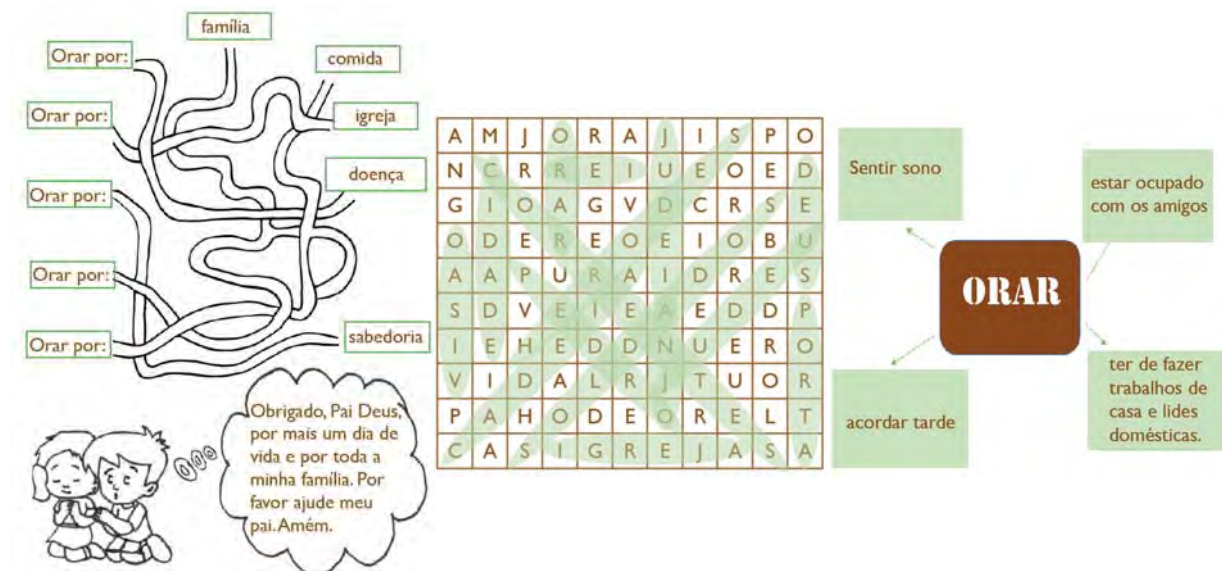
## RESPOSTAS DO PUZZLE - LIÇÃO 10

Abaixo você tem ideias. Deve aceitar respostas variadas.

Orar por: família, comida, igreja, doença, sabedoria.

Exemplo de oração: Obrigado, Pai Deus, por mais um dia de vida e por toda a minha família. Por favor ajude meu pai. Amém. (Aceitar respostas variadas)

Coisas que perturbam a oração: Sentir sono, estar ocupado com os amigos, acordar tarde, ter de fazer trabalhos de casa e lides domésticas.



Orar por: família, comida, igreja, doença, sabedoria

A	M	J	O	R	A	J	I	S	P	O
N	C	R	R	E	I	U	E	O	E	D
G	I	O	A	G	V	D	C	R	S	E
O	D	E	R	E	O	E	I	O	B	U
A	A	P	U	R	A	I	D	R	E	S
S	D	V	E	I	E	A	E	D	D	P
I	E	H	E	D	D	N	U	E	R	O
V	I	D	A	L	R	J	T	U	O	R
P	A	H	O	D	E	O	R	E	L	T
C	A	S	I	G	R	E	J	A	S	A

ORAR

Sentir sono, estar ocupado com os amigos, acordar tarde, ter de fazer trabalhos de casa e lides domésticas.

Obrigado, Pai Deus, por mais um dia de vida e por toda a minha família. Por favor ajude meu pai. Amém.





# MINHA TABELA DE LIÇÕES

## INSÍGNIAS E CRACHÁS

	Lição 1	Lição 2	Lição 3	Lição 4	Lição 5	Lição 6	Lição 7	Lição 8	Lição 9	Lição 10	
Estudante:											Presença
											Leitura
											Memorização
											Trabalhos de casa
Estudante:											Presença
											Leitura
											Memorização
											Trabalhos de casa
Estudante:											Presença
											Leitura
											Memorização
											Trabalhos de casa
Estudante:											Presença
											Leitura
											Memorização
											Trabalhos de casa
Estudante:											Presença
											Leitura
											Memorização
											Trabalhos de casa
Estudante:											Presença
											Leitura
											Memorização
											Trabalhos de casa
Estudante:											Presença
											Leitura
											Memorização
											Trabalhos de casa





												Leitura
												Memorização
												Trabalhos de casa
Estudante:	👤	^	∩	^	∩	^	∩	🌍	🌍	★		Presença
												Leitura
												Memorização
												Trabalhos de casa

Faça fotocópias dessa página se tiver mais de 10 alunos.

