

परमेश्वर को कवच

सबै उमेरका लागि शिक्षक पुस्तिका



"बच्चाहरू महत्त्वपूर्ण छन्" कार्यक्रम बाट आइतवार स्कूल

वेब: www.ChildrenAreImportant.com/armour/

"बच्चाहरू महत्त्वपूर्ण छन्" को सम्पूर्ण टोलिलाई धन्यवाद!


मुख्य सम्पादक: Kristina Krauss

रचनात्मक टोली : Abril Palacios Camacho, Areli Zuriel Salinas Sanchez, Dwight Krauss, Jacob Kuruvilla, Jennifer Sánchez Nieto, Julio Sánchez Nieto, Mike Kangas, Monserrat Duran Díaz, Rubén Darío, Suki Kangas, Verónica Toj, and Vickie Kangas.

Thanks to Rubén Darío for the wonderful music in this program.

अनुवाद टोली: Ali Atuha, Aline Xavier, Annupama Wankhede, Anton Klymyk, Araz Mammadzadeh, Aroma Publications and Media, Arturo Jr Boron, Blessy Jacob, Carla Mayumi, Carmela Dawn Flores, Chrisbresnahan, David Raju, Ephraim Njuguna Mirobi, Finny Jacob, Geenav, HamidReza Azimi (hamid.azimi1364 at gm#ail com), Heyaudrey, I-clever.com, iqbalman, Jacob Kuruvilla, kamilturk, Karunguru Mwangi, kiran, KrauzI, Maitrayi Mondal, Marco Chu, Marcos Rocha, Mathew Das, Mitesh Mandaliya, mrramlama, Mrs.Geethashree NavaneethaKrishnan, Nassim Bougtaia, nicbenk, Paul Mwangi, Paul Septan, Rana922, Rubina Rai, Sabrina Benny John, Safdar Khan, shahroshan15, SubtitleMe, Talento-Unido, ueritom, Verdia Juliansyah Cancerika, Yeoh Jung Chin, and Zeina Mirella Barzaga Arencibia.





परिचय

दाजुभाइ र दिदी बहिनीहरू,

यति बेला हामी तपाईंलाई परमेश्वरको सेनामा सार्जन्टको रूपमा पदोन्नति गर्दछौं! तपाईंको चर्चमा सबै जनाले "परमेश्वर को कवच" को यस सामग्रीमा भाग लिन चाहनेछन्। तिनीहरू ग्वाटेमाला सिल्भिया डेलियो, मारियो भेलास्केज र उनका सबै समर्थन टोलीका साथी भाइहरूले बनाएको सुपर फन रैली / खेल दिनको साथ सुरु गर्न सक्दछन्। र त्यसपछि रमाईलो जारी रहन्छ किनकि उनीहरू सुकी कांगास ले लेखेका नयाँ नाटक / **व्यंग्य**को साथ हाँसो रोक्न सक्दैनन्। जेनी सान्चेजले भिडियो सम्पादन गर्दा उहाँ को हाँसो सुन्दा धेरै रमाईलो लाग्छ अनि अर्कोतिर सार्जेन्ट अपराइट (माइक कान्गास) र सिपाही गिगल (सुकी कांगास) र सैनिक ड्युटी (फ्लोर बोलडो) हर्षले प्रदर्शन गरिरहेका हुन्छन्। र यदि सुकीका नाटकहरूले तपाईंलाई हँसाउन सक्दैनन् भने तपाईंको पूर्ण प्याकेजको नयाँ डिजाइन हेर्नुहोस्। मलाई सबै हास्यास्पद आकृतिहरू सहित रहेको शिक्षक पुस्तिका को कभर र सार्जेन्ट अपराइट यी सबै सिपाहीहरूसँग के गर्ने भनेर हेर्न कोशिस गरेको कुरा मलाई मन पर्दछ (हुनसक्छ यो तपाईंको कक्षा जस्तै देखिन्छ?)



म निश्चित छु कि यो कार्यक्रमले तपाईंका विद्यार्थीहरूलाई परमेश्वरको कवच स्मरण गर्न मात्र हैन बरु यसलाई जीवन्त गर्न प्रोत्साहन प्रदान गर्दछ। बच्चाहरू सुकीको नयाँ ब्याजको साथ रैकमा अगाडी बढ्न अत्यधिक प्रोत्साहित हुनेछन्, र प्रत्येक शिक्षकको काँध पनि तिनीहरूसँगै चम्किनेछ। बच्चाहरू मात्र शिल्पका साथ रमाईलो गर्नेछैनन् बरु शिक्षकहरूले पनि भाग लिन चाहनेछन्, किनभने फ्लोर बोलडोले उनीहरूलाई अति प्यारो बनाउने छिन्। म मेरो बाइबलको लागि आफ्नै बुकमार्क चाहन्छु! मोन्से दुन द्वारा निर्मित तथा कलाकार डगलस १९८५ द्वारा नयाँ डिजाइन र नयाँ रेखाचित्रका साथ नयाँ विद्यार्थी पुस्तकहरू अति प्यारो छन्, र यस्तो लाग्छ कि शिक्षकहरूले पनि आफ्नो नयाँ **चक्रव्यूहहरू** हल गर्न एक उन्नत विद्यार्थी पुस्तक चाहन्छन्!

तर यो कार्यक्रम केवल रमाईलो गर्न को लागि छैन! पुस्तकहरूका प्रत्येक अंशमा सन्देशहरू छन्, नयाँ पाठहरू देखि प्रश्न-उत्तरका गहिरा शीर्षकहरूमा जुन मैले लेखेको छु र विकी कान्गासले लेखेका मिडवीक असाइनमेन्टहरूमा। फ्लोर बोलडोले पुस्तकको पछाडि लेख्नु भएको व्हाट्सएपको आधुनिक सन्देशहरू सहित माईक कांगास ले लेख्नु भएको हृदयलाई प्रत्यक्ष सन्देश दिने सबै गीतहरू पनि नबिर्सनुहोस्।

संगीतको कुरा गर्दा, मैले अंग्रेजी र स्पेनिश दुबै भाषामा मसँग गाएका सबैलाई उल्लेख गर्नुपर्दछ, ताकि कवच को १० वटा गीतहरू सुन्दर, रमाईलो र शक्तिशाली सन्देशका साथ प्रस्तुत होस्। एन्डी कांगास, जेसिका मेशेल र अस्टिन मेशेलले अंग्रेजीमा सीडीको काममा मलाई मद्दत गर्नु भएको मा धेरै धन्यवाद तथा माइक कान्गास र फ्लोर बोलडोलाई मसँग स्प्यानिशमा गाएकोमा धन्यवाद। तर त्यस पछि सुकीले आफ्ना रचनात्मक कार्यहरूसँग गीतहरूलाई थप जीवन्त बनाए, र मेरो मनपर्ने कुरा सम्पूर्ण टीम डेभिड, जुलियो, फ्लोर, मोन्से, जेनी र सुकीको साथ आउनु हो।


वास्तवमा, यो सम्पूर्ण टोलीको कार्य हो, प्रार्थना को सुरुवात देखि जूलियो सान्चेजले अन्त सम्म को विवरण सहित मेक्सिको र ग्वाटेमालामा बिक्रीको प्रिन्ट गरे सम्म र तपाईंले डाउनलोड गर्न सक्ने माइक कान्गासले गर्नु भएको सबै भाषाहरूको वेबसाइटमा अपलोड सम्म। र मैले ग्वाटेमालामा फेसबुक को जिम्मा लिने भेरिनिका तोज र भारतमा अनुवादको जिम्मा लिने ब्लेसी जेकबको पनि उल्लेख गर्नु पर्छ। र मलाई सबै थोक सम्पादन गर्न मद्दतको लागि फ्लोर बोलडोलाई धेरै धन्यवाद!

तपाईंको प्रेम, रचनात्मकता र सेवाको साथ कार्यक्रम सुधार गर्न को लागी टोलिलाई बधाई छ। तपाईं बिना म केहि समाप्त गर्न सकेको हुने थिएन। कक्षाहरू मा पढाउने र हाम्रो संसारमा फरक पार्ने युद्धमा अगाडि रहेका प्रत्येक शिक्षकलाई पनि धन्यवाद। हामी यी पुस्तकहरू धुलो जम्मा गर्न होइन तर आउँदो पुस्तालाई प्रशिक्षण दिनका लागि निर्माण गरेका छौं। तपाईं शिक्षकहरू बिना हाम्रो टोलीले केहि गरिरहेको छैन। तपाईं को बच्चाहरू को लागी तपाईंको प्रेम, समर्पण र धैर्य संग तपाईंले हामीलाई प्रदान गर्नु भएको आध्यात्मिक फल को लागी धन्यवाद। परमेश्वर ले सबैलाई दोहोरो आशिष दिऊन्!

Kristina Krauss

बच्चाहरू महत्वपूर्ण छन्





यो सामग्री कसरी प्रयोग गर्ने

भिन्नता

यस कार्यक्रम को बारेमा केही अति नै राम्रो कुरा बच्चाहरू र शिक्षकहरू कमाउन सक्ने **प्रतीक** / ब्याजहरू छन्। प्रत्येक कक्षा सुरु गर्नु अघि, तपाईं एक मिनी पुरस्कार समारोहको लागि तयारी गर्न र ब्याज दिन चाहानुहुन्छ। (यदि तपाईं कक्षा अघि तयारी समाप्त गर्नुहुन्न भने, गीतहरूको समयमा तपाईं तयारी समाप्त गर्न सक्नुहुनेछ।) प्रत्येक हप्ता जित्न को लागि ४ वटा ब्याजहरू छन्। त्यसपछि जब विद्यार्थीहरू आइपुग्छन्, गृहकार्यको नोटहरू लिनुहोस्: **पाठहरू**

अधिनियमको पुस्तक र "बुटक्याम्प" असाइनमेन्टबाट पढ्दछन् जहाँ उनीहरूले मध्य-हप्तामा केहि गर्नु पर्ने हुन्छ। उनीहरूको साप्ताहिक उपस्थिति पनि नोट गर्नुहोस्। अन्तमा, उनीहरूलाई स्मृति पद भन्न भन्नु होस् (हामी **परमेश्वर**को **कवच**को पाठ सिक्दैछौं) ताकि उनीहरूले स्मृति ताराहरू कमाए सक्नुन। राम्रोसँग रेकर्ड गर्नुहोस् कि कसले कुन हासिल गर्‍यो र **प्रतीक**हरू प्रत्येक हप्ताको एक औपचारिक समारोहमा पठाउनको लागि तयारी गर्नुसा।

- कक्षा उपस्थिति
- जीवन **गृहकार्य** असाइनमेन्ट
- **गृहकार्य** असाइनमेन्ट पढ्नु
- **कवच** पदहरू स्मरण गर्नु

पुस्तकको अन्तमा एउटा पाना छ जुन तपाईं तिनीहरूको **प्रतीक** रेकर्ड गर्न प्रयोग गर्न सक्नुहुनेछ।

उपस्थिति


प्रत्येक बच्चाको प्रत्येक कक्षामा भाग लिनको लागि मुख्य ब्याजको एक टुक्रा कमाउँछ। तपाईं दुबै पाखुरामा लगाउन प्रत्येक बच्चालाई २ ब्याज दिन सक्नुहुन्छ वा केवल एउटा पाखुरामा लगाउन १ ब्याज।

विद्यार्थी



शिक्षक





आंशिक सहायता वा केहि दिनहरूको उदाहरण। पट्टिहरू सँगै राख्नुहोस्।



पढाइ र स्मरण

बच्चाहरूले प्रत्येक पाठमा तोकिएको तारा कमाउन सक्छन्। यदि तिनीहरूले अधिनियम को सम्पूर्ण पुस्तक पढ्छन् र सबै १० पदहरू स्मरण गर्दछन् भने तिनीहरूको ब्याज सम्पूर्ण हुनेछ। यो ब्याज बच्चाको दाँया तिर राख्नुहोस्। (यदि तिनीहरूले अधिल्लो ९ कक्षहरू प्राप्त गरेका छन् भने १०औं हप्ता कमाउन सकिन्छ।)



बुट क्याम्प / जीवन असाइनमेन्ट


प्रत्येक पाठसँग गृहकार्य असाइनमेन्ट पनि हुन्छ जुन मध्यहप्ता मा पाठलाई उनीहरूको जीवनमा अभ्यासमा राख्छ। बच्चाहरूले प्रत्येक कार्य सम्पन्न गरेपछि एउटा "रिबन" (कागज आयत) कमाउँछन्। आयताकारहरू लाई धागा, टेप संग जोड्नुस वा कागजको टुक्रा गोंद संग जोड्नुसा तिनीहरूलाई बच्चाको बाँया तिर राख्नुहोस्।



तालिका: (१ १/२ घण्टा)


(१० मिनेट) कक्षा अधि:

- जब बच्चाहरू आइपुग्छन्, उनीहरूको उपलब्धिहरू लेख्नुहोस् ताकि उनीहरूले हेरेक हप्ता ४ वटा ब्याज कमाउन सकून्।
- कक्षाको उपस्थिति
- जीवन गृहकार्य: "बुटकैम्प"
- गृहकार्य पढ्नु: अधिनियम को पुस्तक
- कवच पदहरू स्मरण गर्नु



(२५ मिनेट) सुरु हुँदै:





- क्रियाकलाप सहित गीतहरू
- पुरस्कार समारोह / प्रतीक
- पाठको शीर्षक
- नाटक / चित्र

(१५ मिनेट) पाठ:

- मुख्य पाठ
- स्मरण पद

(२० मिनेट) विद्यार्थी पुस्तकहरू:

- पहेलीहरू र गतिविधिहरू
- पावरपोजन्ट / निर्णय
- प्रश्नहरू / छलफल
- जीवन र पठन गृहकार्य दिनु

(२० मिनेट) गतिविधिहरू:

- खेल
- शिल्प

नाटक

प्रत्येक हप्ता सार्जन्टले दुई सिपाहीहरूलाई बुट क्याम्पमा परमेश्वरको कवचको बारेमा सिकाउँछ। प्रत्येक नाटकमा नयाँ सैनिकहरूले बच्चाहरूको लागि दिनको आइतवार स्कूलको पाठसँग समानान्तर पाठ सिक्छन्।

पात्रहरू:

- सैनिक गिगल

सँधै गडबड गर्दछ र कवचको भागहरू बिर्सन्छ।

- सिपाही कर्तव्य

निर्देशनहरू पालन गर्न मा उत्तम।

- सार्जन्ट अपराइट

दुई नयाँ सैनिकहरूलाई प्रशिक्षणको लागि प्रभारी।

यस सामग्रीको लागि, हामीसँग सबै नाटकहरूको भिडियोहरू डीभीडी वा यूट्यूबमा उपलब्ध छन्। तपाईं प्रत्यक्ष कलाकारहरूको लागि प्रेरणाको रूपमा भिडियोहरू प्रयोग गर्न सक्नुहुन्छ वा तपाईं सिधा बच्चाहरूको लागि भिडियोहरू चलाउन सक्नुहुन्छ।

यी नाटक भिडियोहरूले कुनै वास्तविक भाषा प्रयोग गर्दैनन् र तपाईंको क्षेत्रमा बोल्ने भाषालाई ध्यान दिनु पर्दैन।

हाम्रो यूट्यूब च्यानलमा नाटकहरू फेला पार्नुहोस्:

www.youtube.com/c/Childrenareimportant





गत्ता कवच र साधारण सेट डिजाईन

हाम्रो नाटकहरूको लागि, हामी कवचको सस्तो टुक्रा सिर्जना गर्न कार्डबोर्ड बक्सहरू, रिबन, र कोलन्डरहरू / प्यानहरू प्रयोग गर्दछौं। थप विचार सेक्सनमा लामो बेलुनहरू र अन्य विचारहरूको कवच सूट कसरी गर्ने भन्ने बारे निर्देशनहरू फेला पार्नुहोस्।



उद्धारको हेलमेट

छलनी वा प्यान

रिबन

तौलिया टाउको मा नरम बनाउन



धार्मिकताको ब्रेस्टप्लेट

ठूलो गत्ताको बाक्स

रिबन र गोंद / सिलिकॉन

सिलाई ले कार्डबोर्डको सिउनी

मजबूत गर्दछ



विश्वासको ढाल

१ ठूलो बाक्स को एक तिर को भाग

पारदर्शी प्लास्टिकको झोला

सिलिकॉन गोंद

घुमाउरो रिबन / घागो

प्रार्थना / संचार उपकरण

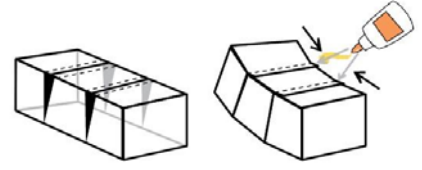
१ सानो बाक्स

तारको टुक्रा

बक्सलाई बाङ्गो बनाउनको

लागि:





सत्यको बेल्ट

तपाईंको बेल्टमा तपाईं उपयोगी उपकरणहरू, जस्तै स्लिंगशट, दूरबीन, डोरी र क्यान्टीन झुण्ड्याउनु सक्नुहुन्छ।

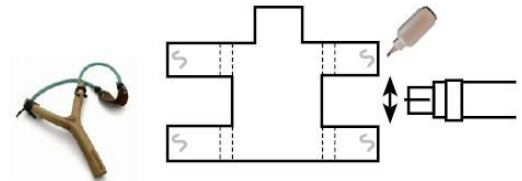


टुक्रा

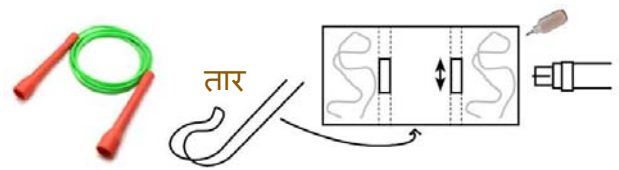
प्रत्येक टुक्रालाई कार्डबोर्ड को एक टुक्रा र सिलिकॉन / गोंद चाहिन्छ।



स्लिंगशट




डोरी



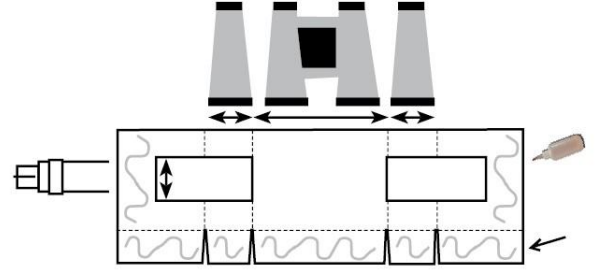
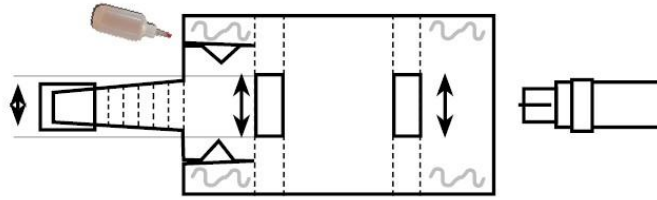
दूरबीन





कैटीन

२ वटा डिस्पोजेबल प्लेट र एक शौचालय कागज ट्यूब संग एक कैटीन कसरी बनाउन सकिन्छ हेर्न को लागि अतिरिक्त विचार खण्ड हेर्नुहोस्।



तल्लो भागलाई कार्डबोर्ड बाकस जस्तै बन्द गर्नुहोस्।



यी टुक्राहरू सामान्य बेल्टमा राख्नुहोस्।

परिदृश्य

१० नाटकहरूका लागि:

सीढी


२ वटा कार्डबोर्ड बाकसहरू

टेबल

पानी को भाँडो

कागजको सानो टुक्रा





अतिरिक्त विचारहरू

छोटो बेलुन टावरहरू

खैरो, हरियो, कालो र सेतो बेलुन प्रयोग गरी दुई टावर वा स्तम्भहरू कसरी बनाउने।
चार रंगको मिनी स्तम्भ बनाऔं।

१ हरियो र १ कालो बेलुनको साथ दुई जोडी (२ बन्धित बेलुनहरू) र अर्को १ सेतो र १ खैरो बेलुनको साथ बनाउनुहोस्।

सुझाव: ध्यान दिनु होस् कि तपाईंले राम्रोसँग बनाउन बेलुनको पेटको नजिक टाँस्ने कोसिस गर्नुहोस्। अब जोडीहरू पार गर्नुहोस् र सँगै घुमाउनुहोस्। ९ बेलुन क्वाटर को लागि लगभग ८ पटक यस्तै प्रक्रिया दोहोरानुस्। पहिलो चौकडी हरियो रंगलाई सन्दर्भको रूपमा प्रयोग गरी X को रूपमा राख्नुहोस्। अब निम्न चौकडीलाई + को रूप मा राख्नुहोस् तिनीहरूलाई सार्नबाट रोक्नको लागि घुमाउरो रिबनको साथ पहिलो चौकडीमा थप्नुहोस्। अन्य चौकडीहरूको बनाउन जारी राख्नुहोस्, तिनीहरूलाई प्रत्येक पटक घुमाउँदै: X, +, X, + आदि गर्दै जानुहोस्।



1



2



3



टिप: तपाईंको मिनी टावरको शीर्षमा तपाईं यसलाई अंतिम परिष्करण गर्न धातुई स्टार बेलुन राख्न सक्नुहुन्छ।

मिनी बेलुन टावरहरू बनाउने निर्देशनहरूको भएको एक भिडियो हामीसँग उपलब्ध छ।

<https://youtu.be/hutqdb-ALoI>

वा हाम्रो युट्युब च्यानलमा पनि खोज्न सक्नुहुनेछ:

<http://youtube.com/c/Childrenareimportant>

सजावट कागजको साथ हस्ताक्षर

तपाईंलाई पत्रको आकारका हरियो, खैरो, खैरो, कालो पानाहरू, कैंची, पेन्सिल, रूलर, र डोरी चाहिन्छ।

हामी त्रिकोणको ढाँचा बनाउन गइरहेका छौं। तपाईंको पाना तेस्रो रूपमा राख्नुहोस्, अक्षरको आकारको पानालाई आधा भागमा राख्नुहोस्, शिट काट्नुहोस् र मोल्ड बनाउनको लागि आधा प्रयोग गर्नुहोस्,

रूलरले पानाको चौडाई नाप्नुहोस् र बीचमा प्रतीक दिनुहोस्। उदाहरण को लागि, यदि तपाईं १४


सेमी मापन गर्नुहुन्छ भने ७ सेमी मा बिन्दु राख्नुहुन्छ। अब त्यस बिन्दुबाट माथिको बायाँ कुनामा लाइन

कोर्नुहोस् र माथिल्लो दाहिने कुनाको साथ यो चरण दोहोर्याउनुहोस्। त्रिकोणको चित्र अब छोड्नु पर्छ। अधिक काट्नुहोस् र तपाईं आफ्नो ढाँचा हुनेछ। एकचोटि

तपाईंले रंगीन पानाहरूमा धेरै त्रिकोण बनाइसक्नु भएपछि, तपाईं यसलाई मिल्दो देखाउन बनाउन मिल्नु हुन्छ।

अब डोरीमा त्रिकोण राख्नुहोस्। एक र अर्को बीच ठाउँ छोड्नुहोस्।





रिबन / धागो चाहिन्छ।

कफी फिल्टर घुमाउरो रिबनको साथ प्लास्टिक सोल्डरमा जोडनुहोस्। फिल्टरको माथिल्लो भागमा तपाईं टेपको अर्को पट्टि लाई तपाईंको बैठक कोठाको ढोकामा टाँस्न वा तपाईं सजावट गर्न चाहानुहुन्छ। परम्परागत "कवच" को सट्टा, यी सिपाहीहरूले यस कार्यक्रमको पाठसँगै भएको विभिन्न शब्दहरू प्रयोग गर्छन्: विश्वास, सत्य, शान्ति, मुक्ति, आदि।



कागज प्लेटहरू र ट्यूबहरूसहित क्यान्टिन

दुई डिस्पोजेबल प्लेटहरू वा दुई कार्डबोर्ड सर्कल लगभग १० सेन्टीमिटर व्यास, ग्लू, कैंची, खैरो र हरियो पेन्ट वा हरियो र खैरोको विभिन्न शेडको फाटिएको कागजहरू, सेनेटरी पेपर ट्यूब (एउटा ट्यूब दुई बच्चाहरूको लागि पर्याप्त छ) वा तपाईं केही नरम पेयको प्लास्टिकको बोतल, र घुमाउरो रिबन प्रयोग गर्न सक्नुहुन्छ।

निर्देशनहरू:

प्रत्येक प्लेटमा कागज ट्यूबको चौडाइको यू (पूँजी) कोर्नुहोस्, तिनीहरू एक समान हुन् भनेर निश्चित गर्नुहोस्, र तिनीहरूलाई काटनुहोस्।

कागज ट्यूबलाई प्लेटमा गाँद गर्नुहोस् जहाँ काट "यू" को आकारमा हुन्छ। शीर्षमा अर्को प्लेट पंक्तिबद्ध गर्नुहोस् र यो सबै गाँद ले एक गर्नुहोस्। तपाईं यसलाई दुई तरिकाहरूमा सजाउन सक्नुहुन्छ। एउटा विकल्प खैरो र हरियो पेन्ट हो। अर्को विकल्प भनेको हरियो र खैरो कागजका टुक्राहरू विभिन्न रंगमा फाँट्नु र त्यसपछि यसलाई प्लेटहरूको किनारमा लानु हो। प्रत्येक छेउमा सानो प्वाल बनाउनुहोस् र घुमाउरो रिबन वा डोरी ले बाँध्नु होस्।

गत्ता बक्सहरू

विभिन्न आकारहरूको कार्डबोर्ड बक्सहरू, स्थायी मार्कर, शिल्प कागज वा खैरो कागज र टेप प्राप्त गर्नुहोस्।

कागजको साथ कार्डबोर्ड बक्सहरू छोप्नुहोस्। "मुक्ति को हेलमेट" वा "

यिशुका उपदेशहरू को जुत्ता" जस्ता लाइनहरू र शब्दहरू संग

बक्सहरू को सजावट र क्लास दृश्य सजाउन को लागी धेरै बक्सहरू स्ट्याक गरेर राख्नु होस्।

०.प्यारासुट सैनिकहरू

तपाईंलाई प्लास्टिक सिपाहीहरू, कफी फिल्टरहरू, गत्ता, टेप, र





उपलब्ध सामग्री



शिक्षकको पुस्तक
 १० सबै उमेर समूहका लागि पाठ
 विद्यार्थी पुस्तकहरू
 सजिलो - उमेर ४-६
 मध्यम - उमेर ७-९
 कठिन - उमेरहरू १०-१२
 उन्नत - उमेर १३+



पोष्टर र फ्लायर
 थप बच्चाहरूलाई आमन्त्रित
 गर्नुहोस्!



प्रमाणपत्र
 कार्यक्रमको अन्त्यमा प्रत्येक
 बच्चालाई दिनुहोस्



प्रतीक / भिन्नता



- कक्षा उपस्थिति
- मध्य हप्ता जीवन गृहकार्य
- गृहकार्य पढ्नु: अधिनियम को पुस्तक
- स्मरण: परमेश्वर को कवच पदहरू

शिल्प
 तपाईंको कक्षा गतिविधिहरूको पूरक
 ३ शिल्पहरू





गतिविधि गीतहरू
प्रत्येक १० पाठहरू को लागि एक मूल गीत



नाटक

प्रत्येक १० पाठ हरुको लागि
एउटा अति हसाउने नाटक (शब्द
रहित / बिना कनै भाषा)



**सामाजिक
संचार**

हामीलाई तपाईंको बच्चाहरुको सेवाको लागि थप विचारहरु र प्रेरणाको लागि हामी लाई **सामाजिक संचार**
मा पनि पाउनु हुनेछ।




वेबसाइट

शिक्षक र अगुवाहरुको लागि प्रशिक्षण सामग्री सहित हाम्रो
वेबसाइटमा यी सबै सामग्री डाउनलोड गर्नुहोस्।



यो सामग्री कसरी प्रिन्ट गर्ने:





पाठ १



★ शीर्षक - पाठ १
अदृश्य विश्व

📖 बाइबल कथा - पाठ १

येशू स्वर्गमा उक्लनुहुन्छ

अधिनियम १:१-११

🏆 प्रतीक - पाठ १

प्रत्येक बच्चाले २ प्रतीकको लागि आधार प्राप्त गर्दछ, एउटा उपस्थितिको लागि र अर्को पढ्न र स्मरण गर्न को लागि ।

आजको उपस्थिति प्रतीक:



अर्को हप्ताको सुरुवात बाट विद्यार्थीहरूले पढ्न, स्मरण गर्न र गृहकार्य असाइनमेन्ट पूरा गर्नका लागि पुरस्कार आर्जन गर्न सुरु गर्न सक्दछन्।

🎭 नाटक - पाठ १

सैनिक जिग्गल र सैनिक ड्यूटी सेनामा भर्ती हुन्छ। सैनिक जिग्गल विश्वस्त छन् कि त्यहाँ कुनै दुश्मनहरू छैनन् र केवल शान्त गियर लगाउन, बलियो हुन, र चलचित्रहरू जस्तै हेर्न चाहन्छन्। सार्जन्ट अपराइटले प्रारम्भिक मार्च ड्रिलहरू शुरु गर्दछ जुन शत्रुसँग लड्ने बारेमा भाषणको साथ।

👢 स्मरण गर्नुपर्ने पद - पाठ १

"अन्तमा, तिमीहरू प्रभुमा उहाँको ठूलो शक्तिले शक्तिशाली होओ। शैतानका सबै युक्तिको सामना गर्न परमेश्वरले दिनुभएको उहाँका सबै हातहतियार भिर।" एफिसी: ०६:१०-११

📖 मुख्य पाठ - पाठ १


अधिनियम १:१-११

हाम्रो वरपर एउटा अदृश्य संसार छ र यो वास्तविक छ, हामी यसलाई देख्न सक्दैनौं। जसरी तपाईं कसरी हावालाई देख्न सक्नुहुन्न, तर पातहरू जुन पातहरू भित्र पस्दछन् रूखहरू कसरी बढ्छन् तपाईं देख्न सक्नुहुन्छ, त्यसैले यो आध्यात्मिक संसारमा छ। पुरानो नियमका अगमवक्ताहरू मध्ये एक, एलिशाले हामीलाई यो अदृश्य संसारलाई हेर्नेको उत्कृष्ट उदाहरण दिन्छ। अराम र इजरायलको बिरुद्ध युद्ध सुरु हुन लागेको छ। (२ राजा ६:०८-२३) एक रात शत्रु सेनाले शहरलाई घेरा हाले र एलीशाको नोकरले तिनीहरूलाई देखेर साह्रै डराए। तर ती अगमवक्ताले आफ्ना नोकरलाई भने नडराऊ, किनकि उनीहरूसँग शत्रुसँग भन्दा तिनीहरूसँगसँगै थिए। एलीशाले आफ्नो सेवकलाई आँखा खोल्न प्रार्थना गरे। उनले पहाडहरू हेर्‍यो र घोडाहरू र रथहरू चारैतिर भरीरहेछन्। परमेश्वरसँग एक विशाल अदृश्य सेना थियो जसले उहाँ अगमवक्तालाई जोगाउनुभयो!

हाम्रो वरिपरि एक आध्यात्मिक लडाईं छ, हामी यो देख्न सक्दैनौं। बाइबलले यो स्पष्ट गर्दछ कि शैतान अवस्थित छ र हामीलाई आध्यात्मिक राज्यको वास्तविकतालाई वेवास्ता गर्न लगाउन कोशिस गर्दछ। अधिनियमको पुस्तकको आजको बाइबल कथामा, येशू स्वर्गमा लगिनुभयो। कृपया मलाई विश्वास गर्नुहोस्, स्वर्ग र नरक वास्तविक छन्। यो साँचो ऐतिहासिक विवरणमा, येशू माथि उक्लनुभएपछि, ती दुईजना चेलाहरू देखा पर्दै थिए। स्वर्गदूतहरूले हामीलाई मद्दत गर्दछन् वा शैतानले हामीलाई आक्रमण गरिरहेको छ भनेर कल्पना गर्न हामीलाई गाह्रो छ तर यी चीजहरू हामीले देख्न सक्ने कुराहरू भन्दा बढी वास्तविक छन्। आउनुहोस्, हामी यस अध्ययनमा परमेश्वरको कवचमा हामफालौं र यो अदृश्य संसारको बारेमा बढी सिकौं। हामी युद्धमा छौं, हामीलाई यो मनपर्दछ कि छैन। त्यसोभए, शत्रुको बिरुद्ध लड्दा हामी पूर्ण रूपमा परमेश्वरको कवच धारण गरौं!

👢 बुट क्याम्प - पाठ १





असाइनमेन्ट - पाठ १

एक स्वर्गदूतले तपाईंलाई केहि तरिकामा मद्दत गर्दै आफैंको चित्र कोर्नुहोस्। केहि खतरनाक ठाउँहरू र डरलाग्दो परिस्थितिहरूको बारे सोच्नुहोस् जुन तपाईंले सामना गर्नुभयो।

गृहकार्य (पुराना विद्यार्थीहरू) - पाठ ११ -

अधिनियम १-४ पढ्नु होस्

☑ पावर पाइन्ट / निर्णय - पाठ १

" म यो अदृश्य संसारमा विश्वास गर्न रोज्छु र परमेश्वरको पूर्ण कवच लगाउछु। "

प्रश्न र उत्तर - पाठ १

१. तपाईंले के प्रमाण देखाउनु भएको छ कि दुबैको असल र खराबको अदृश्य संसार अवस्थित छ? दुर्घटना वा बिमारीमा नराप्रती चोट पुग्ने तर स्थायी क्षतिविना बाँच्न सक्ने व्यक्तिको कथा भन्न आफ्ना विद्यार्थीहरूलाई प्रोत्साहन दिनुहोस्। सपना र "अन्तर्ज्ञान" केहि समय हामीलाई बाहिरी मद्दत बिना आफ्नै सम्भावना भन्दा राम्रो छनौट गर्न नेतृत्वा कहिलेकाँही डरले हामीलाई पन्छाउँछ जब यसको कुनै अर्थ हुँदैन, र हामी शैतानलाई हामीलाई एकलै छाड्न भन्न सक्छौं र हामी फेरि शान्ति महसुस गछौं।

२. के तपाईंले अरूलाई हेर्नुभयो जसले गल्ती गरेका छन् र परमेश्वरको कवचले सुरक्षित नरहेका छन्? केहि कथाहरू साझा गर्नुहोस्।

यो विचार विद्यार्थीहरूलाई आफूले अनुभव गरेका अनुभवहरू बाँड्न र यो महसुस गर्न को लागि कवच बिना गल्ती गर्न वा पाप गर्न सजिलो छ। वास्तविक नाम प्रयोग नगर्नुहोस्! एक पटक येशूलाई प्रेम गर्ने र चर्च जाने चर्चको बारेमा जान्ने कसैको बारेमा कुरा गर्न विद्यार्थीहरूलाई प्रोत्साहन दिनुहोस्, तर अब तिनीहरू त्यसो गर्दैनन्।

३. तपाईंलाई हाम्रो आध्यात्मिक लडाईं कस्तो छ जस्तो लाग्छ?

बाइबलमा भेटिएका स्वर्गदूत र प्रेतहरूको उदाहरणको बारेमा कुरा गर्नुहोस्। (उदाहरण: दानियल, ७, ९:२१-२३, वाई १०:५-१४) आफैले

४. कसले येशू छोड्नु भएको बाटो फर्कने प्रतिज्ञा गर्नुभयो?

(सेतो लुगा लगाएका दुई व्यक्ति, सम्भवत स्वर्गदूतहरू।)

५. अधिनियम १:८ बाट लिएको खाली ठाउँ भर्नुहोस्: तपाईं मेरो गवाही बन्नुहुन्छ...

। आज हाम्रो लागि त्यो के हो?

(जेरुसलेम, सम्पूर्ण यहूदिया र सामरियाभरि, संसारको अन्तसम्म पनि। हामीले प्रचार गर्नुपर्दछ, जहाँ भए पनि मानिसहरूलाई येशूबारे बताउनुपर्दछ।)

खेल: क्रान्ति - पाठ १

सामग्री

कागजात, कलम, बेलुन, र संगीतका पानाहरू (वैकल्पिक)

तयारी

कागजको पानामा अर्को पाठ ९ पाठको शीर्षकहरू लेख्नुहोस्। बेलुनहरू फुलाउनुहोस् र यो बन्द गर्नु अघि प्रत्येक बेलुनको

भित्र पाठ राख्नुहोस्।

खेल खेल्दै

१. विद्यार्थीहरूले घेरा बनाउँछन् र सर्कलमा १ बेलुन पास गर्छन्। (पहिलो विद्यार्थीले यसलाई टाउकोमा पार गर्दछ, दोस्रोले उसको खुट्टा, इत्यादि बीच पास गर्दछ) जब सम्म शिक्षक चर्को वा ठूलो स्वरले आवाज गर्दैन (विकल्प: बेलुन पास गर्ने बित्तिकै खुशीको संगीत बजाउनुहोस्।)

२. जब शिक्षकले चर्को स्वर निकाल्छ, बेलुन भएको विद्यार्थी केन्द्रमा सर्छ र एउटा खुट्टाको साथ बेलुन विस्फोट हुन्छ। त्यसपछि विद्यार्थीले पेपर लिन्छ र अरूलाई पढ्छ।


ती खेलिरहेका हुन्छन् जब सम्म ती सबै बेलुनहरू संग समाप्त हुन्छन्।

विकल्प

१. यदि तपाईंसँग धेरै विद्यार्थीहरू छन् भने, तपाईं धेरै सर्कलहरू बनाउन सक्नुहुन्छ, वा एक पटकमा एक भन्दा बढी बेलुन पास गर्न सक्नुहुन्छ।

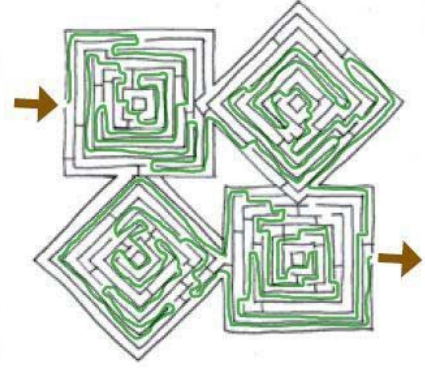
२. शीर्षकसहितका कागजातहरूको साथसाथै तपाईं बेलुनहरूमा क्यान्डी वा बिभिन्न निर्देशनहरू पनि राख्न सक्नुहुन्छ (जस्तै एक पटक चर्चको वरिपरि इत्यादि।)






 दृग्ने पहली उत्तरहरू - पाठ १

न	ज्य	स्व	हो	दि	रू	आ	न
रा	सि	र्ग	शि	ह	म	य	त्मा
दि	हो	का	क्षी	श	क्ति	रू	न
ब	म	सा	उ	न	हो	श	दि
न	सि	शि	रू	नु	ज्य	ले	ये
पि	हो	स्मा	ब	प्य	हो	म	शू
ता	उ	य	शि	हो	श	स	उ
हो	न	को	ज्य	बा	त	दि	न
न	शु	म	श	वि	द	ज	शि
यि	हो	उ	जी	न	दि	ल	म





पाठ २



★ शीर्षक - पाठ २
अन्ध्यारो विरुद्ध लड्नुहोस्

📖 बाइबल कहानी - पाठ २
पल र सिलास ड्यालखानामा

अधिनियम १६:१६-३१

🌿 प्रतीक - पाठ २

आजको उपस्थिति प्रतीक :



गत हप्ताको "बुट क्याम्प" असाइनमेन्ट गरेकायो "रिबन" पाउँदछन्:



प्रत्येक विद्यार्थीले अधिनियमबाट गत हप्ताको पढाइ कार्य पूरा गर्ने प्रत्येक विद्यार्थीले एउटा प्राप्त गर्दछ तारा



प्रत्येक विद्यार्थी जसले गत हप्ताको स्मृति पद उद्धृत गर्न सकछन् एक स्टार प्राप्त गर्दछ।



🎭 नाटक - पाठ २

सिपाहीहरूको ड्यूटी र गिगल एक अर्काको साथ बहस प्रविष्ट गर्नुहोस्। सार्जन्ट अपराइटको सिपाहीहरू गिगल र ड्यूटी बाधा कोर्सको माध्यमबाट हुन्छन्, र तिनीहरू पाठ्यक्रम मार्फत एक अर्कालाई आलोचना गर्छन्। बाधा कोर्स समाप्त गरेपछि सिपाहीहरू फेरि लडाईं गर्दछन्। सार्जन्टले यो लडाईं रोक्छ कि उनीहरूको लडाईं एक अर्काको विरुद्ध होइन तर दुश्मनको विरुद्ध हो।

🕯️ स्मरण गर्नुपर्ने पद - पाठ २

"हाम्रो लडाईं मानिससँग होइन तर आकाशका शक्तिहरू, अन्धकार युगका शासकहरू, अधिकारीहरू र आकाशका दुष्ट आत्माका विरोधमा हो। एफिसी ०६:१२

📖 मुख्य पाठ - पाठ २


अधिनियम १६:१६-३१

हामी मानवको विरुद्ध होइन तर शैतान र उसको अन्धकारको प्रमुखताको विरुद्ध लड्दछौं। शैतानले गलतफहमीहरू गराउन मन पराउँछ र एक अर्कालाई चोट पुर्याउनको लागि व्यक्तिहरू प्रयोग गर्न सकछ, तर हामीले यो याद राख्नुपर्दछ कि हाम्रो लडाईं सधैं उहाँ विरुद्ध हुन्छ! हाम्रो संसार गिर्दो ठाउँ हो, र मानवको रूपमा, हामी प्रायः एक अर्काको विरुद्ध पाप गर्दछौं। तर हामीले यो बिर्सनु हुँदैन कि हामी एक अर्का विरुद्ध लड्न सक्दैनौं किनकि त्यो शत्रुको पासोमा पर्नेछ। हामीले गल्ती गरे पनि परमेश्वर सबैलाई प्रेम गर्नुहुन्छ। हामी गल्ती गर्दा हामी आफ्नै जीवनमा परमेश्वरको दयाको लागि कृतज्ञ छौं, त्यसैले हामीले अरूलाई पनि दया देखाउनुपर्दछ। कहिलेकाँहि दुश्मनले हाम्रो वचन वा कार्यहरू मोड्दछ, जसले गर्दा हामी एक अर्कासँग अत्यन्त रिसाउँछौं। तर, **परमेश्वर** सबैलाई प्रेम गर्नुहुन्छ, र हामीले पनि।

अधिनियमको पुस्तकको आजको बाइबल कथामा, पावल र सिलासलाई जेलमा हालिन्छ। गार्डहरू तिनीहरू प्रति क्रूर छन्, यद्यपि तिनीहरूले कुनै गलत काम गरेनन्। यद्यपि, जब परमेश्वरले उनीहरूलाई उम्कने बाटो दिनुहुन्छ, तिनीहरू गार्डहरूसँग बदला लिदैनन्, बरु उनीहरूमाथि कृपा देखाउँछन्, रक्षक र उसको पूरै परिवारलाई प्रभुमा पुन्याउँछन्! पावल र सिलासले उनीहरूको विरुद्धमा भएको खराबको लागि गार्डलाई दोष दिन सक्थे, तर यसको सट्टा तिनीहरूले उनीहरूको सम्झना छ कि उनीहरूको लडाईं शैतानको विरुद्ध थियो। तर मानिस विरुद्ध थिएन। हामीले सम्झनु पर्छ जब हामी परमेश्वरको हतियार बोक्छौं, आध्यात्मिक अन्धकारको विरुद्ध लड्नु, हाम्रा सँगी मानवहरूसँग होइन!

🕯️ बुट क्याम्प - पाठ २





असाइनमेन्ट - पाठ २

तपाईंको वरपरका व्यक्तिहरूको कार्य र शब्दहरूप्रति सतर्क हुनुहोस् र आध्यात्मिक आक्रमणहरू चिन्नुहोस्। जब तपाईंले अरूलाई अभ्यस्त देख्नुहुन्छ वा सुन्नुहुन्छ, शैतान कति खुसी छ र परमेश्वर कति दुःखी हुनुपर्दछ भनेर चिन्नुहोस्। नाम प्रयोग नगरी के भयो भनेर तपाईंको शिक्षकलाई बताउन तयार गर्नुहोस्।

गृहकार्य (पुराना विद्यार्थीहरू) - पाठ २

अधिनियम ५-७ पढ्नुहोस्

पावरपोइन्ट / निर्णय

"म शत्रुको बिरुद्ध लड्न रोज्छु, न कि मेरो वरपरका मानिसहरू।"

प्रश्न र उत्तर - पाठ २

१. यी शब्दहरूको अर्थ के हो? "शक्तिहरू, अधिकारीहरू र शक्तिहरू, जसले यस संसारलाई अन्धकार र दुष्ट आध्यात्मिक शक्तिहरूमाथि हावी गर्दछन्।" एफिसी ०६:१२

उनीहरूले यो बुझे कि हामी एक युद्धमा छौं, र शैतान र त्यसका सबै दूतहरू वास्तविक छन्, यदि हामीले उनीहरूलाई नदेखे पनि उनीहरूको धारणा हो। पिटर् ५:८,

रहस्योद्घाटन १२:९

२. हामीले अन्धकारको संसारको सट्टा मानवको बिरुद्ध लड्दा केहि उदाहरणहरू छन्?

उदाहरण: जब एक व्यक्तिले तपाईंको खिल्ली उडाउँदछ जब तपाईं वचन पढ्दै वा प्रचार गर्नुहुन्छ। जब हामीसँग नम्र मनोवृत्ति हुन्छ, तर व्यक्तिहरू हामी लाटो हुन्छन्। विद्यार्थीहरूलाई उदाहरण दिन अनुमति दिनुहोस्।

३. हामी किन परमेश्वरको हतियारको बारेमा जान्न परमेश्वर चाहनुहुन्छ?

उहाँ हामीसँग सँधै हुनुहुन्छ भन्ने जान्न उहाँ चाहनुहुन्छ र हामी एकलो संसारमा खडा हुने आशा गर्नुहुन्छ। हामी शैतानको बिरुद्ध खडा गर्न आवश्यक छ कि सबै संग उहाँ हामीलाई सुसज्जित। उहाँले हामीलाई "कवच धारण" गर्न भन्नुभएको छ किनकि हामी उहाँको सहयोगलाई अस्वीकार गर्न सक्दछौं र यो सबै आफ्नै शक्तिमा गर्न कोसिस गर्न सक्छौं।

४. पावल र सिलासलाई इयालखानामा हालिनु अघि कस्तो पीडादायी भयो? तिनीहरूलाई सार्वजनिक रूपमा लाठीले कुटो। अधिनियम १६:२२-२३, ३७

५. "मुक्ति पाउन मैले के गर्नु पर्छ?" भन्ने प्रश्नको उत्तर के थियो?

तिनीहरूले उत्तर दिए, "प्रभु येशू ख्रीष्टमा विश्वास गर तब तिमी बचाइनेछौ।" अधिनियम १६:३१

खेल: लडाई - पाठ २

सामग्री

६ विद्यार्थीको प्रत्येक समूहको लागि धागाको सानो बल।

खेल खेलौं

१. विद्यार्थीलाई ४-६ को समूह बनाउन संख्या दिनुहोस् र आफैलाई पंक्तिमा राख्नुहोस्, एउटा समूह र अर्को बिच धेरै ठाउँ छोड्नुहोस्।

२. विद्यार्थीहरूसँग छलफल गर्नुहोस् कि कहिलेकाँही शैतानले हामीलाई बाँध्न प्रयोग गर्दछ, तर जे होस्, यो हामी बिरुद्ध लडिरहेको शैतान हो। यस खेलमा हामी आफैलाई बाँध्नेहरू हौं, तर आफूलाई स्वतन्त्र पार्न हामीले धागा हटाउनुपर्दछ र अरूसँग लडाई नगर्न सावधान हुनुपर्छ।

३. प्रत्येक पंक्तिमा पहिलो विद्यार्थीलाई धागोको सानो बल दिनुहोस्। पहिलो विद्यार्थीले धागोको टुप्पो समात्न र बल पछाडि पार गर्दछ जब यो अन्त्यमा पुग्दैन, अन्तिम विद्यार्थीले उसलाई आफ्नो पछाडि वरिपरि पार गर्दछ र यसलाई सुस्मा फिर्ता दिन्छ।

४. टोलीले ऊन को बलहरू समाप्त गरेपछि तिनीहरूको काम दुश्मनको पासोबाट उम्कन र ऊन बाट आफूलाई स्वतन्त्र पार्नु हो। पहिलो स्वतन्त्र गर्न पहिलो टीम जीता।

विकल्प

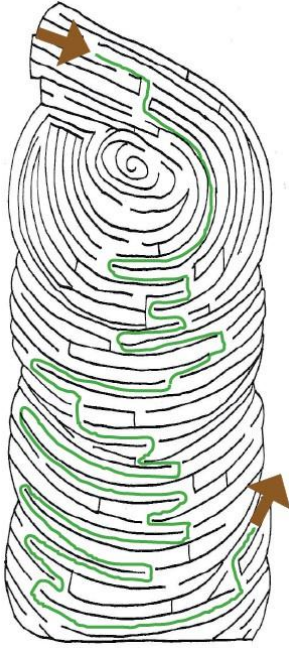
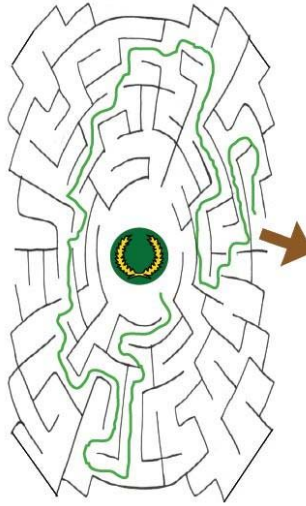
तपाईंले पुरस्कार वा प्रशंसा दिन सक्नुहुन्छ जुन समूहलाई आपसमा झगडा नगरी जारी गरिएको छ।






पहेली उत्तरहरू - पाठ २

र	प्रा	म्प	र्थ	कै	ब	चे	स	नु
पौ	क	र्थ	ल	चे	हु	र	पौ	ल
भू	प्रा	र्थ	ना	नु	आ	ला	कै	र्थ
कै	ढो	स	चे	दा	या	पौ	जे	हु
र	ल	का	न	स	मी	चे	ल	चे
गा	उ	नु	ह	ह	कै	सु	र	क्षा
चे	र	हु	रू	रू	दा	स	नु	स
कै	दी	ह	रू	ल	ला	र्थ	मु	चे
नु	स	पौ	र्थ	सि	हु	र	कै	कि





पाठ ३



शीर्षक — पाठ ३
तपाईंको कुरामा दृढ रहनुहोस्



बाइबल कथा — पाठ ३
स्तिफनसको मृत्यु

अधिनियमः ६:८-१५, ७:५१-६०



प्रतीक — पाठ ३

आजको उपस्थिति प्रतीक : 

गत हप्ताको "बुट" गर्ने प्रत्येक विद्यार्थी शिविर "असाइनमेन्टले यो" रिबन प्राप्त गर्दछः



प्रेषकबाट अन्तिम हप्ताको पढाइ कार्य पूरा गर्ने प्रत्येक विद्यार्थीले एक तारा प्राप्त गर्दछ।



प्रत्येक विद्यार्थी जसले गत हप्ताको स्मृति पद उद्धृत गर्न सक्छन् एक स्टार प्राप्त गर्दछ।



नाटक — पाठ ३

सार्जन्ट अपराइटले सिजर गिगल र सिपाही ड्युटीलाई ध्यानमा रहन आदेश गर्दछ। त्यसोभए सार्जन्ट अपराइटले सैनिकहरूको पछाडि चर्को आवाज निकाल्दछ। तिनीहरू उफ्रन्छन् र भाग्छन्। दोस्रो पटक तिनीहरू डराए, तिनीहरू एक अर्काको माथि उफ्रन्छन्। तेस्रो पटक सार्जन्टले ठूलो आवाज निकाल्नका लागि प्यान प्रयोग गर्दछ। अन्तमा, सार्जन्टको निर्देशनका साथ सिपाहीहरू दृढ भएर खडा हुन्छन्।



स्मरण गर्नुपर्ने पद — पाठ ३

"यसैकारण परमेश्वरका सबै हातहतियारहरू भिर। त्यसो हुँदा नराम्रो दिनमा दुष्ट आइलाग्दा त्यसलाई रोक्न सक्नेछौं र अन्तसम्म लडेर पनि तिमी खडा नै रहनेछौं।" एफिसी ०६:१३



मुख्य पाठ - पाठ

अधिनियम ०६:८-१५, ७:५१-६०

जब हामी परमेश्वरको अधिनियमको पुस्तकको अध्ययन गर्दछौं हामीले यो बुझ्नु महत्त्वपूर्ण छ कि हामीले परमेश्वरको हतियारलाई जीवितै राखेका छौं। तपाईंले सत्यको बेल्ट राख्न प्रार्थना गर्न सक्नुहुन्छ। जब तपाईं आफ्नो मुखबाट सत्य बोल्नुहुन्छ, र तपाईंको सत्य हृदयमा विश्वास गर्नुहुन्छ, तपाईंको सत्यको बेल्ट छ। न त तपाईं विश्वासको ढाल लिनको लागि प्रार्थना गर्न सक्नुहुन्छ। जब तपाईं विश्वासका साथ बाँच्नुहुन्छ, परमेश्वरले के भन्छ भनेर विश्वास गर्नुहुन्छ र मानिसहरूले के भन्छन् भन्ने कुरामा विश्वास गर्दैनन्, तपाईं आफैले विश्वासको ढाल आफ्नो हातमा राख्नुहुन्छ र तपाईं यसलाई शत्रुको बिरुद्ध बचाउन प्रयोग गर्दै हुनुहुन्छ। यो उही सिद्धान्त तपाईंको जमीन खडा लागि समान छ। तपाईंको जमीन खडा गर्नको लागि तपाईंले प्रार्थनाको विशेष वाक्यांशहरू प्रार्थना गर्न सक्नुहुन्छ। जसरी तपाईं परमेश्वरलाई विश्वास गर्नुहुन्छ र हार मान्नुहुन्छ, तपाईं आफ्नो मैदानमा उभिनभयो।

अधिनियमको पुस्तकबाट आजको बाइबल कथामा स्तिफनस हाम्रो लागि ठूलो उदाहरण हो। उनी एक धर्मी र बुद्धिमान मानिस थिए जसले निरन्तर आफ्नो कवच लगाउँथे। जब तिनी विरुद्ध धार्मिक विरोध आयो, उनी आफ्नो विश्वासको पक्षमा उभिए, यद्यपि यो उसको लागि निश्चित मृत्यु हो।

धर्मगुरुहरू येशू ख्रीष्टबारे प्रचार गरेकोले उहाँसित यति रिसाए कि उनीहरूले भीडलाई उक्साए र अन्तमा स्तिफनसलाई ढुंगा ले हानेर मार्न लगाए। यस सम्पूर्ण बाइबल कथनमा स्तिफनस आफूले विश्वास गरेको कुरामा अटल थिए र जनमतको आधारमा आफ्नो धारणा परिवर्तन गरेनन्। जसरी तपाईं परमेश्वरलाई विश्वास गर्नुहुन्छ र यसको लागि सतावट भोग्न इच्छुक हुनुहुन्छ, तपाईं आफ्नो मैदानमा उभिनहुन्छ, र तपाईंले परमेश्वरको सम्पूर्ण कवच लगाउनुहुँदा स्थिर हुनुहुन्छ!





बुट क्याम्प - पाठ ३

असाइनमेन्ट - पाठ ३

स्कूलमा बाइबल ल्याउनुहोस् र त्यसलाई तपाईंको ब्याकप्याक वा झोलामा नराख्नुहोस् तपाईंको विश्वासको पक्षमा उभिनुहोस् र एक इसाई हुन लाज नमानुहोस्।

गृहकार्य (पुराना विद्यार्थीहरू) - पाठ ३

अधिनियम -०८-१० पढनुहोस

पावरपोइन्ट / निर्णय - पाठ ३

"म दृढ भएर खडा हुन रोज्छु।"



प्रश्न र उत्तर - पाठ ३

१. मानव जीवनमा उतार-चढाव के हुन्?

उदाहरण: एक सेमेस्टर मा एक विद्यार्थी राम्रो ग्रेड र अर्को विद्यार्थी धेरै नराम्रो प्राप्त गर्दछ। एक दिन जो एक दिन एकदमै खुशी छ र अर्को दिन दुःखी छ। एक व्यक्ति जससँग धेरै पैसा छ तर यो सबै गुमाउँछ र गरीब हुन्छ। एक व्यक्ति जसले भन्छ कि ऊ बलियो छ र उसले पाप गर्दैन, तर तब यौन पापमा पत्ता लगाइन्छ।

२. हामीले कहिले सैतानको बिरुद्ध उभिने पर्छ?

जब हामी झूट बोल्न लोभ्याउँछौं। जब कसैले हामीलाई त्यस्तो ठाउँमा प्रवेश गर्न आग्रह गर्दछ जहाँ नाबालिगहरूले प्रवेश गर्नु हुँदैन, वा जब हामी कलम चोर्न लाग्छौं हामीलाई धेरै मनपर्दछ। हामी सधैं दृढ हुनुपर्दछ किनकि हामी निरन्तर युद्धमा छौं।

३. दृढ भई खडा हुन हामीले गर्नुपर्ने सबैभन्दा महत्त्वपूर्ण काम के हो?

यस्तो तरिकाले बाँच्न सिकनुहोस् जुन हामी सधैं आफ्नो कवचमा लगाउँछौं।

४. झूटा अभियोग लगाइएको थियो भने को एक को एक स्वर्गदूत जस्तै अनुहार छ भनेर चिनिन्छ?

स्टीभन

५. आफ्नो मृत्यु हुनुभन्दा अघि उनले के भने?

"मास्टर, यो पापको लागि तिनीहरूलाई दोष नदिनुहोस्।" अधिनियम :५::५६ र अधिनियम:: ५९--६००

खेल: युद्ध - पाठ ३

सामग्री

बल, मास्किंग टेप

तयारी

फ्लोर वा मैदानमा खेलाडीहरूको स्थान प्रतीक लगाउनुहोस्।

खेल खेल्दै

१. तपाईंको कक्षालाई दुई समूहमा विभाजन गर्नुहोस्, तपाईंसँग २० भन्दा बढी विद्यार्थी छन् भने हामी तपाईंलाई सुझाव दिन्छौं तपाईंले प्रत्येक टोलीका लागि भन्दा बढि खेलाडी संग पालीमा खेल्नुहोस्।

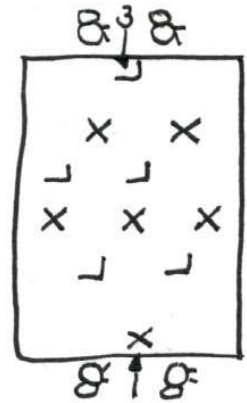
२. खेलाडीहरू प्रतीक मा राखिन्छन् जुन पहिले भुईँमा राखिन्छ वा मैदानमा कम्तिमा एउटा हातको दूरीबाट अलग गरिन्छ।


शिक्षकले बल बिस्तारै फालिन्छ। एक टीमले बल एक तर्फ गोल प्राप्त गर्न खोज्छ, र अर्को टोली अर्को गोलमा।

खेलाडीहरू उनीहरूको ठाँउबाट जान सक्दैनन् र घुमाउन सक्छन्, एक पटक एक खुट्टा एकै पटकमा तिनीहरू लक्ष्य बनाए सम्मा विकल्प

१. तपाईं भुईँमा भित्र खेल्न सक्नुहुन्छ र रंगीन टेपको साथ मार्कहरू राख्न सक्नुहुन्छ।


२. खेलाडीहरू उभिनुको सट्टा कुर्सीहरूमा बस्न सकिन्छ।






 पहेली उत्तरहरू - पाठ ३

नु	ए	प्रा	त्र	रु	ये	शु	भु	पु	उ	फ
स्व	र्ग	फ	र्थ	उ	रु	को	रि	रु	भु	गा
शु	त्र	फ	त्मा	ना	नु	र्ग	ह	प	स्टी	रु
श	उ	आ	को	ये	ग	ने	रो	ए	फ	हा
भु	ह	रु	शु	लु	उ	रि	त्र	फ	न	को
फ	रि	र	र्ग	गा	भु	उ	ए	शु	र्ग	नु
नु	त्र	गा	ल	ह	यु	नु	फ	को	ग	भु
को	पा	प	उ	रु	रि	वा	रु	क्षा	ए	गा
ए	रो	शु	नु	को	फ	भु	र	उ	शु	पु
आ	फ	रु	हुं	गा	हा	न्नु	ए	त्र	नु	त्र





पाठ ४

★ शीर्षक – पाठ ४
सत्यको बेल्ट

📖 बाइबल कहानी – पाठ ४
हननिया र सप्पिरा

अधिनियमः १-१०

🌟 प्रतीक – पाठ ४

आजको उपस्थिति प्रतीक :



गत हप्ताको "बुट क्याम्प" असाइनमेन्ट गर्ने प्रत्येक विद्यार्थीले यसलाई प्राप्त गर्दछ " रिबन ":



गत हप्ताको पढाइ कार्य अधिनियमहरूबाट पूरा गर्ने प्रत्येक विद्यार्थीले एक तारा प्राप्त गर्दछ।



प्रत्येक विद्यार्थी जसले गत हप्ताको स्मृति पद उद्धृत गर्न सकछन् एक स्टार प्राप्त गर्दछ।



🎭 नाटक – पाठ ४

सिपाही गिगलले ब्यारेकमा सैनिक ड्युटीमा केही असत्य कुराको बारेमा ब्रेग गर्छ, त्यसपछि उसको पछाडि पछाडि छोडिदिन्छ। एक प्रशिक्षण मिसनमा, सैनिक गिगलले सैनिक ड्युटीबाट उपकरण उधारो लिनको लागि अनुरोध गरिरहन्छ। जब सार्जन्ट अपराइटले गिगललाई उसको बेल्टको बारेमा सोध्यो, ऊ झूट बोल्छ। अन्तमा, जिगले सार्जन्टलाई स्वीकारिन्छ कि उनले आफ्नो बेल्ट छोडी, झूटको लागि ड्युटीसँग माफी माग्छन्, र उनको बेल्ट लिन फिर्ता जान्छन्।



👣 स्मरण गर्नुपर्ने पद - पाठ ४

"यसकारण तयार भएर खडा रहो। सत्यलाई पेटीझैँ कम्मरमा कसिराख, छाती जोगाउने धार्मिकताको कवच लगाओ। "एफिसी ०६:१४ए

📖 मुख्य पाठ – पाठ ४

अधिनियमः ०५:१- १०


एफिसी पाठ ६ मा उल्लेख गरिएको कवचको पहिलो टुक्रा हो सत्यको पट्टि, सिपाहीको कम्मर वरिपरि बाँध्ने र सम्पूर्ण कवचलाई एकसाथ समात्न मद्दत गर्ने यस्तो चीज। बेल्टले सैनिकलाई कवच समातेर, तरवारलाई पक्रेर राख्छ, र यो त्यस्तो चीज हो जसमा सिपाहीले लिन पनि सक्दैन। वास्तवमा, यदि एक सिपाहीसँग सत्यको बेल्ट छैन भने, सायद तिनीहरूको कपडा पनि तल झर्दछ, र तिनीहरू सबैको अगाडि लज्जित हुनेछन्!

सत्यको एउटा अंश भनेको हाम्रो मुखबाट निस्कने कुरा हो। हामी इसाईहरू हुनुपर्दछ जसले केवल सत्य बोल्दछन्, आफ्ना आमाबाबु वा परमेश्वरसँग झूट बोल्दैनन्। तर सत्यको बेल्टको अर्को पक्ष यो पनि छ कि हामी परमेश्वर र उहाँको वचनमा विश्वास गर्न छनौट गर्दछौं। वास्तविकता यो छ कि हाम्रो शत्रु, शैतान, सधैं झूट बोल्छ र हामीलाई सत्यमा विश्वास नगर्ने चीजहरूमा हेरफेर गर्दछ।

आजको बाइबल कथामा हननिया र सफिराले झूटलाई विश्वास गरे कि यदि तिनीहरू चेलाहरूसँग इमानदार भए भने यो महत्त्वपूर्ण छैन। तिनीहरूले नाटक गरे कि उनीहरूले आफ्नो सम्पत्ति वास्तवमै प्राप्त गरेको भन्दा कम पैसामा बेचे। उनीहरूले शत्रुलाई विश्वास गरे जसले उनीहरूलाई सोचन लगाए कि परमेश्वरले उनीहरूलाई

देख्न सक्नुहुन्न वा बिक्रीको विवरण जान्नुहुन्न। तर परमेश्वरले सबै कुरा देख्नुहुन्छ। चेलाहरू परमेश्वरका प्रतिनिधिहरू थिए। तिनीहरूले चेलाहरूलाई झूट बोलेकोले उनीहरूले परमेश्वरलाई झूट बोले। तिनीहरूले आफ्नो बिक्रीको सत्य लुकाए किनभने तिनीहरूले विश्वास गरे कि शैतानले उनीहरूको कानमा काँध हाड्यो। कुन झुठलाई विश्वास गर्दै हुनुहुन्छ जुन तपाईंको कवच झर्दछ? यो सत्य छ कि हामी सधैं सत्यको बेल्ट लगाउँदछौं, सधैं सत्य बोलेर र परमेश्वर र उहाँको वचनको बारेमा सत्यलाई सधैं विश्वास गरेर।





झूट क्याम्प — पाठ ४

असाइनमेन्ट - पाठ ४

झूटाको बारेमा सोच्नुहोस् जुन तपाईंले भन्नुभएको थियो र यसलाई लेख्नुहोस्। यो ठीक छ यदि यो भर्खरको होईन, तर जब तपाईं सानो हुनुहुन्थ्यो। पहिलो झूट पत्ता लगाउनबाट जोगाउनको लागि अब सबै झूटहरू सूचीबद्ध गर्नुहोस्। लेख्नुहोस् कि त्यो झूटले कसलाई चोट पुर्यो?



गृहकार्य (पुराना विद्यार्थीहरू) - पाठ- पाठ ४

अधिनियम ११-१३ पढ्नुहोस्

पावरपोइन्ट / निर्णय — पाठ ४

"म इमानदारीसाथ बस्न रोञ्छु।"

प्रश्न र उत्तर — पाठ ४

१. यदि तपाईं इमानदार हुनुहुन्न भने, तपाईंको सत्यको पट्टिलाई के हुन्छ? के यसले तपाईंको कवचको अन्य भागहरूलाई असर गर्दछ?

जब हामी झुठ बोल्छौं वा बेईमान हुन्छौं तब सत्यको पट्टी खोल्दैन, र यस्तो जीवन बिताउँदा हाम्रो पूरै जीवन बिगार्छ। बेल्टले तपाईंको प्यान्ट वा तपाईंको कवचको अन्य भागहरू समात्छ। इमानदारी बिना, मानिसहरूले अब हामीलाई विश्वास गर्दैनन्।

२. खास परिस्थिति के हो जहाँ तपाईं 'झूट' हुनुहुन्न तर तपाईं 'इमानदार' हुनुहुन्न?

विद्यार्थीलाई त्यस्तो अवस्थाको बारेमा सोचन दिनुहोस्। उदाहरण: तपाईं स्कूल जानुहुन्छ तर अध्ययन वा काम तोक्नुहुन्न। तपाईंले आफ्ना आमाबाबुलाई बताउनुहुन्छ कि तपाईं आफ्ना साथीहरूसँग हुनुहुन्थ्यो तर तपाईंले के गरिरहनु भएको थियो तिनीहरूलाई बताउनुहुन्न। वा, तपाईंले आफ्नो परीक्षा राम्रो स्कोरको साथ पास गर्नुभयो तर तपाईंले त्यसो गर्नुहुन्न कि तपाईंले आफ्नो साथीको उत्तरहरू नक्कल गर्नुभयो।

३. झूट बोलेको परिणाम के हुन्छ?

विश्वास नष्ट हुन्छ। उदाहरण: तपाईं आफ्नो आमालाई ढाँट्नु हुन्छ, जब उनले तपाईंलाई झूटमा समातिन् तब उनले तपाईं केहि पनि विश्वास गर्दैनन् जुन तपाईंले लामो समय सम्म सत्य नै भन्नु हुन्छ। अर्को परिणाम यो हो कि तपाईंले झूटलाई याद गर्न कडा परिश्रम गर्नुपर्दछ र यसलाई सधैं "कहानी" राख्नुपर्दछ। यो सजिलो छैन। यदि तपाईं एकचोटि चिप्लनुभयो भने, तपाईं झुटो भनेर चिनिनुहुन्छ।

४. पिटर हनानिया र सफिरा दुवैले कसरी पिटरसँग घण्टाको दूरीमा कुरा गरे पनि आफ्नो सम्पत्तिको बिक्रीको बारेमा समान कथा भने?

कथा एक योजनाबद्ध झूट थियो: प्रीमेटेड। अधिनियम: ५:२,९

५. हननिया र सफिरा कसले झूट बोले? जब आज मानिसहरू झूट बोल्छन्, तिनीहरू कसलाई झुटो बोल्छन्?


उनीहरूले सोचे कि यो पिटर हो तर उसले भने कि यो परमेश्वर हो।

हेन ५:४

खेल: युद्ध - पाठ ४

सामग्रीहरू





सीटी

खेल खेल्दै

विद्यार्थीहरू पंक्तिमा उभिएर अगाडि मोडे। (शिक्षक र कम्तिमा १२ मिटरको विद्यार्थीहरू बीचको दूरी छोड्दै) शिक्षक अर्को तर्फ फर्कन्छ र "रन" भनेर कराउँछ। बच्चाहरू शिक्षकको छेउमा दगुरे। शिक्षक "फ्रिजन" कराउँछन् र बच्चाहरू स्थिर रूपमा बन्द गर्नुपर्दछ। कराउनुहोस् "घुमाउनुहोस्" र बच्चाहरूले पाउनु पर्छ ... त्यसपछि "रन" र अर्को दिशामा कुद्नु पर्छ। बिभिन्न चीजहरू कराउन जारी राख्नुहोस् (बिस्तारै दौडिनुहोस्, जम्प, आदि)। जब पहिलो विद्यार्थी शिक्षकमा पुग्छन्, ऊ घोषक बन्छ, र खेल फेरि सुरु हुन सक्छ।



विकल्पहरू

१. निर्देशन भन्नु अघि सीटी बजाउनुहोस्, ताकि बच्चाहरूले पछि के सुन्ने छन् (ताकि तपाईंले ठूलो स्वरले कराउनु पर्दैन)।
२. यदि तपाईंसँग धेरै ठाउँ छैन भने, केटाकेटीहरू भाग्नको सट्टा हिंड्न सक्छन्।



पहेली उत्तरहरू - पाठ ४

तपाईंको जीवनमा परमेश्वरको सत्यहरू लेख्नुहोस्।

विचारहरू:

- परमेश्वरले मेरो खयाल राख्नुहुन्छ।
- भगवान् मलाई बल दिनुहुन्छ।
- परमेश्वर मेरो सहायक हुनुहुन्छ।
- परमेश्वरले आफ्ना प्रतिज्ञाहरू पूरा गर्नुहुन्छ।
- मेरो जीवनको हरेक पलमा परमेश्वर मसँग हुनुहुन्छ।



यि	ष्य	श	म	शि	ह	डि	टो	प	श्व
ष	डि	क्ति	श्व	पै	सा	ष्य	श्री	डि	श
ह	प	पै	म	यि	ष्य	शि	ट	म	डि
श्व	पु	रु	ष	टो	रा	ष्य	श	गा	ती
ष्य	रा	शि	डि	ह	शि	आ	श्व	प	पै
टो	यि	पै	गा	को	श	झ	टो	र	डि
प	डि	रा	शु	डि	म	ह	ष्य	मे	ष
म	फि	यि	गा	ष्य	ए	या	शि	श्व	रु
स	डि	ह	प	डि	नि	को	टो	र	श्व
ह	म्प	म	टो	न	ष	ह	ट	य	यि
शि	श	ति	ह	प	ह	पि	ष्य	आ	त्मा

जहाँ तपाईं आफ्नो जीवनमा सत्यको बेल्ट लगाउने सक्नुहुन्छ ५ उदाहरण लेख्नुहोस्।

विचारहरू:

- जब एक साथीले गलत काम गरिरहेको छ र म यसको बारेमा जान्दछु। मेरा शिक्षकहरूलाई सत्य बताउनुहोस्।
- जब उनीहरूले मलाई सोध्छन् कि मैले एक परीक्षामा धोका दिए। अतिरंजित कथाहरू होइन।
- जब म गलत गर्छु, मेरो दोष स्वीकार गर्दें।






परमेश्वरले मेरो ख्याल राख्नुहुन्छ।

भगवान् मलाई बल दिनुहुन्छ।
परमेश्वर मेरो सहायक हुनुहुन्छ।
परमेश्वरले आफ्ना प्रतिज्ञाहरू पूरा गर्नुहुन्छ।
मेरो जीवनको हरेक पलमा परमेश्वर मसँग हुनुहुन्छ।

जब एक साथीले गलत काम गरिरहेको छ र म यसको बारेमा जान्दछु।

मेरा शिक्षकहरूलाई सत्य बताउनुहोस्।
जब उनीहरूले मलाई सोध्छन् कि मैले एक परीक्षामा धोका दिए।
अतिरिजित कथाहरू होइन।
जब म गलत गर्छु, मेरो दोष स्वीकार गर्द।





पाठ ५

★ शीर्षक - पाठ ५

धार्मिकताको ब्रेस्टप्लेट



बाइबल कथा - पाठ ५

कर्नेलियस

अधिनियम १०:९-२३



प्रतीक प्रतीक - पाठ ५

आजको उपस्थिति प्रतीक: 

प्रत्येक विद्यार्थी जसले गत हप्ता "बुट क्याम्प" असाइनमेन्ट गरे, यो "रिबन" प्राप्त गर्दछ:



गत हप्ताको पढाइ कार्य अधिनियमहरूबाट पूरा गर्ने प्रत्येक विद्यार्थीले एक तारा प्राप्त गर्दछ।



प्रत्येक विद्यार्थी जसले गत हप्ताको स्मृति पद उद्धृत गर्न सक्छन् एक स्टार प्राप्त गर्दछ। 



नाटक - पाठ ५

सैनिकहरू गिग्गल र ड्युटीले भर्खर भर्खर उनीहरूको पेबल-पुफ वेस्टहरू प्राप्त गरे। सैनिक गिग्गलले सैनिक ड्युटीको साथ खेल सुरु गर्दछ जहाँ उनीहरूले एक अर्कालाई भेदमा मारा। निस्सन्देह, भेदको साथ यसले चोट गर्दैन। प्रशिक्षणको क्रममा, सार्जन्ट अपराइटले उनीहरूलाई स्ववीसी "कंकडहरू" दिन्छ र टोलीमा विभाजन गर्दछ। गिग्गल उनको बनियान बिसिएको छ। जब प्रशिक्षण सुरु हुन्छ, उनी स्ववीसी कंकडहरू माछिन्।



स्मरण गर्नुपर्ने पद - पाठ ५

"यसकारण तयार भएर खडा रहो। सत्यलाई पेटीङ्ग कम्मरमा कसिराख, छाती जोगाउने धार्मिकताको कवच लगाओ।" एफसी ६:१४




मुख्य पाठ - पाठ ५

अधिनियमों १०:९-२३

एफिसस पाठ बाट कवच अफ गडको अर्को अंश धार्मिकताको छातीपट्टी हो। धार्मिकता ईश्वरीय चरित्र देखाउँदै छ, वा जे सही, राम्रो र विश्वासी गर्दछ। प्रभुको सामु निरन्तर सही कुरा गर्ने कार्य भनेको हाम्रो छाती ठीक ठाउँमा राख्दछ। धर्मशास्त्रमा परमेश्वरले हामीलाई जानी हुन र सही काम गर्न भन्नुभएको छ। जब हामी गर्छौं, हामी यो





निश्चित गर्न सक्छौं कि हाम्रो छातीमा पल्टिएको छ, र हाम्रो हृदयहरू युद्धमा हुँदा पूर्ण रूपमा सुरक्षित छन्। त्यहाँ ब्रेस्टप्लेटको बारेमा केही महत्त्वपूर्ण कुरा छ, यसले हाम्रो मुटुलाई ढाक्छ जुन एक महत्त्वपूर्ण अंग हो, तर केवल अगाडिबाट। जब हामीसँग यो हुन्छ, हामी घाइते हुन सक्छौं तर अझै उठेर जान जारी राख्छौं। यद्यपि हामीले युद्धको सामना गर्नुपर्नेछ किनकि ब्रेस्टप्लेटले मात्र अगाडि कभर गर्दछ। यदि हामी फर्केका छौं, एकान्तमा भागिरहेका छन् भने यसले हाम्रो सुरक्षा गर्दैन।

ईश्वरीय चरित्र र धार्मिकता के हो? हामीसँग कसरी छ भनेर थाहा पाउने? बाइबल बताउँछ कि कर्नेलियस भक्त र परमेश्वरभीरु व्यक्ति थिए जसले उदारतासाथ दिए र नियमित प्रार्थना गरे। बाइबलले यो पनि भन्छ कि सबै यहूदी मानिसहरूले उनलाई सम्मान गर्थे। अरूले थाहा पाउनेछन् कि जब तपाईं धर्मी हुनुहुन्छ, किनकि समयको साथ यो स्पष्ट रूपमा देख्न सकिन्छ। कर्नेलियसको धार्मिकताको कवच थियो। त्यसबेला यहूदीहरूले जननांगहरूसँग संगत गर्नु वा उनीहरूलाई भेट्न जानु कानूनको विरुद्ध थियो। (अधिनियम १०:२८) परमेश्वरले पिटरलाई एउटा दर्शन पठाउनुभयो ताकि उनी कर्नेलियसको साथ सुसमाचार बाँड्न सकून्। किनभने कर्नेलियस परमेश्वरभक्त मानिस थिए, परमेश्वरले उसलाई र उसको पूरै परिवारलाई बचाउन कसैलाई पठाउनुभयो (कानूनको विरुद्ध पनि)!

बुट शिविर - पाठ ५

असाइनमेन्ट - पाठ ५

कसलाई थाहा छ र आदर गर्दछ किनकि उनीहरू बाँच्ने तरिका र अन्यसँग व्यवहार गर्छन्? (जस्तै आजको बाइबलको कथामा कर्नेलियस।) एउटा वाक्य लेख्नुहोस् जुन उनीहरूको राम्रो जीवनको प्रमाण दिन्छ, र त्यसपछि उनीहरूलाई यस बारे बताउनुहोस्।



गृहकार्य (पुराना विद्यार्थीहरू) - पाठ ५

अधिनियम १४-१६ पढ्नुहोस्

पावरपॉइंट / निर्णय - पाठ ५

"म जहिले पनि सही कुरा गर्न छनौट गर्दछु।"

प्रश्न र उत्तर - पाठ ५


१. तपाईंको जीवनको कुन अवस्थामा तपाईंले देखाउनुभयो कि तपाईंको धार्मिकताको कवच छ र कुन अवस्थामा होइन?

हो: तपाईं एक वृद्ध मानिसलाई सडक पार गर्न मद्दत गर्नुहोस्। तपाईंको आमालाई तपाईंको घर नियमित रूपमा सफा गर्न मद्दत गर्नुहोस्। आफ्ना चीजहरू तपाईंको कान्छो भाईसँग साझा गर्नुहोस्। होइन: स्कूलमा साना बच्चाहरूलाई रिस उठाउनुहोस्। आफ्नो भाइको खिल्ली उडाउनुहोस्। तपाईंको सहपाठीलाई परीक्षामा नराम्रो कार्य गर्न लगाउनुहोस्।

२. धार्मिकता कसरी नक्कल गर्न सकिन्छ भनेर वर्णन गर्नुहोस्।

वास्तविक नाम प्रयोग नगरीकन, एउटा परिवार वर्णन गर्नुहोस् जुन चर्चमा राम्रो देखिन्छ। घरमा तिनीहरू एक अर्कामा चिच्याउँछन्, धेरै झगडा गरिरहेका छन्। उनीहरूले कसैलाई आर्थिक हिसाबले ठग्न सक्ने समयको बारेमा घमण्ड गरे। तिनीहरू अश्लील कुराकानी गर्छन् वा प्रभुको नाम व्यर्थमा प्रयोग गर्छन्।





३. कुन परिस्थितिमा तपाईंले अप्ठ्यारोमा पर्नु भन्दा केही गर्न छनौट गर्नुभयो? तपाईं कसैलाई प्रोत्साहित नगर्ने छनौट गर्न सक्नुहुनेछ जो लोकप्रिय छैन तर उसको आवश्यक परे पनि। तपाईं कसैको लागि प्रार्थना नगर्ने छनौट गर्नुहुन्छ किनकि अन्य विद्यार्थीहरू वरपर छन्।
४. पिटर कसको घरमा गए? किन यो असामान्य थियो? परमेश्वरले उनलाई कर्नेलियसलाई हेर्न पठाउनुभयो। उहाँ यहूदी हुनुहुन्नथ्यो र यहूदीहरू पनि सामान्यतया अरूहरूसँग मिसिन गर्दैनथे।
५. कुन तरिकामा कर्नेलियस त्यस ठाउँका अरू मान्छेहरूभन्दा फरक थिए? कर्नेलियस दयालु थिए। उनी कमाण्डिंग अफिसर पनि थिए। उनले आफ्नो परिवारको राम्रो हेरचाह गरे। उनले स्थानीय यहूदीहरूलाई मदत गरेर परमेश्वरको आदर गरे।



खेल: रक्षा - पाठ ५

सामग्रीहरू

मास्किंग टेप, प्रत्येक विद्यार्थी एक डिस्पोजेबल कप, १-२ बल तयारी


टेपको रेखाको साथ खेल मैदान विभाजित गर्नुहोस्।


खेल खेल्दै

१. तपाईंको कक्षालाई दुई समूहमा विभाजन गर्नुहोस् र तिनीहरूलाई लाइनको छेउमा राख्नुहोस्। प्रत्येक विद्यार्थीलाई एक कप दिनुहोस्। र उनीहरूले आफ्नो कप तिनीहरूका छेउमा राख्ने निर्णय गर्नुहोस्। (रेखाबाट मिटर भन्दा बढी छैन) त्यसपछि विद्यार्थीहरू लाइन र उनीहरूको कपको बीचमा खडा हुन्छन्।
२. एउटा टोलीलाई एउटा बल दिनुहोस्। त्यस टोलीका एक सहभागीले यसलाई लाइनको अर्को छेउमा घुमाउँदछन् जसले अर्को टोलीको कपहरू तल ढल्ने प्रयास गर्दै छन् जबकि अन्य सहभागीहरूले आफ्ना कपहरू आफ्ना हात र खुट्टाले जोगाउँछन्। एक छात्र जसले बल समात्छ, अर्को दिशामा पठाउँदछ। प्रत्येक चोटि एक कप खस्दा, त्यो विद्यार्थी खेल बाहिर छ र आफ्नो कप संग छेउमा पर्खन्छ। यदि कुनै कप केहि मिनेट पछि पछ्याउँदैन भने अर्को बल थप्नुहोस् त्यसैले एक पटकमा दुई जना हुन्छन्। खेल ५ मिनेट पछि समाप्त गर्नुहोस्, र विद्यार्थीहरूलाई सुरु हुन दिनुहोस्।

विकल्प

विद्यार्थी भन्दा धेरै कप प्रयोग गर्न सकिन्छ कि तिनीहरूले एक भन्दा बढी कप रक्षा गर्नु पर्छ।





पहेली उत्तरहरू - पाठ ५



128	130	136	138	144	146				
126	132	134	140	142	148	150			
124	122	120	118	156	154	152			
4	2	16	18	108	110	116	158	160	162
6	12	14	20	106	112	114	168	166	164
8	10	24	22	104	174	172	170	192	194
38	36	26	28	102	176	178	180	190	196
40	34	32	30	100	98	96	182	188	198
42	60	62	64	66	68	94	184	186	200
44	58	56	74	72	70	92			
46	48	54	76	82	84	90			
50	52	78	80	86	88				



द	र	मो	आ	घ	वी	क	श	नु	पि
ष्टि	वी	क्ष	स	त्मा	ग्दो	लि	र	ला	ट
नु	ष्प	लि	क	प्रा	नु	ड	नी	घ	र
नि	वी	घ	श	त	क	वी	र	वी	श
श	घ	पु	नी	ला	स	मो	प्रा	ला	स
क	ड	रु	ग्दो	य	सि	मो	न	नी	ग्दो
प्रा	मो	ष	लि	प्रा	र	वी	ग्दो	नु	ड
घ	थ	नी	ला	स्व	स	वी	खा	लि	क
ड	क	ना	नु	क	र्ग	श	वी	र	मो





पाठ ६

★ शीर्षक - पाठ ६

शान्तिको सुसमाचारका जुताहरू



बाइबल कथा - पाठ ६

फिलिप र इथियोपियाली

अधिनियम ८:२६-४०



प्रतीक - पाठ ६

आजको उपस्थिति प्रतीक:



प्रत्येक विद्यार्थी जसले गत हप्ता "बुट क्याम्प" असाइनमेन्ट गरे, यो "रिबन" प्राप्त गर्दछ:



गत हप्ताको पढाइ कार्य अधिनियमहरूबाट पूरा गर्ने प्रत्येक विद्यार्थीले एक तारा प्राप्त गर्दछ।



प्रत्येक विद्यार्थी जसले गत हप्ताको स्मृति पद उद्धृत गर्न सकछन् एक स्टार प्राप्त गर्दछ।



नाटक - पाठ ६

आज सैनिक गिग्गल लगातार गुनासो र सबै चीजको बारेमा चिन्ता गर्दछ। सैनिक गिग्गलले उनका लडाकू जुताहरू बिर्सेकी छिन र प्रशिक्षण अभ्यासमा उनको खुट्टा खुट्टामा चोट पुऱ्याइरहेकी छ, जसले गर्दा उनी गुनासो र चिन्ताको लागि अझ चिन्ता गर्दछन्। सार्जन्ट अपराइटले सैनिक गिग्गललाई सम्झाए कि जनरल येशू उनीहरूको ख्याल राख्नुहुन्छ त्यसपछि उनलाई गुनासो छोड्न र उनको बुट लिन जान भन्छन्।



स्मरण गर्नुपर्ने पद - पाठ ६

"शान्ति दिने सुसमाचार सुनाउन जाने जुता लगाएर तयार होओ।"

एफिसी :१५:१:१५




मुख्य पाठ - पाठ ६

अधिनियम:०८:२६-४०

अब यो हाम्रो जुता लगाउने समय हो ताकि हामी जान तयार भयौं! यसको मतलब यो हो कि हामी सुसमाचार बाँड्न तयार छौं, वा कुनै पनि समयमा आज्ञा पालन गर्न तयार छ, वा ठीक काम गर्न तयार छन्।





के हामी हाम्रो खुडामा लगाउने हाम्रो स्थिरता र हाम्रो गतिशीलता निर्धारण गर्दछ। हामीले लगाउने कुन जुताले हामी कती टाढासम्म हिंड्न सक्छौं वा आरामपूर्वक चलन सक्छौं भनेर असर गर्छ। फुटवेयरको गलत छनौटले हामीलाई ल ंगडो बनाउँदछ, हामीलाई ढिलो बनाउँदछ, र मार्चको लाइनबाट बाहिर जान दिन्छ। नाइगो खुट्टा भएको सिपाही वास्तविक समस्यामा पर्न सक्छ। अन्तिम चिजहरू मध्ये एक जसमा हामी चिन्ता लिन चाहन्छौं त्यो हो जहाँ हामी लडाईंमा भाग लिन्छौं। जुताले हामीलाई स्वतन्त्रता र निर्भयताका साथ कदम चाल्न अनुमति दिन्छ जबकि हामी हातमा भएको युद्धमा पूरा ध्यान दिन्छौं। ख्रीष्टको शरीरलाई परमेश्वरको राज्यको सुसमाचार घोषणा गर्न पठाइएको छ, जसले सारा संसारमा उहाँको शान्ति मार्ग फैलाउनेछ। हाम्रो जुताहरूसँग, हामी सर्नका लागि तयार छौं, अरुमा सुसमाचार फैलाउनको लागि।

अधिनियमको पुस्तकको फिलिपको कहानी सुसमाचारको प्रचार गर्न तयार हुने कसैको ठूलो कथा हो। कतै पनि एक स्वर्गदूतले उनलाई उठेर जान भन्यो, उसलाई शहरको कुन सडकको विशेष निर्देशनहरू दिए। जब उनी आइपुग्छन्, प्रभु उसलाई एउटा खास गाडीमा दगुर्नुहुन्छ। फिलिपले मान्छेलाई सोध्यो कि उसले के पढिरहेको छ भनेर बुझ्छ भने उसले कारमा एउटा आमन्त्रित गर्छ, र त्यसपछि उसले सुसमाचार बाँड्ने काम गर्छ। इथियोपियालीले ख्रीष्टलाई रोज्ने निर्णय गरे र कारलाई बसिस्माको लागि रोक्ने बित्तिकै! फिलिपले उनलाई बसिस्मा लिए, तर जब तिनीहरू पानी बाहिर आए फिलिप हराए! प्रभुको आत्मा फिलिपको अर्को ठाउँमा गए पनि सुसमाचार प्रचार गर्न जारी राख्न। कसैको कति अचम्मको वास्तविक कथा छ जो इच्छुक छ र जान र सुसमाचार साझा गर्न तयार छ!

 बुट क्याम्प – पाठ ६

असाइनमेन्ट - पाठ ६

यो जान्नको लागि समय छ यो सुसमाचारको बारेमा कसैलाई बताउन को लागी तयार नभएको महसुस गर्दछ। पहिले, कल्पना गर्नुहोस् कि हिंड्नुहोस् वा सडकको तल तपाईंको जूता बिना नै चल्नुभयो। आउच! अर्को, तपाईंले कसैलाई के भन्नु हुन्थ्यो लेख्नुहोस् जसले तपाईंलाई इसाई कसरी बन्ने भनेर सोधे।

गृहकार्य (पुराना विद्यार्थीहरू) - पाठ ६

अधिनियम १७-१९ पढ्नुहोस्




पावरपॉइंट / निर्णय - पाठ ६

"मैं परमेश्वर के साथ एक अच्छा रिश्ता रखना चाहता हूँ और हमेशा उसकी सेवा करने के लिए तैयार रहना चाहता हूँ।"

 प्रश्न र उत्तर - पाठ ६

१. कस्तो परिस्थितिमा अचानक तपाईंलाई सुसमाचारको बाँडफाँड गर्नु आवश्यक पर्दछ, आफुलाई अगाडि नै तयारी नगरी?





उदाहरण: रेलमा तपाईंको नजिकै बसिरहेको व्यक्तिले बाइबलको बारेमा प्रश्नहरू सोध्छ। तपाईंको साथी निराश छ र मर्न चाहान्छ भनेर सोच्यै छ। स्कूल मा तपाईंको शिक्षक भन्छन् कि परमेश्वर अवस्थित छैन।

२. यदि तपाईंले कुनै चेतावनी दिनुभएन भने कक्षाको नेतृत्व गर्नुपरेको छ भने तपाईं कुन विषय पढाउनुहुन्छ?

विद्यार्थीहरूका लागि सोच्नु राम्रो प्रश्न हो कि उनीहरूले बाइबलका कुन विषयहरू पढाउन सक्छन् भनेर सोचन। ईतिहास भरि मानिसहरूलाई परमेश्वरले आफ्नो उमेरका मानिसहरूसँग कुरा गर्न प्रयोग गर्नुभयो।

३. डरको सुसमाचारको तुलनामा "शान्ति" को सुसमाचार के हो?

सत्यको रूपमा, सुसमाचारले बताउँछ कि मुक्ति भनेको नरकमा सदाको लागि जलिरहने एक मात्र तरिका हो। मानिसहरू मर्न डराउँछन्, र त्यो डरको कारण सुसमाचार सुन्न इच्छुक छन्। यो पनि सत्य हो यदि हामी सुसमाचारलाई बाँच्ने उत्तम तरिकाको रूपमा प्रस्तुत गर्दछौं। हामी वरपर जे भए पनि हामी शान्ति अनुभव गर्न सक्छौं। हामी हाम्रो लागि परमेश्वरको प्रेम अनुभव गर्न सक्छौं।

४. इथियोपियालीले फिलिपलाई के सोधे?

उनले आफूले पढिरहेको शास्त्रपदको अर्थ सोधे।

५. जब इथियोपियालीले पानी देखे, उसले के मागे?

बसिस्मा



खेल: रक्षा - पाठ ६

सामग्रीहरू

मास्किंग टेप वा स्ट्रिंग

तयारी

टेपका साथ दुई समानान्तर रेखा प्रतीक लगाउनुहोस्, बढी वा कम छ मीटरको दूरी एक अर्कादेखि तीन मिटर चौडा।


खेल खेल्दै

एक विद्यार्थी नियुक्त गर्नुहोस् जो लाइनहरू बीच उभिनेछ जब अरु चलिरहेका हुन्छन्। सबै मानिस जसलाई उसले छुनु छ उनीहरू आफ्नो ठाउँमा स्थिर हुनु पर्छ, र त्यहाँ उनीहरूका टाउको, काँधहरू, घुँडा र खुट्टाहरू छुनु पर्छ। चालु बच्चाहरू होसियार हुनुपर्दछ कि छुनु र स्थिर नहुनु होस, तर तिनीहरू कसैलाई स्पर्श गर्छन् जो पहिले नै फ्रिज गरिएको थियो तिनीहरूलाई बचाउनको लागि ताकि तिनीहरू अरूसँगै दौडिन सक्न्।

जब तिनीहरू लाइनमा पुग्दछन्, तिनीहरूले अर्को लाइनमा फर्किने संकेतको लागि कुर्नु पर्छ र नियुक्त विद्यार्थीलाई परिवर्तन गरेर अर्को स्वयम्सेवक राखेर खेल जारी राख्नुपर्दछ।

विकल्पहरू

प्रत्येक पटक रेखाको बीचमा उभिने विद्यार्थीको परिवर्तन भइसके पछि, तपाईं निर्दिष्ट विद्यार्थी द्वारा कार्यान्वयन हुने निर्देशनहरू पनि परिमार्जन गर्न सक्नुहुनेछ।



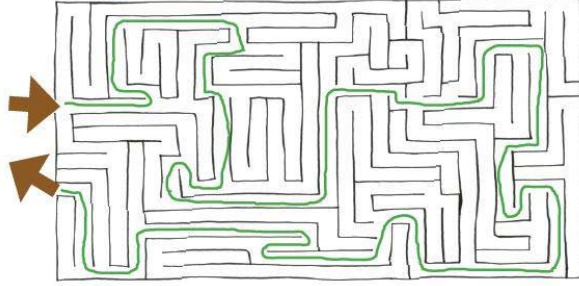





यी निर्देशनहरू मध्ये एक यो हुन सक्छ कि उसले आफ्नो औंलाहरू चुटिरहनु पर्छ वा ठाउँमा मार्च जारी राख्नु पर्छ।

 पहेली उत्तरहरू - पाठ ६

आ	त्मा	क	चा	रू	शां	ति	म	त्रा
रू	इ	त्रा	पै	गं	ब	र	चा	क
थ	का	थि	पुं	ख	चा	सि	रि	ई
प्र	चा	र	यो	क	त्रा	म	स्मा	थ
स	पै	थ	रि	पि	ले	रि	चा	रू
ड	चा	का	क	श	या	ले	ख	न
क	धि	ई	रू	फि	त्रा	ई	क	पै
आ	या	य	चा	लि	न	पुं	स	क
चा	त्रा	म	रि	प	थ	पै	रू	चा





पाठ ७

★ शीर्षक - पाठ ७

विश्वासको ढाल



बाइबल कथा - पाठ ७

पल र दुर्घटनाग्रस्त जहाज

अधिनियम २७:२१-३७, २८:१



प्रतीक - पाठ ७

आजको उपस्थिति प्रतीक: 

प्रत्येक विद्यार्थी जसले गत हप्ता "बुट क्याम्प" असाइनमेन्ट गरे, यो "रिबन" प्राप्त गर्दछ:



गत हप्ताको पढाइ कार्य अधिनियमहरूबाट पूरा गर्ने प्रत्येक विद्यार्थीले एक तारा प्राप्त गर्दछ।



प्रत्येक विद्यार्थी जसले गत हप्ताको स्मृति पद उद्धृत गर्न सकछन् एक स्टार प्राप्त गर्दछ। 



नाटक - पाठ ७

आज सार्जन्ट अपराइटले सिपाहीहरूलाई ड्युटी र जिग्गल नयाँ शिल्ड दिन्छ। तालिममा, सिपाहीहरूले बाटोमा पानी छर्नेबाट आफूलाई जोगाउन ढाल प्रयोग गर्छन्। सैनिक कर्तव्य ढालको साथ राम्रो र राम्रो हुन्छ र केही गीला मात्र पाठ्यक्रम समाप्त गर्दछ। जिग्गलले उनको ढाल पूरै बिर्सिइन् र पूरै भिजेको हुन्छ।



मेमोरी पद - पाठ ७

"विश्वासचाहिँ आफ्नो रक्षा गर्ने ढाल हो। यसलाई सधैं साथ लिएर तयार बस। त्यसपछि दुष्टका अग्निवाणहरू निभाउन सक्नेछौं।" एफिसी ६:१६




मुख्य पाठ - पाठ ७

अधिनियम २७:२१-३७, २८:१

आज हामी विश्वासको ढाल, सुरक्षाको लागि एक ठूलो हतियारको बारेमा सिक्दैछौं किनकि हामी यसलाई वरिपरि सार्न सक्छौं र विशेष आक्रमणहरूबाट आफूलाई जोगाउन सक्छौं। बाइबलले भन्छ कि हामी यसलाई दुष्टको ज्वालामुखी तीर निभाउन प्रयोग गर्न सक्छौं। यसले "यदि" तीरहरू आउँदैन तर "जब" ती गर्दछ भन्छ, हामी उनीहरूको बिरुद्ध शक्तिहीन हुनेछौं। सत्य यो हो कि शत्रुले हामीलाई निरन्तर हमला गरिरहेको छ। तपाइँको





दुश्मनले तपाईंलाई ज्वलन्त तीरहरूसँग अलमल्याउन र तपाईंलाई चकित पार्न चाहान्छ। उसले तपाईंको लागि आफ्नो रणनीति विशिष्ट बनाएको छ। उसले तपाईंको बानी, तपाईंको गहिरो डर र कमजोरीहरूको अध्ययन गरेको छ, र ती क्षेत्रहरूमा विशेष रूपमा तीरको लक्ष्य राख्यो।

विश्वासले परमेश्वर र उहाँको वचनलाई विश्वास गर्दछ, यदि हामी उहाँको आध्यात्मिक राज्य देख्न सक्दैनौं भने पनि। हामी जान्दछौं कि परमेश्वर अवश्य छन् यद्यपि हामीले उहाँलाई देख्न सक्दैनौं, र यो हाम्रो हृदयमा विश्वास हो। हामीसँग विश्वास छ, हामी शत्रुको यी निर्देशित आक्रमणहरूलाई हराउन सक्छौं।

अधिनियमको पुस्तकको आजको बाइबल कथामा, एउटा ठूलो आँधीबेहरीको बेला पावल समुद्रमा थिए र परमेश्वरले उसलाई बताउनुभयो कि त्यस जहाजमा सवार कोही पनि आँधीबेहरीले मर्नेछैन! पावलले परमेश्वरलाई विश्वास नगरे पनि ऊ परमेश्वरसित कुरा गर्न सकेन, यद्यपि उनले परमेश्वरलाई देख्न सकेन। यो देख्दा हामी रोमाञ्चक हुन्छौं कि अर्को पावलले सबैलाई परमेश्वरले के भन्नुभएको थियो र उनीहरूलाई बलको लागि ठूलो खाना खाउन्। पावलले केवल परमेश्वरलाई विश्वास गरेनन्, तर उनी अरूलाई परमेश्वरको सन्देश सार्वजनिक रूपमा बाँड्न र सन्देशमा कार्य गर्न इच्छुक थिए! यदि कोही जहाज दुर्घटनाबाट मरेका भए ऊ साह्रै अप्ठ्यारोमा पर्ने थियो। कहिलेकाँही हामीले मानिसहरूलाई परमेश्वरको सट्टामा उहाँमा विश्वास गरेर परमेश्वरको वचनमा सार्वजनिक गर्नु आवश्यक छ। के तपाईं आफूले नदेखेको कुरामा पक्का भएर विश्वासको ढाल उठाउनुहुनेछ? यसरी तपाईं शत्रुको बिरुद्ध विजयी हुनुहुनेछ र उसको जल्दो वाणहरू बुझाउनुहुनेछ!

बुट क्याम्प - पाठ ७

असाइनमेन्ट - पाठ ७

यस हप्तामा तपाईंले बाइबलबाट विश्वास गरेका चीजहरूको सूची लेख्नुहोस् जुन ती दृश्यहरू नभए पनि तपाईंले जे भए पनि विश्वास गर्नुहुन्छ। तपाईंको सूचीबाट कुन शत्रुले तपाईंलाई विशेष रूपमा आक्रमण गर्नेछ?



गृहकार्य (पुराना विद्यार्थीहरू) - पाठ ७

अधिनियम २०-२२ पढ्नुहोस्

पावर पोइन्ट / निर्णय - पाठ ७

"म परमेश्वरमा विश्वास गर्छु र विश्वास गर्दछु।"


 प्रश्न र उत्तरहरू - पाठ ७

वास्तविक जीवनमा, "त्यस दुष्टको आगोका काँडहरू" के हुन्?

उदाहरणहरू: तपाईंको शिक्षकले भन्छ कि मान्छे बाँदरबाट आएको हो र सबै चीज सृष्टि गर्नुहुने परमेश्वर हुनुहुन्छ। अरूले भने कि येशू केवल एक असल मानिस वा गुरु हुनुहुन्थ्यो तर परमेश्वर होइन। तपाईं डराउनुहुन्छ कि परमेश्वरले तपाईंका बाबुआमाको जीवन बदल्न सक्नुहुन्छ।

२. सामान्य जीवनमा तपाईंको विश्वासको ढालले तपाईंले बाँणलाई कसरी हटाउन सक्नुहुन्छ भन्नेको उदाहरण के हो?





जब तपाईं यो सुन्नुहुन्छ कि परमेश्वरले संसार सृष्टि गर्नुभएन, तपाईं आफैले बाइबल खोलेर उत्पत्ति १ र २ पढ्नुभयो जुन आफैलाई वास्तवमै के भयो याद दिलाउन।

३. विश्वास बिना नै तपाईंको घर छाड्ने छैन भनेर निश्चित गर्न तपाईं के गर्नुहुन्छ?

बाइबल भन्छ कि विश्वास परमेश्वरको वचन सुनेर आउँछ। हामीले परमेश्वरको वचन निरन्तर पढ्न र सुन्नु पर्छ र पदहरू कण्ठ गरिरहनुपर्दछ, यसरी हामी सधैं विश्वासको ढाल ल्याउँदछौं। साथै, जब तपाईंले अरूले भन्नुको सट्टा परमेश्वरले के भन्नुहुन्छ भनेर विश्वास गर्ने छनौट गर्नुहुन्छ, तपाईं विश्वास प्रदर्शन गर्दै हुनुहुन्छ।

४. आजको बाइबल कथामा जहाजमा जाँदा पावल कहाँ जाँदै थिए? त्यस जहाजमा कतिजना मानिसहरू थिए?

(२७६) इटाली। नक्शा र शहरहरू र बन्दरगाहहरू देखाउनुहोस् जुन उनी यस यात्रामा गएका थिए। (सिडन, पट्टारा, सनिडस, लसेआ, क्रेट, काउडा, माल्टा)

५. जहाज कसरी नष्ट हुन्छ भनेर पावलले कसरी सिके तर आँधीबेहरीको कारण कोही मर्नेछैन?

एक जना स्वर्गदूत उनीकहाँ आएर उनलाई भने। अधिनियम २७:२३-२५



खेल: ढाल - पाठ ७

सामग्रीहरू


मास्किंग टेप, कार्डबोर्ड बक्स, र रंगीन कागज।

तयारी

मास्किंग प्रयोग गरी प्रत्येक छेउ डेढ मिटरको फ्लोरमा वर्ग बनाउन र बक्सलाई केन्द्रमा राख्नुहोस्।

खेल खेल्दै

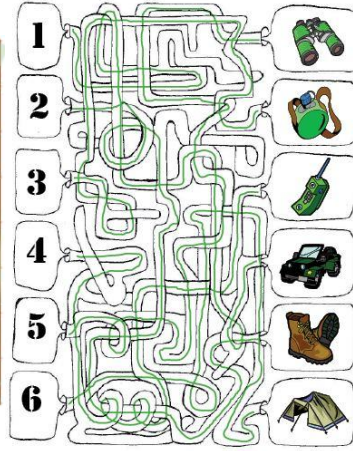
तपाईंको समूहलाई चार टोलीमा विभाजन गर्नुहोस् प्रत्येक कागजमा विभिन्न र रंगको बलहरू बनाउनुहोस्। बच्चाहरू ठूलो वर्ग बाहिर उभिन्छन् र कागजको बलहरू बक्समा फाल्ने प्रयास गर्छन्। प्रत्येक टोलीले एक प्रतिनिधि छान्छ जो ठूलो वर्ग भित्र घुम्न सक्छ, विपक्षी टीमहरूका कागज बलहरू ब्लक गर्न कोसिस गर्दै। अन्तमा एक विद्यार्थीले कार्डबोर्ड बक्समा कागज बलहरू गणना गर्दछ र रंगको मार्फत अलग गरेर। धेरै जीत जम्मा भएको टोली।





पजल उत्तर - पाठ ७

रू	हा	प	री	ज	ना	व	सा	मौ	त
वि	ढा	ग	प्रो	ती	भि	ती	ग	क्षि	वि
पौ	ल	वि	म	त्सा	क	हा	र	ज	सा
व	मौ	श्वा	ती	रू	ह	सु	म	व	दि
ज	हा	स	क्षि	सा	रू	न	ती	ग	न
रा	ती	ल्ला	म	मौ	व	ग	ज	क्षि	ह
सा	रू	ह	वि	जी	व	ग	मौ	हा	रू
हा	ग	क्षि	भ	त्कि	ए	को	ज	हा	ज





पाठ ८



★ शीर्षक - पाठ ८

मुक्तिको टोप



बाइबल कथा - पाठ ८

शाऊलको धर्म परिवर्तन

अधिनियम: ०९:१-१९



प्रतीक - पाठ ८

आजको उपस्थिति प्रतीक:



प्रत्येक विद्यार्थी जसले गत हप्ता "बुट क्याम्प" असाइनमेन्ट गरे, यो "रिबन" प्राप्त गर्दछ:



गत हप्ताको पढाइ कार्य अधिनियमहरूबाट पूरा गर्ने प्रत्येक विद्यार्थीले एक तारा प्राप्त गर्दछ।



प्रत्येक विद्यार्थी जसले गत हप्ताको स्मृति पद उद्धृत गर्न सक्छन् एक स्टार प्राप्त गर्दछ।



नाटक - पाठ ८

सैनिक गिग्गल हेलमेट बाहेक सबै गियर लगाएर आउँछिन्। चिन्तित, सिपाही ड्युटीले जिग्गलको हेलमेट कहाँ छ भनेर सोध्यो। गिग्गल भन्छिन् कि उनी सबै अन्य गियरको साथ, उनी पर्याप्त सुरक्षित छन् र हेलमेटको आवश्यक पर्दैन। प्रशिक्षणको क्रममा, उनी उनको टाउकोमा लागिरेकी छिन्। सार्जन्ट ईमान्दारले उनलाई सम्झाउँछि कि अन्य उपकरणहरू पर्याप्त छैनन् - उनलाई उनको हेलमेट चाहिन्छ!



स्मरण पद - पाठ ८

"शिर रक्षा गर्ने मुक्तिको टोप लेओ। पवित्र आत्माले दिनुभएको परमेश्वरको शिक्षारूपी तरवार भिरिराख।"

एफिसी: ०६:१७ए




मुख्य पाठ - पाठ ८

अधिनियम ०९:१-१९

यो महत्वपूर्ण छ कि हामीले हाम्रो उद्धारको हेलमेट लगायौं किनकि यसो गर्नु घातक हुन सक्दछ यदि हाम्रो टाउकोमा चोट लाग्यो भने। हामी कसरी हाम्रो हेलमेट राख्न निश्चित गर्न सक्छौं? हाम्रो मुक्ति येशू क्रूसमा सम्पन्न भएको काममा आधारित छ भनेर बाइबलले स्पष्ट पार्दछ। जब उहाँ हाम्रा पापहरूका लागि





मर्नुभयो, उहाँले मूल्य तिर्नुभयो र हाम्रो मोक्ष किन्नुभयो! हामी असल कार्यहरू गरेर स्वर्गमा जाने बाटो कमाउन सक्दैनौं, तर केवल येशू ख्रीष्टमा विश्वास गरेर मात्र हामी मुक्ति पाउँछौं। हामीले हाम्रो उद्धारको हेलमेट लगाउन दिनहुँको प्रार्थना प्रार्थना गर्नु आवश्यक पर्दैन। यदि हामीले हाम्रो उद्धारको लागि प्रभु येशू ख्रीष्टमा भरोसा राखेका छौं भने हामीले हाम्रो हेलमेट लगाएका छौं।

परमेश्वरले शाऊलको सामु प्रेसको पुस्तकको आजको बाइबल कथामा चमत्कारी ढंगमा देखा पर्नुभयो। पछि शावल, जो पछि पावल बन्छन्, इसाईहरूको गिल्ला गर्दैथिए र उनीहरूलाई सताइरहेका थिए। एकदिन दमीशकको बाटोमा येशू शावलसामु अचानक स्वर्गबाट बत्तीको किरण देखा पर्नुभयो र शावल अन्धो भए। तीन दिन पछि, परमेश्वरले उसलाई निको पार्न र ख्रीष्टमा ल्याउन एक जना मसीहीलाई पठाउनुभयो। त्यस हसा शाऊलले येशूमा विश्वास गरे र मुक्ति पाए! यदि तपाईंले मुक्ति पाउन प्रभु येशू ख्रीष्टमा प्रार्थना गर्नुभयो र विश्वास गर्नुभयो भने, तपाईंले आज पनि आफ्नो उद्धारको हेलमेट राख्न सक्नुहुन्छ।

मसँग प्रार्थना गर्नुहोस्, "प्रिय येशू, आज म स्वीकार गर्छु कि म पापी हुँ र मैले गल्ती गरेको छु। मलाई विश्वास छ कि तपाईं मेरो पापहरूको लागि क्रूसमा मर्नुभयो र तपाईं वास्तविक हुनुहुन्छ भनेर। म तपाईंलाई आज मेरो हृदयमा मेरो प्रभु र मुक्तिदाताको रूपमा स्वीकार गर्दछु। मलाई ग्रहण गर्न, मलाई माया गर्न, र स्वर्गमा तपाईंलाई अनन्त जीवन दिनको लागि धन्यवाद! "

बुट क्याम्प - पाठ ८

असाइनमेन्ट - पाठ ८

तपाईंको बाइबलको पहिलो पृष्ठमा लेख्नुहोस् जहाँ र कहिले तपाईंले मुक्तिको लागि प्रार्थना गर्नुभयो। यदि तपाईं याद गर्न सक्नुहुन्न भने, तपाईं अहिले यो गर्न सक्नुहुन्छ! एउटा विशेष ठाउँमा जानुहोस् (तपाईंको ओछ्यान कोठामा, तपाईंको घर पछाडि, वा चर्चमा) र परमेश्वरलाई माफ गर्नुहोस् भन्नुहोस्। तपाईंको जीवनको लागि तपाईंको पापहरूको लागि तिर्नुभएकोमा येशूलाई धन्यवाद दिनुहोस्, र उहाँलाई तपाईंको मालिक र मालिक हुन आग्रह गर्नुहोस्। उहाँलाई भन्नुहोस् तपाईंको लागि बाँच्न चाहनुहुन्छ। तपाईंको बाइबलको अगाडिको पृष्ठ वा तपाईंको विद्यार्थी पुस्तकमा समय र स्थान लेख्नुहोस्।

गृहकार्य (पुराना विद्यार्थीहरू) - पाठ ८

अधिनियम २३-२५ पढ्नुहोस्

पावर पोइन्ट / निर्णय - पाठ ८


"मैले मेरो उद्धारको लागि प्रभु येशू ख्रीष्टमा भरोसा राख्ने निर्णय गरें।"

प्रश्न र उत्तर - पाठ ८

१. के तपाईं आफ्नो मुक्तिबारे निश्चित हुन सक्नुहुन्छ?

प्रत्येक विद्यार्थीले यस प्रश्नको उत्तर दिनुपर्दछ र यसको कारण दिनुपर्दछ। यो धारणा उनीहरूको लागि यो निश्चित हो कि यदि तिनीहरूले आफ्नो हृदय येशूमा खोलेका छन् र उहाँलाई आफ्नो मुक्तिदाताको रूपमा स्वीकार गरेमा, तिनीहरूसँग पहिले नै मुक्ति छ।





२. के तपाईं आफ्नो मुक्ति गुमाउन सक्नुहुन्छ भन्ने सोच्नुहुन्छ?
त्यहाँ बिभिन्न आन्दोलनहरू छन्, कोहीले सोच्छन् कि हो, तिनीहरूले आफ्नो मुक्ति गुमाउन सक्छन् र अरूले गर्दैनन्। विचार विद्यार्थीहरूको प्रतिक्रियाको बारेमा छलफल गर्नु हो।

३. शाऊल दमस्कसमा आफ्नो घोडा चढ्दा के भयो?

स्वर्गबाट चम्किरहेको ज्योति आयो र ऊ अन्धा भूमिमा खस्यो। परमेश्वर उनीसंग सीधै कुरा गर्नुभयो। (अधिनिचयम)

४. परमेश्वरले दमीशकको हननियालाई के भन्नुभयो?

परमेश्वरले शाऊलको लागि प्रार्थना गर्न जानुभयो। शाऊललाई उसको उपचारको आवश्यकता छ र शाऊल बस्ने घर कहाँ भेटाउन सकिन्छ भनेर उनले शाऊललाई बताए।

५. हननियाले परमेश्वरलाई के भने? जब हामी परमेश्वरलाई गुनासो गर्छौं भने के हुन्छ?

हननियाले भने, "मैले शाऊलले इसाईहरूलाई गरेको नोकसानी सुनेको छु। यस शहरमा पनि हामीलाई इयालखानामा हाल्ने अधिकार उहाँसँग छ।



खेल: रणनीति - पाठ ८

खेल खेल्दै

एक विद्यार्थी घोषणाकर्ता बन्न छनौट गर्नुहोस्। खेल सुरु गर्न, विद्यार्थीहरू कोठाको वरिपरि हिंड्न थाल्छन्। जब उद्घोषकले "मुक्ति छ!" विद्यार्थीहरू हिंड्न बन्द गर्छन्, तिनीहरू आफू जहाँ भए पनि घुम्दछन्, र तिनीहरू सके सम्म छिटो बस्छन्। पहिले बसिरहेको विद्यार्थीले येशू ख्रीष्टको बारेमा केहि भन्नु पर्दछ र त्यसपछि आफ्नो उद्घोषकको रूपमा पालो आएको थियो। (यदि विजेता विद्यार्थी पहिले नै उद्घोषक भइसकेको छ भने उसले अर्को विद्यार्थी छनौट गरौं जो घोषणाकर्ता हुन नखोजेको)




विकल्पहरू

१. प्रत्येक पटक जब तपाईं यो खेल्नुहुन्छ, तपाईं विद्यार्थीलाई दिइएको निर्देशन परिवर्तन गर्न सक्नुहुन्छ। (उदाहरणका लागि २ स्पिन गर्दै आफ्नो टाउकोमा हात राख्नुहोस् र बस्नुहोस्, एउटा खुट्टामा दुई पटक उफ्रनुहोस्, नजिकको भित्तामा भाग्नुहोस्, इत्यादि)

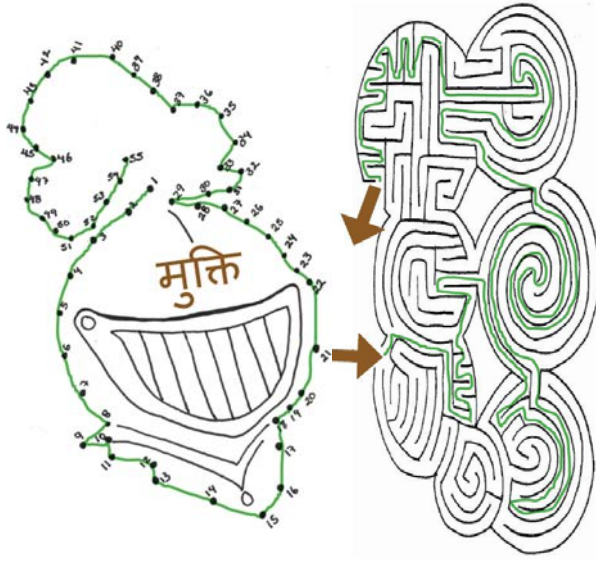
२. यदि कुन बच्चाले जितेको हेर्न यो धेरै गाह्रो भयो भने, अन्य जानकारी एक उद्घोषक चयन गर्न प्रयोग गर्न सकिन्छ - निलो लुगा लगाएको विद्यार्थी, कान्छो विद्यार्थी, सबैभन्दा लामो परिवारको नामको विद्यार्थी, आदि।

३. उद्घोषकले ताली बजाइरहेको बेला "मुक्ति छ" भनेर चिच्याउन सक्छ, वा सिटी बजाउँदै, वा तपाईं संगीत प्रयोग गर्न सक्नुहुन्छ र यसलाई रोक्न सक्नुहुन्छ।






पहेली उत्तरहरू - पाठ ८



नि	प	शा	ल	च	शू	आँ	ह	स्व
या	स्व	जा	ऊ	ये	न	खा	आ	ल
ह	द	न	हा	नि	शा	ह	च	त्मा
ल	मा	आ	ल	री	या	रू	ल	ह
ऊ	स्क	स्व	र्ग	ल	ह	न	नि	या
च	स	नि	ल	यी	य	रू	ल	शा
हा	न	ह	या	च	पू	न्धो	स्व	ऊ
शा	त	नु	ल	न	अ	आ	ब	ल
आ	अ	ह	नि	या	ल	च	स्व	शा





पाठ ९

★ शीर्षक - पाठ ९

आत्माको तरवार



बाइबल कथा - पाठ ९

पिटर भीडसँग बोल्छ

अधिनियम ०२:१२-१७, २२-३०, ३४-४१



प्रतीक - पाठ ९


आजको उपस्थिति प्रतीक: 

प्रत्येक विद्यार्थी जसले गत हप्ता "बुट क्याम्प" असाइनमेन्ट गरे, यो "रिबन" प्राप्त गर्दछ:



अधिनियमबाट गत हप्ताको पढाइ कार्य पूरा गर्ने प्रत्येक विद्यार्थीले एक तारा प्राप्त गर्दछ। 

प्रत्येक विद्यार्थी जसले गत हप्ताको स्मृति पद उद्धृत गर्न सक्छन् एक स्टार प्राप्त गर्दछ। 



नाटक - पाठ ९

इयूटीले गिग्गललाई केहि व्यक्तिगत संघर्षको उल्लेख गर्दछ जसले केही सल्लाह दिन्छ।

इयूटीले गिग्गललाई सोध्यो उनी कहाँबाट आइडिया भयो। गिग्गल उनको मोबाइल उपकरण बाहिर

तान्छ, यो सामाजिक मिडियाबाट आएको हो भन्दै। ठीक त्यतिखेर, सार्जन्ट अपराइट उनीहरूको ध्यानमा

खिचिदछन् र तिनीहरूलाई बाइबलमा भरोसा राख्दछन् न कि सामाजिक मिडियामा। सिपाहीहरूको इयूटी र

गिग्गलले बाइबल पढ्न थाल्छ, र प्रत्येकले यसबाट तरवार पाउँछन्!



स्मरण पद - पाठ ९

"शिर रक्षा गर्ने मुक्तिको टोप लेओ। पवित्र आत्माले दिनुभएको परमेश्वरको शिक्षारूपी तरवार भिरिखा।"

एफसी ६:१७



मुख्य पाठ - पाठ ९


अधिनियम ०२:१२-१७, २२-३०, ३४-४१

आत्माको तरवार एउटा कवचको पहिलो टुक्रा हो जुन वास्तवमा हतियार हो, एक प्रतिरक्षा वस्तुको सट्टा।

यसको मतलब यो हो कि हामी यसको साथ शत्रुको विरुद्ध आक्रामक गर्न सक्छौं। "आत्माको तरवार"

भनेको बाइबल हो, वा परमेश्वरको वचन हो। युद्धमा आफ्नो तरवार को उपयोग गर्न को लागी, तपाईं





धर्मशास्त्र को जान्नु पर्छ। यसको मतलब तपाईंको पूरै बाइबल बारम्बार पढ्नु र बाइबल पदहरू कण्ठ गर्नु पनि हो।

अधिनियमको पुस्तकको आजको साँचो कथामा भीडलाई प्रचार गर्दा पिटरले धर्मशास्त्रको प्रयोग गरेका थिए। त्यहाँ कोही व्यक्तिहरू थिए जसले परमेश्वरमा विश्वास गर्दैनथे र उहाँलाई गिल्ला गर्न शुरू गरे। ठट्टा गर्नेहरूसँग बोल्न पिटर उभिए; उनले उनीहरूमा प्रचार मात्र गरेनन्, तर लडाईं लड्न शास्त्रपद पनि प्रयोग गरे। जब हामीसँग धर्मशास्त्र कण्ठ हुन्छ, हामी यसलाई जीवनमा प्रयोग गर्न सक्दछौं जब हामीलाई आवश्यक हुन्छ। त्यस दिन तीन हजार व्यक्तिहरू मुक्ति पाए र मण्डलीमा सामेल भए किनकि पिटरले परमेश्वरको वचनको साथ प्रचार गरे! कस्तो आशिष्! पिटरले आफ्नो तरवार चलाउँदै कौशलतासाथ प्रयोग गरे किनभने उनीसँग खास शास्त्रपद आफ्नो विशेष अवस्थाको लागि कण्ठ पारेको थियो। उनले कौशलताका साथ शत्रूसँग लडे र प्रभुलाई ३००० मानिसहरू जिते! जति धेरै बाइबल पदहरू तपाईंलाई थाहा छ, तपाईंको तरवार संगै राम्रो हुन्छ। जब हामी वचन पढ्छौं र यसलाई कण्ठ गर्दछौं, परमेश्वरले हामीलाई चाहिएको बेलामा यो हाम्रो दिमागमा ल्याउन सक्षम हुनुहुन्छ। तपाईं कसरी आफ्नो तरवार संग छ?

बुट क्याम्प – पाठ ९

असाईमेंट – पाठ ९

बाइबल पद याद राख्नुहोस् जुन तपाईं नियमित रूपमा लड्दै हुनुहुन्छ भन्ने युद्धमा लागू हुन्छ र अर्को हप्ता तपाईंको शिक्षकलाई भन्नुहोस्। तपाईं आफ्नो उपस्थिति, सम्पत्तिहरू, अधिक चाहना, आध्यात्मिक सुरक्षा, वा तपाईंको भविष्यको बारेमा डर अनुभव गर्दै हुन सक्नुहुन्छ।

गृहकार्य (पुराना विद्यार्थीहरू) - पाठ ९

अधिनियम २६-२८ पढ्नु होस्

पावर पोजिन्ट / निर्णय – पाठ ९

"म परमेश्वरको वचन सिक्न रोज्छु र यसलाई मेरो दैनिक जीवनमा प्रयोग गर्दछु।"

प्रश्न र उत्तरहरू – पाठ ९

१. तपाईं कहिले शत्रुको विरुद्ध आपत्तिजनक हुन सक्नुहुन्छ?

अरूको मुक्तिको लागि प्रार्थना गर्दै, बाइबलको प्रतिज्ञाहरू घोषणा गर्दै, परमेश्वरको प्रशंसा गर्दै, आदि।


२. आफ्नो जीवनमा तरवारले प्रहार गर्नुको उदाहरण के हो?

उदाहरण: तपाईंले शैतानको झूट सुन्नुहुन्छ (कसैले तपाईंलाई तपाईंलाई कुरूप हो भनेर बताउँछ) र तुरुन्तै तपाईं बाइबलको एउटा पदको बारेमा सोच्नुहुन्छ जहाँ यसले भन्छ कि तपाईं परमेश्वर र उहाँको सृष्टिको लागि विशेष हुनुहुन्छ।

३. आत्माको तरवारको दुरुपयोग कसरी गरिन्छ?

जब इसाईहरूले यो बिर्सन्छन् कि विश्वस्तता भनेको पवित्र आत्माको काम हो, र तिनीहरूले बाइबलका पदहरू प्रयोग गरेर अन्य इसाईहरूलाई आक्रमण गर्दछन्। जब पवित्र आत्माले पापलाई दोषी ठहराउनुहुन्छ, उहाँले शक्ति र शक्ति दिनुहुन्छ र उहाँलाई खुशी पार्न बाँच्न मद्दत गर्दछ।





४. पेन्तिकोसको दिनमा पिटरले यरुशलेममा भनेको कुराले कति जना इसाई बने?
३,००० करिब
५. स्त्रीष्टलाई पछ्याउँदैछ भनेर देखाउन यी नयाँ इसाईहरूले के गरे?
तिनीहरूले बसिस्मा लिए।




खेल : रणनीति – पाठ ९

सामग्रीहरू

सुक्खा बरफको केही टुक्रा, डिस्पोजेबल प्लेटहरू।

खेल खेल्दै

"तपाईंको विचारमा सुक्खा बरफलाई कोठाको अर्को पट्टि सार्नको लागि उत्तम तरिका के हो तपाईंको हात प्रयोग नगरी? हरेक दिन हामी चीजहरू गर्ने र बोल्ने उत्तम तरिकाको बारेमा निर्णय लिन्छौं। परमेश्वरले हामीलाई यी निर्णयहरूमा मद्दत गर्ने प्रतिज्ञा गर्नुहुन्छ - कण्ठ गर्दै। र पदहरूको अभ्यासले हामीलाई मद्दत गर्दछ। "





१. सुक्खा बरफलाई कोठाको अर्को पट्टि सार्नको लागि विभिन्न तरिकाहरू देखाउनुहोस् (वा सहयोगीहरू देखाउन भन्नुहोस्) तपाईंको हातहरू प्रयोग नगरी ... र प्रशंसकको रूपमा प्लेट प्रयोग गरेर। (साना र द्रुत आन्दोलन वा विशाल चाल, आदि प्रयोग गरेर)
२. विद्यार्थीहरूलाई ६ भन्दा बढिको समूहमा राख्नुहोस्। समूह खेलनका लागि ठाउँको एक तर्फ पंक्तिमा राखिन्छ। प्रत्येक प पंक्तिमा पहिलो बच्चालाई प्लेट र एउटा सुक्खा बरफको एक टुक्रा दिनुहोस्।
३. जब शिक्षकले भन्छन्, पहिला बच्चाहरूले सुक्खा बरफ कोठाको अर्को पट्टि सार्न थाल्छन् उनीहरूको हात प्रयोग नगरी। जब तिनीहरू अर्को पट्टि भित्तामा पुग्छन्, तिनीहरूले आफ्नो हातले सुक्खा बरफ उठाउँछन्, र तिनीहरू पछाडि भाग्छन् अर्को विद्यार्थीलाई प्लेट पठाउन।



पहेली उत्तरहरू – पाठ ९

य	रू	श	ले	म	व	रू	पु	र
ह	स्थि	रू	व	प	रू	आ	न	न्द
दी	र	प	पि	ह	जी	ह	रू	रू
ह	म	न	र	ह	न	व	त्था	उ
रू	र	त्का	स्थि	मे	जी	पि	न	प
न	म	रू	आ	रू	श्व	ट	ह	स्थि
च	व	जी	शा	त्मा	प	र	म	ति
स्थि	ह	द	य	र	न	म	व	जी





पाठ १०

★ शीर्षक – पाठ १०

प्रार्थना नगरीकन प्रार्थना गर्नुहोस्

📖 बाइबल कथा – पाठ १०

पिटर जेलबाट भाग्छन्
अधिनियम १२:१-१९

🏆 प्रतीक – पाठ १०

आजको उपस्थिति प्रतीक: ★

प्रत्येक विद्यार्थी जसले गत हप्ता "बुट क्याम्प" असाइनमेन्ट गरे, यो "रिबन" प्राप्त गर्दछ:



गत हप्ताको पढाइ कार्य प्रेषितहरूबाट पूरा गर्ने प्रत्येक विद्यार्थीले एक तारा प्राप्त गर्दछ। ★

प्रत्येक विद्यार्थी जसले गत हप्ताको स्मृति पद उद्धृत गर्न सक्छन् एक स्टार प्राप्त गर्दछ।


यस अन्तिम हप्ताको लागि, प्रत्येक विद्यार्थीले गृहकार्य गर्ने निर्णय गरेर र आज प्रार्थना गरेर १० औं गृहकार्य रिबन कमाउन सक्छन्। यदि तिनीहरूले सबै पढ्ने असाइनमेन्ट पूरा गरेका छन् भने उनीहरूले उनीहरूको १० औं पढाई तारा प्राप्त गर्छन्। यदि तिनीहरू आजका पदहरू सहित क्रममा सबै मेमोरी पदहरू उद्धृत गर्न सक्दछन् भने, उनीहरूले उनीहरूको १० औं स्मृति तारा प्राप्त गर्छन्।




🎭 नाटक – पाठ १०

सार्जन्ट अपराइटले सैनिक गिग्गल र इयुटीलाई वाकी-टाकी दिन्छ। एक उन्नत प्रशिक्षण अभ्यासको बीचमा, गिग्गल र इयुटी एउटा प्वालमा अडकिएका छन्। इयुटीले मद्दतको लागि वाकी-टाकी प्रयोग गर्न सल्लाह दिन्छ। जिग्गले पहिले अस्वीकार गर्दछ, दावी गरेर तिनीहरू यो आफै गर्न सक्छन्। केही समय पछि, उनीहरूले वाकी-टाकी निकाले र परमेश्वरलाई बोलाए। सार्जन्ट अपराइट अचानक दृश्यमा देखा पर्दछ र दुश्मनलाई पछाडि हिकोउँछ।

👢 स्मरण पद – पाठ १०





"सधैं प्रार्थना गर, परमेश्वरको सहायता मागिबस। सबै समय पवित्र आत्माको शक्तिमा प्रार्थना गरिबस। यी कुरा मनमा राखी सधैं होशियार भएर लगातार प्रार्थना गर र ख्रीष्टका पवित्र जनहरूका लागि प्रार्थना गर।"

एफिसी :१८:१।



मुख्य पाठ – पाठ १०

अधिनियम १२:१-१९

प्रार्थना दोस्रो हतियार हो जुन हामी दुश्मनको बिरुद्ध आक्रामकमा प्रयोग गर्न सक्छौं। र यो सुरक्षाको रूपमा पनि प्रयोग गर्न सकिन्छ। प्रार्थनाको साथ हामी युद्धहरू लड्न सक्छौं, कसरी प्रभुको अगाडि बढ्ने भन्ने ज्ञान हामीबाट पाउँछौं, स्वर्गमा स्वर्गदूतहरू हाम्रै लागि रिहा गर्न सक्छौं र हामी केको विरुद्धमा छु भनेर अझ राम्ररी बुझ्न सक्दछौं।

आजको बाइबल कथामा, हामी पिटरलाई जेलमा देख्दछौं जब सम्पूर्ण चर्चले उसको लागि प्रार्थना गरिरहेका थिए। उनीहरू प्रार्थना गरिरहेको बेला, परमेश्वरले पिटरलाई पठाउनुभयो र झ्यालखानमा स्वर्गदूत पठाउनुभयो! झ्यालखानाबाट दूत उनलाई झ्यालखानाबाट बाहिर हिंड्छन् र पिटर घर फर्किन्छन् जहाँ ख्रीष्टका भाइबहिनीहरू प्रार्थना गरिरहेका छन्। तिनीहरूले उसको लागि ढोकासमेत खोल्न सकेनन् किनभने तिनीहरूले विश्वास गरेनन् कि यो वास्तवमा पिटर हो! उनीहरूले उनको छुटकाराको लागि प्रार्थना गरिरहेका थिए, तर यो साँच्चै भएको देखेर हामी छक्क पर्यौं! धेरै पटक, तपाईं र म प्रार्थना, तर जब परमेश्वरले हाम्रो प्रार्थनाको जवाफ दिनुहुन्छ र हामीलाई सहायता गर्न आउनुहुन्छ आश्चर्यचकित हुन्छन्। उहाँ हामीलाई प्रार्थना गर्न आग्रह गर्नुहुन्छ र हामीलाई सहयोग गर्ने वाचा गर्नुहुन्छ। यो कवचको एउटा टुक्रा हो कि तपाईंले दैनिक गर्न पर्छ यदि तपाईं यसलाई दैनिक प्रयोग गर्न चाहनुहुन्छ भने। प्रार्थनाले चीजहरू बदल्छ! तपाईंको झगडामा निरन्तर प्रार्थना गर्नुहोस् किनकि हामीलाई आजको भन्दा धेरै लडाईंमा चाहिन्छ।



बुट क्याम्प – पाठ १०

असाइनमेन्ट – पाठ १०

बानीहरू वास्तविक हुन २१ दैनिक पुनरावृत्ति लिन्छन्। जब तपाईं ओछ्यानमा चढ्नुहुन्छ हरेक साँझ प्रार्थना गर्न सुरु गर्नुहोस्। यो ठीक छ यदि यो छोटो साधारण प्रार्थना हो, तर यो एक दिन पनि छुटेन ठीक छैन। यदि तपाईंले एक दिन हराउनुभयो भने, अर्को बिहान तपाईं ओछ्यानबाट उठ्नु अघि दुई पटक प्रार्थना गर्नुहोस्। तपाईंको ओछ्यानलाई तपाईंको प्रार्थना ठाउँमा बदल्नुहोस्। २१ दिनको प्रार्थनामा पुग्दा आफैलाई इनाम दिनुहोस्।

गृहकार्य (पुराना विद्यार्थीहरू) - पाठ १०

यस हप्ता कुनै पढ्ने कार्य छैन

पावर पोइन्ट / निर्णय – पाठ १०

"म लडाईं आध्यात्मिक हो भनेर सम्झेर म सधैं प्रार्थना गर्ने छनौट गर्छु।"



प्रश्न र उत्तर – पाठ १०





प्रार्थनालाई किन “परमेश्वरको कवच” -मा समावेश गरिएको छ?

प्रार्थनाले तपाईं वा तपाईंको साथीहरूलाई सुदृढ पार्न सक्छ र प्रार्थनाले परमेश्वर र तपाईंको शत्रुहरूको दिमाग बदल्न सक्छ।

२. दुश्मनको विरुद्ध बचावको लागि प्रार्थना गर्ने एउटा उदाहरण के हो र दुश्मनलाई आक्रमण गर्न आक्रमक भएर प्रार्थना गर्ने उदाहरण के हो?

रक्षा: अनुरोधहरू जस्तै बहादुर हुन प्रार्थनाको लागि वा मद्दतको लागि प्रार्थना गर्नुहोस्। साथै, झूटलाई चिन्नुहोस् वा तपाईंको विरुद्धको अपमान भनेको आध्यात्मिक शक्तिको आक्रमण हो। येशू ख्रीष्टको नाममा इन्कार गरेर प्रतिरोध गर्नुहोस्।

अपराध: अरूको उद्धारको लागि प्रार्थना गर्दै, शहरलाई ख्रीष्टलाई देख्न र चिन्नको लागि प्रार्थना गर्दै, वा तपाईंको क्षेत्रमा कुनै मूर्ति वा परमेश्वरको विरुद्ध प्रार्थना गर्दै।

३. यदि परमेश्वर सबै कुराको नियन्त्रणमा हुनुहुन्छ भने, उहाँलाई के हुन भनिरहेछ जब उहाँलाई के भइरहेको छ भनेर उहाँलाई थाहा छ?

किनकि तपाईं के हुन्छ भनेर निर्धारण गर्न मद्दत गर्नुहुन्छ। तपाईंको प्रार्थनाहरूले तपाईंको जीवन र तपाईंको वरिपरिको जीवनमा फरक पार्दछ।

४. हामीलाई प्रयोग गर्न दुई अपमानजनक हतियारहरू के हुन्?

प्रार्थना र आत्माको तरवार, जो परमेश्वरको वचन हो।

५. पिटरले मरियमको घर ढोका ढकढक्याउँदा ढोकामा को आए?

रोदा, नोकर्नी केटी।



खेल: घात – पाठ १०

परिचय

हामी अपमानजनक र बचावमा प्रार्थना गर्दछौं। साथै, यस खेलमा हामी कागजहरू स संकलन गर्न अगाडि बढ्नुपर्नेछ, उही समयमा आफ्नै पछाडि हेरचाह गर्नुहोस्।

सामग्रीहरू


कागज (कागजातका अक्षर आकार पानाहरू वर्गमा काट्नुहोस् - तपाईंको कक्षामा प्रत्येक विद्यार्थीको लागि एक चौथाई), टेप।

खेल खेल्दै

१. प्रत्येक विद्यार्थीको पछाडि कागजको एक टुक्रा राख्नुहोस्।

२. जब शिक्षकले भने, विद्यार्थीहरूले अरु विद्यार्थीहरूको पछाडि कागज लिने प्रयास गर्छन्। विद्यार्थीहरू यसलाई राख्नको लागि आफ्नै कागजहरू छुने छैनन्। तर यदि उनीहरूले सावधानी अपनाउन कोशिस गर्नुपर्दछ कि अरूले उनीहरूको साना कागज चोर्न सक्दैनन्।





३. जब कसैले विद्यार्थीको कागज लिन्छ, विद्यार्थीले ती विद्यार्थीलाई आफूले संकलन गरेका सबै कागजहरू दिनुपर्दछ, र फेरि सुरु गर्न उसले पर्खालमा जानु पर्छ।

४. सबै कागजातहरू बीचमा एक विद्यार्थी नभएसम्म जारी राख्नुहोस्। कागजातहरू पुनः वितरण गर्नुहोस् र फेरि खेल्नुहोस्।

विकल्प

कागज र टेपको सहा, तपाईं कपडाका टुक्राहरू प्रयोग गर्न सक्नुहुनेछ जुन लामो र पातलो हुन्छ, र विद्यार्थीहरूले तिनीहरूलाई बेल्टमा राख्छन्।

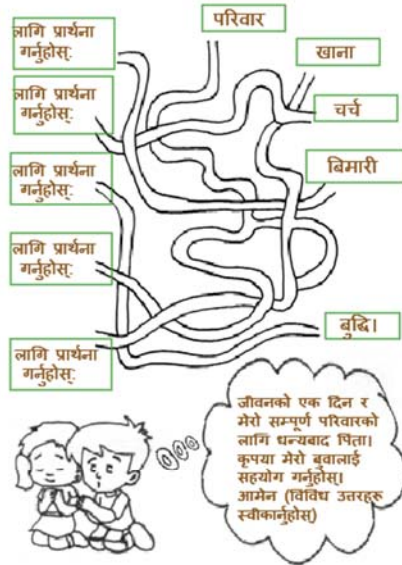
पहेली उत्तर – पाठ १०

निम्न विचारहरू छन्। विविध उत्तरहरू स्वीकार्नुहोस्।

लागि प्रार्थना गर्नुहोस्: परिवार, खाना, चर्च, बिमारी, बुद्धि।

उदाहरण प्रार्थना: जीवनको एक दिन र मेरो सम्पूर्ण परिवारको लागि धन्यवाद पिता। कृपया मेरो बुवालाई सहयोग गर्नुहोस्। आमेन (विविध उत्तरहरू स्वीकार्नुहोस्)

प्रार्थना गर्न गाह्रो बनाउने कुराहरू: मलाई निन्द्रा बनाउँदछ, साथीहरूसँग व्यस्त रहन्छ, ढिलो जागेर, गृहकार्य र कामहरू गर्नुपर्दछ।



ह	छि	रि	य	का	य	ह्	दी	च
रू	प	न	ट	ह्	पि	श	ना	र्च
ढो	र	का	श	र	दि	र्थ	सै	प्रा
ट	मे	ढो	रू	ह	प्रा	या	हे	क
ह	श्व	का	रा	गा	र	श	नि	न
हे	र	सै	जा	ट	श	सै	ढो	का
श	रो	ढो	पि	ढो	चे	न	ह	रू
पि	प्रा	द	न	सै	का	ह	रि	ट






मेरो कक्षा चार्ट

प्रतीक र विशिष्ट

	पा ठ १	पा ठ २	पा ठ ३	पा ठ ४	पा ठ ५	पा ठ ६	पा ठ ७	पा ठ ८	पा ठ ९	पा ठ १०	
विद्यार्थी:											उपस्थित
											पठन
											स्मरण
											गृहकार्य
विद्यार्थी:											उपस्थित
											पठन
											स्मरण
											गृहकार्य
विद्यार्थी:											उपस्थित
											पठन
											स्मरण
											गृहकार्य
विद्यार्थी:											उपस्थित
											पठन
											स्मरण
											गृहकार्य
विद्यार्थी:											उपस्थित
											पठन
											स्मरण
											गृहकार्य
विद्यार्थी:											उपस्थित
											पठन





											स्मरण
											गृहकार्य
विद्यार्थी:	🏠	^	☺	^	☺	^	☺	🌞	🌱	★	उपस्थित
											पठन
											स्मरण
											गृहकार्य
विद्यार्थी:	🏠	^	☺	^	☺	^	☺	🌞	🌱	★	उपस्थित
											पठन
											स्मरण
											गृहकार्य

यदि तपाईंसँग १० भन्दा बढी विद्यार्थीहरू छन् भने यस पृष्ठको फोटोकपीहरू बनाउनुहोस्।

