

गॅलेक्सी एक्सप्रेस  
अवकाशकालीन बायबल शाळा  
हस्तकला स्थानकासाठी पत्रक

## मार्गदर्शन गट (नौकानयन)

एकंदर सिंहावलोकन



### देवाचा धावा करा!

मोशेचा जन्म

देव  
थोर आहे

पाठ शिकत असतांना, विद्यार्थी जितक्यांदा एकतील, “देवाचा धावा करा” तितक्यांदा त्यांनी उतर द्यावे, “प्रभु, माझी मदत कर!” आणि उडी मारून आपले हात देवाकडे उंचवावे.

मी मोठ्याने परमेश्वराचा धावा करतो, आणि तो पवित्र डोंगरावरून माझे ऐकतू भजन सहिता 3:4

### देवाला प्रत्युत्तर द्या!

मोशे आणि जळणारे झुडूप

देव  
आश्चर्यकारक आहे

पाठ सुरु असतांना, जितक्यांदा प्रत्येक विद्यार्थी ऐकतात तितक्यांदा त्यांनी “होय, प्रभु! असे म्हणून प्रतिक्रिया व्यक्त करावी आणि आपले हात कानावर ठेवावे”. देवाला प्रत्युत्तर द्यावे! “पुढे ते ”मी येथे आहे” असे म्हणत शिपायाप्रमाणे आपले पाय आपटतील

“मी कोणाला पाठवू? आमच्यासाठी कोण जाईल? तेव्हा मी म्हणालो, हा मी आहे, मला पाठीव.” यशया 6:8

### देवाचे आज्ञापालन करा!

मिसर देशातील पीडा

देव  
अद्भुत आहे

प्रकरण्याच्या वेळेस प्रत्येकवेळी सर्व विद्यार्थी देवाच्या आज्ञा मानण्याबद्दल एकत असते, जेव्हा ते उभे आणि चारही बाजू कदमताल करत आपली बैठक एकदुस यासोबत बदलावी आणि सर्व विद्यार्थ्यांचे प्रतिउत्तर असे असले पाहिजे “मी सतत हालचाल केली पाहिजे”

“त्याच्या आज्ञा पाळणारा माणूस त्याच्या ठायी राहतो व तो त्या माणसाच्या ठायी राहतो. त्याने जो आत्मा आपल्याला दिला, त्यावरून आपल्याला कळून येते की, तो आपल्या ठायी राहतो.” 1 यूहन्ना 3:24

### देवाची वाट पाहा!

दिवसा मेघ आणि रात्री अग्नीस्तंभ

देव  
भव्य आहे

प्रकरण शिकण्याच्या वेळेस प्रत्येक वेळी विद्यार्थी ऐकणार, परमेश्वराची प्रतीक्षा करा, जेव्हा विद्यार्थी उडी मारेल आणि बॉक्सिंग सारखे खेळेल तेव्हा विद्यार्थ्यांनी प्रतिउत्तर करून म्हटले पाहिजे “मी तैयार आहे”. आणि “पण मला प्रतीक्षा करावी लागेल” असे बोलून त्यांनी त्यांचे हाथ एकत्र आणावे आणि खाली बसावे

“परमेश्वर न्यायी देव आहे, जे त्याची वाट पाहतात, ते सर्व धन्या!” यशया 30:18



### देवाची उपासना करा!

तांबडा समुद्र पार करणे


देव  
भययोग्य आहे

प्रकरण्याच्या वेळेस प्रत्येकवेळी विद्यार्थी ऐकेल परमेश्वराची आराधना करा, विद्यार्थ्यांचे प्रतिउत्तर असे असले पाहिजे जेव्हा ते त्यांचे हाथ आकाशाकडे उंच करणार आणि इकडे - तिकडे लांटासारखे हलवून म्हणेल “मी तुझी आराधना करतो”


परमेश्वराचे स्तवन करा. देवाचे त्याच्या पवित्र स्थानी स्तवन करा; त्याच्या सामर्थ्याच्या अंतराळांत त्याचे स्तवन करा. स्तोत्र 150:1



## रोबोट



दुर्बिण



## टोपलीत मोशे




खेळ  
(शब्द तयार करा)  
चाखून पाहण्याची  
चाचणी

## मोशेचे जळते झुडूप



मोठा आकार




## जळणारे झुडूप



पिण्याची रिले रेस  
(शर्यत)

केळ खाण्याची  
शर्यत

## मरी/ महामारी



चळवळ



## आपल्या पायांतले जोडे काढा




खळखळ /मजाकी  
आवाजाचा प्रभाव  
चिपकलेल डोक

## मेघ संतभे



अंतराळ जागा (स्पेस शटल)



## आकाशगंगा गती हवाई यान किंवा गॅलेक्सी




कागदी युध्द  
पिरामिड बनवा

## समुद्राला पार करून



सुपरनोवास





## लाल समुद्र पार करा



लघुग्रह पकड  
केक रिले

# इंजीनियरिंग

## हस्तकार्याचे ठिकाण



## दिवस 1



### टोपलीत मोशे

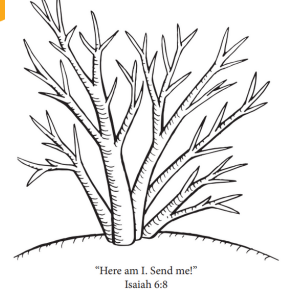
वस्तू:  
तयार केलेले चित्र (प्रिंट, कापलेले चित्र, आणि छिद्र केलेले)  
क्रेयॉन (रंगीन पेन्सिली, मार्कर, अथवा रंग)

सूचना:

1. मुले मागच्या बाजूला आपले नाव लिहितात आणि पुढे रंग भरतात.
2. मुले छिद्रातून दोरी टाकतात.



## दिवस 2




### जळणारे झुडूप

वस्तू:  
प्रत्येक विद्यार्थ्यासाठी चित्राची एक प्रत.  
लहान फाटलेले टिश्यू  
क्रेयॉन  
सरस

सूचना:

1. झुडूपाच्या प्रति तयार करा, किंवा मुलांना स्वतः त्याचे चित्र काढावयास लावा.
2. फांद्या कथ्या रंगाने रंगवा.
3. काडी, क्रेयॉन, अथवा पेन्सिलीभोवती टिश्यू हलक्याने गुंडाळा, नंतर चित्रावर एक थॅब गॉट टाकून पानांचा आणि अग्नीज्वालेचा आकार तयार करा.
4. मुले इतर वस्तूंचे चित्र देखील काढू शकतात, जसे खडक, घाट, वाळू, वाळवंट, टेकदया, सूर्य, ढग, इत्यादी. तुमच्याजवळ वेळ असेल तर, मुलांच्या कल्पकतेस प्रोत्साहन द्या!



## दिवस 3



### आपल्या पायांतले जोडे काढा

सामग्री:

कागद/चार्ट पेपर, लोकर किंवा दोरी, प्रत्येक विद्यार्थ्यासाठी दोन, होल पंच, कात्री, पेन्सिल, पेन किंवा मार्कर.



सुचना:

1. कागदावर किंवा चार्ट पेपर वर मुलांच्या पायाचा आकार काढा (मुले ऐकमेकांच्या पायाभोवती आकार काढू शकतात)
2. बुटाच्या आकाराचे काप करा, लेस टाकण्याकरीता पंचीगच्या मददतीने छिद्र करा.
3. प्रत्येक मुलांना दोन धागे किंवा दोरी द्या कि ते त्यांच्या पायांच्या जोडांना लेस लावतीललेस परफेक्ट बसली कि नाही याची चिंता करू नका. छोटे मुलांना लेस बांधायला खुप आवडते आणि हे त्यांना त्यांच्या छोटासा मासपेशींना सहकार्य करते. मोठे मुले लांब लेस घेऊन मजा करतील आणि त्यांचा जोड्यांना एकात एक फसविणारे लेस बांधेल.
4. खालील गोष्टी जोड्यांवर लिहण्यारूपी देवाला प्रतिउत्तर देईल,  
"होय परमेश्वरा, मी येथे आहे."

## दिवस 4



### आकाशगंगा गती हवाई यान



#### किंवा गॅलेक्सी रॉकेट

सामग्री:

- \* प्रत्येक विद्यार्थ्यासाठी अंतराळ जहाजाची प्रती घ्या.
- \* कॅची (जर विद्यार्थी त्यांचे स्वतःचे रॉकेट कापतात) जवान मुलांना शिक्षकांची गरज भासेल, आधीच अंतराळ जहाजाचे किंवा स्पेसशिपचे काप करून घ्या तर ते सुध्दा मिळायला तैयार होईल.
- \* रंगकाड्या किंवा रंगीन पेन्सिल
- \* टेप किंवा गोंद

पर्याय: चित्र चार्ट पेपरवर चिटकवा


विकल्प/ इच्छानुसार: सजविणसाठी तारांना चिपकवा किंवा चांदीच्या वर्काकचे बिटसचा उपयोग करा.



सुचना:

- 1- सर्व ठोस रांगेवर सर्व तुकड्यांचे काप करा.
- 2- प्रत्येक भागाला रंगवा.
- 3- आकाशगंगेच्या गतीला नळीच्या आकारामध्ये रोल करा आणि गोंद किंवा टेपच्याव्दारे सुरक्षित करण्यासाठी चिपकावा.
- 4- पंखाना टोके आहेत जेणेकरून ते रॉकेटच्या तळबाजू मध्ये घुसेल. लक्षात ठेवा कि रॉकेटच्या बाँडी किंवा रचनेमध्ये कनेक्ट करण्याच्या आधी ते एकदुस-याला गुणा सारखे , कॉरस करेल.
5. बिंदू रेषा ऐकमेकांवर लावून कोन तयार करा. राकेटच्या वर टॅब चिटकवा.
- 6- षंकु किंवा टोकदार कोन बनविण्यासाठी , छिद्रांचा रांगपर्यंत एक दुस-याचा किनारा ठेवा. टेप किंवा गोंदनी चिपकून रॉकेटच्या वरच्या भागाच्या पंखाना लावा.

## दिवस 5




### लाल समुद्र पार करा

यादी:

पांढरा पेपरवर वचने छापा किंवा समुद्राची चित्र असलेलं पेपर किंवा चित्र  
छापुन घ्या , निळी रंगकांडी, रंगीन पेन्सिल, मार्कर, किंवा पेन्ट.

मार्गदर्शन/कृती:

- 1- पाणीवाला भाग आणि कोरडया जमिनवर रंग भरा
- 2- गड्डेवाली रंगचे काप करा किंवा फाडा, कोरडया जमिनीवर पोहचण्या अगोदर थांबून जा.
- 3- एक काठी, पेन्सिल किंवा रंगकांडीवर वर ती पट्टी घट्ट गोल घुमवा. विकल्प: समुद्राच्या तळात काही दगडे चिपकून घ्या.



13656

[www.ChildrenAreImportant.com](http://www.ChildrenAreImportant.com)  
[info@childrenareimportant.com](mailto:info@childrenareimportant.com)

 **Equip & Grow**  
मुले महत्वपूर्ण आहेत