



അമിക്സ് ഡിസൈൻ

ആമുഖം



സുകി കാൻഗാസ്

ആമുഖം

ചിൽഡ്രൻസ് മിനിസ്ട്രിയുടെ നേതൃത്വം താങ്കൾക്ക് നൽകപ്പെടുമ്പോൾ, കുട്ടികൾക്കിടയിലെ പ്രവർത്തനമാണെന്ന് താങ്കൾ ചിന്തിക്കുന്നു. എന്നാൽ പ്രഥമ വിഷയമായി താങ്കൾ ഒരു വിജ്ഞാപനം പുറപ്പെടുവിക്കേണ്ടതായിട്ടുണ്ട്. ആയതിനാൽ ഫെയ്സ് ബുക്ക് വിജ്ഞാപനങ്ങളും വ്യത്യസ്തങ്ങളായ വാർഷിക പരിപാടികളുടെ വിജ്ഞാപന പത്രികകളും ഇ-മെയിലുകളും തയ്യാറാക്കുക. താങ്കൾക്ക് ഇപ്രകാരം രൂപകല്പന ചെയ്തുള്ള പരിചയം ഉണ്ടായിരിക്കണമെന്നില്ല. താങ്കളുടെ, മിനിസ്ട്രിയുടെ ഒരു ലോഗോ വരയ്ക്കാൻ അവർ ആവശ്യപ്പെടുമ്പോ? ഈ പുസ്തകത്തിൽ താങ്കൾക്ക് ഗ്രാഫിക് ഡിസൈനിന്റെ അടിസ്ഥാന കാര്യങ്ങളും ഇങ്ങനെയുള്ള പ്രവർത്തനങ്ങളെപ്പറ്റിയുള്ള പ്രായോഗിക ഉപദേശങ്ങളും ഡിസൈൻ ചെയ്യുന്നതിലേക്ക് ആവശ്യമുള്ള ശ്രംഖലകളുടെ സഹായ ഉറവിടങ്ങളും കാണാൻ കഴിയും.

1. തുടങ്ങുന്നതിനു മുൻപ്

എന്താണ് താങ്കളുടെ ലക്ഷ്യം ?

- സന്ദേശം (ഞാൻ പറയേണ്ടത്?)
- പ്രേക്ഷകർ (അതു പറയുവാൻ ഞാൻ ആരാണ്?)



ഏതു തരം ഡിസൈൻ ആണ് താങ്കൾ ഉണ്ടാക്കുന്നത്?


- ലോഗോസ്
- പോസ്റ്റേഴ്സ്
- ഐഡിയേഴ്സ്
- ഫേസ് ബുക്ക് അറിയിപ്പുകൾ
- പ്രിൻ്റ് ടാർഗ്റ്റ്
- ഇ-മെയിൽ
- പേനകൾ
- ബാഗുകൾ
- ടി-ഷർട്ടുകൾ



കുട്ടികൾ പ്രാധാന്യമുള്ളവർ

പ്രിൻ്റ് vs. വെബ്

- വർണ്ണങ്ങൾ
 - o ഇൻക്ജെറ്റ് പ്രിൻ്റർ
 - o പ്രിൻ്റ് ഷോപ്പ് സമ്പൂർണ്ണ വർണ്ണങ്ങൾ ('ടൂ ബ്ലിഡ്' എന്ന നിർദ്ദേശം നൽകുക)
 - o വെബ്
 - o ഫോട്ടോ കോപ്പികൾ



വിയോജനം

- o വെബ്: കുറഞ്ഞ നിലയിൽ (കുറഞ്ഞത് 500 KB)
- o പ്രിൻ്റ്: കൂടിയ നിലയിൽ (കുറഞ്ഞത് 1MB, അല്ലെങ്കിൽ A4 സൈസ് Jpg ചിത്രങ്ങളോട് കൂടിയത്).

ഉദാഹരണം: സ്റ്റോക്ക് ചിത്രങ്ങളോ കൂടിയ വിയോജന ചിത്രങ്ങളോ അച്ചടിച്ച ഡിസൈൻ ലെറ്റർ സൈസിലും അതിലും വലിപ്പമേറിയ സൈസിലും നാം വാങ്ങുന്നു. എന്നാൽ സമൂഹ മാധ്യമങ്ങൾ യാദൃച്ഛികമായി ഈ വിയോജന ചിത്രങ്ങളെ ചുരുക്കിക്കളയുന്നു.

സൂക്ഷ്മ നിരീക്ഷണം

- മറ്റു ഡിസൈനുകൾ പകർത്തുക!
- വളരെ സമീപ സ്ഥിതിയിൽ പകർത്തിയെടുക്കരുത്



2. ഉള്ളടക്കം എഴുതുക


വിഷയം എഴുതുക

- ചുരുക്കിയെഴുതുക: അധിക വായന ആരും ആഗ്രഹിക്കുന്നില്ല
- താങ്കളുടെ ആളുകൾ എന്തു പ്രവർത്തി ചെയ്യണമെന്നാണ് താങ്കൾ ആവശ്യപ്പെടുന്നത്
- ഉള്ളടക്കം സംയോജിപ്പിക്കുക

Fugiaspeles eos derendaese eum exero mo il es aut omnit estionsequam niet plaut renda vitam arum inisquae eosame pel modi ut prature ius aut et auditas aspictim porehendit offic te quos doleseque nimet porehent es quae nemquidelest aut eratiunt factupatur aut magnis numquis praest as aut etur, ulligen tibus, esti dicae nobis untusam verro eum.

Equam, quid molora sunt et acculpa quam, audio int aborept atectem porerunt ab int aut officii dolorios nesci delecab orestibus. Ibus necae nimusam que eroviduntion explatiam, optas sa et et lab id mi, con eveles porum ut debisqu

Hilistium quas dolupit, quam eturibus www.algunurl.com/algo Faccumque aspeclur, at omniendit, cust volum aut audam qui iusape est 55-55-555-555 Hillab incita eos repella volute dita venderum quis es natur?



Bon sena, quodiu ex

Fugiaspeles eos derendaese eum exero mo il es aut omnit estionsequam niet plaut renda vitam arum

Uptat lantore nus re nobit rato!

- Ugita sum inctati bustia consequidest quatis as
- Us nonse delique sunt. Pudant.
- Idenda dignis ilic to blaboreptati sapicias

Verum facerum et faccus. Lignis et que es ma con eatur ad quiat in re

Evenis as ea que voluptat: www.algunurl.com/algo 55-55-555-555

*** Ut asperiant latur autarnam di in re*



ഉള്ളടക്കമാണ് അധിപൻ

ഇൻഷ്വറൻസ്

നിങ്ങൾ സ്നേഹിക്കുന്നതിനെ ഞങ്ങൾ സംരക്ഷിക്കുന്നു



Fugiaspeles eos derendaese es aut omnit estionsequam niet plaut renda vitam arum...

Bon sena, quodiu ex

Ugita sum inctati bustia consequidest quatis as

Uptat lantore nus re nobit rato!

Us nonse delique sunt. Pudant.

Verum facerum. Lignis et que es ma

Idenda dignis ilic to blaboreptati sapicias

www.algunurl.com/algo 55-55-555-555

Ut asperiant latur autarnam di in re

3. ഡിസൈനുകൾ നിർമ്മിക്കുക

ഡിസൈനുകൾക്ക് വേണ്ടിയുള്ള നിർദ്ദേശങ്ങൾ



- ഗോൾഡൻ റേഷ്യോ



- സീമ



- ജനങ്ങളും മുഖങ്ങളും
 - വെട്ടി ചുരുക്കൽ
 - സംവിധാനം
 - പരസ്പര പൂരകങ്ങളായി രൂപം നൽകുക- വലിച്ചു നീട്ടൽ



ഡിസൈൻ ഘടകങ്ങൾക്ക് ഡിസൈൻ ഘടകങ്ങൾ "നിശ്ചിത ഇടയകാലം" "നിശ്ചിത ഇടയകാലം" നൽകിയിരിക്കണം. നൽകിയിരിക്കണം. ഉദാഹരണമായി, നമ്മുടെ ഉദാഹരണമായി, നമ്മുടെ കണ്ണുകൾ ആദ്യം കണ്ണുകൾ ആദ്യം ആകർഷിക്കുന്നത് ആകർഷിക്കുന്നത് രൂപങ്ങൾക്കിടയിലൂടെ കണ ചെറിയ രൂപങ്ങൾക്കിടയിലൂടെ ചെറിയ സ്ഥലങ്ങളിലേക്കാണ് ചെറിയ സ്ഥലങ്ങളിലേക്കാണ് ശ്രദ്ധിക്കുക. ശ്രദ്ധിക്കുക.




തീവ്രത

- തീവ്രത
 - നിഴലുകൾ
 - കവിഞ്ഞു കിടക്കുക




ഡിസൈനറിന്റെ തത്വങ്ങൾ


• വെളുത്ത പ്രതലം



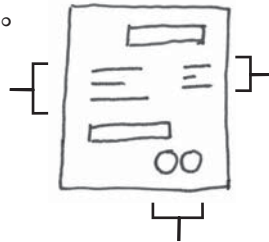
• മിച്ചം



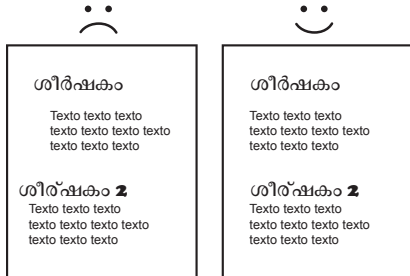
• താരതമ്യം



• ഉപാതികം



• പെരുത്തം



• ആവർത്തനം



• സംവിധാനം



ടെപ്പ്

- വ്യക്തത
- തലവാചകങ്ങൾ രസാവഹമാകണം
- ഒരു പ്രോജക്ടിന് രണ്ടോ പരമാവധി മൂന്നോ അക്ഷര സഞ്ചയങ്ങൾ പാടുള്ളൂ

Myriad Bold
Minion
MARKET DECO
Contribute



Metur accuqu
Ucum et ut ipsam facesequi
audi dolerep erovidem ut aut
ommolribus explia comissit qui
aut ea vendae molupta con pra
vellane qui ut alibus pore officab
idunt vent, que del inihit mint am
cus exeresissima nonse quas dissi
mi, sam fuga. Ut tipactae vellorem
dolore iaoprurpta sedissu ntionse
quibus ndntem doluptes que
placcaquias sum quiate mi.

METUR ACCUQU
Ucum et ut ipsam facesequi
audi dolerep erovidem ut aut
ommolribus explia comissit qui
aut ea vendae molupta con pra
vellane qui ut alibus pore officab
idunt vent, que del inihit mint am
cus exeresissima nonse quas dissi
mi, sam fuga. Ut tipactae vellorem
dolore iaoprurpta sedissu ntionse
quibus ndntem doluptes que
placcaquias sum quiate mi.

വിഭവങ്ങൾ

• നടപടിക്രമം

- മൈക്രോസോഫ്റ്റ് വേഡ്- വ്യത്യസ്തങ്ങളായ വാക്കുകളോട് കൂടിയ അച്ചുകൾ, ലൗലേഖകൾ, കലണ്ടറുകൾ, കാർഡുകൾ, ക്ഷണക്കത്തുകൾ
- മൈക്രോസോഫ്റ്റ് പബ്ലിഷേർ - ഒരു പേജിൽ ആകമാനം വസ്തുതകൾ വേഗത്തിൽ മാറ്റുവാൻ പബ്ലിഷർ സഹായിക്കുന്നു.
- മൈക്രോസോഫ്റ്റ് പവർ പോയിന്റ്- പവർ പോയിന്റ് അവതരണത്തിന് വേണ്ടിയുള്ളതാണെങ്കിലും, മറ്റു പ്രോജക്ടുകളുടെ ഡിസൈൻ പ്രവർത്തനങ്ങൾ വേഗത്തിൽ ചെയ്യുന്നതിനും ഉപയോഗിക്കാം.
- കോറൽ ഡ്രോ
- അഡോബെ ഇൻഡിസൈൻ
- അഡോബെ ഇല്ലൂസ്ട്രേറ്റർ
- അഡോബെ ഫോട്ടോഷോപ്പ് ഘടകങ്ങൾ

സ്വതന്ത്രമായ നടപടികൾ

- ഇൻക്സ്കെയ്പ്പ് (ചിത്രരചന, വെക്ടർ)
- സെറിഫ് ഡ്രോപ്പിംഗ് സ്റ്റാർട്ടർ
- എഡിറ്റർ (ചിത്രരചന, വെക്ടർ)
- എസ്എഫ്ജി-തിരുത്തുക (വെക്ടർ)
- Pixlr (പ്രതിച്ഛായ തിരുത്തൽ)
- Paint.net (പ്രതിച്ഛായ തിരുത്തൽ)
- സുമോപ്ലെയിൻ (പ്രതിച്ഛായ തിരുത്തൽ)
- ജിമ്പ് (പ്രതിച്ഛായ തിരുത്തൽ)
- Visualize.me (രേഖാ ചിത്രം)
- Easel.ly (ഇൻഫോഗ്രാഫിക്സ്)
- ഇൻഫോ.ഇം (ഇൻഫോഗ്രാഫിക്സ്)
- Visual.ly (ഇൻഫോഗ്രാഫിക്സ്)

ഒരു ഡിസൈൻ വെബ്സൈറ്റ് (സ്റ്റാനിഷ്) സ്വതന്ത്ര ഡിസൈൻ പ്രോഗ്രാമുകൾക്ക്:
<http://www.softonic.com/s/diseño-grafico-gratis-en-español>



☉ ഓണ്ലൈൻ ഉറവിടം



ഈ വെബ്സൈറ്റുകളിൽ അധികവും ഇംഗ്ലീഷിലാണ്. വ്യത്യസ്തമായ ഒരു ഭാഷയിലേക്ക് പരിഭാഷപ്പെടുത്തുവാൻ വേണ്ടി, ക്രോം ബ്രൗസറിന്റെ വലത്ത് ലിംകോ പ്രതിച്ഛായയോ ഇല്ലാത്ത ഭാഗത്ത് വിരലമർത്തുക. ശേഷം പരിഭാഷപ്പെടുക്(ഭാഷ) എന്ന സ്ഥലത്ത് വിരലമർത്തുക. ഫേസ്ബുക്ക് സൈറ്റും

വ്യാപ്തിയു: www.facebook.com/PagesSizesDimensions/

സ്റ്റോക്ക് ഫോട്ടോകൾ

(തിരയുക: ഫ്രീ സ്റ്റോക്ക് ഫോട്ടോകൾ)

<https://pixabay.com/es/>

<http://www.stockvault.net/>

<http://www.everystockphoto.com/>

<http://www.rgbstock.com/>

വിവിധ തരത്തിലുള്ള

അക്ഷരങ്ങളുടെ ഉറവിടം

(തിരയുക: വിവിധ തരത്തിലുള്ള അക്ഷരങ്ങൾ

കോപ്പി ചെയ്യുക, അക്ഷരങ്ങളുടെ

സംയോജനം, മുദ്രണകല)

<https://www.google.com/fonts>

<http://www.1001freefonts.com/>

<http://fontpair.co/>

പശ്ചാത്തല സംവിധാനം

(തിരയുക: പശ്ചാത്തല സംവിധാനം ഡിസൈൻ ചെയ്യുക)

<http://lostandtaken.com/>

<http://wegraphics.net/downloads/textures/>

<http://subtlepatterns.com/>

<https://www.flickr.com/photos/pinksherbet/sets/72157608426454925/>

ഫോട്ടോഷോപ്പ് ഉറവിടങ്ങൾ

(തിരയുക: ഫോട്ടോഷോപ്പ് ബ്രഷുകൾ, ഫോട്ടോഷോപ്പ് പഠനം)

<http://www.brusheezy.com/>

<http://www.psdgraphics.com/>

<http://sixrevisions.com/photoshop/25-photoshop-tutorials-for-web-designers/>

മറ്റ് ഉപയോഗപ്രദമായ അന്വേഷണങ്ങൾ:

ഗ്രാഫിക് ഡിസൈൻ എപ്രകാരം ചെയ്യാം/ എന്താണ് ഗ്രാഫിക്

ഡിസൈൻ/ ഗ്രാഫിക് ഡിസൈൻ തത്വങ്ങൾ/ ഗ്രാഫിക്

ഡിസൈനിന്റെ തത്വങ്ങളും/ ഘടകങ്ങളും/ ഡിസൈൻ പഠനം

പദപഠനം/ പ്രസാധക പഠനം/ ഫോട്ടോഷോപ്പ് പഠനം/

ഫ്രീ ഡിസൈൻ അച്ചുകൾ.



Graphic Design
(short)



20169

DK Editorial Pro-Visión A.C. / www.LosNinosCuentan.com

01-592-924-9041 01-800-839-1009

México: pedidos@losninoscuentan.com

Guatemala: pedidosguate@losninoscuentan.com

Venezuela: pedidosvenezuela@losninoscuentan.com

