

അവതരിപ്പിക്കുന്നു

സർക്കസ്

ഓഫ് ലൈഫ്!

ഐശ്വരീനൊപ്പം സാഹസികമായി മുന്നോട്ട്

അദ്ധ്യക്ഷകരുടെ പുസ്തകം



സർക്കസ് ഓഫ് ലൈഫ് !

എല്ലാ ദിവസവും, വലുതും ചെറുതുമായ രീതിയിൽ, നാമെല്ലാം ഉണർന്ന് അജ്ഞാതരുടെ അടുത്തേക്ക് നീങ്ങുന്നു. 3 വളയ സർക്കസ് പോലെ നമ്മുടെ ഭയം നമ്മെ അമ്പരപ്പിക്കുന്നു, നമ്മെ തളർത്തുകയും സ്വപ്നങ്ങൾ ഉപേക്ഷിക്കുകയും ചെയ്യുമെന്ന് ഭീഷണിപ്പെടുത്തുന്നു.

എന്നാൽ ദൈവത്തിന് നമുക്കായി ഒരു അതുലതകരമായ പദ്ധതി ഉണ്ട്. ജീവിതം എന്ന ഈ സർക്കസിലേക്ക് കാലേടുത്തുവയ്ക്കാനും ചില അപകടസാധ്യതകൾ ഏറ്റെടുക്കാനും നാം തയ്യാറാ കാണും.

യേശു ക്രൂശിൽ മരിച്ചപ്പോൾ എല്ലാം അപകടങ്ങളുടെയും ആത്യന്തിക ഉദാഹരണം നമുക്ക് നൽകി.

നിങ്ങളുടെ ഭയം നിങ്ങളെ തടയാൻ അനുവദിക്കുമോ? അതോ ജീവിതം എന്ന ഈ സർക്കസിലേക്ക് നിങ്ങൾ എന്നോടൊപ്പം ധൈര്യത്തോടെ ചുവടുവെക്കുമോ?

"ഞാൻ നിന്നോട് കൂടെ ഉണ്ടു; ഭ്രമിച്ചു നോക്കേണ്ട; ഞാൻ നിന്റെ ദൈവ ആകുന്നു. ഞാൻ നിന്നെ ശക്തികരിക്കും സഹായിക്കും എന്റെ നീതിയുള്ള വലങ്കൈകൊണ്ടു ഞാൻ നിന്നെ താങ്ങും." യെശയ്യാവു 41:10

Kristina Krauss and Staff "Equip & Grow – Children are Important"

Kristina Krauss



പൊതുവായ കാഴ്ചപ്പാട്

സുവനീറുക

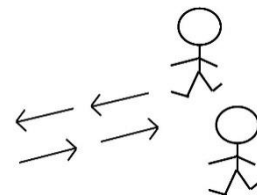
അഭ്യാസ

തീം 1

സന്തോഷമായിരിക്കൂ!

ഓശാന ഞായർ, ലൂക്കോസ് 19: 28-44

ഭയം: വേണ്ടുവോളം ഇല്ലെന്ന ഭയം



തീം 2

ഇത് ചെയ്യൂ!

പത്രോസ് യേശുവിനെ 3 തവണ തള്ളിപ്പറഞ്ഞു,

ലൂക്കോസ് 22:34, 54-62

ഭയം: പരാജയത്തെക്കുറിച്ചോ തെറ്റുകളെക്കുറിച്ചോ ഉള്ള ഭയം.




തീം 3

നിങ്ങൾ ആകുക!

പീലാത്തോസിനു മുൻപിൽ യേശു ദൈവമാണെന്ന് സമ്മതിക്കുന്നു,

ലൂക്കോസ് 23: 1-4, 13-16

ഭയം: സത്യസന്ധരോ ദുർബലരോ ആകുമോ എന്ന ഭയം.

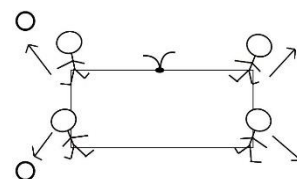


തീം 4

വിശ്വസിക്കൂ!

ക്രൂശിൽ യേശുവിന്റെ മരണം, ലൂക്കോസ് 23: 26-49

ഭയം: അസുഖത്തെയും വേദനയെക്കുറിച്ചുള്ള ഭയം .



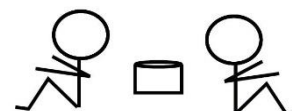
തീം 5

സ്നേഹം മാത്രം!

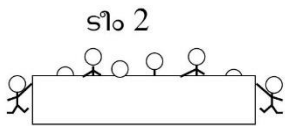
യേശു മരിച്ചവരിൽനിന്ന് ഉയിർത്തെഴുന്നേറ്റു!

ലൂക്കോസ് 24: 1-12, 36-42

ഭയം: നിരസിക്കലിന്റെയും ഏകാന്തതയുടെയും ഭയം.



**ഇതു ചെയ്യുക /
ചെറിയ പ്രകടനം**



മന:പാഠം

സദുശ്വാക്യങ്ങൾ 15:13

"സതുഷ്ടഹൃദയം മുഖം
പ്രസന്നമാക്കുന്നു;
ഹൃദയവ്യഥ ഉന്മേഷം
കെടുത്തുന്നു."

സദുശ്വാക്യങ്ങൾ 30:5

“ദൈവത്തിന്റെ ഓരോ
വചനവും സത്യമെന്നു
തെളിഞ്ഞിരിക്കുന്നു.
തന്നെ അഭയം
പ്രാപിക്കുന്നവർക്ക്
അവിടുന്ന് പരിചയാണ്."

യെശയ്യാവു 43:4

"നീ എനിക്കു വിലപ്പെട്ടവൻ,
ബഹുമാന്യൻ, എന്റെ
സ്നേഹഭാജനം; അതിനാൽ
നിനക്കു പകരം മനുഷ്യരെയും
നിന്റെ ജീവനു പകരം
ജനതകളെയും ഞാൻ നൽകുന്നു."


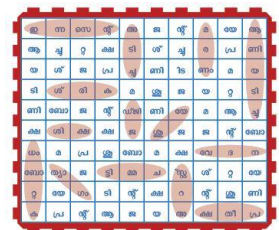
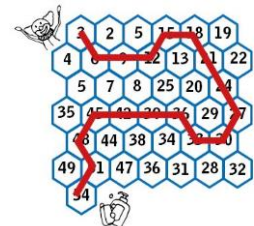

സങ്കീർത്തനങ്ങൾ 118:8

"മനുഷ്യരിൽ
ആശ്രയിക്കുന്നതിനെക്കാൾ
സർവേശ്വരനിൽ
ശരണപ്പെടുന്നതു നല്ലത്."

യോഹന്നാൻ 15:13

"സ്നേഹിതന്മാർക്കുവേണ്ടി ജീവൻ
അർപ്പിക്കുന്നതിനെക്കാൾ വലുതായ
സ്നേഹം ആർക്കുമില്ലല്ലോ. "

പ്രശ്നോത്തരി





ഈ മെറ്റീരിയൽസ് എങ്ങനെയാണ് ഉപയോഗിക്കുന്നത്?

ഡയറക്ടർ

ഒരു സംവിധായകനെന്ന നിലയിൽ, നിങ്ങളുടെ പ്രധാന ജോലി "സർക്കസ് ഓഫ് ലൈഫ്" എന്ന ഷോ നടത്തുകയാണ്. "സന്നദ്ധപ്രവർത്തകരുടേയും മെറ്റീരിയലുകളുടെയും എല്ലാ പ്രോഗ്രാമിംഗ് ഏകോപനവും ഉപയോഗിച്ച്, ഈ പ്രോഗ്രാമിൽ മറ്റ് പ്രവർത്തനങ്ങളെന്നും നടത്താൻ നിങ്ങൾക്ക് സമയമില്ല. സന്നദ്ധപ്രവർത്തകരെ നിയമിക്കുകയും പ്രോഗ്രാമിന്റെ വിവിധ ഭാഗങ്ങൾ നിങ്ങളുടെ സഭാ അംഗങ്ങൾക്ക് ഏൽപ്പിക്കുകയും ചെയ്യുക. ഇത് പ്രോഗ്രാമിനെക്കുറിച്ചുള്ള ആവേശം വർദ്ധിപ്പിക്കും ചെയ്യുകയും കുട്ടികളിലേക്ക് എത്താൻ നിങ്ങളുടെ സഭാഗങ്ങളെ സഹായിക്കുകയും ചെയ്യും.

റിക്രൂട്ടിംഗ്

നിങ്ങളുടെ സഭയിൽനിന്ന് നിന്ന് കഴിയുന്നത്ര ആളുകളെ നിയമിക്കുക. "ദി സർക്കസ് ഓഫ് ലൈഫ്" പ്രോഗ്രാമിൽ പൊതുവായ സഹായം ആവശ്യപ്പെടുമ്പോൾ, ഓരോ വ്യക്തിയുമായും നേരിട്ട് സംസാരിക്കുക, പ്രത്യേക സഹായങ്ങൾ അഭ്യർത്ഥിക്കുക. നിങ്ങളുടെ സഭയിലെ ആർക്കെങ്കിലും പഠിപ്പിക്കാൻ ഭയമുള്ളവരെങ്കിൽ കുട്ടികളെ കരകൗശലവസ്തുക്കളിൽ സഹായിക്കുന്നതിൽ സന്തോഷമുണ്ടായിരിക്കാം ..

നിർദ്ദേശിച്ച റോളുകൾ ഇതാകുന്നു (10+ ആളുകൾ):

- മാസ്റ്റർ ഓഫ് സെറിമണിസ് - ഡയറക്ടർക്ക് ചെയ്യാൻ കഴിയും.
- "ബാക്ക്സ്റ്റേജ്" എന്ന നാടക വിഭാഗത്തിൽ 2, 3 അഭിനേതാക്കൾ ആകാം.
- "സ്റ്റാർക്സ് ഓഫ് ജോയ്" വിഭാഗത്തിലെ സംഗീത നേതാവ് കുട്ടികളെ പാടും ആക്ഷരണം പഠിപ്പിക്കും.
- പ്രധാന പാഠത്തിനുള്ള അദ്ധ്യാപകൻ കുട്ടികളുമൊത്തുള്ള "ഷോ ആരംഭിക്കട്ടെ" (സംവിധായകനാകാം)
- വിദ്യാർത്ഥി പുസ്തകങ്ങളുടെ ക്ലാസ് സ്റ്റേഷൻ അദ്ധ്യാപകൻ.
- പഴയ വിദ്യാർത്ഥികളുമായി ചർച്ച ചെയ്യുന്നതിനുള്ള അദ്ധ്യാപകൻ.
- കരകൗശല "സുവനീർസ്"നുള്ള നേതാവ്
- ഗെയിം ലീഡർ "അക്രോബാറ്റിക്സ്", "മിനി പെർമമേഴ്സ് ", "ജസ്റ്റ് ഡു ഇറ്റ്" എന്നതിൽ, നിങ്ങൾക്ക് ഒന്നോ അതിലധികമോ ചെറുപ്പക്കാരായ വിദ്യാർത്ഥികളായ സഹായികളെ ഉൾപ്പെടുത്താം, ഓരോ സ്റ്റേഷനിലും ഓഡിയോവിഷ്വൽ ഉപകരണങ്ങൾ, സംഗീത പരിശീലനവും സഹായികളെയും ഉൾപ്പെടുത്താം.

പരിശീലനം

പ്രോഗ്രാമിൽ ഉൾപ്പെട്ടിരിക്കുന്ന എല്ലാവർക്കും ഈ ഭാഗം വളരെ പ്രധാനമാണ്, മുഴുവൻ സമയ പ്രവർത്തകരും സന്നദ്ധപ്രവർത്തകരും തിരക്കിലായതിനാൽ സമയത്തിന് മുൻഗണന നൽകണമെന്ന് ഓർമ്മിക്കുക, അതിനാൽ ലളിതവും എന്നാൽ ഫലപ്രദവുമായ ഒരു പദ്ധതി വികസിപ്പിക്കുക, "ദി സിർക്കോ ഡി ലാ വിഡ" എന്ന ഓൺലൈൻ പരിശീലനത്തിൽ പങ്കെടുക്കാനുള്ള തീയതിയും അസൈൻമെന്റുകളുടെ ഉറവിടങ്ങളും കൊടുക്കുക. നിങ്ങളെ സഹായിക്കുന്നതിന് ആസൂത്രണ ചെക്ക്ലിസ്റ്റ് പരിശോധിക്കുന്നത് ഓർക്കുക, ഈ മനോഹരമായ ശുശ്രൂഷയിൽ സ്വയം പരിപൂർണ്ണരാകാൻ സഹായിക്കുന്നതിന് ബൈബിൾ പരിജ്ഞാനം, അദ്ധ്യാപന അനുഭവം, കഴിവുകൾ എന്നിവയിൽ പരിശീലനം നൽകാൻ അവരെ പ്രേരിപ്പിക്കുക.





ഇൻവിറ്റേഷനും രജിസ്ട്രേഷനും

ഈസ്റ്ററിലെ പ്രോഗ്രാം സുവിശേഷികരിക്കാനുള്ള മികച്ച അവസരമാണ്. ഈസ്റ്ററിലെ നിങ്ങളുടെ പ്രോഗ്രാം കാരണം യേശുവിനെ അനുഗമിക്കുന്നുവെന്ന് പറയുന്ന ഒരാളെ നിങ്ങൾ ഒരു ദിവസം കണ്ടുമുട്ടുന്നുവെന്ന് സങ്കല്പിക്കുക! നിങ്ങളുടെ പ്രോഗ്രാം സഭയിലെ കുട്ടികൾക്ക് മാത്രമായി പരിമിതപ്പെടുത്തരുത്. പ്രമോഷണൽ മെറ്റീരിയലുകൾ നിർമ്മിച്ച് കുട്ടികളോട് സഹപാഠികളെ ക്ഷണിക്കാനും ഈസ്റ്റർ പ്രോഗ്രാമിലേക്ക് വരുന്ന സുഹൃത്തുക്കൾക്ക് സമ്മാനം നൽകാനും ആവശ്യപ്പെടുക. നിങ്ങളുടെ പ്രോഗ്രാമിലേക്ക് ഒരു ചെറിയ പ്രവേശന ഫീസ് ഈടാക്കുകയാണെങ്കിൽ, അവരുടെ മക്കളുടെ സുഹൃത്തുക്കൾക്ക് സ്കോളർഷിപ്പ് നൽകാൻ മാതാപിതാക്കളെ ക്ഷണിക്കുക, അതുവഴി അവർക്ക് യേശുവിനെ കാണാനും കഴിയും. ഈസ്റ്റർ "ദി സർക്കസ് ഓഫ്"ലെ നിങ്ങളുടെ പ്രോഗ്രാമിലേക്ക് എത്ര കുട്ടികൾ വരുന്നുവെന്ന് കണക്കാക്കാൻ മുൻകൂട്ടി ഒരു രജിസ്റ്റർ ഉണ്ടാക്കുക. അതിനാൽ നിങ്ങൾക്ക് ആവശ്യമായ വസ്തുക്കൾ ശേഖരിക്കാൻ കഴിയും.

ഷെഡ്യൂൾ

എല്ലാ 5 ദിവസത്തിനും ഇത് സമാനമാണ്, പ്രവർത്തനങ്ങൾ വ്യത്യാസപ്പെടുന്നുവെന്ന് കണക്കിലെടുക്കുക. ആവശ്യാനുസരണം ഈ ഷെഡ്യൂൾ ക്രമീകരിക്കാൻ മടിക്കേണ്ടതില്ല. എല്ലാ വിദ്യാർത്ഥികളും ഒരുമിച്ച് ദിവസം ആരംഭിക്കുക.

- പ്രാർത്ഥന
- സ്റ്റാർക്സ് ഓഫ് ജോയ് / ഐസ്ബ്രേക്കർസ്
- ബാക്ക്സ്റ്റേജ് (നാടകം)
- ഷോ ആരംഭിക്കുന്നു (വിഷയം അവതരിപ്പിക്കുക)
- ബാക്ക്സ്റ്റേജ്: (നാടകം) ദി ഷോ ബെഗിൻസ് "(പ്രധാന പാഠം) എന്നിവയ്ക്കിടയിലുള്ള പ്രവർത്തനങ്ങളിൽ ഉത്സാഹത്തോടെ ചെയ്യാൻ ഞങ്ങൾ നിർദ്ദേശിക്കുന്നു, അതുവഴി കുട്ടികൾക്ക് ചലിക്കുവാൻ ഉള്ള അവസരമുണ്ട്.
- വിഭാഗങ്ങൾക്കായി കുട്ടികളെ ഗ്രൂപ്പുകളായി തിരിക്കാം:
- സുവനീർ അല്ലെങ്കിൽ കരകൗശലം
- വിദ്യാർത്ഥി പുസ്തകങ്ങളുള്ള ക്ലാസ്

തുടർന്ന് എല്ലാ കുട്ടികൾക്കും ഒരുമിച്ച് സമാപന പ്രവർത്തനങ്ങളിൽ പങ്കെടുക്കാം:

- ഇത് സ്വയം പരീക്ഷിക്കുക / ചെറിയ പ്രകടനം നടത്തുന്നവർ
- ഗാനങ്ങൾ (ഓപ്ഷണൽ)
- അക്രോബാറ്റിക്സ് (ഗെയിമുകൾ)

പാഠത്തിന്റെ അവലോകനത്തോടെയും പ്രാർത്ഥനയോടെയും ദിവസം അവസാനിപ്പിക്കുക.

സ്റ്റേഷനുകൾ

നിങ്ങളുടെ "ദി സർക്കസ് ഓഫ് ലൈഫ്" പ്രോഗ്രാം സംഘടിപ്പിക്കുന്നതിനുള്ള ഒരു മാർഗ്ഗമാണ് "റൊട്ടേഷൻ സ്റ്റേഷനുകൾ" അതിനാൽ നിങ്ങൾക്ക് പശ, പെൻസിൽ മുതലായവ ആവശ്യമില്ല. അതിനാൽ എല്ലാ കുട്ടികൾക്കും ഒരേ സമയം ഒരു കരകൗശലം ചെയ്യേണ്ടതില്ല. കുട്ടികളെ മൂന്നോ അതിലധികമോ ഗ്രൂപ്പുകളായി തിരിക്കുകയും അവർ പ്രവർത്തനങ്ങൾ മാറി മാറി ചെയ്യുക. ഉദാഹരണത്തിന്, വിപുലമായതും ബുദ്ധിമുട്ടുള്ളതുമായ ക്ലാസ്സുകളോട് സ്റ്റഡന്റ് ബുക്ക് ഉപയോഗിക്കുകയും മിഡിൽ ക്ലാസ് "ബാക്ക്സ്റ്റേജ്" സ്റ്റേഷനിൽ പ്രവർത്തനങ്ങൾ നടത്തുമ്പോൾ ഈസി ക്ലാസ്





ഒരു "സുവനീർ" ക്രാഫ്റ്റ് നിർമ്മിക്കുക. ഓരോ സ്റ്റേഷനും 15 മുതൽ 20 മിനിറ്റ് വരെ രൂപകൽപ്പന ചെയ്തിരിക്കുന്നു. ഡയറക്ടർ അല്ലെങ്കിൽ സ്റ്റേഷനുകൾ നിരീക്ഷിക്കാൻ നിയോഗിച്ചിട്ടുള്ള ആരെങ്കിലും സമയം നിയന്ത്രിക്കുകയും മാറ്റേണ്ട സമയം പ്രഖ്യാപിക്കുകയും ചെയ്യുന്നു. പ്രോഗ്രാമിൽ ഉൾപ്പെടുത്തിയിരിക്കുന്ന പാട്ടുകളിലൊന്ന് നിങ്ങൾക്ക് മാറ്റത്തിന്റെ സൂചനയായി ഉപയോഗിക്കാം, സ്ഥലമുണ്ടെങ്കിൽ ഒരേ പ്രവർത്തനം ഒരിടത്ത് നടത്തുകയും നിർദ്ദേശിച്ച പ്രകാരം കുട്ടികളെ റോട്ടേഷൻ അനുവദിക്കുക. ഇത് കുട്ടികൾക്ക് എഴുന്നേറ്റുനിൽക്കാനും ചലിക്കാനും സമയം നൽകുന്നു. മതിയായ ഇടമില്ലെങ്കിൽ, വിദ്യാർത്ഥികളെ ഒരേ സ്ഥലങ്ങളിൽ തന്നെ നിർത്തുകയും, പക്ഷേ അവർ ചെയ്യുന്ന പ്രവർത്തനങ്ങൾ മാറ്റുകയും ചെയ്യുക. നീങ്ങാൻ അവസരം നൽകുന്നതിന് അവർ എഴുന്നേറ്റ് പ്രവർത്തനങ്ങൾക്കിടയിൽ സീറ്റുകൾ നീട്ടുകയോ മാറ്റുകയോ ചെയ്യട്ടെ.

ഷോ ആരംഭിക്കുന്നു (ക്ലാസ്)

ഈ ഭാഗത്ത് പ്രധാന പാഠം ഭാഗം വിദ്യാർത്ഥികളുടെ ജീവിതത്തിന് ഒരു സന്ദേശം നൽകും.

വിദ്യാർത്ഥി പുസ്തകം

പ്രശ്നോത്തരി

ഈ സ്റ്റേഷനിൽ, വിദ്യാർത്ഥികളുടെ പുസ്തകങ്ങളിലെ പ്രശ്നോത്തരികളിലൂടെ കുട്ടികൾ ആസ്വദിക്കുന്നു. ഞങ്ങളുടെ പുസ്തകങ്ങൾ ഇനിപ്പറയുന്ന വയസ്സിൽ രൂപകൽപ്പന ചെയ്തിരിക്കുന്നു:

എളുപ്പം -4-6 വയസ്സ്

ഇടത്തരം -7-9 വയസ്സ്

ബുദ്ധിമുട്ടുള്ളത്- 10-12 വയസ്സ്

മുതിർന്നവർ : 13+ വയസ്സുള്ളവർ

ചർച്ചാ ചോദ്യങ്ങൾ

കുട്ടികൾ വലുതാകുമ്പോൾ, അവർ ജീവിതത്തിന്റെ സങ്കീർണ്ണത കാണാൻ തുടങ്ങുന്നു, മാത്രമല്ല ബൈബിൾ കഥയിൽ നിന്ന് പഠിക്കുന്ന കാര്യങ്ങൾ സ്വന്തം ജീവിതത്തിലേക്ക് പ്രയോഗിക്കാൻ അവർക്ക് ബുദ്ധിമുട്ടായിരിക്കും. ഇക്കാരണത്താൽ, ഞങ്ങൾ ഒരു ചോദ്യോത്തര വിഭാഗം നൽകുന്നു, അതിലൂടെ പഴയ വിദ്യാർത്ഥികൾക്ക് അത്തരം ചില ചോദ്യങ്ങളിലൂടെ നയിക്കാനും അവർക്ക് പാഠങ്ങൾ യഥാർത്ഥമാക്കാനും കഴിയും. മാത്രക ഉത്തരങ്ങൾ ഉടനടി നൽകരുത്, വിദ്യാർത്ഥികൾ സ്വയം ചിന്തിക്കാൻ അനുവദിക്കുന്നതിലൂടെ അവർ പഠിച്ച കാര്യങ്ങൾ നന്നായി ഓർമ്മിക്കാൻ കഴിയും. ചിലപ്പോൾ ഉത്തരം നൽകില്ല. അവരുടെ ചർച്ചയെ നയിക്കുന്നതാണ് നല്ലത്, അതുവഴി അവർ സ്വയം നിഗമനങ്ങളിൽ എത്തിച്ചേരും. ചരിത്രപരമായ ബൈബിൾ വസ്തുതകൾ മാത്രമല്ല, ഇന്നത്തെ പ്രായോഗിക ജീവിതത്തെക്കുറിച്ച് ചിന്തിക്കാൻ അവരെ പ്രോത്സാഹിപ്പിക്കുക. നിങ്ങളുടെ ക്ലാസ്സിൽ വിശ്വാസത്തിന്റെ ഒരു അന്തരീക്ഷം വികസിപ്പിക്കുക, അതുവഴി വിദ്യാർത്ഥികൾക്ക് അവരുടെ മനസ്സ് തുറന്നു ഭയപ്പെടാതെ സംസാരിക്കാൻ കഴിയും. വ്യക്തിപരമായും സത്യസന്ധമായും ചോദ്യങ്ങൾക്ക് ഉത്തരം നൽകിയാൽ അവർ വളരുകയും പക്വത പ്രാപിക്കുകയും ചെയ്യും.

ഈ പ്രോഗ്രാമിൽ, ഓരോ പ്രായത്തിലും വിദ്യാർത്ഥികളെ ഉത്തേജിപ്പിക്കുന്നതിനായി ഞങ്ങൾ വ്യത്യസ്ത തരം ഐസ്ബ്രേക്കറുകൾ വികസിപ്പിച്ചെടുത്തിട്ടുണ്ട്. യുക്തി പരമായതും തുടർമാനമായതും അപഗ്രഥന പരമായതും ഐസ്ബ്രേക്കറുകൾ ഉണ്ട്. പ്രോഗ്രാം ആരംഭിക്കുന്നതിന് മുമ്പ് അവ പഠിക്കാൻ ഞങ്ങൾ ശുപാർശ ചെയ്യുന്നു.

സ്റ്റാർക്സ് ഓഫ് ജോയ്

കുട്ടികൾ എല്ലാത്തരം ഉത്തേജകങ്ങളുടെയും അതിശയകരമായ സ്വീകർത്താക്കളാണ്, മാത്രമല്ല സംഗീതം ഏറ്റവും ശക്തമാണ്. അതിനാൽ, സംഗീതം ശരിയായി ഉപയോഗിച്ചാൽ അവരിൽ അവിശ്വസനീയമാം വിധം പോസിറ്റീവ് സ്വാധീനം ചെലുത്താനാകും.





ഇത് ഒരു ബാധ്യതയായി ഉപയോഗിക്കുന്നത് ഒഴിവാക്കുക, ഓരോ നിമിഷവും ശരിയായത് എങ്ങനെ തിരഞ്ഞെടുക്കാമെന്ന് അറിയാൻ പഠിക്കുക. ഇത് വൈകാരിക സൂക്ഷ്മ നൽകുന്നു, പഠനത്തെ ശക്തിപ്പെടുത്തുന്നു, ഏകാഗ്രതയെ സഹായിക്കുന്നു, ശരീരപ്രകടനത്തിന് അനുവദിക്കുന്നു.

ബാക്ക്സ്റ്റേജ് (നാടകം / സ്കെച്ച്)

ഓരോ ദിവസത്തെയും പാഠം അവതരിപ്പിക്കുന്നതിനാണ് സ്കീറ്റുകൾ എഴുതിയത്, തീർച്ചയായും, ഒരു നാടകം കാണുന്നത് രസകരമാണ്, മാത്രമല്ല ഇത് നമ്മിൽ പ്രതിഫലിപ്പിക്കുകയും ചെയ്യുന്നു. കുട്ടികൾ ഓരോ രേഖാചിത്രത്തിൽ സന്തോഷിക്കുമ്പോഴും വിശകലനം ചെയ്യുമ്പോൾ, അവർ ഇതിനകം പഠിച്ചുകൊണ്ടിരിക്കുകയാണ്! കുട്ടികളുടെ ഭാവനകളെ സഹായിക്കുന്നതിന് നിങ്ങളുടെ സ്കീറ്റുകൾക്കായി ഉപകരണങ്ങൾ ഉണ്ടായിരിക്കുന്നത് നല്ലതാണ്. കുട്ടികൾക്ക് അവരുടെ പ്രായം അനുസരിച്ച് 8 മിനിറ്റ് ശ്രദ്ധസമയം ഉണ്ടെന്ന് കണക്കിലെടുക്കുക (പ്രായത്തിന് ഏകദേശം 1 മിനിറ്റ്). ആ സമയപരിധിക്കുള്ളിൽ നാടകം അവസാനിപ്പിക്കുക, അവർ എല്ലാ ആഴ്ചയും നാടകങ്ങൾക്കായി കാത്തിരിക്കും. ആസ്വദിക്കാൻ മറക്കരുത്.

സുവനീർ (ക്രാഫ്റ്റ്സ്)

കരകൗശലങ്ങൾ നിർമ്മിക്കുന്ന സമയങ്ങളിൽ കുട്ടികൾ ആസ്വദിക്കും, കാരണം അവർക്ക് പുതിയ കാര്യങ്ങൾ വരയ്ക്കാനും നിർമ്മിക്കാനും കഴിയും. ഓരോ ക്രാഫ്റ്റും ചെറുപ്പക്കാരും പ്രായമുള്ളവരുമായ കുട്ടികൾക്കായി രൂപകൽപ്പന ചെയ്തിട്ടുള്ളതാണ്; എല്ലാവർക്കും ഇത് ഉപയോഗിക്കാൻ കഴിയും മാത്രമല്ല അത് ചെയ്യുന്നതിൽ സന്തോഷിക്കുകയും അവരുടെ വ്യക്തിഗത അംഗീകാരം നൽകുകയും ചെയ്യും.

അക്രോബാറ്റിക്സ് (ഗെയിമുകൾ)

ഗെയിമുകൾ ഇല്ലാതെ ഒരു പ്രോഗ്രാമും പൂർത്തിയാക്കില്ല! ഈ വിഭാഗത്തിൽ നിങ്ങൾ അതിശയകരമായ ഗെയിമുകൾ കളിക്കും, അവിടെ കുട്ടികൾ ആവേശഭരിതരാകുകയും ധാരാളം ആസ്വദിക്കുകയും ചെയ്യും. ഗെയിമുകൾ പ്രായോഗികമാക്കാൻ നിങ്ങൾക്ക് ഇത് വളരെ എളുപ്പമായിരിക്കും. ആവശ്യമുള്ള കാര്യങ്ങൾ വളരെ ലളിതവും വിലകുറഞ്ഞതും നേടാൻ എളുപ്പവുമാണ്. "ദി സർക്കസ് ഓഫ് ലൈഫ്" എന്ന ഈ അത്ഭുതകരമായ പ്രോഗ്രാമിൽ അവർ അവിശ്വസനീയമായ അനുഭവങ്ങൾ ആസ്വദിക്കും.

സ്വയം പരീക്ഷിക്കുക

ഈ അത്ഭുതകരമായ പ്രോഗ്രാമിൽ തന്ത്രങ്ങൾ ഉണ്ടായിരിക്കണം. കുട്ടികൾക്ക് ആസ്വദിക്കാനും ആശ്ചര്യപ്പെടുത്താനും കഴിയുന്ന ഒരു വിഭാഗമാണ് " സ്വയം പരീക്ഷിക്കുക" എന്ന വിഭാഗം. അദ്ധ്യാപകർക്ക് പ്രത്യേകമായി സംവിധാനം ചെയ്ത ലളിതവും എന്നാൽ ശ്രദ്ധേയവുമായ തന്ത്രങ്ങളിലൂടെ പരിസ്ഥിതിയെ ശക്തിപ്പെടുത്താനുള്ള അവസരം ലഭിക്കും. ഈ വിഭാഗത്തിൽ മിഥ്യാധാരണകൾ അനിവാര്യമായിരിക്കും, അവിടെ ഈ രസകരവും അതിശയകരവുമായ പ്രകടനങ്ങളിലൂടെ അവർ കാണികളുടെ ശ്രദ്ധ പിടിച്ചുപറ്റും. അവതരിപ്പിക്കുന്നതിന് മുമ്പ് ഞങ്ങൾ നൽകുന്ന ഓരോ ഭാഗവും നിങ്ങൾ പരിശീലിക്കുന്നുണ്ടെന്ന് ഉറപ്പാക്കുക.

ചെറിയ പ്രകടനം നടത്തുന്നവർ

കുട്ടികൾ അവരുടെ കഴിവുകൾ പ്രയോഗത്തിൽ വരുത്തുന്ന ഒരു വിഭാഗമാണിത്. അവർക്ക് പോലും അറിയാത്ത പുതിയ കഴിവുകൾ പഠിക്കാനുള്ള മികച്ച അവസരം കൂടിയാണിത്. "മിനി പെർഫോമെഴ്സ് " കുട്ടികളുടെ രണ്ട് പ്രിയങ്കരങ്ങളായ കാര്യങ്ങൾ ഉപയോഗിക്കുന്നു, കളിയും ഭാവനയും- പഠന പ്രക്രിയയിലെ രണ്ട് പ്രധാന തൂണുകളാണ്.





കൂടാതെ, ഈ വിഭാഗത്തിൽ, ഒരു പ്രവർത്തനത്തിന്റെ നിയമങ്ങൾ പാലിക്കുന്നതിലൂടെ അവർക്ക് നിർദ്ദേശിക്കപ്പെടുന്ന ലക്ഷ്യങ്ങൾ കൈവരിക്കാൻ കഴിയുമെന്ന് കുട്ടികൾ മനസ്സിലാക്കും. സഹാനുഭൂതി പ്രകടിപ്പിക്കുന്നതിനും നിങ്ങളുടെ കഴിവുകൾ ശക്തിപ്പെടുത്തുന്നതിനുള്ള ഒരു ടീമായി പ്രവർത്തിക്കുന്നതിനും മിനി പെർഫോമർക്ക് ഒരു ചെറിയ അവസരമാണ്.

ഹോംവർക്ക്

കുട്ടികളെയും അവരുടെ മാതാപിതാക്കളെയും അവർ പഠിച്ച കാര്യങ്ങൾ വീട്ടിൽ അവലോകനം ചെയ്യാൻ പ്രേരിപ്പിക്കാൻ ഞങ്ങൾ ആഗ്രഹിക്കുന്നു, അതിനാൽ നിങ്ങൾ വീട്ടിൽ ചർച്ച ചെയ്ത കാര്യങ്ങൾ പങ്കിടാൻ ഞങ്ങൾ നിർദ്ദേശിക്കുന്നു.

ഈ പരിശീലനത്തിലൂടെ, വാത്സല്യത്തിന്റെ ബന്ധങ്ങൾ ശക്തിപ്പെടുത്തുന്നതിനൊപ്പം, സ്വയം പ്രകടിപ്പിക്കാനുള്ള വഴികൾ മെച്ചപ്പെടുത്താൻ അവരെ അനുവദിക്കും.



1 സന്തോഷമായിരിക്കൂ!

ഭയം: വേണ്ടത്ര ഇല്ലെന്ന ഭയം

ഐസ് ബ്രേക്കർ

ബൈബിൾ കഥാപാത്രങ്ങൾ

അവധിക്കാല ബൈബിൾ സ്കൂളിൽ പഠിക്കുന്ന കുട്ടികൾ പലപ്പോഴും ബൈബിളിനെക്കുറിച്ച് ധാരാളം കഥകൾ കേട്ടിട്ടുണ്ട്. ബൈബിളിലെ കഥാപാത്രങ്ങൾക്കൊപ്പം ചാരേഡുകൾ കളിക്കുക എന്നതാണ് ഒരു ആശയം. കുട്ടികളിൽ ഒരാൾ കഥാപാത്രത്തെ അവതരിപ്പിക്കുന്നു. മറ്റുള്ളവർ അതാരാണെന്നു സങ്കല്പിക്കുക. നിങ്ങൾ ഒരു പുതിയ അഭിനേതാവിനെ തിരഞ്ഞെടുത്ത ശേഷം, സമയം കഴിയുന്നതുവരെ തുടരുക. മറ്റൊരു വ്യത്യാസം, ഓരോ കുട്ടിയും എന്തുവേൾ ഒരു ബൈബിൾ കഥാപാത്രത്തിന്റെ പേരിനൊപ്പം ഒരു കാർഡ് സ്ഥാപിക്കുക എന്നതാണ്.

കുട്ടികൾ അവരുടെ വ്യക്തിത്വം വെളിപ്പെടുത്താതെ കാർഡുകൾ വായിക്കണം. ഓരോ കുട്ടിയും അവരുടെ പിന്നിൽ ഏത് കഥാപാത്രമാണെന്ന് "അതെ അല്ലെങ്കിൽ അല്ല" ചോദ്യങ്ങൾ ചോദിക്കണം.

ബാക്ക്സ്റ്റേജ്

കോമാളി മജിഷ്യ തന്ത്രങ്ങൾ ചെയ്യുന്നു, പിന്നീട് ഇറുകിയ കയറിൽ നടക്കുന്ന തന്റെ സൂഹൃത്തിനോട് നിലവിലിരിക്കുന്നു. താൻ പര്യാപ്തമല്ലെന്ന് തനിക്ക് തോന്നുന്നുവെന്നും ആളുകളുടെ ശ്രദ്ധ നേടുന്നതിനും ഒരു നല്ല ദിവസം നേടുന്നതിനും എല്ലാ ദിവസവും എങ്ങനെയെങ്കിലും പ്രകടനം നടത്തേണ്ടതുണ്ടെന്നും അദ്ദേഹം പങ്കിടുന്നു. സിംഹപാലകൻ നടക്കുന്നു, കോമാളി അവനെ കണ്ടു, അവൻ ആരാണെന്ന് ആശ്ചര്യപ്പെടുന്നു.

ഷോ ആരംഭിക്കുന്നു

ഹോശാന ഞായർ, ലൂക്കോസ് 19: -44

-വേണ്ടത്ര ഇല്ലെന്ന ഭയം-

അസംതൃപ്തി നമ്മിൽ പലരെയും ബാധിക്കുന്നു. ചില സമയങ്ങളിൽ നമ്മുടെ വേണ്ടത്ര ഭക്ഷണം ലഭിക്കില്ലെന്ന് നമ്മൾ ഭയപ്പെടുന്നു, വിശപ്പടക്കുന്നതിനെക്കുറിച്ച് നമ്മൾ ചിന്തിക്കുന്നു. ഒരുപക്ഷേ നമ്മൾ ഒരു റെസ്റ്റോറന്റിൽ ഒരു നല്ല ഭക്ഷണം ആഗ്രഹിക്കുന്നു അല്ലെങ്കിൽ ഇന്നലെ ഭക്ഷണം ലഭിക്കാത്തതിനാൽ ഞങ്ങളുടെ വയറു വേദനിക്കുന്നു. മറ്റ് സമയങ്ങളിൽ വേണ്ടത്ര ഇല്ലെന്ന ഞങ്ങളുടെ വികാരങ്ങൾ സോഷ്യൽ മീഡിയയെ അടിസ്ഥാനമാക്കിയുള്ളതാണ്. മറ്റുള്ളവരുടെ ഫേസ്ബുക്ക് അല്ലെങ്കിൽ ഇൻസ്റ്റാഗ്രാം അക്കൗണ്ടുകൾ ഞങ്ങൾ കാണുന്നു, കടലോരത്ത് അവരുടെ പുഞ്ചിരിക്കുന്ന മുഖങ്ങളും അവരുടെ കുടുംബം വളരെ സന്തോഷത്തോടെയും കാണുന്നു. അവരുടെ പള്ളി ചിത്രങ്ങൾ നമ്മുടെ സഭയേക്കാൾ മികച്ചതായി വാട്സാപ്പിൽ ആ ചിത്രങ്ങൾ കാണുന്നതുപോലെ ഞങ്ങളുടെ കുടുംബം ഒരിക്കലും സന്തോഷിക്കാത്തത് എന്തുകൊണ്ടാണെന്ന് ഞങ്ങൾ അതുതപ്പെടുന്നു കാണപ്പെടുന്നു. സ്കൂളിൽ പോകാൻ ശരിയായ വസ്ത്രങ്ങൾ ഇല്ലെന്നും ഞങ്ങൾ ഭയപ്പെടുന്നു. ചിലപ്പോൾ ഞങ്ങളുടെ ഭയം സാമഗ്രികളെ അടിസ്ഥാനമാക്കിയുള്ളതല്ല, സ്കൂളിലെ ഞങ്ങളുടെ സുഹൃത്തുക്കളോടുള്ള അസംതൃപ്തിയാണ്. ഞങ്ങൾ കൂടുതൽ ജനപ്രിയരായിരുന്നുവെന്ന് ആഗ്രഹിക്കുന്നു. ഇന്ന് ഞങ്ങൾ കണ്ടുമുട്ടിയ കോമാളിക്ക് സമാനമായ അനുഭവം തോന്നി, എല്ലായ്പ്പോഴും ആളുകളെ സന്തുഷ്ടരാക്കുന്നതിന് മാന്ത്രിക തന്ത്രങ്ങൾ ഉപയോഗിച്ച് ഒരു മികച്ച ഷോ നടത്തേണ്ടതുണ്ട്. തന്റെ തന്ത്രങ്ങൾ ഉപയോഗിച്ച് ആളുകളെ രസിപ്പിക്കാൻ അദ്ദേഹത്തിന് സമ്മർദ്ദം തോന്നി. നമ്മുടെ സന്തോഷം ചിലപ്പോൾ വളരെ



അകലെയാണെന്ന് തോന്നും, പക്ഷേ അത് നമ്മൾ വിചാരിക്കുന്നത്ര അകലെല്ല. "സന്തോഷവാനായിരിക്കുക" എന്നത് ശരിക്കും സാധ്യമാണ്.

നമുക്കുള്ളതിൽ നാം സംതൃപ്തരാകണമെന്ന് ദൈവം ആഗ്രഹിക്കുന്നു. ഭൂമിയിലായിരിക്കുമ്പോൾ നാം അനുഭവിച്ച അതേ ഭയങ്ങളെല്ലാം യേശു അനുഭവിച്ചു. ശിഷ്യന്മാരോടൊപ്പം മൂന്ന് വർഷങ്ങൾ ചെലവഴിച്ചശേഷം, ഒരാഴ്ചയ്ക്കുള്ളിൽ നമുക്കെല്ലാവർക്കും വേണ്ടി യാഗമാകേണ്ടി വരുമെന്ന് യേശുവിന് അറിയാമായിരുന്നു. നമ്മുടെ മോശം

പെരുമാറ്റങ്ങൾക്ക് ശിക്ഷ നൽകിയപ്പോഴാണിത്. ഭൂമിയിലെ അവസാന ആഴ്ചയുടെ തുടക്കത്തിൽ, തനിക്കു മുമ്പിലുള്ള വേദന അറിഞ്ഞുകൊണ്ട് അവൻ യെരൂശലേമിൽ പ്രവേശിച്ചു. ഒരു വലിയ കുതിരപ്പുറത്ത് യെരൂശലേമിൽ

കയറാൻ ശിഷ്യന്മാർ ആഗ്രഹിച്ചിരിക്കാം, ഒരു വലിയ സൈന്യവും അരികിൽ യഹൂദന്മാരുടെ പുതിയ രാജാവായി. ചുറ്റുമുള്ള എല്ലാവരുടെയും സമപ്രായക്കാരുടെയും സമ്മർദ്ദം യേശുവിന് അനുഭവപ്പെടുമായിരുന്നു. ഒരു യഥാർത്ഥ രാജാവിന് മഹത്വയെ ഒരു ഫേസുബുക്ക് പേജും രാജകീയ അങ്കിയും രാജകീയ കുതിരയും റഥവും ഉൾക്കൊള്ളുന്നു. എന്നാൽ വലിയ പരേഡുമായി ഒരു വലിയ കുതിരപ്പുറത്ത് വരുന്നതിനുപകരം അവൻ കഴുതപ്പുറത്ത് യെരൂശലേമിൽ കയറി! ഒരു ചെറിയ മൃഗത്തിലും സൈന്യവുമില്ലാതെ അദ്ദേഹം പട്ടണത്തിലേക്ക് കയറി. ആളുകൾ അപ്പോളും അദ്ദേഹത്തിന് ഒരു പരേഡ് നൽകി, ഈന്തപ്പനയോ വസ്ത്രവും അവന്റെ മുൻപിൽ വഴിയരികിലൂടെ എറിഞ്ഞു. അവൻ ജറുസലേമിൽ പ്രവേശിക്കുമ്പോൾ അവർ ആഘോഷിച്ചു. ഇതൊരു പ്രധാന ആഘോഷമാണെന്ന് അദ്ദേഹത്തിന് അറിയാമായിരുന്നു, പക്ഷേ ആളുകൾക്ക് അത് കാണാൻ കഴിഞ്ഞില്ല. അവരെ രക്ഷിക്കാനും ജീവിതത്തിൽ ഒരു യഥാർത്ഥ സന്തോഷവും സംതൃപ്തിയും അനുഭവിക്കാനാണ് അവൻ യഥാർത്ഥത്തിൽ വന്നതെന്ന് അവർക്ക് കാണാൻ കഴിയില്ല.

കോമാളിക്ക് മാന്ത്രിക തന്ത്രങ്ങൾ ഉപയോഗിച്ച് ഒരു മികച്ച ഷോ അവതരിപ്പിക്കാൻ കഴിയും, പക്ഷേ അയാൾക്ക് ആളുകളെ ചിരിപ്പിക്കാൻ കഴിയില്ല. ചിരിക്കാൻ ഒരു അവസരം മാത്രമേ അദ്ദേഹത്തിന് നൽകാൻ കഴിയൂ. ഇന്ന് നാം ഒരു റിസ്ക് എടുക്കുകയാണെങ്കിൽ നമ്മുടെ ജീവിതത്തിലും ചിരിക്കാനും സംതൃപ്തരാകാനും ദൈവം നമുക്ക് അവസരം നൽകുന്നു. നിങ്ങളുടെ ജീവിതത്തെ മറ്റുള്ളവരുമായി താരതമ്യപ്പെടുത്തുന്നത് അവസാനിപ്പിച്ച് സന്തോഷം സ്വീകരിക്കുമോ? വേണ്ടത്ര ഇല്ലെന്ന ഭയം നിങ്ങൾ മാറ്റിവെച്ച് നിങ്ങൾക്കുള്ളത് ആസ്വദിക്കുമോ? നമ്മിൽ ആർക്കും തികഞ്ഞ ജീവിതം ഇല്ല. എന്നാൽ നമുക്കെല്ലാവർക്കും നമ്മുടെ ജീവിതത്തിൽ "സന്തോഷവാനായിരിക്കാൻ" കഴിയും!

മനഃപാഠം

സദൃശവാക്യങ്ങൾ 15:13 "സന്തുഷ്ടഹൃദയം മുഖം പ്രസന്നമാക്കുന്നു; ഹൃദയവ്യഥ ഉന്മേഷം കെടുത്തുന്നു."

സുവനീറുകൾ

രംഗം

ഉപകരണങ്ങൾ

- സ്റ്റേജ് ടൊപ്പേറ്റ് (ഒരു കുട്ടിക്ക് 1 ഷീറ്റ്)
- ക്രയോണുകളോ നിറങ്ങളോ .
- പശ അല്ലെങ്കിൽ ടേപ്പ്
- കത്രികകൾ



നിർദ്ദേശങ്ങൾ:

1. ടൊപ്പേറ്റിന്റെ ഓരോ ഭാഗവും വേർപെടുത്തുക അല്ലെങ്കിൽ മുറിക്കുക. 2. ടൊപ്പേറ്റ് കഷണങ്ങൾക്ക് നിറം കൊടുക്കുക
3. അടയാളം ഇട്ട വരിയിൽ, ചിഹ്നങ്ങളുടെ അടിത്തറ മടക്കുക





4. അവയെ ദ്രമാക്കുന്നതിന് അവയെ ഒന്നിച്ച് പശ ഒട്ടിക്കുക.
5. അവ സ്റ്റേജിൽ വിതരണം ചെയ്യുക.
6. എല്ലാ കഥാപാത്രങ്ങളോടും കൂടി സ്റ്റേജിൽ!

ഫോട്ടോകോപ്പി ഷീറ്റ് വിഷയത്തിന്റെ അവസാനത്തിലാണ്.

ഇപ്പോൾ നിങ്ങൾ ശ്രമിക്കുക

തന്ത്രങ്ങൾ ചെയ്യുന്ന അവതരണങ്ങളിലാണ് സർക്കസിൽ ശ്രേഷ്ഠ ആകർഷിക്കുന്നത്. ചില അവസരങ്ങളിൽ സംശയമില്ലാതെ നിർവഹിക്കുന്ന ആളുകളുടെ കഴിവുകൾ ഞങ്ങളെ അത്ഭുതപ്പെടുത്തി. ഈ പരിപാടിയിൽ പങ്കെടുക്കുന്നവരെ ആശ്ചര്യപ്പെടുത്തുന്ന വ്യക്തിയായി നിങ്ങൾ മാറണമെന്ന് ഞങ്ങൾ ആഗ്രഹിക്കുന്നു. അതിനാൽ ഞങ്ങൾ ഇവിടെ നിർദ്ദേശിക്കുന്ന തന്ത്രങ്ങൾ നിങ്ങൾ പരിശീലിക്കുകയും, അവ ഉപയോഗപ്പെടുത്താനോ വ്യത്യസ്തമായ ചിലത് ചെയ്യാനോ നിങ്ങൾക്ക് സ്വാതന്ത്ര്യമുണ്ട്.

മാഗ്നെറ്റിക് പെൻസിൽ

നിങ്ങളുടെ കയ്യിൽ കാന്തികത ഉണ്ടെന്ന് വിശ്വസിച്ചു കട്ടികളെ ആകർഷിക്കുക.

പ്രാരംഭ തന്ത്രം, നിങ്ങളുടെ കൈയുടെ പിൻഭാഗം പൊതുജനങ്ങൾക്ക് കാണിക്കുകയും മറുവശത്തെ സൂചിക ഉപയോഗിച്ച് നിങ്ങൾ പെൻസിൽ അമർത്തുകയും ചെയ്യുക, അങ്ങനെ നിങ്ങൾ സ്വയം പരിശ്രമിക്കുന്നുവെന്ന് വിശ്വസിക്കാൻ കൈയുടെ മറ്റ് വിരലുകൾ കഠിനമായി അമർത്തുന്നു. . ടിക്കിന്റെ മറ്റൊരു ഭാഗം നിങ്ങളുടെ വാച്ചിന്റെ സ്കാപ്പിൽ ഒരു തടി ഇടുക, പെൻസിൽ വീഴാതിരിക്കാൻ അത് അമർത്തുക.

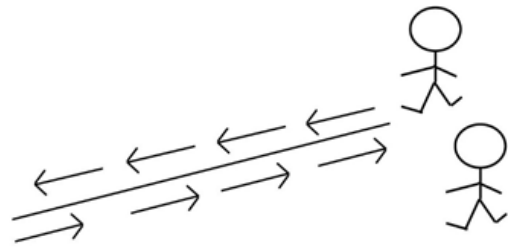


അക്രോബാറ്റിക്സ് (അഭ്യാസപ്രകടനം)

അയഞ്ഞ ചരട്

മെറ്റീരിയലുകൾ: (ഉപകരങ്ങൾ)

- ടേപ്പ്, പ്ലാസ്റ്റിക് അല്ലെങ്കിൽ ചോക്ക്
- ക്ലോക്ക് അല്ലെങ്കിൽ സ്റ്റോപ്പ് വാച്ച് നിർദ്ദേശങ്ങൾ:
- അഞ്ചു മീറ്റർ നീളമുള്ള ഒരു രേഖ അടയാളപ്പെടുത്തുക അ വരയ്ക്കുക
- ഗ്രൂപ്പിനെ തുല്യമായി വിഭജിക്കുക
- അടയാളപ്പെടുത്തിയ വരയ്ക്ക് മുകളിലേക്കും പിന്നിലേക്കും പിന്നോട്ട് പോകാതെ കുട്ടികൾ ഒരു കാലിൽ ചാടണം; വരി നഷ്ടപ്പെടുന്നവർ ആരംഭ സ്ഥാനത്തേക്ക് മടങ്ങണം
- ഓരോ കുട്ടിക്കും ഇത് ചെയ്യാൻ മൂന്ന് അവസരങ്ങളുണ്ട്. മൂന്നാം തവണ നഷ്ടപ്പെടുകയാണെങ്കിൽ, അ വ്യക്തി വരിയുടെ അവസാനത്തിലേക്ക് മടങ്ങുകയും സമയത്തിലേക്ക് പതു സെക്കൻഡ് ചേർക്കുകയും ചെയ്യുന്നു
- എല്ലാ അംഗങ്ങളെയും ചുരുങ്ങിയ സമയത്തിനുള്ളിൽ പൂർത്തിയാക്കുന്ന ടീം വിജയിക്കുന്നു. മുതിർന്ന കുട്ടികൾക്കായി, ഈ പരിഷ്കരണം നടത്തി. ഒരു ചെറിയ കുരുക്ക് വഴി വരയ്ക്കുക. ഓരോ പങ്കാളിയും കണ്ണടച്ചിരിക്കുന്നവരാണ്, കൂടാതെ കുരുക്ക് വഴിയല്ലെങ്കിൽ ശരിയായി പോകാൻ അവരുടെ ടീം അവരെ നയിക്കണം.



ഭവനത്തിൽ

മിനി തിയേറ്റർ


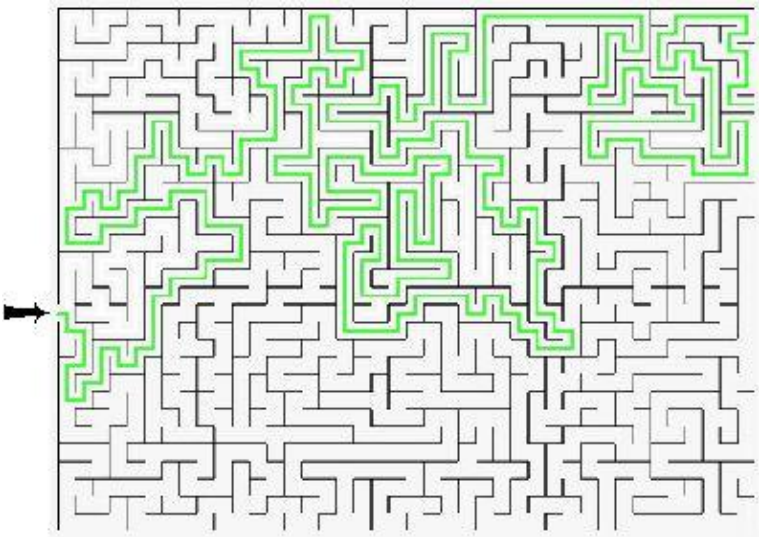

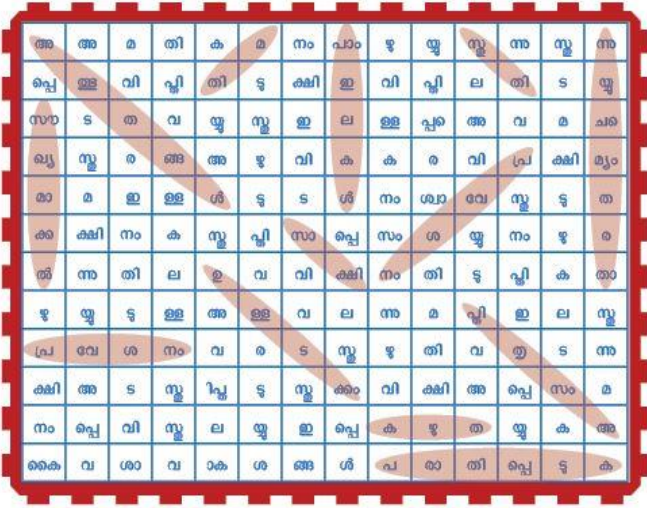
കുട്ടികളെയും അവരുടെ മാതാപിതാക്കളെയും അവർ പകൽ പഠിച്ച കാര്യങ്ങൾ വീട്ടിൽ അവലോകനം ചെയ്യാൻ പ്രേരിപ്പിക്കാൻ ഞങ്ങൾ ആഗ്രഹിക്കുന്നു, അതിനാൽ ഒരു കുടുംബമെന്ന നിലയിൽ കുറച്ച് സമയങ്ങൾ പങ്കിടാനും ഞങ്ങൾ നിർദ്ദേശിക്കുന്നു.

മെറ്റീരിയലുകൾ: (ഉപകരണങ്ങൾ)

- ധാന്യ ബോക്സ്
 - നിറം ചെയിത പേപ്പർ
 - കത്രിക, പശ അല്ലെങ്കിൽ ടേപ്പ് നിർദ്ദേശങ്ങൾ:
 - സ്ഥലം ലഭിക്കുന്നതിനു , വിശാലമായ വശങ്ങളിൽ ഒന്നിൽ നിന്ന് ബോക്സ് മുറിക്കുക
 - ആസ്വദിക്കാൻ നിറമുള്ള പേപ്പർ ഉപയോഗിച്ച് അലങ്കരിക്കുക
 - പേപ്പർ ഉപയോഗിച്ച്, രണ്ടു പ്രതീകങ്ങൾ വിരൽ പാവകളായി അല്ലെങ്കിൽ സ്റ്റിക്കിൽ ഉപയോഗിക്കാൻ തയ്യാറാക്കുക.
- ഒരു കുടുംബമെന്ന നിലയിൽ കഥാപാത്രങ്ങളുമായി മെച്ചപ്പെടാൻ കഴിയുന്ന തരത്തിൽ പഠിച്ച കഥ വീണ്ടും സൃഷ്ടിക്കുക എന്നതാണ് ആശയം



വിദ്യാർത്ഥി പുസ്തകങ്ങൾ





ചോദ്യോത്തരങ്ങൾ

1. ദൈവം ചെയ്ത കാര്യങ്ങളിൽ നിങ്ങൾക്ക് എപ്പോഴെങ്കിലും അത്ഭുതി തോന്നിയിട്ടുണ്ടോ?

ഉണ്ട്, പലതവണ നമ്മുടെ ജീവിതത്തിൽ നാം സംഗ്രഹിച്ചു, ഉദാഹരണത്തിന്, നമ്മുടെ വിശ്വാസം കുറയുന്നു. എന്നിരുന്നാലും, ദൈവത്തിന്റെ പദ്ധതികൾ തികഞ്ഞതാണെന്ന് നാം മനസ്സിലാക്കുമ്പോൾ, ആളുകൾ എന്ന നിലയിൽ നാം മനസ്സിലാക്കാൻ കഴിയാത്ത കാര്യങ്ങളുണ്ട്. നമ്മോടൊപ്പം പ്രവർത്തിക്കാൻ നമുക്ക് കർത്താവിനെ അനുവദിക്കാം, തുടർന്ന് ജീവിതത്തിന്റെ എല്ലാ കാര്യങ്ങളിലും ആസ്വദിക്കാൻ തുടങ്ങാം. യെശയ്യാവു 55: 9

2. -ചില വിഷമകരമായ സാഹചര്യങ്ങളിൽ നിങ്ങൾ ദൈവത്തോട് പരാതിപ്പെട്ടിട്ടുണ്ടോ?

ഉണ്ട്, ചിലപ്പോൾ സംഭവിക്കുന്ന കാര്യങ്ങളിൽ നമ്മൾ അസംഗ്രഹമായിരിക്കുക മാത്രമല്ല, ദൈവത്തോട് പരാതിപ്പെടുകയും ചെയ്യുന്നു. അത്തരം സാഹചര്യങ്ങളിൽ ചിലപ്പോൾ നമ്മുടെ തീരുമാനങ്ങളോടും പെരുമാറ്റത്തോടും കൂടുതൽ ബന്ധമുണ്ട്, എന്നിരുന്നാലും, നമ്മുടെ ജീവിതത്തിലെ ഏറ്റവും പ്രയാസകരമായ നിമിഷങ്ങളിൽ ദൈവം നമ്മെ സ്വീകരിക്കുന്നു. അവന് മാത്രമേ നമുക്ക് സമാധാനവും സംഗ്രഹിയും നൽകാൻ കഴിയൂ എന്ന് മനസ്സിലാക്കുന്നു. റോമർ 5: 1

3. -കോവിഡ്-19 അല്ലെങ്കിൽ മറ്റ് രോഗങ്ങളിൽ നിന്ന് ആളുകളെ സുഖപ്പെടുത്തുന്നതുപോലുള്ള അത്ഭുതങ്ങൾ യേശു ചെയ്യുന്നത് നിങ്ങൾ നിരീക്ഷിക്കുകയും ചെയ്താൽ, നിങ്ങളുടെ പ്രതികരണം എന്തായിരിക്കും?

ഒരുപക്ഷേ ആദ്യം ആളുകൾക്കിടയിൽ ദൈവം ചെയ്യുന്ന അത്ഭുതങ്ങൾ കണ്ട് നമുക്ക് ഒരുപാട് വികാരങ്ങൾ അനുഭവപ്പെടും, അല്ലെങ്കിൽ നാം ഭയപ്പെടുകയോ നിശബ്ദത പാലിക്കുകയോ ചെയ്യും. എന്തായാലും, അവനെ അനുഗമിക്കാനും എല്ലാത്തിനും സാക്ഷിയാകാനും നമുക്ക് പഠിക്കാം യേശു നമുക്കുവേണ്ടി ചെയ്യുന്നു അല്ലെങ്കിൽ ചെയ്യാൻ കഴിയും. മത്തായി 16:24

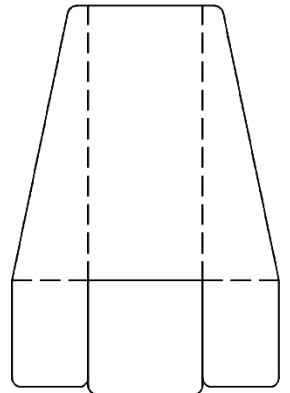
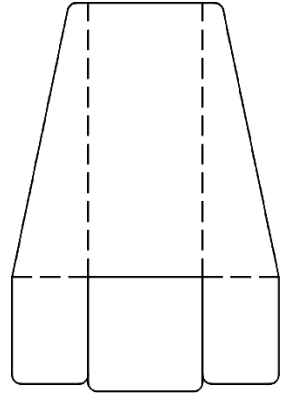
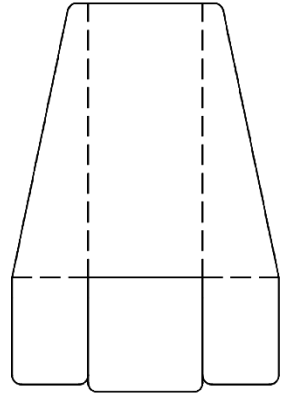




സംതൃപ്തനായി




നിങ്ങളുടെ പക്കലുള്ളതിൽ സത്തുഷ്ടരായിരിക്കുക



സുരക്ഷ

ഗ്രഹകർമ്മങ്ങൾ



കുറിപ്പ്: ഈ കർമ്മങ്ങൾ



2 ഇത് ചെയ്യൂ!

ഭയം: പരാജയത്തെക്കുറിച്ചോ
തെറ്റുകളെക്കുറിച്ചോ ഉള്ള ഭയം.

ഐസ് ബ്രേക്കർ

മിക്സ് ആൻഡ് മീറ്റ്

മാർബിൾ, മരം അല്ലെങ്കിൽ കടലാസ് കഷ്ടങ്ങൾ വ്യത്യസ്ത നിറങ്ങളിൽ തയ്യാറാക്കുക.

ഓരോ കട്ടിക്കും നിരവധി (അല്ലെങ്കിൽ നിങ്ങൾക്ക് ലഭ്യമായത്) എടുക്കാൻ അനുവദിക്കുക.

ഓരോ നിറത്തിനും വ്യത്യസ്ത അർത്ഥം നൽകുക, ഉദാഹരണത്തിന്:

നീല: കുടുംബം.

പച്ച: സ്കൂൾ.

മഞ്ഞ: സുഹൃത്തുക്കൾ.

ചുവപ്പ്: വിനോദ പ്രവർത്തികൾ

ബ്രൗൺ: സംഗീതം/സിനിമകൾ.

അവരുടെ കൈയിലുള്ള കാര്യങ്ങളുടെ എണ്ണം എത്ര സാഹചര്യങ്ങൾ കണക്കാക്കണമെന്ന് നിർണ്ണയിക്കും. ഉദാഹരണത്തിന്, അവർക്ക് രണ്ട് യെല്ലോകൾ ഉണ്ടെങ്കിൽ, അവർക്ക് രണ്ട് വസ്തുതകൾ സുഹൃത്തുക്കളുമായി പങ്കിടേണ്ടിവരും.

ബാക്ക്സ്റ്റേജ്

കോമാളി തന്റെ സുഹൃത്തായ റോപ്പ് വാക്കറിൽ നിന്ന് ഒരു പാഠം ഉൾക്കൊള്ളുന്നു. കയറിൽ നിന്ന് പുറത്തുകടക്കാൻ പഠിക്കാൻ അവൻ ശ്രമിക്കുന്നു, പക്ഷേ ഓരോ തവണയും അവൻ വളരെ ഭയപ്പെടുന്നു. കയറിൽ നിന്ന് വീഴുമെന്ന് അവൻ ഭയപ്പെടുന്നു, അതിനാൽ ശ്രമിക്കാൻ തയ്യാറല്ല. അവന് പിടിക്കാൻ താഴെ ഒരു കയർ ഉണ്ടെന്ന് അയാളുടെ സുഹൃത്ത് ബോധ്യപ്പെടുത്താൻ ശ്രമിക്കുന്നു, പക്ഷേ കോമാളി കയറാൻ ശ്രമിച്ചാൽ അയാൾക്ക് സംഭവിക്കാനിടയുള്ള ഭയാനകവും അപ്രായോഗികമായ കാര്യങ്ങൾ പറയുന്നു. പരാജയത്തെക്കുറിച്ചുള്ള അവന്റെ ഭയം അവനെ അത് ചെയ്യാൻ ശ്രമിക്കുന്നതിൽ നിന്ന തടയുമോ? സിംഹപാലൻ വീണ്ടും നടക്കുന്നു, കോമാളി പറയുന്നു, അവനുമായി ചങ്ങാത്തം കൂടാൻ ആഗ്രഹിക്കുന്നു.

ഷോ ആരംഭിക്കുന്നു !

പത്രോസ് യേശുവിനെ മൂന്നു തവണ തള്ളിപ്പറഞ്ഞു, ലൂക്കോസ് 22:34, 54-62

- പരാജയത്തെയോ തെറ്റുകളെയോ ഭയപ്പെടുന്നു-



എന്തെങ്കിലും ശ്രമിച്ച് പരാജയപ്പെടുമോ എന്ന ഭയം ഓരോ ദിവസവും നാം അഭിമുഖീകരിക്കുന്നു. ഒരു തെറ്റ് സംഭവിക്കുമെന്ന് നമ്മൾ ഭയപ്പെടുന്നു. ആളുകൾ എന്ത് പറയും? നാം വീണ്ടു നമ്മുടെ മുഖത്ത് ചെളി പുരളുമോ? ചിലപ്പോൾ നമുക്ക് ഈ ഭയം മറികടന്ന് മുന്നോട്ട് പോയി പുതിയ എന്തെങ്കിലും പരീക്ഷിക്കാൻ കഴിയും! ഞങ്ങൾ യഥാർത്ഥത്തിൽ ആസ്വദിക്കുകയും ഞങ്ങൾ അതിൽ മികച്ചവരാണെന്ന് കണ്ടെത്തുകയും ചെയ്തേക്കാം! അല്ലെങ്കിൽ ഞങ്ങൾ അതിൽ സമർത്ഥരായിരിക്കില്ല, ഒപ്പം ഉപേക്ഷിക്കാൻ തീരുമാനിക്കുകയും ചെയ്യും. പരാജയത്തെക്കുറിച്ചുള്ള ഭയം കാര്യങ്ങൾ പരീക്ഷിക്കുന്നതിൽ നിന്ന് തടയുമ്പോൾ ജീവിതത്തിലെ നമ്മുടെ താൽപ്പര്യങ്ങൾ വളരെയധികം കുറയുന്നു.

കയറിൽ നിന്ന് പുറത്തുകടക്കാൻ പോലും തയ്യാറാകാത്ത ഞങ്ങളുടെ സുഹൃത്ത് കോമാളിയെ പോലെയാണ് ഇത്. അതിൽ അദ്ദേഹം നല്ലവനാകുമോ ഇല്ലയോ എന്ന് അവനറിയില്ല. "വെറുതെ ചെയ്യാൻ" പോലും തയ്യാറാകുന്നില്ല.

പുറത്തേക്കു കടന്ന് ശ്രമിക്കാൻ യേശു നമ്മെ പ്രോത്സാഹിപ്പിക്കുന്നു. ഒരു ദിവസം ബോട്ടിൽ നിന്ന് ഇറങ്ങി വെള്ളത്തിൽ നടക്കാൻ യേശു പത്രോസിനോട് ആവശ്യപ്പെട്ടു! പത്രോസ് അത് പരീക്ഷിച്ചു, പക്ഷേ അവൻ പരാജയപ്പെട്ടു. വെള്ളത്തിൽ മുങ്ങി. എന്നിരുന്നാലും വിഷമിക്കേണ്ട, അവൻ മുങ്ങിയില്ല, യേശു അവനെ രക്ഷിച്ചു. ബോട്ടിൽ നിന്ന് ഇറങ്ങാൻ തയ്യാറായ ഒരു ശിഷ്യൻ താനാണെന്നതിൽ യേശു സന്തോഷിച്ചു. ഇന്നത്തെ ബൈബിൾ കഥ, പത്രോസ് വീണ്ടും തന്റെ ഭയം മാറ്റിവെച്ച് ശ്രമിക്കാൻ തയ്യാറാണ്. അവസാന അത്താഴത്തിൽ അവൻ യേശുവിനോട് പറഞ്ഞു, "കർത്താവേ, ഞാൻ നിന്നോടൊപ്പം ജയിലിലേക്കും മരണത്തിലേക്കും പോകാൻ തയ്യാറാണ്!". തനിക്ക് ധൈര്യമുണ്ടെന്ന് പത്രോസ് കരുതി.

ഈ സമയം പത്രോസ് പരാജയപ്പെടുകയോ തെറ്റ് ചെയ്യുകയോ ചെയ്യുമെന്ന് യേശുവിന് അറിയാമായിരുന്നു. ഈ സമയം പത്രോസ് ധൈര്യപ്പെടുന്നതിന് പകരം യേശുവിനെ പോലും അറിയില്ലെന്ന് നടിക്കാൻ പോവുകയായിരുന്നു. യേശു പത്രോസിനോടു പറഞ്ഞു, "ഇന്ന് കോഴി കൂകുന്നതിനു മുൻപ് നി എന്തെ മൂന്നു പ്രാവശ്യം തള്ളിപ്പറയും. എന്നാൽ ഭാവിയിൽ പത്രോസ് ധൈര്യപ്പെടുമെന്നും താൻ വിശ്വസിച്ച കാര്യങ്ങൾക്കായി നിലകൊള്ളുമെന്നും യേശുവിനറിയാമായിരുന്നു!

യേശുവിനെ പിടികൂടിയതിനുശേഷം, എന്താണ് സംഭവിക്കുന്നതെന്ന് കാണാൻ പത്രോസ് അകലം വിട്ടു പിൻ ചെന്നു. അവൻ മറ്റ് ആളുകളുടെ കൂടെ തീകാഞ്ഞു കൊണ്ടിരിക്കുമ്പോൾ, യേശുവിനെക്കുറിച്ച് സംസാരിച്ചുകൊണ്ടിരുന്നു. ഒരു ദാസിയായ പെൺകുട്ടി പത്രോസിനെ കണ്ടു: നീയും അവരിൽ ഒരാളാണ്! അവൾ പത്രോസിനെ യേശുവിനോടു കൂടെ കണ്ടതായി പരാമർശിച്ചു. പത്രോസ് പറഞ്ഞു: ഞാൻ അവനെ അറിയുന്നില്ല. (അതൊരു നണയായിരുന്നു.) പത്രോസ് യേശുവിനെ മൂന്നു പ്രാവശ്യം തള്ളിപ്പറഞ്ഞശേഷം കോഴി കൂകി.

ഇത്തവണ പത്രോസ് ഒരു തെറ്റ് ചെയ്തിട്ടുണ്ടെങ്കിലും, പത്രോസ് തുടർന്നും ശ്രമിക്കുന്നത് നല്ലതാണ്. ചിലപ്പോൾ അവൻ വളരെ ധൈര്യമുള്ളവനും ധാരാളം ആളുകളെ യേശുവിന്റെ അടുത്തെത്തിച്ചു. പത്രോസ് ധീരനായ ശിഷ്യനും ആദ്യത്തെ സഭയിലെ നേതാവുമായി. ശ്രമിക്കാൻ പോലും തയ്യാറാകാത്ത കോമാളിയെപ്പോലെ പത്രോസു ആയിരുന്നുവെങ്കിൽ ഇത് ഒരിക്കലും സംഭവിക്കില്ല. എനിക്കും നിങ്ങൾക്കും പുതിയ കാര്യങ്ങൾ പരീക്ഷിക്കാൻ പ്രയാസമാണ്, കാരണം പരാജയത്തെക്കുറിച്ച് നമ്മൾ പലതവണ ഭയപ്പെടുന്നു. ഒരു തെറ്റ് ചെയ്തതിന് ഞങ്ങൾ ചിരിക്കാൻ ആഗ്രഹിക്കുന്നില്ല. എന്നാൽ ഇത് നമ്മുടെ ജീവിതത്തെ വിരസതയിലേക്കും ഏകാന്തതയിലേക്ക് നയിക്കുന്നത് കുറയ്ക്കുന്നു. എല്ലാ കാര്യങ്ങളിലും നാം നല്ലവരാകില്ലെങ്കിലും ചില സമയങ്ങളിൽ നമ്മൾ തെറ്റുകൾ വരുത്തും, പത്രോസ് ചെയ്തതുപോലെ നാം പുറത്തുകടന്ന് പുതിയ കാര്യങ്ങൾ പരീക്ഷിക്കണം. പരാജയത്തെക്കുറിച്ചുള്ള നിങ്ങളുടെ ഭയം അവഗണിക്കാൻ നിങ്ങൾ തയ്യാറാണോ? "ഇത് ചെയ്യുക?"

മന:പാഠം

സദൃശവാക്യങ്ങൾ 30:5 “ദൈവത്തിന്റെ ഓരോ വചനവും സത്യമെന്നു തെളിഞ്ഞിരിക്കുന്നു. തന്നെ അഭയം പ്രാപിക്കുന്നവർക്ക് അവിടുന്ന് പരിചയാണ്.”





അക്രോബാറ്റിക്സ് (അഭ്യാസപ്രകടനം)

തടസ്സങ്ങൾ: വളയം

മെറ്റീരിയലുകൾ(ഉപകരണങ്ങൾ)

- ഒരു വളയം
- ഓപ്ഷണൽ: വളയത്തിന് തീപിടിച്ചിട്ടുണ്ടെന്ന് അനുകരിക്കാനുള്ള അലങ്കാരങ്ങൾ. നിർദ്ദേശങ്ങൾ:
- കുട്ടികളെ വരി വരിയായി നിർത്തി ഓരോരുത്തരായി വളയത്തിലൂടെ ചാടുക
- ആദ്യത്തെ ആൾ പോയശേഷം, വളയം നിലത്ത് നിൽക്കുന്നു
- ഓരോ തുടർച്ചയായ പാസിലും വളയകു ഉയർത്തുക
- നേടുന്ന ഓരോ ലെവലിനുമൊപ്പം പോയിന്റുകൾ ശേഖരിക്കുന്നു



മുതിർന്നവർക്കു വ്യതാസമുണ്ട്, വളയത്തിലൂടെ കടന്നുപോകുമ്പോൾ ഒറ്റക്കാലിൽ ചെയ്യാൻ ആവശ്യപ്പെടുക, പരിക്ക് ഒഴിവാക്കാൻ ശ്രദ്ധിക്കുക.

ഇപ്പോൾ നിങ്ങൾ പരീക്ഷിക്കുക

ഷർട്ടുകൾ മാറുക

ചുറ്റും നടക്കുമ്പോൾ, എല്ലാവരുടെയും മുന്നിൽ നിങ്ങളുടെ ഷർട്ട് മാറുക.

മൂന്ന് ഷർട്ടുകൾ, ഒരു ടി ഷർട്ട്, ഒരു തുറന്ന ഷർട്ട്, മറ്റൊരു ടി ഷർട്ട് എന്നിവ ധരിക്കുക എന്നതാണ് തന്ത്രം. മുകളിലെ ടി ഷർട്ട് നിങ്ങളുടെ

തലയ്ക്ക് മുകളിലൂടെ കടത്തി തുറന്ന ഷർട്ടിന്റെ കഴുത്തിന്റെ അടിയിലൂടെ

ചുരുട്ടി വയ്ക്കുക.

നിങ്ങൾ തിരിഞ്ഞ് എല്ലാവർക്കുമായി പുറകോട്ടുപോകുമ്പോഴാണ്

തന്ത്രം നടപ്പിലാക്കുന്നത്. ആ നിമിഷം, മുകളിലുള്ള ടി ഷർട്ട്

"ഉൾഭാഗത്തു" കഴുത്തിനു ചുറ്റും പൊതിഞ്ഞ് തുറന്ന ഷർട്ടിന്റെ

കോളറിനടിയിൽ മറയ്ക്കുക. ആശ്ചര്യം! നിങ്ങൾക്ക് മറ്റൊരു

ഷർട്ട് ഉണ്ട്. ഷർട്ടുകൾക്ക് വ്യത്യസ്ത നിറമുള്ളതാണ് നല്ലത്.



പൊതുജനങ്ങൾക്ക് മുന്നിൽ ഇത് ചെയ്യുന്നതിന് മുമ്പ് നിരവധി തവണ പരിശീലിക്കാൻ ഓർമ്മിക്കുക.

സുവനീർസ്

ബാഡ്ജ്

മെറ്റീരിയലുകൾ:(ഉപകരണങ്ങൾ)

- ബാഡ്ജ് ടെംപ്ലേറ്റ്
- മെഡൽ (ഒരു കുട്ടിക്ക് 1).
- ചുരുണ്ട റിബൺ 1 മീറ്റർ (ഒരു കുട്ടിക്ക് 1).
- ഒരു കുട്ടിക്ക് ഇരുപതു മുത്തുകൾ .
- ഓപ്ഷണൽ: (മറ്റുള്ളവ)ക്രയോണുകൾ, പെൻസിലുകൾ അല്ലെങ്കിൽ മാർക്കറുകൾ.


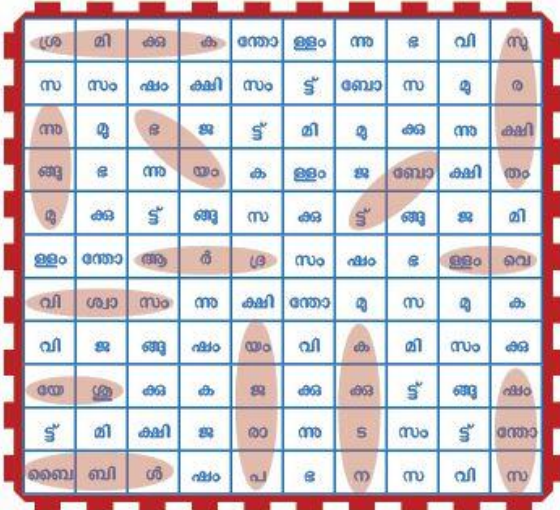
നിർദ്ദേശങ്ങൾ:

1. ടെംപ്ലേറ്റിന്റെ ഓരോ ഭാഗവും മുറിക്കുക.
2. ബാഡ്ജ് കളർ ചെയ്യുക.
3. അടയാളപ്പെടുത്തിയ ദ്വാരങ്ങളിൽ ചുരുണ്ട റിബൺ കയറ്റുക.
4. ചുരുണ്ടിന്റെ ഓരോ വശത്തും മുത്തുകൾ വയ്ക്കുക.
5. ഒരു കെട്ടഴിച്ച് മെഡൽ കഴുത്തിൽ തൂക്കിയിടുക.

ഫോട്ടോകോപ്പി ഷീറ്റ് ഈ വിഷയത്തിന്റെ അവസാനത്തിലാണ്.



വിദ്യാർത്ഥി പുസ്തകങ്ങൾ



ആവർത്തിക്കാത്ത ഒരു സംഖ്യയുണ്ട്. ഏതാണ്? **13**

മൂന്ന് തവണ ആവർത്തിക്കുന്ന ഒരു സംഖ്യയുണ്ട്, അതേതാണ്? **10**


ഏറ്റവും കൂടുതൽ തവണ ആവർത്തിക്കുന്ന ഒരു സംഖ്യയുണ്ട്, അതേതാണ്? **2**



3




14



5



6





ചോദ്യോത്തരങ്ങൾ

1. - ദൈവം നിങ്ങളോടൊപ്പമുണ്ടെങ്കിലും നിങ്ങൾ എപ്പോഴെങ്കിലും ഭയപ്പെട്ടിട്ടുണ്ടോ?

ചിലപ്പോൾ ലജ്ജാകരമായ ഒരു പ്രവൃത്തിയെക്കുറിച്ച് സത്യം പറയാൻ ഞങ്ങൾ ഭയപ്പെടുന്നു, അല്ലെങ്കിൽ ആ നിമിഷം ഉപദ്രവിക്കപ്പെടുന്ന മറ്റ് സുഹൃത്തുക്കളെ ഉൾപ്പെടുത്താൻ ഞങ്ങൾ ഭയപ്പെടുന്നു. നമ്മുടെ തീരുമാനങ്ങൾക്ക് എല്ലായ്പ്പോഴും അനന്തരഫലങ്ങൾ ഉണ്ട്, എന്നാൽ നമ്മൾ എല്ലായ്പ്പോഴും ധീരരും ആത്മാർത്ഥതയുള്ളവരുമായിരുന്നെങ്കിൽ അനന്തരഫലങ്ങൾ വേദനാജനകമാകുമെന്ന് മനസ്സിലാക്കാൻ ദൈവത്തിന് നമ്മെ സഹായിക്കാനാകും. റോമർ 8:37

2. - നിങ്ങൾ യേശുവിനെ എങ്ങനെ തള്ളിപ്പറഞ്ഞു, അങ്ങനെ ചെയ്തപ്പോൾ നിങ്ങൾക്ക് എന്തു തോന്നി?

പല അവസരങ്ങളിലും നമുക്ക് ഒരു സഹപ്രവർത്തകനോടോ സുഹൃത്തിനോടോ യേശുവിനെക്കുറിച്ച് സംസാരിക്കാം, പക്ഷേ നാം അത് ചെയ്യാത്ത വിധത്തിൽ ഭയം നമ്മെ പിടിക്കുന്നു. ഒരു തരത്തിൽ പറഞ്ഞാൽ, അത് നമ്മുടെ വിശ്വാസത്തെയും യേശുവിനെയും നിഷേധിക്കുന്നതിനു തുല്യമാണ്.

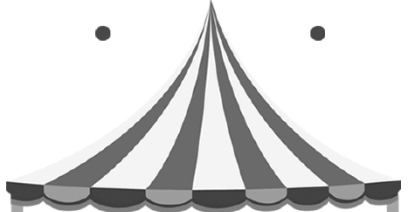
ദൈവം നമ്മെ ഒരിക്കലും നിഷേധിച്ചിട്ടില്ലാത്തതിനാൽ നമുക്ക് അതു വളരെ മോശമായി അല്ലെങ്കിൽ നിരാശ ഉളവാക്കുന്നതായി തോന്നാം. എന്നാൽ മോശം എന്നു തോന്നിയ നമുക്ക് ചെയ്യാൻ കഴിയാത്ത കാര്യം ഒരു പുതിയ അവസരത്തിൽ ചെയ്യാൻ നമ്മെ പ്രേരിപ്പിക്കും. 1 യോഹന്നാൻ 1: 9

3. - നിങ്ങളുടെ ഉറ്റുസുഹൃത്ത് നിങ്ങളെ മറ്റുള്ളവരുടെ മുന്നിൽ നിഷേധിച്ചാൽ നിങ്ങൾക്ക് എന്തു തോന്നും?

നമ്മെ ശല്യപ്പെടുത്തുന്ന എന്തെങ്കിലും ചെയ്യുന്ന ഒരു സുഹൃത്തിനോട് നമുക്ക് പലതവണ ദേഷ്യം തോന്നുന്നു, പക്ഷേ അവൻ നിങ്ങളുടെ സൗഹൃദത്തെ നിഷേധിക്കുകയാണെങ്കിൽ, നിങ്ങൾക്ക് ആ സുഹൃദ്ബന്ധം എന്നെന്നേക്കുമായി നഷ്ടപ്പെടാം. ആദ്യത്തെ വികാരം ചിലപ്പോൾ നിരാശയാണ്, പിന്നെ നമ്മെ ലജ്ജിപ്പിച്ചവരോടുള്ള ദേഷ്യവും തിരസ്കരണവുമാണ്. ഇതിന്റെ വ്യക്തമായ ഉദാഹരമാണ്, നാം പാപികളായിരുന്നിട്ടും, അവന്റെ മരണം നമുക്ക് ജീവൻ നൽകി എന്നതിൽ യേശു നമ്മെ എത്രമാത്രം സ്നേഹിക്കുന്നു എന്നത്. റോമർ 5: 8



സുവനീറ്റുകൾ



സദൃശവാക്യങ്ങൾ 30:5
ദൈവത്തിന്റെ ഓരോ വചനവും
സത്യമെന്നു തെളിഞ്ഞിരിക്കുന്നു.
തന്നെ അഭയം പ്രാപിക്കുന്നവർക്ക്
അവിടുന്ന് പരിചയാണ്.





സദൃശവാക്യങ്ങൾ 30:5
ദൈവത്തിന്റെ ഓരോ വചനവും
സത്യമെന്നു തെളിഞ്ഞിരിക്കുന്നു.
തന്നെ അഭയം പ്രാപിക്കുന്നവർക്ക്
അവിടുന്ന് പരിചയാണ്.





സദൃശവാക്യങ്ങൾ 30:5
ദൈവത്തിന്റെ ഓരോ വചനവും
സത്യമെന്നു തെളിഞ്ഞിരിക്കുന്നു.
തന്നെ അഭയം പ്രാപിക്കുന്നവർക്ക്
അവിടുന്ന് പരിചയാണ്.





സദൃശവാക്യങ്ങൾ 30:5
ദൈവത്തിന്റെ ഓരോ വചനവും
സത്യമെന്നു തെളിഞ്ഞിരിക്കുന്നു.
തന്നെ അഭയം പ്രാപിക്കുന്നവർക്ക്
അവിടുന്ന് പരിചയാണ്.





സദൃശവാക്യങ്ങൾ 30:5
ദൈവത്തിന്റെ ഓരോ വചനവും
സത്യമെന്നു തെളിഞ്ഞിരിക്കുന്നു.
തന്നെ അഭയം പ്രാപിക്കുന്നവർക്ക്
അവിടുന്ന് പരിചയാണ്.





സദൃശവാക്യങ്ങൾ 30:5
ദൈവത്തിന്റെ ഓരോ വചനവും
സത്യമെന്നു തെളിഞ്ഞിരിക്കുന്നു.
തന്നെ അഭയം പ്രാപിക്കുന്നവർക്ക്
അവിടുന്ന് പരിചയാണ്.




പേജ് പകർത്തുക

3

നിങ്ങൾ നിങ്ങൾ ആകുക!

ഭയം: സത്യസന്ധരോ ദുർബലരോ ആകുമോ എന്ന ഭയം.

ഐസ് ബ്രേക്കർ

മുതിർന്നവരെപ്പോലെ ഉള്ള കുട്ടികൾ, ദൈനംദിന ജീവിതത്തിലെ പരാതികളിൽ കൂടുതൽ ശ്രദ്ധ കേന്ദ്രീകരിക്കുകയും നിരവധി അനുഗ്രഹങ്ങൾ അംഗീകരിക്കാൻ മറക്കുകയും ചെയ്യുന്നു.

"കൗണ്ട് യുവർ ബ്ലൈസ്സിംഗ്" എന്ന പ്രവർത്തനം നന്ദിയുള്ളവരായിരിക്കാൻ മുതിർന്നവരുടെ മനസ്സിനെ ക്രമീകരിക്കാൻ കഴിയുന്നതാണ്. "ഞാൻ ഭാഗ്യവാനാണ്" അല്ലെങ്കിൽ "ഞാൻ നന്ദിയുള്ളവനാണ്..." എന്നിങ്ങനെയുള്ള ഒരു വാചകം ഉപയോഗിച്ച് ആരംഭിക്കുക എന്നതാണ് ഏറ്റവും ലളിതമായ പതിപ്പ്, കുട്ടികൾക്കിടയിൽ നടന്ന്; ഒരേണ്ണം തിരഞ്ഞെടുത്ത് വാചകം പൂർത്തിയാക്കാൻ അവരോട് ആവശ്യപ്പെടുക. മിക്ക പങ്കാളികളുമായും ഇത് ആവർത്തിക്കുക. ഉറവിന്റെ ശബ്ദം, കരടി ശബ്ദം, മുതലായവ ആവർത്തിക്കാൻ അവരോട് ആവശ്യപ്പെടുന്നതിലൂടെ, ആ നിമിഷം നിങ്ങൾ വ്യത്യസ്തവും രസകരവുമായ ഒരു സ്റ്റർശം നൽകുന്നു.

പ്രായപൂർത്തിയായ കുട്ടികളോടൊപ്പം, ചെറിയ ഗിഫ്റ്റ് ബോക്സുകളിൽ ഇടുന്നതിന് അവരുടെ അനുഗ്രഹങ്ങളും നന്ദിയും കടലാസുകളിൽ എഴുതാൻ നിങ്ങൾക്ക് അവരോട് ആവശ്യപ്പെടാം. കുട്ടികൾ വരുന്നതിനുമുമ്പ് ബോക്സുകൾ മറയ്ക്കുക; സ്വാഗത സമയത്ത് ഈ ബോക്സുകൾ തിരയാൻ അവരോട് ആവശ്യപ്പെടുക.

അവരെ ഒരുമിച്ച് ചേർത്ത് അവരുടെ കൂട്ടാളികളുടെ അനുഗ്രഹം വായിക്കാൻ പാക്കറ്റുകൾ തുറക്കാൻ അവരോട് പറയുക.

ബാക്ക്സ്റ്റേജ്

കോമാളി തന്റെ മുഖം കോമാളി മേക്കപ്പ് ഉപയോഗിച്ച് വരയ്ക്കുകയും പിന്നീട് കയറിയിൽ നടക്കുന്ന തന്റെ സൂഹൃത്തിനോട് കരയുകയും ചെയ്യുന്നു. ദുർബലനാകാൻ ഭയപ്പെടുന്നുവെന്ന തന്റെ വികാരങ്ങൾ അദ്ദേഹം പങ്കുവെക്കുന്നു. അവർ അവനെ ഇഷ്ടപ്പെടുന്നില്ലെങ്കിലോ അവൻ തമാശകൾ പറഞ്ഞാൽ അവർ ചിരിക്കുന്നില്ലെങ്കിലോ?

എന്ന കാരണത്താൽ, കോമാളിയായി നടിക്കുന്ന ഈ മുഖത്തിന് പിന്നിൽ താൻ ഒളിച്ചിരിക്കണമെന്നും താൻ ആരാണെന്ന് ആളുകളെ കാണാൻ അനുവദിക്കരുതെന്നും അയാൾക്ക് തോന്നുന്നു. കോമാളി മറ്റു ആളുകളുള്ള സിംഹ പാലകരോടൊപ്പം കാണുകയും ചിരിക്കുകയും നല്ല സമയം ആസ്വദിക്കുകയും അവരുടെ സൗഹൃദത്തെക്കുറിച്ച് അസൂയപ്പെടുകയും ചെയ്യുന്നു. സിംഹ പാലകൻ തന്റെ ഒരു സൂഹൃത്തായിരിക്കണമെന്ന് താൻ ആഗ്രഹിക്കുന്നുവെന്ന് അദ്ദേഹം സദസ്സിലെ കുട്ടികളുമായി പങ്കിടുന്നു.



ഷോ ആരംഭിക്കട്ടെ!

പീലാത്തോസിന്റെ മുൻപിൽ യേശു ദൈവമാണെന്ന് സമ്മതിക്കുന്നു,
ലൂക്കോസ് 23: 1-4, 13-16

-സത്യസന്ധനോ ദുർബലനോ ആകുമോ എന്ന ഭയം-

മറ്റ് ആളുകളുമായി ദുർബലരും സത്യസന്ധരമാണെന്ന ഭയം ഓരോ ദിവസവും നാം അഭിമുഖീകരിക്കുന്നു. നമ്മൾ ആരാണെന്ന് മറയ്ക്കാൻ നമ്മൾ പ്രലോഭിതരാകുന്നു, ഇന്ന് കോമാളി പങ്കിട്ട നമ്മുടെ സുഹൃത്തിനെപ്പോലെ, നടിക്കുന്ന മുഖത്തിന് പിന്നിൽ ഒളിക്കാൻ ഞങ്ങൾ ആഗ്രഹിക്കുന്നു. ചില സമയങ്ങളിൽ ഇത് വ്യാജ പുഞ്ചിരിയോ സ്കൂളിൽ ഒരു കായികരംഗത്ത് പങ്കെടുക്കാൻ ആഗ്രഹിക്കുന്നതായി നടിക്കുകയോ ചെയ്യുന്നു, കാരണം എല്ലാവരും നമ്മളെ പ്രതീക്ഷിക്കുന്നുവെന്ന് നമ്മൾ കരുതുന്നു. നിങ്ങൾ എങ്ങനെയാണ് ചെയ്യുന്നതെന്ന് നിങ്ങളോട് എപ്പോഴെങ്കിലും ചോദിച്ചിട്ടുണ്ടോ, നിങ്ങളുടെ ഉള്ളിൽ വളരെ മോശമായി വേദനിപ്പിക്കുമ്പോൾ "നല്ലത്" എന്ന് നിങ്ങൾ പറഞ്ഞിട്ടുണ്ടോ? "നിങ്ങൾ മാത്രമായിരിക്കുമോ" എന്ന് നിങ്ങൾ എപ്പോഴെങ്കിലും ഭയപ്പെട്ടിട്ടുണ്ടോ? നാമെല്ലാവരും ഈ ഭയങ്ങളെ അഭിമുഖീകരിച്ചു, യേശുവും നേരിട്ടു. ഇന്നത്തെ ബൈബിൾ കഥയിൽ, ഗവർണ്ണറായിരുന്ന പീലാത്തോസിന്റെ മുമ്പാകെ യേശുവിനെ കൊണ്ടുവന്നു, ആളുകൾ അവനെ വധിക്കാൻ ആവശ്യപ്പെടുകയായിരുന്നു! ജനങ്ങൾ യേശുവിനോട് വളരെയധികം കോപിച്ചു, നിയമം ലംഘിക്കുന്ന ഒരു വിമത വ്യക്തിയാണെന്ന് അവർ ആരോപിച്ചു. എന്നാൽ ഇവ തെറ്റായ ആരോപണങ്ങളായിരുന്നു !! നിങ്ങൾ ചെയ്യാത്ത ഒരു കാര്യത്തെക്കുറിച്ച് നിങ്ങൾ എപ്പോഴെങ്കിലും ആരോപിക്കപ്പെട്ടിട്ടുണ്ടോ? യേശു ദുർബലനാകാൻ ആഗ്രഹിക്കാത്ത സമയമായിരുന്നു ഇത്. ഗവർണ്ണറോട് സത്യസന്ധത പുലർത്താനും അദ്ദേഹം ആരാണെന്ന് അവനോട് പറയാനും അദ്ദേഹം ആഗ്രഹിക്കുകയില്ല. അവൻ യഥാർത്ഥത്തിൽ ആരാണെന്ന് അവനോടു മറയ്ക്കാൻ അവൻ തീർച്ചയായും ആഗ്രഹിച്ചിരുന്നു. എന്നാൽ പീലാത്തോസ് പറഞ്ഞത് "നീ യഹൂദന്മാരുടെ രാജാവോ?" യേശു സത്യസന്ധമായി അവനോടു പറഞ്ഞു: നീ പറയുന്നതുപോലെതന്നെ.

തീർച്ചയായും, എല്ലായ്പ്പോഴും ഒരു വ്യാജമായി പുഞ്ചിരിക്കുന്നത് ശരിയാകും. ജീവിതത്തിൽ അപകടകരമായ സാഹചര്യങ്ങളുണ്ട്, അപ്പോൾ നാം സ്വായം നമ്മെ സംരക്ഷിക്കണം. എന്നാൽ മിക്കപ്പോഴും, യേശുവിനെപ്പോലെ നാം മറ്റുള്ളവരോട് സത്യസന്ധത പുലർത്തുകയും നാം ആരാണെന്ന് അംഗീകരിക്കുകയും ചെയ്യേണ്ടത് പ്രധാനമാണ്. നിങ്ങൾ ആരാകണമെന്ന് മറ്റുള്ളവർ ആഗ്രഹിക്കുന്നുവെന്നോ അല്ലെങ്കിൽ അവർ നിങ്ങളിൽ എന്ത് പ്രതീക്ഷകളാണെന്നോ നിങ്ങൾ ചിന്തിക്കുന്നില്ല. നിങ്ങൾ നിങ്ങളായി മാത്രം ഇരിക്കുന്നതാണ് നല്ലത്. ചില സമയങ്ങളിൽ ഞങ്ങൾ ഞങ്ങളുടെ ചങ്ങാതിമാരുമായി യഥാർത്ഥരല്ല, മാത്രമല്ല അവരെ നഷ്ടപ്പെടുത്തുകയും ചെയ്യും. അല്ലെങ്കിൽ ഞങ്ങൾക്ക് ചങ്ങാതിമാരില്ലെന്ന് നടിക്കുകയും ഞങ്ങൾ അകത്ത് ഏകാന്തത അനുഭവിക്കുകയും ചെയ്യുന്നു. യഥാർത്ഥ ചങ്ങാതിമാരെ ഉണ്ടാക്കുന്നതിനുള്ള ഏക മാർഗ്ഗം അവരുമായി യഥാർത്ഥവും സത്യസന്ധവുമായിരിക്കുക എന്നതാണ്; മാസ്ക് ഉരിയെടുക്കുകയോ കോമാളി മേക്കപ്പ് ഞങ്ങളുടെ മുഖത്ത് നിന്ന് കഴുകുകയോ ചെയ്യുക. ഞങ്ങൾക്ക് യഥാർത്ഥവും സത്യസന്ധമായ സംഭാഷണങ്ങൾ നടക്കുമ്പോഴും ആഴത്തിലുള്ള പ്രശ്നങ്ങളെക്കുറിച്ച് സംസാരിക്കുമ്പോഴും, അങ്ങനെയാണ് ഞങ്ങൾക്ക് സ്വന്തമായ ഒരു തോന്നൽ അനുഭവപ്പെടുന്നത്. വ്യാജമല്ല, യഥാർത്ഥമായിരിക്കുന്നത് വളരെ നല്ലതാണെന്ന് തോന്നുന്നു.

കൊല്ലപ്പെടാൻ യേശു ആഗ്രഹിച്ചില്ല, എന്നാൽ താൻ അല്ലെന്ന് നടിക്കാൻ അവൻ ആഗ്രഹിച്ചില്ല. സത്യസന്ധതയെ അപകടപ്പെടുത്തുന്നത് ഭയപ്പെടുത്തുന്നതാണ്, പക്ഷേ ഇത് മികച്ച ജീവിതത്തിലേക്ക് നയിക്കുന്നു! ദുർബലമാകുമെന്ന ഭയത്തെ അപകടപ്പെടുത്താൻ നിങ്ങൾ തയ്യാറാണോ? നിങ്ങൾ? "

മന:പാഠം

യെശയ്യാവു 43:4 " നീ എനിക്കു വിലപ്പെട്ടവൻ, ബഹുമാന്യൻ, എന്റെ സ്നേഹഭാജനം; അതിനാൽ നിനക്കു പകരം മനുഷ്യരെയും നിന്റെ ജീവനു പകരം ജനതകളെയും ഞാൻ നല്കുന്നു."





സുവനീറുകൾ

മിനി സർക്കസ് കൂടാരം

മെറ്റീരിയലുകൾ:(ഉപകരണങ്ങൾ)

- സർക്കസ് കൂടാരത്തിന്റെ ടെംപ്ലേറ്റ്
- കത്രിക
- പശ
- ക്രയോണുകൾ, പെൻസിലുകൾ അല്ലെങ്കിൽ മാർക്കറുകൾ.



1. ടെംപ്ലേറ്റിന്റെ ഓരോ ഭാഗവും മുറിക്കുക.
 2. സർക്കസ് കൂടാരത്തിന്റെ മേൽക്കൂരയായിരിക്കുന്ന സർക്കിളിനുള്ളിൽ പെയിന്റ് ചെയ്യുക.
 3. അടയാളപ്പെടുത്തിയ വരിയിൽ മധ്യഭാഗത്തേക്ക് വൃത്തം മുറിക്കുക. 4. സൂചിപ്പിച്ചിരിക്കുന്ന സ്ഥലത്ത് ദീർഘചതുരം പശ ചെയ്യുക, ഓരോ ചിത്രത്തിന്റെയും ഭാഗം കവിഞ്ഞു കിടക്കുന്നു.
 4. വൃത്തത്തിനൊപ്പം നിങ്ങൾ രൂപംകൊടുത്ത മേൽക്കൂരയ്ക്ക് മുകളിൽ ഒരു കോടിയുടെ ചിഹ്നം സ്ഥാപിക്കുന്നതിന് ഒരു തീപ്പെട്ടിത്തിരിയോ അല്ലെങ്കിൽ പല്ലകത്തിയോ ഉപയോഗിക്കുക.
 5. ദീർഘചതുരത്തിൽ പ്രവർത്തനങ്ങൾ ചെയ്യുക.
 6. സൂചിപ്പിച്ചിട്ടിടത്ത് ഒരു ട്യൂബിലേക്കും പശയിലേക്കും ദീർഘചതുരം ചുരുട്ടുക.
 7. കൂടാരത്തിന്റെ മേൽക്കൂര ട്യൂബിന് മുകളിൽ വയ്ക്കുക.
 8. നിങ്ങളെ നയിക്കാൻ ചിത്രം കാണുക.
- ഫോട്ടോകോപ്പി ഷീറ്റ് വിഷയത്തിന്റെ അവസാനത്തിലാണ്.

ചെറിയ പ്രകടനം നടത്തുന്നവർ

ബാലൻസർ


കുട്ടികൾക്കുള്ള ആദ്യത്തെ പ്രവർത്തനങ്ങളിലൊന്ന് കുട്ടികളിലെ ചാലനാത്മകതയെ പ്രവർത്തിപ്പിക്കുക എന്നത്, ഇതിനായി വീട്ടിൽ എളുപ്പത്തിൽ കണ്ടെത്താവുന്ന വ്യത്യസ്ത വസ്തുക്കളായ ചൂല് അല്ലെങ്കിൽ പ്ലാസ്റ്റിക് വടികൾ , പ്ലാസ്റ്റിക് കപ്പ് അല്ലെങ്കിൽ ഓടിയതാ മറ്റേതെങ്കിലും വസ്തുക്കൾ എന്നിവ ഉപയോഗിക്കാം.

ഈ വിഭാഗത്തിൽ, കുട്ടികൾക്ക് അവരുടെ ചാലനാത്മകമായ കഴിവുകൾ പ്രവർത്തിപ്പിക്കാൻ കഴിയുന്ന വ്യത്യസ്ത പ്രവർത്തനങ്ങളിലൂടെ അവരുടെ സതുലിതാവസ്ഥ മെച്ചപ്പെടുത്താൻ പഠിക്കും.

ഈ പ്രവർത്തനത്തിനായി, കുട്ടി കൈപ്പത്തിയിൽ ഒരു വടി വയ്ക്കുകയും കഴിയുന്നിടത്തോളം സമയം അവന്റെ ബാലൻസ് നിലനിർത്തുകയും വേണം.

കുട്ടി സാങ്കേതിക വിദ്യയിൽ വൈദഗ്ദ്ധ്യം നേടിയുകഴിഞ്ഞാൽ, ഒരു പ്ലാസ്റ്റിക് കപ്പ് ഉപയോഗിച്ച് കൂടുതൽ ബുദ്ധിമുട്ടുള്ള തലത്തിലേക്ക് ബിരുദം നേടുക. കപ്പിന്റെ വായ താഴേക്ക് വടിയിൽ വച്ചിരിക്കുന്നു.

ഈ രീതിയിൽ അവർക്ക് മറ്റു രണ്ടു വസ്തുക്കൾ ഉപയോഗിച്ച് അവരുടെ വൈദഗ്ദ്ധ്യം മെച്ചപ്പെടുത്താൻ കഴിയും, ഒരു മികച്ച കയറിന്മേൽ നടക്കുന്ന ആൾ ആകാൻ കഴിയും.





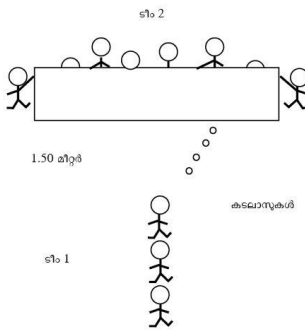
അക്രോബാറ്റിക്സ് (അഭ്യാസപ്രകടനം)

ടാർഗെറ്റ് ചെയ്യുക

മെറ്റീരിയലുകൾ (ഉപകരണങ്ങൾ)

1 മീറ്റർ വീതിയും 2 മീറ്റർ നീളമുള്ള സുതാര്യമല്ലാത്ത കാർഡ് ബോർഡ്
പത്ത് ഷീറ്റ് പേപ്പറും അല്ലെങ്കിൽ ഒരു പത്ത് ഉണ്ടാക്കാൻ നിങ്ങൾക്ക് ലഭ്യമായ കാര്യങ്ങളും
നിർദ്ദേശങ്ങൾ
രണ്ട് കുട്ടികൾ (ഓരോ ടീമിൽ നിന്നും ഒരാൾ) ഫാബ്രിക് അല്ലെങ്കിൽ കാർഡ്ബോർഡ് പിടിക്കണം.

ഒരു ടീം തിരശ്ശീലയ്ക്കോ കാർബോർഡ്നോ പിന്നിൽ നിൽക്കുന്നു, മറ്റേ ടീം അതിന് മുന്നിൽ അണിനിരക്കും.



തിരശ്ശീലയ്ക്ക് പിന്നിലുള്ള കുട്ടികൾ ഒരു പോലെയല്ലാത്ത മുകളിലേക്കും താഴേക്കും പോകുന്നു. മുന്നിലുള്ള കുട്ടികൾ ഓരോരുത്തരായി പോയി മറ്റേ ടീമിനെ പത്ത് പേപ്പർ പന്തുകൾ ഉപയോഗിച്ച് അതിരിൽ നിന്ന് 1.50 മീറ്റർ അകലെ അടിക്കുന്നു. ഒരു ടീമിലെ എല്ലാ കുട്ടികൾക്കും അവസരം ലഭിക്കുമ്പോൾ, സ്ഥലങ്ങൾ മാറ്റുക. ഏറ്റവും കൂടുതൽ പേപ്പർ പന്തുകൾ ഉപയോഗിച്ച് കുട്ടികളെ ബാരിയറിനു പിന്നിൽ അടിച്ച കൈകാര്യം ചെയ്യുന്ന ടീം വിജയിക്കുന്നു. മുതിർന്ന കുട്ടികൾക്ക് രണ്ട് മീറ്റർ ദൂരം ആയിരിക്കും, അവരുടെ എല്ലാ പന്തുകളും ഘനമേയുള്ളൂ

കൂട്ടിക്കാഴ്ച അല്ലെങ്കിൽ ധൃഷ്ടിയാലുള്ള ദൈവത്തിൽ സ്ഥാപിക്കുന്നതിനും അവർ ആരാണെന്നും അവരുടെ ഉദ്ദേശ്യമെന്താണെന്നും അറിയാനുള്ള ഒരു പ്രത്യേക സമയമാണിത്. അങ്കിൾ അണ്ണർ എഴുതിയ "ഐ ഡി" എന്ന ഗാനം ഞങ്ങൾ ഉൾപ്പെടുത്തുന്നു, അതിൽ ഓരോ പ്രായത്തിലുമുള്ള കുട്ടികളെ ഓരോരുത്തരുടെയും ഏറ്റവും മൂല്യവത്തായ അവരുടെ വ്യക്തിത്വം മറക്കരുതെന്ന് നിങ്ങൾക്ക് പഠിപ്പിക്കാൻ കഴിയും ..

പങ്കെടുത്ത എല്ലാവരുമായും ഈ ഗാനത്തിന്റെ സംഗീതം ആസ്വദിക്കൂ, പക്ഷേ നിങ്ങൾ വരികൾക്ക് പ്രാധാന്യം നൽകുന്നുവെന്ന് ഉറപ്പാക്കുക.

ഹോംവർക്ക്



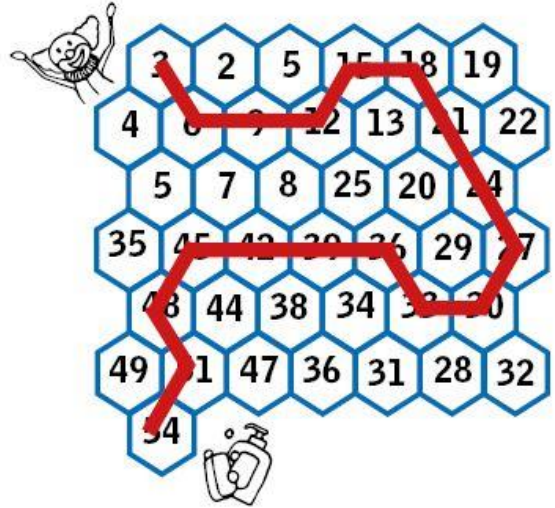
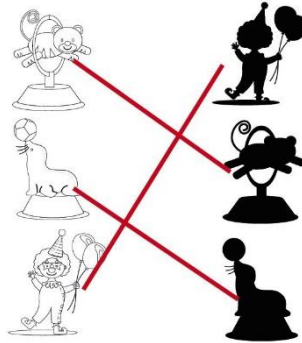


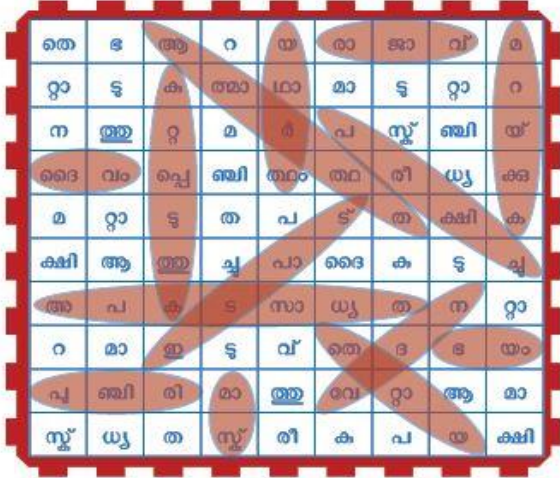
മിനി തിയേറ്റർ

ഈ ദിവസം പഠിച്ച കാര്യങ്ങൾ ഓർമ്മിക്കാൻ മാതാപിതാക്കളോടൊപ്പം വീട്ടിൽ ധാന്യപ്പെട്ടി ഉപയോഗിച്ച് അവർ നിർമ്മിച്ച തിയേറ്റർ ഉപയോഗിക്കണമെന്ന് കുട്ടികളോട് പറയുക.

വീട്ടിലെ പ്രവർത്തനത്തിനായി സമയം കണ്ടെത്തുന്നതിന് അവരെ പ്രോത്സാഹിപ്പിക്കുക.



വിദ്യാർത്ഥി പുസ്തകങ്ങൾ





ചോദ്യോത്തരങ്ങൾ

1. നിങ്ങൾ ചെയ്യാത്ത ഒരു കാര്യത്തെക്കുറിച്ച് എത്ര തവണ നിങ്ങൾ ആരോപിക്കപ്പെട്ടു? നിങ്ങൾക്ക് എന്ത് തോന്നുന്നു?

നമ്മുടെ പേര് അപവാദം ചെയ്യുകയും നമ്മുടെ സത്യസന്ധതയ്ക്ക് കളങ്കം വരുത്തുകയും ചെയ്യുന്നതിലൂടെ ആരെങ്കിലും നമ്മളെ ഉപദ്രവിക്കാൻ ആഗ്രഹിക്കുമ്പോൾ നമ്മൾ ചെയ്യാത്ത ഒരു കാര്യത്തിന്റെ ആരോപണങ്ങൾ നമ്മൾ നേരിടേണ്ടി വന്നിരിക്കാം. ഒരുപക്ഷേ നമ്മുടെ പ്രതികരണങ്ങൾ ശക്തമായിരിക്കാം, നമ്മുടെ പ്രശസ്തി സംരക്ഷിക്കാൻ ആഗ്രഹിക്കുന്നു. ഒരുപക്ഷേ അത് ചെയ്യുന്നവരെ നാം ശപിച്ചിരിക്കാം. അവർ നമ്മോടു ക്ഷമിക്കുന്നതുപോലെ നാം അവരോടും ക്ഷമിക്കണം എന്ന് ദൈവം നമ്മോടു പറയുന്നു. ഈ വിധത്തിൽ നാം അവന്റെ മക്കളാണെന്ന് കാണിക്കാൻ നമ്മുടെ വിശ്വാസത്തെ ശക്തിപ്പെടുത്താൻ ദൈവത്തിന് കഴിയും. മത്തായി 5: 11-12

2. -നിങ്ങൾ ആരാണെന്ന് നിങ്ങൾ എപ്പോഴെങ്കിലും നണ പറഞ്ഞിട്ടുണ്ടോ? എന്തുകൊണ്ട്?

ക്രിസ്ത്യാനികളെന്ന നിലയിൽ നമുക്കുള്ള ഏറ്റവും വലിയ ഭയം ഒരു സാമൂഹിക വലയത്തിനകത്തോ സ്കൂളിലോ ജോലിസ്ഥലത്തോ യേശുവിനെ അറിയാത്ത ഒരു കുടുംബത്തോടോ സ്വീകരിക്കാതിരിക്കുക എന്നതാണ്. ചിലപ്പോൾ അവർ അംഗീകരിക്കുവാൻ , ക്രിസ്തുവിലുള്ള നമ്മുടെ വ്യക്തിത്വത്തെ നമ്മൾ നിഷേധിക്കുന്നു. ഒരു ദൈവമകനാകാൻ നിങ്ങൾക്ക് ലജ്ജ തോന്നേണ്ടതില്ല. നേരെമറിച്ച്, സ്നേഹത്തോടും ജ്ഞാനത്തോടും കൂടി നമ്മുടെ വ്യക്തിത്വത്തെ പ്രതിരോധിക്കാനുള്ള ശക്തി കർത്താവിന് നൽകാൻ കഴിയും. യിരെമ്യാവു 15:19 റോമർ 1:16

3. -പാഠത്തിന്റെ പ്രധാന ധാർമ്മിക മൂല്യം എന്താണ്, അത് നിങ്ങളുടെ ജീവിതത്തിൽ എങ്ങനെ ബാധകമാക്കുന്നു?

സത്യസന്ധത എന്നത് പ്രതിദിനം പ്രയോഗിക്കാനുള്ള ഒരു ബുദ്ധിമുട്ടുള്ള മൂല്യമാണ്, മറ്റുള്ളവർ എന്ത് പറയുമെന്ന ഭയത്തിൽ നിന്ന് പല കാരണങ്ങളാൽ സത്യസന്ധത പുലർത്താൻ നമ്മൾ പലതവണ ഭയപ്പെടുന്നു. ഒരു സുഹൃത്തിനോ കുടുംബാംഗത്തിനോ വേണ്ടി നിലകൊള്ളാൻ, ദൈവം നിർദ്ദേശിക്കുന്നത്, എല്ലാ കാര്യങ്ങളിലും, പ്രത്യേകിച്ച് നമ്മൾ ആരാണെന്നതിൽ നാം എല്ലായ്പ്പോഴും സത്യം പറയുന്നു എന്നതാണ്. പലയിടത്തും നമുക്ക് വാതിൽ തുറക്കാൻ കഴിയുന്ന ഒരു താക്കോലാണ് സത്യസന്ധത.





നിങ്ങൾ ഇന്ന് ദൈവത്തിന് എന്താണ് നൽകുന്നത്?

Equip & Grow
ക്രിസ്തീയ വാഗ്ദാനം

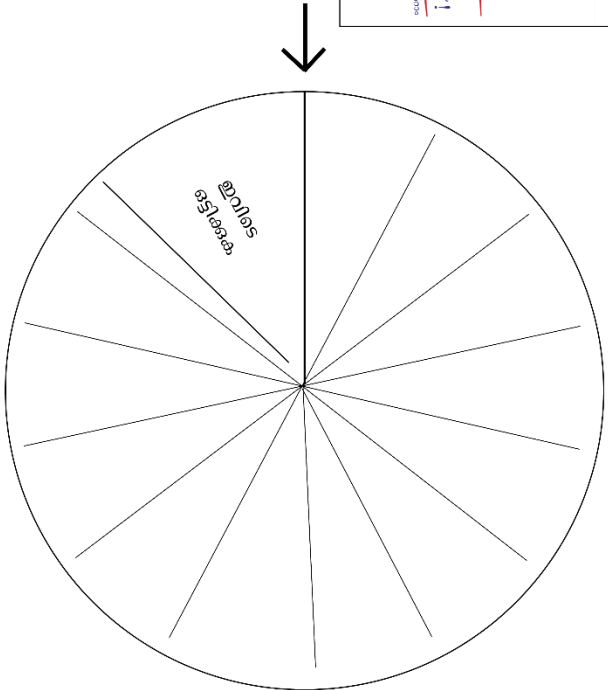
YouTube icon, Facebook icon

സർക്കസ് ഘോസ്! റൈംഗ്!
സർക്കസ് ഘോസ്! റൈംഗ്!
സർക്കസ് ഘോസ്! റൈംഗ്!

എന്തെങ്കിലും വരപ്പ് കളർ ചെയ്യുക

യേശുവിനെ 43:4 നീ എനിക്കു വിലപ്പെട്ടവൻ, ബഹുമാന്യൻ, എന്റെ സ്നേഹഭാജനം; അതിനാൽ നിനക്കു പകരം മരണമരണവും നിന്റെ ജീവനും പകരം ജനതകളെയും ഞാൻ നൽകുന്നു.

കേൾക്കൂ



ശ്രീകർമ്മങ്ങൾ

ക്രിസ്തീയ വാഗ്ദാനം





4

വിശ്വസിക്കുക!

ഭയം: അസുഖത്തെയോ വേദനയെയോ ഭയപ്പെടുന്നു.

ഐസ് ബ്രേക്കർ

- മിക്സ് ആൻഡ് മീറ്റ്
- മാർബിൾ, മരം അല്ലെങ്കിൽ കടലാസ് കഷ്ണങ്ങൾ വ്യത്യസ്ത നിറങ്ങളിൽ തയ്യാറാക്കുക.
- ഓരോ കട്ടിക്കും നിരവധി (അല്ലെങ്കിൽ നിങ്ങൾക്ക് ലഭ്യമായത്) എടുക്കാൻ അനുവദിക്കുക.
- ഓരോ നിറത്തിനും വ്യത്യസ്ത അർത്ഥം നൽകുക, ഉദാഹരണത്തിന്:
- നീല: കുടുംബം.
- പച്ച: സ്കൂൾ.
- മഞ്ഞ: സുഹൃത്തുക്കൾ.
- ചുവപ്പ്: വിനോദ പ്രവർത്തികൾ
- ബ്രൗൺ: സംഗീതം/സിനിമകൾ.

അവരുടെ കൈയിലുള്ള കാര്യങ്ങളുടെ എണ്ണം എത്ര സാഹചര്യങ്ങൾ കണക്കാക്കണമെന്ന് നിർണ്ണയിക്കും. ഉദാഹരണത്തിന്, അവർക്ക് രണ്ട് യെല്ലോകൾ ഉണ്ടെങ്കിൽ, അവർക്ക് രണ്ട് വസ്തുതകൾ സുഹൃത്തുക്കളുമായി പങ്കിടേണ്ടിവരും.

ബാക്ക്സ്റ്റേജ്

കോമാളി ചില അഭ്യാസപ്രകടനങ്ങൾ നിരീക്ഷിക്കുകയും ട്രീപ്പിംഗ് ആർട്ടിസ്റ്റുകൾ അതിശയകരമായ പ്രവർത്തികൾ നടത്തുകയും ചെയ്യുന്നു. (ഒരു യൂ ട്യൂബ് വീഡിയോ ഇടുക, അല്ലെങ്കിൽ നിങ്ങളുടെ പ്രവർത്തകർ ചില പ്രവർത്തനങ്ങൾ അഭിനയിക്കുന്നതായി നടിക്കുകയാണോ?) അവർ വീണ്ടുപോയാൽ അവർക്ക് എത്രമാത്രം വേദനയുണ്ടാകുമെന്ന് അദ്ദേഹം ആശ്ചര്യപ്പെടുന്നു? അവരെ പിടിക്കാൻ അവിടെ ഒരു വലയുണ്ടെന്നും അവ വീഴാതിരിക്കാൻ അർത്ത് ചുറ്റും ഒരു കയർ കെട്ടിയിട്ടുണ്ടെന്നും അവനറിയില്ല. അവൻ വിശ്വസിക്കാൻ തയ്യാറാകുമോ? സിംഹപാലൻ വീണ്ടും നടക്കുന്നു, കോമാളി അവനോട് സംസാരിക്കാൻ ധൈര്യം നേടാൻ ശ്രമിക്കുന്നു, പക്ഷേ ഭയപ്പെടുന്നു, അത് ചെയ്യില്ല. അക്രോബാറ്റുകളും ട്രീപ്പിംഗ് ആർട്ടിസ്റ്റുകളും. ഞാൻ വീണാൽ വല എന്നെ പിടിക്കുമോ?

ഷോ ആരംഭിക്കട്ടെ!

യേശുവിന്റെ ക്രൂശരണം, ലൂക്കോസ് 23: 26-49
-അസുഖത്തെയോ വേദനയെയോ ഭയപ്പെടുന്നു-





നമ്മുടെ ലോകം കൂടുതൽ കൂടുതൽ രോഗങ്ങളും വേദനകളും കാണുന്നു. വിവിധ കോവിഡ് രോഗങ്ങൾക്കൊപ്പം പകർച്ചവ്യാധികളും വർദ്ധിച്ചുകൊണ്ടിരിക്കുകയാണ്, ഭ്രൂകമ്പങ്ങളും വെള്ളപ്പൊക്കവും വർദ്ധിച്ചുകൊണ്ടിരിക്കുന്നു, കൂടാതെ നമുക്ക് ചുറ്റും രോഗവും വേദനയും കാണുന്നു. ഇന്നത്തെ കോമാളി പോലെ, നമുക്ക് കാണാൻ കഴിയാത്ത കാര്യങ്ങളെ ഭയപ്പെടുകയും ഭാവിയിൽ ഉണ്ടാകുന്ന വേദനയെക്കുറിച്ച് വിഷമിക്കുകയും ചെയ്യുന്നു. പ്രാർത്ഥനയ്ക്കായി യേശു തോട്ടത്തിൽ പോയപ്പോൾ താൻ അനുഭവിക്കാൻ പോകുന്ന വേദനയെക്കുറിച്ച് യേശു വ്യാകുലപ്പെട്ടു. തന്നെ

പിടികൂടി തടവുകാരനാക്കാൻ പോകുകയാണെന്ന് അവനറിയാമായിരുന്നു. അവർ അവനെ അടിക്കുകയും ഇപ്പുകയും ചെയ്യുമെന്ന് അവനറിയാമായിരുന്നു, അതിനാൽ വരാനിരിക്കുന്ന വേദന നീക്കംചെയ്യുമോ എന്ന് അവൻ ദൈവത്തോട് ചോദിച്ചു. എന്നാൽ ദൈവത്തെ വിശ്വസിക്കാൻ യേശു തയ്യാറായിരുന്നു! അവർ അറിയുന്നതുപോലെ അവർ യേശുവിനെ പിടികൂടി, അവർ അവനെ അടിക്കുകയും കളിയാക്കുകയും ചെയ്തു. അവർ അവനുവേണ്ടി ഒരു കുരിശ് ഉണ്ടാക്കുകയും മലമുകളിലേക്ക് അവന്റെ കുരിശ് ചുമപ്പാൻ നിർബന്ധിച്ചു. പിന്നെ അവർ അവനെ കുരിശിൽ തറച്ചു. പരസ്യമായി മരിക്കാൻ അവനെ അവിടെ അനുവദിച്ചു. ഈ സമയം മുഴുവൻ അദ്ദേഹത്തിന് നിർത്താൻ കഴിയുമായിരുന്നു. താൻ ദൈവമാണെന്ന് അവരോട് പറയുകയും ആ കുരിശിൽ നിന്ന് ഇറങ്ങുകയും ചെയ്യാമായിരുന്നു. നമ്മുടെ മോശം പെരുമാറ്റങ്ങൾക്ക് വില നൽകാൻ ആഗ്രഹിച്ചതിനാൽ അവൻ അവിടെ വസിച്ചു. നമ്മുടെ പാപങ്ങളുടെ ശിക്ഷയ്ക്കായി യേശു അന്ന് ക്രൂശിൽ മരിച്ചു. സ്വയം ബലിയർപ്പിക്കുന്നതിലൂടെ, അവൻ നിങ്ങളെ രക്ഷിക്കുന്നുവെന്ന് അവനറിയാമായിരുന്നു! എന്റെയും നിങ്ങളുടെയും വിശ്വാസം നേടാൻ യേശു ആ ക്രൂശിൽ വസിച്ചു. നമ്മുടെ പാപങ്ങളിൽ നിന്നും മോശം പെരുമാറ്റങ്ങളിൽ നിന്നും സ്വാതന്ത്ര്യം നൽകാനാണ് അവൻ അത് ചെയ്തത്!

നിങ്ങൾ ഇന്ന് എന്ത് വേദനയെയോ രോഗത്തെയോ ഭയപ്പെടുന്നു?

യേശുവിൽ വിശ്വസിക്കുകയും അവന്റെ നാമം വിളിക്കുകയും ചെയ്യുന്ന എല്ലാവരും രക്ഷിക്കപ്പെടുമെന്ന് ബൈബിൾ പറയുന്നു. എനിക്കും നിങ്ങൾക്കും ദൈവത്തിൽ "വിശ്വസിക്കാനും" യേശുവിൽ വിശ്വാസമർപ്പിക്കാനും അവനുവേണ്ടി നമ്മുടെ ഹൃദയം തുറക്കാനും അവസരമുണ്ട്. നമ്മുടെ ഹൃദയം തുറക്കാനും കർത്താവായ യേശുക്രിസ്തുവിൽ ആശ്രയിക്കാനും ലളിതവും എന്നാൽ വളരെ പ്രയാസകരവുമായ ഈ പ്രസംഗം നടത്തുമ്പോൾ നാം ക്രിസ്ത്യാനികളോ വിശ്വാസികളോ ആയിത്തീരണമെന്ന് ബൈബിൾ പറയുന്നു. നമ്മൾ ദൈവമക്കളായിത്തീരണം ദൈവം നമ്മെ അവന്റെ കുടുംബത്തിലേക്ക് സ്വീകരിക്കുകയും ദൈവം നമ്മുടെ ഹൃദയത്തിൽ പ്രവേശിക്കുകയും ചെയ്യുന്നു. ഇതിനർത്ഥം നാം പൂർണ്ണരായി എന്നല്ല. മുമ്പത്തെ അതേ മോശം പെരുമാറ്റങ്ങളോടും ഭയങ്ങളോടും നമ്മൾ ഇപ്പോഴും പോരാടും. എന്നാൽ ഇപ്പോൾ ഈ പോരാട്ടങ്ങളെയും ഭയങ്ങളെയും അഭിമുഖീകരിക്കുമ്പോൾ, നമ്മെ സഹായിക്കാൻ ദൈവം നമ്മുടെ ഉള്ളിൽ വസിക്കും! ഇന്ന് ഒരുമിച്ച് പ്രാർത്ഥിക്കാനും ദൈവ മക്കളാകാനും നിങ്ങൾ ആഗ്രഹിക്കുന്നുണ്ടോ? നിങ്ങളുടെ ജീവിതത്തിൽ "ദൈവത്തെ വിശ്വസിക്കാൻ" നിങ്ങൾ തയ്യാറാണോ?

എന്നോടൊപ്പം പ്രാർത്ഥിക്കുക,

"പ്രിയ യേശുവേ, എന്റെ മോശം പെരുമാറ്റങ്ങൾക്ക് ക്രൂശിൽ മരിച്ചതിന് നന്ദി. എന്റെ രോഗവും വേദനയും സ്വീകരിച്ചതിനും ത്യാഗം സഹിച്ചതിനും നന്ദി. ബൈബിൾ പറയുന്നതുപോലെ നീ എനിക്കുവേണ്ടി ജീവിക്കുകയും മരിക്കുകയും ചെയ്തുവെന്ന് ഞാൻ വിശ്വസിക്കുന്നു. ദയവായി ഇന്ന് എന്റെ ഹൃദയത്തിൽ വന്നാലും. എനിക്ക് വളരെയധികം ഭയങ്ങളുണ്ടെങ്കിലും അങ്ങയെ വിശ്വസിക്കാൻ ഞാൻ ഈ ദിവസം തീരുമാനിച്ചു. ദയവായി എന്റെ ഹൃദയത്തിൽ വന്ന് എന്റെ ജീവിതത്തിന്റെ മേധാവിയാകുക. ആമേൻ. "

മന:പാഠം

സങ്കീർത്തനങ്ങൾ 118:8 "മനുഷ്യരിൽ ആശ്രയിക്കുന്നതിനെക്കാൾ സർവേശ്വരനിൽ ശരണപ്പെടുന്നതു നല്ലത്."



സ്വാർത്ഥ് ഓഫ് ജോയ്

ഈ നിമിഷം പിടിച്ചെടുക്കുക, ജോഷ്വ & വൈറ്റ് റ്റേഷ എഴുതിയ "ദൈവവുമായി ഏറ്റുമുട്ടുക" എന്ന ഗാനം ഉപയോഗിച്ച് ശ്രദ്ധിക്കുക, ഇത് നമ്മെ ഓർമ്മിപ്പിക്കുന്നു, നമ്മുടെ ജീവൻ ദൈവത്തിന് നൽകിക്കൊണ്ടാൽ, നമുക്ക് ആവശ്യമുള്ളതെല്ലാം നിറയും.

ഓരോ ആൺകുട്ടികളിലും പെൺകുട്ടികളിലും ദൈവസാന്നിധ്യം പ്രവർത്തിക്കട്ടെ, അനുഗ്രഹത്തിന്റെ ഒരു പാത്രമായിരിക്കട്ടെ, അങ്ങനെ നിങ്ങൾ താമസിക്കുന്ന സ്ഥലത്ത് രക്ഷയും വീണ്ടെടുപ്പും ഉണ്ടാകും.

സുവനീറുകൾ

കൂടാരം

മെറ്റീരിയലുകൾ: (ഉപകരണങ്ങൾ)

- കൂടാര ടെപ്പേറ്റ്.
- വർണ്ണങ്ങൾ അല്ലെങ്കിൽ ക്രയോണുകൾ
- കത്രിക
- ഒരു കടലാസ് കഷ്ണം

നിർദ്ദേശങ്ങൾ

1. ടെപ്പേറ്റ് കഷണങ്ങളിൽ നിറം കൊടുക്കുക
2. ഓരോ കഷണം മുറിക്കുക
3. ഒരു കഷണം ഇല ഉപയോഗിച്ച് ഒരു ചെറിയ അക്രോഡിയൻ (വാദ്യോപകരണം) ഉണ്ടാക്കുക.
4. കൂടാരത്തിന്റെ പ്രവേശന കവാടവും യേശുവിന്റെ പ്രതിമയുടെയും ഇടയിൽ അക്രോഡിയൻ ഒട്ടിക്കുക
5. വലിയ കൂടാരത്തിലേക്കും യേശുവിന്റെ രൂപം ഉൾക്കൊള്ളുന്ന കവാടത്തിലേക്കും സ്ലിപ്പ് തിരുക്കുക.



ഫോട്ടോകോപ്പി ഷീറ്റ് വിഷയത്തിന്റെ അവസാനത്തിലാണ്.

ചെറിയ പ്രകടനം നടത്തുന്നവർ

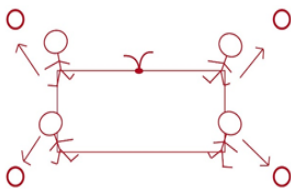
സർക്കസിലെ ഏറ്റവും ശക്തമായത്

കുട്ടിയുടെ സ്ഥിതികരമായ നിയന്ത്രണം വികസിപ്പിക്കുന്നത് അവരുടെ വളർച്ചയ്ക്ക് അത്യന്താപേക്ഷിതമാണ്, ഈ പ്രവർത്തനത്തിൽ കുട്ടികൾ ഒരു ഭാവം നിലനിർത്താനുള്ള കഴിവ് പരിശോധിക്കും, അവരുടെ

പാദങ്ങളിൽ ശക്തി പ്രയോഗിക്കുകയും അവരുടെ കൈകളുടെ

ഇലാസ്റ്റിക്തയും ലളിതമായ വസ്തുക്കളും ഉപയോഗിച്ച് ഒരു കയറും

പന്തുകൾ അല്ലെങ്കിൽ ചില പ്ലാസ്റ്റിക് പാത്രം പോലെ നാല് ചെറിയ വസ്തുക്കളും ലഭിക്കും.



കുട്ടിയുള്ളതും (20 മില്ലിമീറ്റർ വീതിയും) നീളമുള്ള (5 മീറ്റർ നീളമുള്ള) കയറാണ് ആദ്യം ചെയ്യേണ്ടത്. ഇരുവശവുമാണ് കയറും ശക്തമായി കൂട്ടി കെട്ടേണ്ടത് പ്രധാനമാണ്.

നാല് ഗ്രൂപ്പുകളായി വിഭജിച്ച് ഓരോ ഗ്രൂപ്പിൽ നിന്നും ഓരോരുത്തരെ കയറിനുള്ളിൽ പ്രവേശിക്കാൻ തിരഞ്ഞെടുക്കുക. അര ഉയരത്തിൽ കയർ സ്ഥാപിച്ച ചിത്രത്തിലുള്ളത്പോലെ പുറത്തേക്ക് നീങ്ങിക്കൊണ്ട് ഈ നാല്



കുട്ടികൾ ഒരു ചതുരം രൂപപ്പെടുത്തണം. ഓരോ കുട്ടികളിൽ നിന്നും മൂന്ന് അടി അകലെ നാല് വസ്തുക്കൾ സ്ഥാപിക്കും. ആദ്യം വസ്തു പിടിച്ചെടുക്കുക എന്നതാണ് ലക്ഷ്യം.

അക്രോബാറ്റിക്സ് (അഭ്യാസപ്രകടനം)

കുറഞ്ഞവയെ വലിച്ചിടുക

ഉപകരണങ്ങൾ

3 മീറ്റർ വീതമുള്ള 2 കയറുകൾ

2 പ്ലാസ്റ്റിക് വളയങ്ങൾ

നിർദ്ദേശങ്ങൾ

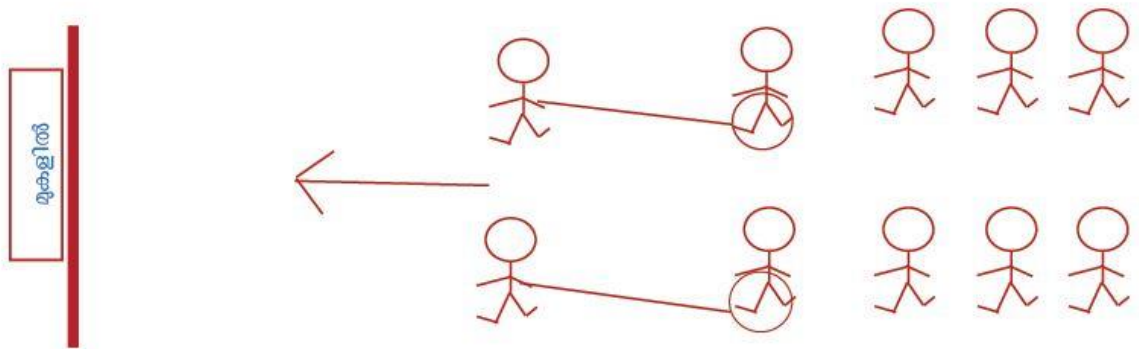
ഓരോ കയറും വളത്തിൽ ബന്ധിപ്പിക്കുക

ഒരു ആരംഭസ്ഥാനവും ലക്ഷ്യ സ്ഥാനവും സജ്ജമാക്കുക

അഞ്ച് മുതൽ പത്ത് വരെ കുട്ടികളുള്ള ടീം മുളായി ഗ്രൂപ്പിനെ വിഭജിക്കുക, ഓരോ ടീമിൽ നിന്നും ഓരോ കുട്ടി വീതം കയർ ഉപയോഗിച്ചു വളയം വലിക്കുക.

ഓരോ ടീം അംഗവും വളയത്തിലൂടെ കടന്നുപോകണം.

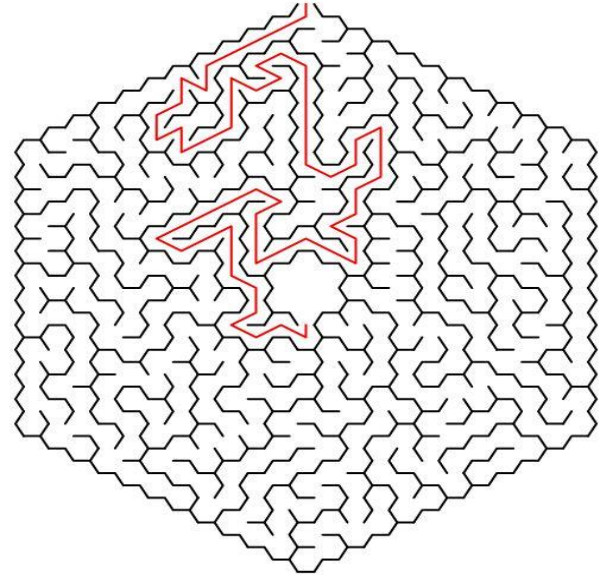
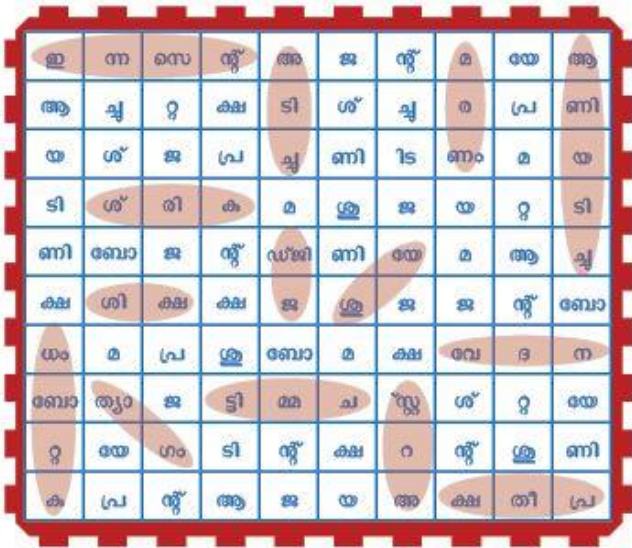
എല്ലാ അംഗങ്ങളുമായും വളയത്തിലൂടെ കടന്നുപോകുന്ന ആദ്യ ടീം വിജയിക്കുന്നു.



മുതിർന്ന കുട്ടികൾക്ക് ഒരു അധിക നിയമം കൈകാര്യം ചെയ്യാൻ കഴിയും, ആരാണ് വളയം ഉപേക്ഷിക്കുന്നത് ആ വ്യക്തി ആദ്യം മുതൽ ആരംഭിക്കണം.



വിദ്യാർത്ഥി പുസ്തകങ്ങൾ



- 1
- 14
- 3
- 18

- സിംഹ പരിപാലകൻ : 5
- സർക്കസ് ഉടമ: 1
- ജാല വിദ്യക്കാരൻ : 3
- കോമാളി: 3
- ഞാണിന്മേൽ 4
- കളിക്കാരൻ : 2



ചോദ്യോത്തരങ്ങൾ

1. -ഭാവിയിൽ നിങ്ങളുടെ ഏറ്റവും വലിയ ആശങ്ക എന്താണ്, നിങ്ങൾ അത് എങ്ങനെ കൈകാര്യം ചെയ്യും? നാം വിഷമിക്കുന്ന നിരവധി കാര്യങ്ങളുണ്ട്, അത് സാധാരണമാണ്. ലോകത്തെ ബാധിച്ച കോവിഡ് വൈറസ് പോലുള്ള നമ്മുടെ ശക്തിക്ക് അതീതമായ സാഹചര്യങ്ങളുള്ളതിനാൽ ഭാവിയിൽ എന്താണ് സംഭവിക്കാൻ പോകുന്നതെന്ന് ആർക്കാണ് അറിയാവുന്നതു ? പലർക്കും ഭാവി അനിശ്ചിതത്വത്തിലാണ്, ഒരു കുടുംബത്തിന്റെ ആവശ്യങ്ങൾ നിറവേറ്റുന്നില്ലെന്ന ഭയം അല്ലെങ്കിൽ നമ്മുടെ സ്വപ്നങ്ങൾ സാക്ഷാത്കരിക്കപ്പെടുന്നില്ല എന്ന ഭയം. നമ്മുടെ ഭാവിയെക്കുറിച്ച് സമാധാനം കൊണ്ടുവരാൻ ദൈവം ആഗ്രഹിക്കുന്നു. അവൻ നമുക്ക് ഏറ്റവും നല്ലത് ആഗ്രഹിക്കുന്നു, ഒരിക്കലും വീഴാൻ അനുവദിക്കില്ല. നേരെമറിച്ച്, ഏത് സാഹചര്യമുണ്ടായാലും അവന്റെ സ്നേഹം നമ്മിൽ പരിപൂർണ്ണമാണ്. അവൻ നമുക്ക് സ്നേഹം നൽകുകയും സമൃദ്ധമായ ജീവിതം വാഗ്ദാനം ചെയ്യുകയും ചെയ്യുന്നു. ദൈവത്തെ വിശ്വസിച്ചുകൊണ്ട് നാം ആ ഭയങ്ങളെ അഭിമുഖീകരിക്കേണ്ടത് ഇങ്ങനെയാണ്. യിരെമ്യാവു 17: 7-8 (നിങ്ങളുടെ വിദ്യാർത്ഥികൾ വ്യക്തിപരമായി ഇത് വായിച്ചിട്ടുണ്ടോ)

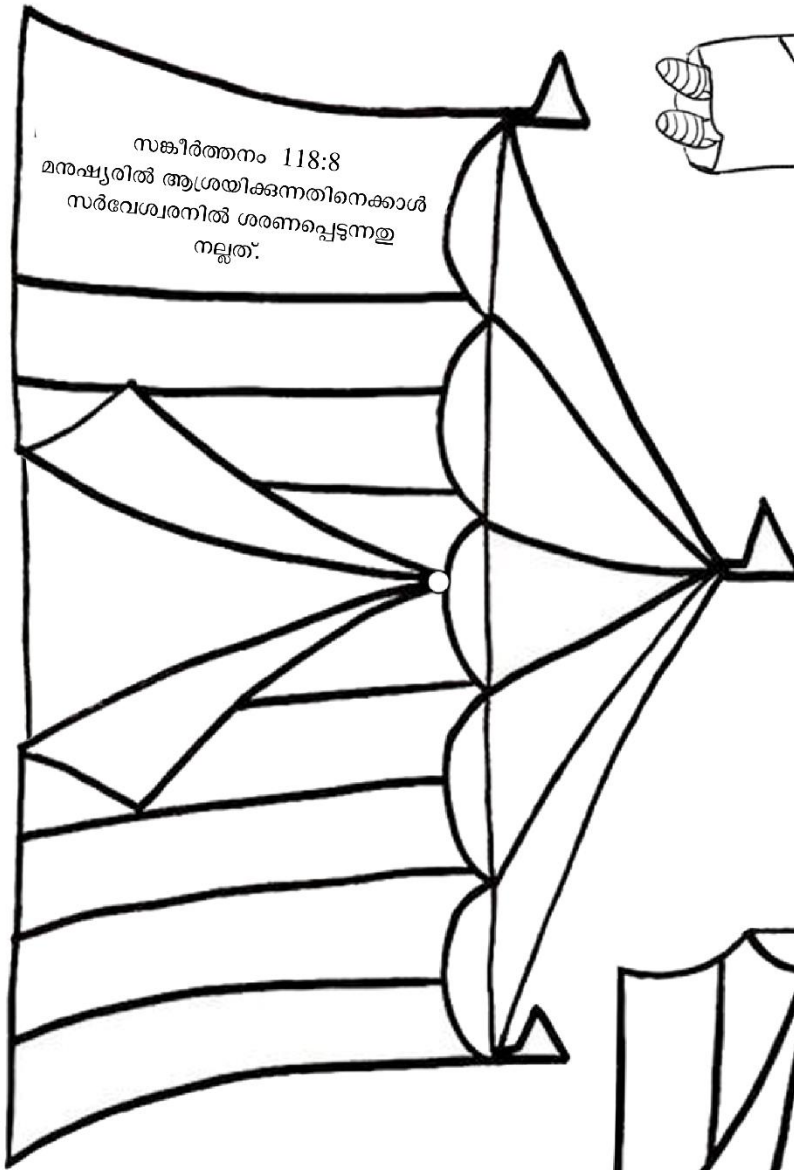
2. -തന്റെ മകന്റെ മരണത്തിലൂടെ ദൈവം നമുക്കു നൽകിയ ദാനമായ ജീവിതത്തിന് നിങ്ങൾ എങ്ങനെ നന്ദിയുള്ളവരാണ്? യേശുക്രിസ്തുവിൽ വിശ്വസിക്കുന്ന ഒരു വിശ്വാസി എന്ന നിലയിൽ എല്ലാവരും നന്ദിയുള്ളവരായിരിക്കുക. അഭിനയത്തിലോ സംസാരത്തിലോ, ഒരു ദിവസത്തിന് നന്ദി പറയുമ്പോഴോ, ദുഷ്കരമായ സമയങ്ങളിൽ അവനെ സ്തുതിക്കുമ്പോഴോ നാം ജ്ഞാനികളായിരിക്കുമ്പോൾ ദൈവം അതിൽ ആനന്ദിക്കുന്നു. നമ്മൾ തനിച്ചാണെന്ന് വിശ്വസിച്ചു സ്വയം പരാതിപ്പെടുന്നതിനേക്കാളും ക്ഷമ ചോദിക്കുന്നതിനേക്കാളും ഇതാണ് നല്ലത്. സങ്കീർത്തനം 138: 7-8

3. - ദൈവത്തെ വിശ്വസിക്കാൻ നിങ്ങൾക്ക് ബുദ്ധിമുട്ടുണ്ടോ? എന്തുകൊണ്ട്? ദൈവമില്ലാതെ നമുക്ക് കാര്യങ്ങൾ നേടാൻ കഴിയുമെന്നു നാം വിശ്വസിക്കുന്നതിനാലാണു എല്ലാം നമ്മെ ആശ്രയിച്ചിരിക്കുന്നുവെന്ന് നാം ചിന്തിക്കുന്നത്. പക്ഷെ അത് അങ്ങനെയല്ല. നാം നന്മ ചെയ്യണമെന്നാണ് ദൈവം ആഗ്രഹിക്കുന്നു, എന്നാൽ നാം ഓരോരുത്തർക്കും വേണ്ടിയുള്ള പദ്ധതികളിൽ അവനിൽ ആശ്രയിച്ചുകൊണ്ട് മാത്രമേ നമുക്ക് നേടാൻ കഴിയൂ. ഒരു പ്രത്യേക വിധത്തിൽ കർത്താവിൽ ആശ്രയിക്കാൻ നമുക്ക് വില നൽകേണ്ടതില്ല, കാരണം അവനിലൂടെ നമുക്ക് ഭയങ്കര കാര്യങ്ങൾ ചെയ്യാൻ കഴിയും, അവനില്ലാതെ നമുക്ക് ഒന്നും ചെയ്യാൻ കഴിയില്ല. യോഹന്നാൻ 15: 5 "ഞാൻ മുന്തിരിവള്ളിയും നിങ്ങൾ കൊമ്പുകളും ആകുന്നു. നിങ്ങൾ എന്നിലും ഞാൻ നിങ്ങളിലും വസിച്ചാൽ നിങ്ങൾ ധാരാളം ഫലം കായ്ക്കും; എന്നെ കൂടാതെ നിങ്ങൾക്ക് ഒന്നും ചെയ്യാൻ കഴിയില്ല." എന്നാൽ ദുഷ്കരമായ നിമിഷങ്ങളിൽ, ദൈവത്തിലുള്ള വിശ്വാസം എല്ലാം ആയിത്തീരുന്നു, ചിലപ്പോൾ അത് നമുക്ക് നഷ്ടമായേക്കാം. നമ്മുടെ സമാധാനം പ്രയാസകരമായ സമയങ്ങളിൽ വിശ്വാസത്തെ ആശ്രയിച്ചിരിക്കും. സദൃശവാക്യങ്ങൾ 3: 5-8






സുവന്നീറ്റുകൾ



സങ്കീർത്തനം 118:8
മനുഷ്യരിൽ ആശ്രയിക്കുന്നതിനെക്കാൾ
സർവേശ്വരനിൽ ശരണപ്പെടുന്നതു
നല്ലതാണ്.



പേജ് പകർത്തുക



5 സ്നേഹം മാത്രം!
 ഭയം: നിരസിക്കലിന്റെയും
 ഏകാന്തതയുടെയും ഭയം.

ഐസ് ബ്രേക്കർ

ബൈബിൾ കഥാപാത്രങ്ങൾ

അവധിക്കാല ബൈബിൾ സ്കൂളിൽ പഠിക്കുന്ന കുട്ടികൾ പലപ്പോഴും ബൈബിളിനെക്കുറിച്ച് ധാരാളം കഥകൾ കേട്ടിട്ടുണ്ട്. ബൈബിളിലെ കഥാപാത്രങ്ങൾക്കൊപ്പം ചാരേഡുകൾ കളിക്കുക എന്നതാണ് ഒരു ആശയം. കുട്ടികളിൽ ഒരാൾ കഥാപാത്രത്തെ അവതരിപ്പിക്കുന്നു. മറ്റുള്ളവർ അതാരാണെന്നു സങ്കല്പിക്കുക. നിങ്ങൾ ഒരു പുതിയ അഭിനേതാവിനെ തിരഞ്ഞെടുത്ത ശേഷം, സമയം കഴിയുന്നതുവരെ തുടരുക. മറ്റൊരു വ്യത്യസ്തം, ഓരോ കുട്ടിയും എത്തുമ്പോൾ ഒരു ബൈബിൾ കഥാപാത്രത്തിന്റെ പേരിനൊപ്പം ഒരു കാർഡ് സ്ഥാപിക്കുക എന്നതാണ്.

കുട്ടികൾ അവരുടെ വ്യക്തിത്വം വെളിപ്പെടുത്താതെ കാർഡുകൾ വായിക്കണം. ഓരോ കുട്ടിയും അവരുടെ പിന്നിൽ ഏത് കഥാപാത്രമാണെന്ന് "അതെ അല്ലെങ്കിൽ അല്ല" ചോദ്യങ്ങൾ ചോദിക്കണം.

ബാക്ക്സ്റ്റേജ്

സർക്കസിന്റെ ഗ്രാൻഡ് ഫൈനൽ ഷോയിലെക്കു സിംഹത്തെ സിംഹ പാലകർ പുറത്തെത്തിക്കുന്നത് കാണാൻ കോമാളി ആവേശത്തിലാണ്. വീഡിയോ പ്രൊജക്റ്റിൽ തീച്ചാലകൾ പ്ലേ ചെയ്യുന്നു, അതേസമയം സിംഹം ചാടുന്നതായി കാണിക്കുന്നു, സിംഹ പാലകർ പിടിക്കുന്നു. (അത് തീയിലാണെന്ന് നടിക്കുന്നു) ഷോ വളരെ ഗംഭീരമാണെന്ന് കോമാളി കരുതുന്നു, പക്ഷേ നിരസിക്കപ്പെടുമെന്ന് ഭയന്ന് അവതാരകന് മുന്നിൽ അവതരിപ്പിക്കാൻ ഭയപ്പെടുന്നു. എല്ലാ ആഴ്ചയും അദ്ദേഹത്തെ കണ്ടുമുട്ടിയതിൽ അദ്ദേഹം ആവേശത്തിലാണ്, പക്ഷേ നിരസിക്കപ്പെട്ടാലോ? സ്വയം പരിരക്ഷിക്കാൻ "ഹായ്" എന്ന് പറയാതിരിക്കുന്നത് സുരക്ഷിതമല്ലേ? അവസാനമായി, കോമാളിക്ക് അത് ചെയ്യാനുള്ള ധൈര്യം ലഭിക്കുന്നു, മാത്രമല്ല സിംഹ പരിപാലകന്റെ അടുത്തേക്ക് നടന്ന് "ഹായ്" എന്ന് പറയുന്നു. അവർ ഉടനെ സംസാരിക്കാൻ തുടങ്ങി സുഹൃത്തുക്കളാകുന്നു. അവർ സ്നേജിൽ നിന്ന് ഇറങ്ങി നടക്കുന്നു, പഴയ സുഹൃത്തുക്കളെപ്പോലെ സംസാരിക്കുന്നു, കോമാളി പ്രേക്ഷകരിലേക്ക് തിരിഞ്ഞുനോക്കുകയും കൈകൾ കാണിക്കുകയും ചെയ്യുന്നു!

ഷോ ആരംഭിക്കട്ടെ!

യേശു മരിച്ചവരിൽനിന്ന് ഉയിർത്തെഴുന്നേറ്റു!, ലൂക്കോസ് 24:1-12,36-42
 -തിരസ്കരണത്തെയും ഏകാന്തതയേയും ഭയം-

നമ്മുടെ ഹൃദയം തുറക്കുന്നത് എല്ലാവരുടെയും ഭയാനകമായ കാര്യമല്ലേ? സ്നേഹിക്കുന്നുണ്ടോ? നമ്മിൽ ഓരോരുത്തരും തിരസ്കരണത്തെയും ഏകാന്തതയേയും ഭയപ്പെടുന്നു. മറ്റുള്ളവരെ സ്നേഹിക്കുകയും സ്നേഹിപ്പുകയും ചെയ്യേണ്ട ആവശ്യത്തോടെ ദൈവം നമ്മെ സാമൂഹിക മനുഷ്യരായി സൃഷ്ടിച്ചു. സ്നേഹവും ബന്ധവുമില്ലാതെ നമുക്ക് അഭിവൃദ്ധി പ്രാപിക്കാൻ കഴിയില്ല. സ്നേഹമില്ലാതെ, ഒരു ഭക്ഷണത്തിൽ നിന്ന് മറ്റൊന്നിലേക്ക് നാം അതിജീവിക്കാൻ





ശ്രദ്ധിക്കുന്നു. നമുക്കെല്ലാവർക്കും ഒരു സമൂഹം ആവശ്യമാണ്, സംസാരിക്കാൻ സുഹൃത്തുക്കൾ, സ്നേഹിക്കാൻ ഏറ്റവും നല്ല സുഹൃത്ത്, പിന്നെ വിവാഹം കഴിക്കാനും കുടുംബം പുലർത്താനും ആവശ്യമാണ്. എന്നാൽ മറ്റുള്ളവരുടെ മുൻപിൽ

നമ്മുടെ ഹൃദയം തുറക്കാൻ ബുദ്ധിമുട്ടാണ്, പ്രത്യേകിച്ചും മുമ്പ് നമുക്ക് മുറിവേറ്റത്തിന് ശേഷം. എന്നെ വീണ്ടും നിരസിച്ചാൽ എന്തു ചെയ്യും? അവർ എന്നെ തിരികെ സ്നേഹിക്കുന്നില്ലെങ്കിലോ? മറ്റുള്ളവരുമായി ബന്ധപ്പെടാനും

"സ്നേഹം" നേടാനും എനിക്ക് ധൈര്യമുണ്ടോ? യേശു ഭൂമിയിലായിരുന്നപ്പോഴും ഇതേ ഭയം നേരിട്ടു. അവൻ സുഹൃത്തുക്കളും പ്രിയപ്പെട്ടവരും കുടുംബവും പരിചയക്കാരരുമായിരുന്നു. അവൻ തന്റെ ഹൃദയം ആളുകൾക്ക് തുറന്നു, അവർ അവനെ സമയാസമയങ്ങളിൽ നിരസിച്ചു. അവന്റെ ഹൃദയം പലതവണ തകർന്നു. അവസാന പാഠത്തിൽ പഠിച്ചതുപോലെ, അവൻ എനിക്കും നിങ്ങൾക്കും വേണ്ടി ക്രൂശിൽ മരിച്ചു. പക്ഷേ കഥ അവിടെ അവസാനിക്കുന്നില്ല! മൂന്നാം ദിവസം രാവിലെ സ്ത്രീകൾ യേശുവിനെ അടക്കം ചെയ്ത കല്ലറയിലേക്കു പോയി.

യേശു ക്രൂശിൽ മരിച്ചതിനുശേഷം, ശിഷ്യന്മാരും കുടുംബവും അവനെ ഒരു ഗുഹാ ശവകുടീരത്തിൽ അടക്കം ചെയ്തിരുന്നു, പ്രവേശന കവാടത്തിന് മുന്നിൽ ഒരു വലിയ കല്ലു ഉരുട്ടി. എന്നാൽ സ്ത്രീകൾ ശവകുടീരത്തിൽ എത്തിയപ്പോൾ വലിയ കല്ലു ഉരുട്ടിമാറ്റിയതായി കണ്ടു, കല്ലറ ശൂന്യമായിരുന്നു! ആരെങ്കിലും മൃതദേഹം മോഷ്ടിച്ചിരിക്കാമെന്ന് അവർ ഭയപ്പെട്ടു. എന്നാൽ അവിടെ ഒരു ദൂതൻ അവരെ കണ്ടുമുട്ടി, യേശു പറഞ്ഞതുപോലെ അവൻ ജീവിച്ചിരിക്കുന്നു എന്ന് സ്ത്രീകളോട് പറഞ്ഞു. ഉടൻ

ശിഷ്യന്മാരെല്ലാം ഒരുമിച്ചുകൂടിയപ്പോൾ യേശു പ്രത്യക്ഷപ്പെട്ടു. അവനെ ജീവനോടെ കണ്ടപ്പോൾ അവർ അത്ഭുതപ്പെട്ടു, സന്തോഷിച്ചു! ഇതാണ് ക്രിസ്തുമതത്തെ മറ്റ് മതങ്ങളിൽ നിന്ന് വ്യത്യസ്തമാക്കുന്നത്. നമ്മുടെ നേതാവായ യേശുക്രിസ്തു യഥാർത്ഥത്തിൽ ക്രൂശിൽ മരിച്ചു, അടക്കം ചെയ്യപ്പെട്ടു, തുടർന്ന് മരിച്ചവരിൽ നിന്ന് ഉയിർത്തെഴുന്നേറ്റു! ശിഷ്യന്മാരുടെ അടുക്കലേക്കു മടങ്ങിയശേഷം അവൻ സ്വർഗ്ഗത്തിലേക്കു പോയി, ഇന്ന് അവിടെയുണ്ട്. അവൻ ഇന്നും സ്വർഗ്ഗത്തിൽ ജീവിച്ചിരിക്കുന്നു, ഇപ്പോഴും നമ്മിൽ ഓരോരുത്തരെയും സ്നേഹിക്കുന്നു. നാം അവനെ നിരസിച്ചാലും അവൻ നമ്മെ സ്നേഹിക്കുന്നു. അതേ, നിരസിക്കൽ നമ്മെ വേദനിപ്പിക്കുന്നതുപോലെ, ആ നിരസനം അവനെ വേദനിപ്പിക്കുന്നു. ഉരുട്ടിമാറ്റിയതായി കണ്ടു, കല്ലറ ശൂന്യമായിരുന്നു! ആരെങ്കിലും മൃതദേഹം മോഷ്ടിച്ചിരിക്കാമെന്ന് അവർ ഭയപ്പെട്ടു. എന്നാൽ അവിടെ ഒരു ദൂതൻ അവരെ കണ്ടുമുട്ടി, യേശു പറഞ്ഞതുപോലെ യേശു ജീവിച്ചിരിക്കുന്നു എന്ന് സ്ത്രീകളോട് പറഞ്ഞു. ഉടൻ ശിഷ്യന്മാരെല്ലാം ഒരുമിച്ചുകൂടിയപ്പോൾ യേശു പ്രത്യക്ഷപ്പെട്ടു. അവനെ ജീവനോടെ കണ്ടപ്പോൾ അവർ അത്ഭുതപ്പെട്ടു, സന്തോഷിച്ചു! ഇതാണ് ക്രിസ്തുമതത്തെ മറ്റ് മതങ്ങളിൽ നിന്ന് വ്യത്യസ്തമാക്കുന്നത്. നമ്മുടെ നേതാവായ യേശുക്രിസ്തു യഥാർത്ഥത്തിൽ ക്രൂശിൽ മരിച്ചു, അടക്കം ചെയ്യപ്പെട്ടു, തുടർന്ന് മരിച്ചവരിൽ നിന്ന് ഉയിർത്തെഴുന്നേറ്റു! ശിഷ്യന്മാരുടെ അടുക്കലേക്കു മടങ്ങിയശേഷം അവൻ സ്വർഗ്ഗത്തിലേക്കു പോയി, ഇന്ന് അവിടെയുണ്ട്. അവൻ ഇന്ന് സ്വർഗ്ഗത്തിൽ ജീവിച്ചിരിക്കുന്നു, ഇപ്പോഴും നമ്മിൽ ഓരോരുത്തരെയും സ്നേഹിക്കുന്നു. നാം അവനെ നിരസിച്ചാലും അവൻ നമ്മെ സ്നേഹിക്കുന്നു. അതേ, നിരസിക്കൽ നമ്മെ വേദനിപ്പിക്കുന്നതുപോലെ, ആ നിരസനം അവനെ വേദനിപ്പിക്കുന്നു.

ഞങ്ങളുടെ കൂട്ടുകാരനായ കോമാളി ഇതേ ഭയത്തെ നേരിട്ടു. ഓരോ ആഴ്ചയും അദ്ദേഹം സിംഹ പാലകനുമായി ചേർന്ന് ഒരു പുതിയ ചങ്ങാതിയെ ഉണ്ടാക്കാൻ ആഗ്രഹിച്ചു. പക്ഷേ, നിരസിക്കപ്പെടുമെന്ന് അദ്ദേഹം ഭയപ്പെട്ടു. ഒരു സുഹൃത്തിനെ ലഭിക്കാൻ അവൻ ആഗ്രഹിച്ചു, പക്ഷേ ഒരു സുഹൃത്തിനെ ഉണ്ടാക്കാൻ അവന്റെ ഹൃദയം പണയപ്പെടുത്തേണ്ടതുണ്ട്. ഇന്ന് രാവിലെ അവൻ ധൈര്യപൂർവ്വം, നിരസിക്കാനുള്ള ഭയം മാറ്റിവെച്ച്, സിംഹപാലകനോട് സംസാരിച്ചു. ചിലപ്പോൾ നമുക്ക് പരിക്കേൽക്കുമെങ്കിലും, ചിലപ്പോൾ നമ്മൾ അന്വേഷിക്കുന്ന സ്നേഹം കണ്ടെത്തും! നിരസിക്കൽ, ഏകാന്തത എന്നിവയെക്കുറിച്ചുള്ള നിങ്ങളുടെ ഭയം ആപായപ്പെടുത്തി സ്നേഹിക്കുവാൻ നിങ്ങൾ തയ്യാറാണോ?





മന:പാഠവാക്യം

യോഹന്നാൻ 15:13 "സ്നേഹിതന്മാർക്കുവേണ്ടി ജീവൻ അർപ്പിക്കുന്നതിനെക്കാൾ വലുതായ സ്നേഹം ആർക്കുമില്ലല്ലോ. "

ഇത് സ്വയം പരീക്ഷിക്കുക

കറ (1 യോഹന്നാൻ 1:9)

മെറ്റീരിയലുകൾ (ഉപകരണങ്ങൾ)

ഏത് നിറത്തിന്റെയും മാർക്കർ.

അവതരണം



മനുഷ്യന്റെ ഹൃദയത്തെ പ്രതിനിധീകരിക്കുന്ന ശുദ്ധമായ കൈ കാണിക്കുക. പാപത്തെ പ്രതിനിധീകരിക്കുന്ന ഒരു കറുത്ത മാർക്കർ ഉപയോഗിച്ച്, കൈയിൽ ഒരു രേഖ വരയ്ക്കുക, ഇത് ഹൃദയം കറുപ്പിച്ചതായി സൂചിപ്പിക്കുന്നു. നിങ്ങളുടെ കൈ അടയ്ക്കുക, പ്രാർത്ഥിക്കാൻ കണ്ണുകൾ അടയ്ക്കുന്നുവെന്ന് പ്രതിനിധീകരിക്കുന്നു. നിങ്ങളുടെ കൈ തുറക്കുമ്പോൾ, വര ഒരു കുരിശായി മാറുന്നു

സന്ദേശം

നിങ്ങൾ ചെയ്ത പാപം എന്തുതന്നെയായാലും, നിങ്ങൾ യേശുവിനെ നിങ്ങളുടെ ഹൃദയത്തിൽ പ്രവേശിക്കാൻ അനുവദിക്കുകയാണെങ്കിൽ, അവൻ നിങ്ങളോട് ക്ഷമിക്കും.

ഇത് എങ്ങനെ സംഭവിക്കുന്നു

കൈപ്പത്തിയിൽ വരി നിർമ്മിക്കുമ്പോൾ, അത് കൈയുടെ ആദ്യ മടക്കിൽ കൊണ്ടോടു കോൺ ചെയ്യണം, അതിനാൽ, അത് അടയ്ക്കുമ്പോൾ മാർക്കർ മഷി മാസ്റ്റുകളും ഒരു എക്സ് (ക്രോസ്) രൂപപ്പെടുകയും ചെയ്യുന്നു. ചിത്രങ്ങൾ കാണുക.

സുവനീറുകൾ

ഗുഹ:

മെറ്റീരിയലുകൾ (ഉപകരണങ്ങൾ):

- ഗുഹ ടെംപ്ലേറ്റ്
- കത്രികകൾ
- നിറങ്ങൾ അല്ലെങ്കിൽ ക്രയോണുകൾ
- ഒരു കൊളുത്ത്


നിർദ്ദേശങ്ങൾ:

ചിത്രങ്ങൾക്ക് നിറം നൽകുക.

കല്ലിന്റെയും ഗുഹയുടെയും ചിത്രങ്ങൾ മുറിക്കുക.

സഹായത്തോടെ, സൂചിപ്പിച്ച രണ്ട് ചെറിയ ദ്വാരങ്ങളിലേക്ക് പേപ്പർ മടക്കുകൾ തിരുകുക, ഗുഹയുമായി കല്ല് ചേർക്കുക

കുത്ത് ഇട്ട വരികളിലൂടെ ഗുഹ മുറിക്കുക.





ഗൃഹത്തിൽ മുമ്പ് ചെയ്ത മുറിവുകൾക്കിടയിലുള്ള ചിത്രങ്ങൾക്കൊപ്പം മടക്കുകൾ തിരയുക.

ഫോട്ടോകോപ്പി ഷീറ്റ് വിഷയത്തിന്റെ അവസാനത്തിലാണ് ..

ഭവനത്തിൽ

മിനി തിയേറ്റർ

ഈ ദിവസം പഠിച്ച കാര്യങ്ങൾ ഓർമ്മിക്കാൻ മാതാപിതാക്കൾക്കൊപ്പം പെട്ടിയിൽ നിന്ന് നിർമ്മിച്ച തിയേറ്റർ ഉപയോഗിക്കാൻ കുട്ടികളെ ഓർമ്മിപ്പിക്കുക.

സൺഡേ സ്കൂളിൽ പഠിച്ച കാര്യങ്ങൾ ഓർമ്മയ്ക്കുവാൻ അവർ ആഴ്ചയിൽ ഒരിക്കലേങ്കിലും വീട്ടിൽ ചെയ്യുന്ന ഒരു പ്രവർത്തനമാകാൻ അവരെ പ്രോത്സാഹിപ്പിക്കുക.

വാത്സല്യത്തിന്റെ ബന്ധങ്ങൾ ശക്തിപ്പെടുത്തുന്നതിനൊപ്പം അവർ സ്വയം പ്രകടിപ്പിക്കുന്ന രീതി നന്നായി വികസിപ്പിക്കാൻ അനുവദിക്കും.

അക്രോബാറ്റിക്സ് (അഭ്യാസപ്രകടനം)

വേഗത്തിൽ ചിന്തിക്കുക

മെറ്റീരിയലുകൾ (ഉപകരണങ്ങൾ)

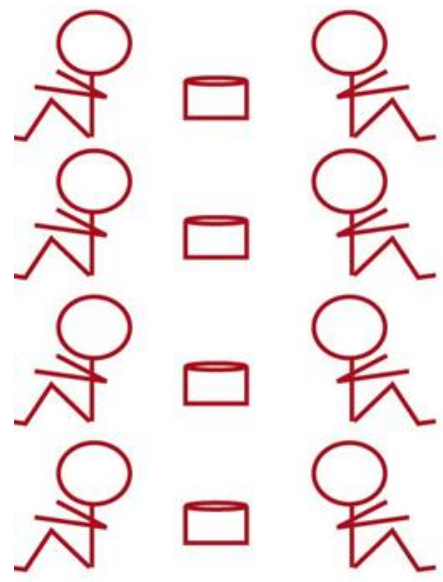
പന്തുകൾ അല്ലെങ്കിൽ പ്ലാസ്റ്റിക് ടിന്നു പോലുള്ള പത്ത് ചെറിയ വസ്തുക്കൾ നിർദ്ദേശങ്ങൾ

അഞ്ചു മുതൽ പത്തു അംഗങ്ങളുള്ള ടീമുകളായി ഗ്രൂപ്പിനെ വിഭജിക്കുക പത്ത് വസ്തുക്കളുടെ ഒരു നേർരേഖ ഉണ്ടാക്കുക (ടീമുകളിൽ എത്ര കുട്ടികൾ ഉണ്ടെന്നതിനെ ആശ്രയിച്ച്)

ആദ്യ രണ്ട് ടീമുകൾ ഒരു അടി അകലെ വസ്തുക്കളുടെ പുറകോട്ട് ഇരിക്കും.

അധ്യാപകൻ വ്യത്യസ്ത നിർദ്ദേശങ്ങൾ നൽകണം, ഉദാഹരണത്തിന്: തല, കുട്ടികൾ തലയിൽ തൊടണം, കാൽമുട്ടുകൾ, കുട്ടികൾ കാൽമുട്ടുകൾ തൊടണം തുടങ്ങിയവ.

ടീച്ചർ വേഗത്തിൽ ചിന്തിക്കൂ എന്ന് പറയുമ്പോൾ കുട്ടികൾ അവരുടെ പിന്നിലുള്ള വസ്തു എടുക്കണം. തുടർച്ചയായി മൂന്ന് റൗണ്ടുകളിൽ ഏറ്റവും കൂടുതൽ വസ്തുക്കൾ എടുക്കുന്ന ടീം വിജയിയാണ്.

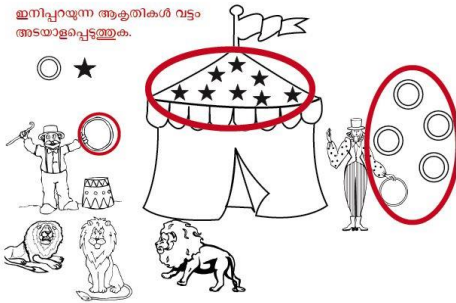
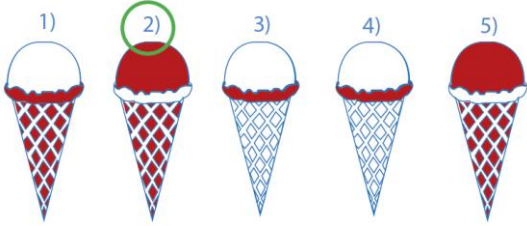
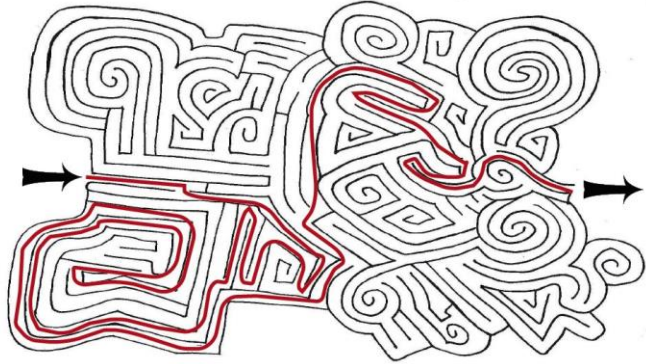


മുതിർന്ന കുട്ടികൾക്ക് നിർദ്ദേശങ്ങൾ കൂടുതൽ സങ്കീർണ്ണമായിരിക്കട്ടെ. ഒറ്റക്കാലിൽ ചാടുക, രണ്ട് തവണ കുത്തിയിരിക്കുക, തുടർന്ന് വേഗത്ത്

ക,


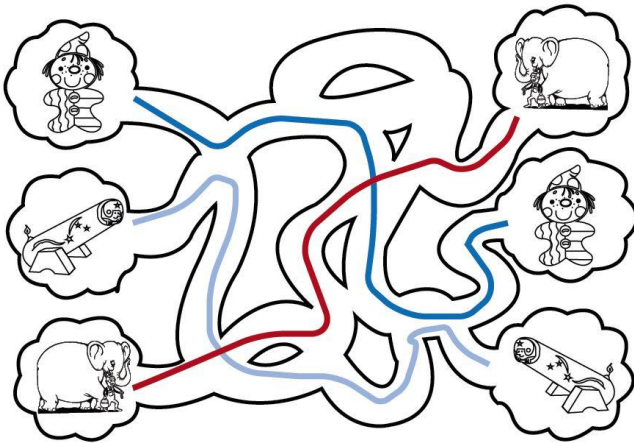
വിദ്യാർത്ഥി പുസ്തകങ്ങൾ

സം	എ	ല്പ്	സ്വ	പ	മ	ജി	ക	മ	ത്യാ	യെ	ജ്ഞ
വ	ത്യാ	യ്ഞ്ച	ൽ	ക	ജ്ഞ	അ	വി	വി	ശ്ര	സ്വ	ച
ദി	സ്വ	നാം	ൽ	മു	ശ്	ചു	എ	ട	നാം	ഹം	കം
നാം	വി	ക	ക	ആ	ത്യാ	ഗ്രം	മ	യെ	ക	ചു	ട
മു	ആ	ട	ല്പ്	പ	ജ്ഞ	അ	എ	മു	ആ	ജി	അ
ക	ശ	വ	ക	ടി	നാം	ത്യാ	ജ്ഞ	ഹം	ന	പ	അ
യെ	അ	ന	ചു	ൽ	യെ	മു	ത്യാ	ൽ	വി	യാ	ക
മ	മു	യാ	ട	ക	വി	സ്വ	അ	നാം	ന	ജി	ല്പ്
ജി	എ	ഹം	ക	ട	ക	ട	ല്പ്	ശ്ര	ട	ഹം	എ
പ	ൽ	വി	ൽ	മു	ആ	നാം	എ	ആ	യാ	ക	അ
ജ്ഞ	ക	നാം	ക	മ	സ്വ	വ	സ്വ	മ	ത്യാ	വി	യെ
സ്വ	പ	ന	അ	നാം	ജി	ക	ക	സ്വ	ശ്ച	വി	



ഉത്തരം ശരിയാണെങ്കിൽ ഈ ചിത്രം വൃത്തത്തിൽ അടയാളപ്പെടുത്തുക. ഉത്തരം തെറ്റാണെങ്കിൽ ഈ ചിത്രം ഉപയോഗിക്കുക.

1. വൈകുന്നേരം സൂരികൾ കല്ലറയിലേക്ക് പോയി.
2. കല്ലറയ്ക്ക് മുൻപിൽ വച്ചിരുന്ന കല്ല് ഉത്ഭിമുഖത്തോടെ അവിടേക്ക് കണ്ടെത്തി.
3. അകത്തു കടന്നപ്പോൾ അവിടേക്ക് കർത്താവായ യേശുവിന്റെ ശരീരം കണ്ടെത്തി.
4. എന്തിനാലും, പരലോസ് കല്ലറയിലേക്ക് ഒടി.
5. ശിഷ്യന്മാർ കൂടിവന്നപ്പോൾ യേശു അവർക്ക് പ്രത്യക്ഷപ്പെട്ടു.





ചോദ്യോത്തരങ്ങൾ

1. -നിങ്ങൾ ദൈവത്തിന് സമർപ്പിച്ച സ്നേഹത്തിന്റെ ഏറ്റവും വലിയ അടയാളം ഏതാണ്?

സ്നേഹം കാണിക്കുന്നത് പ്രകടമാക്കുന്നതിനുള്ള ഏറ്റവും പ്രയാസകരമായ പരീക്ഷണങ്ങളിലൊന്നാണ്, അതിലുപരിയായി, സ്നേഹത്തിന്റെ ജീവനുള്ള പ്രതിച്ഛായ ദൈവത്തെ കാണിക്കുന്നതിനെക്കുറിച്ചാണെങ്കിൽ. വാസ്തവത്തിൽ, നാം സ്വയം നിഷേധിക്കുകയും അവനെ നമ്മിൽ പ്രകാശിക്കാൻ അനുവദിക്കുകയും ചെയ്യുമ്പോൾ സ്വർഗ്ഗസ്ഥനായ പിതാവിൽനിന്ന് നമുക്ക് സന്തോഷം ലഭിക്കും. ഇത് നമ്മുടെ വിളിക്ക് സമർപ്പിക്കുന്നതിലൂടെ, അതായത്, അവനെ സേവിക്കാൻ ഇഷ്ടപ്പെടുന്നതിലൂടെ, സഭയിൽ അല്ലെങ്കിൽ അവന്റെ വചനം പങ്കുവെക്കുന്നതിലൂടെ അല്ലെങ്കിൽ അവന്റെ നാമത്തിൽ നാം ചെയ്യുന്ന കാര്യങ്ങളിൽ അഭിനിവേശമുള്ളവരാകാം. നാം അവനെ സ്നേഹിക്കുന്നുവെന്ന് കാണിക്കാനുള്ള മികച്ച മാർഗങ്ങളാണിത്. സങ്കീർത്തനങ്ങൾ 27: 4

2. -ഒരു വ്യക്തിക്ക് നിങ്ങൾ അർപ്പിച്ച ഏറ്റവും വലിയ സ്നേഹത്തിന്റെ അടയാളം ഏതാണ്?

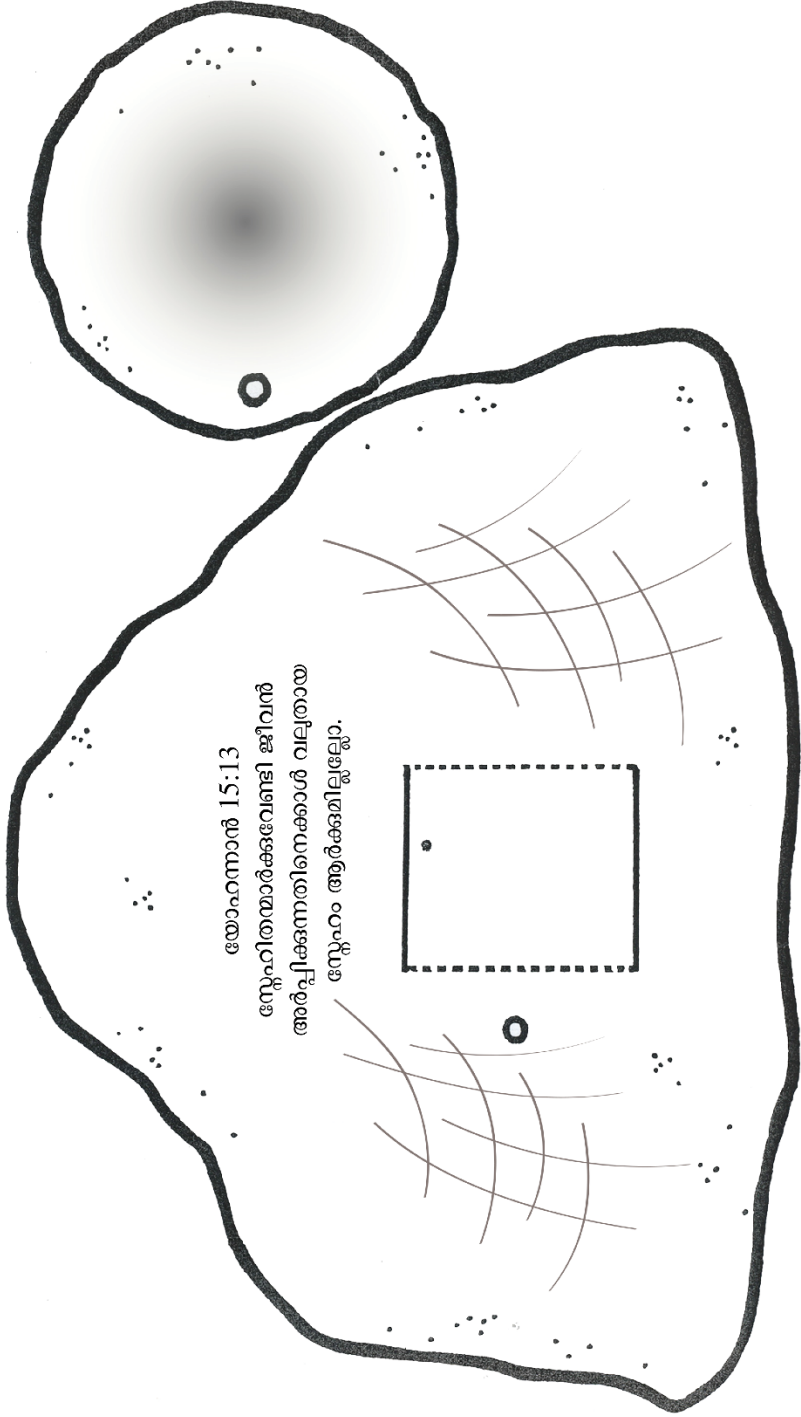
നമ്മെ സ്നേഹിക്കുന്നവരെ സ്നേഹിക്കുക എന്നത് ഒരു വലിയ ഗുണമാണ് ദൈവം നമുക്ക് നൽകിയത്, എന്നാൽ നമ്മെ സ്നേഹിക്കാത്തവരെ സ്നേഹിക്കുക എന്നത് അവനും ചെയ്യാൻ ആഗ്രഹിക്കുന്ന ഒന്നാണ്. ഇത് കൂടുതൽ ബുദ്ധിമുട്ടാണ്, കാരണം ഒരു കുടുംബാംഗമോ സുഹൃത്തോ നമ്മെ വേദനിപ്പിക്കുമ്പോൾ പലതവണ ക്ഷമിക്കാൻ നാം തയ്യാറല്ല. എന്നാൽ ദൈവം തന്റെ സ്നേഹം നമുക്ക് കാണിക്കുന്നതുപോലെ, നാം മറ്റുള്ളവരോടും അത് കാണിക്കണം. ഇത് ബുദ്ധിമുട്ടായിരിക്കും, പക്ഷേ നമ്മുടെ തെറ്റുകൾക്കിടയിലും ദൈവം നമ്മെ സ്നേഹിച്ചതുപോലെ സ്നേഹിക്കാൻ ദൈവം നമ്മെ സഹായിക്കുന്നു. 1 കൊരിന്ത്യർ 13: 1-3

3. -സ്നേഹം കാണിക്കുമ്പോൾ നിങ്ങൾ എപ്പോഴെങ്കിലും നിരസിക്കപ്പെട്ടിട്ടുണ്ടോ? നിങ്ങളുടെ പ്രതികരണം എന്തായിരുന്നു?

നമ്മുടെ സ്നേഹം നിരസിക്കുന്ന ഒരു വ്യക്തിയെ നമുക്ക് എങ്ങനെ സ്നേഹിക്കാൻ കഴിയും? നാം നിരസിക്കപ്പെട്ടാലും നമുക്ക് സ്നേഹം കാണിക്കുന്നത് തുടരാം. നാം ആ വ്യക്തിയോട് ക്ഷമിക്കുകയാണെങ്കിൽ, നാം നമ്മുടെ ഹൃദയത്തെ ശുദ്ധീകരിക്കുകയും ദൈവത്തിന്റെ സമാധാനം നേടുകയും ചെയ്യും. നമ്മളെ നിരസിച്ചവർക്കും അതിന് സാക്ഷ്യം വഹിച്ചവർക്കും അതിനോടുള്ള നമ്മുടെ പ്രതികരണത്തിനും ദൈവത്തോടുള്ള താരതമ്യപ്പെടുത്താനാവാത്ത സ്നേഹത്തിന്റെ ചിലത് കാണാൻ കഴിയും, അത് സ്വീകരിക്കുന്നതിനും അവരുടെ ഹൃദയം തുറക്കപ്പെടാം. 1 കൊരിന്ത്യർ 13: 4-7, 13:13.



സുവനിറുകൾ



യോഹന്നാൻ 15:13
 സ്നേഹിതന്മാർക്കവേണ്ടി ജീവൻ
 അർപ്പിക്കുന്നതിനേക്കാൾ വലുതായ
 സ്നേഹം ആർക്കുമില്ലല്ലോ.



അധിക ആശയങ്ങൾ

നിങ്ങളുടെ പ്രവർത്തനം നടക്കുന്ന സ്ഥലം അലങ്കരിക്കാൻ ചില ആശയങ്ങൾ നൽകാൻ ഞങ്ങൾ ആഗ്രഹിക്കുന്നു. ചിലപ്പോൾ ചില വിശദാംശങ്ങൾ നമ്മിൽ നിന്ന് നഷ്ടപ്പെടുമെന്ന് ഞങ്ങൾക്കറിയാം, കൂടാതെ അധിക ആശയങ്ങൾ കൈയിൽ സൂക്ഷിക്കുന്നത് എല്ലായ്പ്പോഴും നല്ലതാണ്.

നിങ്ങളും മറ്റുള്ളവരും നടത്തുന്ന പ്രവർത്തനങ്ങളുടെ വാർത്തകൾ ലഭിക്കുകയും ഫോട്ടോകളിലോ വീഡിയോകളിലോ കാണുകയും ചെയ്യുമ്പോൾ ഞങ്ങൾക്ക് സന്തോഷമുണ്ട്. നിങ്ങൾക്ക് കഴിയുമെങ്കിൽ, ഫേസ്ബുക്കിൽ പങ്കിടുക

"കുട്ടികൾ പ്രാധാന്യമുള്ളവർ". അത് ഞങ്ങൾക്ക് ഒരു അനുഗ്രഹമായിരിക്കും.

ജയന്റ് കോമാളി

ആൺകുട്ടികളും പെൺകുട്ടികളും പരിപാടി സ്ഥലത്ത് എത്തുമ്പോൾ ഉണ്ടാകുന്ന ഏറ്റവും വലിയ മതിപ്പ് ഈ അവസരത്തിൽ അലങ്കരിച്ചതാണ്. നിങ്ങളുടെ കയ്യിലുള്ള വിഭവങ്ങൾ ഉപയോഗിക്കാൻ ശ്രമിക്കുക, മറ്റ് സന്ദർഭങ്ങളിൽ അവർക്ക് നിങ്ങളെ സേവിക്കാൻ കഴിയുന്ന തരത്തിൽ നിങ്ങൾക്ക് ഘടകങ്ങൾ നിക്ഷേപിക്കാൻ കഴിയുമെങ്കിൽ അത് മികച്ചതായിരിക്കും.

0ഞങ്ങൾ നിങ്ങൾക്ക് നൽകുന്ന ആദ്യ ഓപ്ഷൻ, കോമാളി അത്ര വർണ്ണാഭമായതിനാൽ ആദ്യത്തെ ദിവസം എല്ലാവരെയും സ്വാഗതം ചെയ്യുന്നതിനായി ഒരു ഭീമാകാരമായ കോമാളി ഉണ്ടാക്കുക എന്നതാണ്.

ക്രേപ്പ് പേപ്പർ അല്ലെങ്കിൽ സമാനമായ പേപ്പർ ഉപയോഗിക്കുക, ഇത് ഒരു കോമാളിയുടെ പാർട്ടാണെന്ന് അനുഭവിക്കുന്ന നിരവധി പേപ്പർ കഷണങ്ങൾ ഇടുക. തുണിയും ഉപയോഗിക്കാം.

കൈയിൽ ചേരുന്ന ഒരു തടിയുടെ വടി ഉപയോഗിക്കുക, അത് മധ്യഭാഗത്ത് അടിത്തറ ഉണ്ടാക്കുന്നു; നിറമുള്ള കാർ ബോർഡിൽനിന്ന് നിന്ന് കോമാളിയുടെ ഷ്യൂസും കൈകളും മുഖവും മുറിച്ചെടുക്കുക.

അവർ ഉപയോഗിക്കാൻ പോകുന്ന മുറിയുടെ പ്രവേശന കവാടത്തിലോ സ്റ്റേജിന്റെ പിൻഭാഗത്തെ ചുമരിലോ ആയിരിക്കണമെന്നാണ് ഞങ്ങളുടെ ശുപാർശ. നിങ്ങൾ അത് മുറിയുടെ മധ്യത്തിൽ സ്ഥാപിക്കുകയാണെങ്കിൽ അത് വഴിയായിരിക്കാം.





മുകൾതട്ടിൽ നിന്നുള്ള തൂണി

ഈ അലങ്കാരം വളരെ ശ്രദ്ധേയവും മുറിയുടെ അന്തരീക്ഷം മാറ്റുന്നതുമാണ്. ഇത് ഒരു സർക്കസ് കൂടാരമാണെന്ന് അനുഭവിക്കുന്ന മുകൾ തട്ടിൽ തൂക്കിയിടുന്നതിന് വ്യത്യസ്ത തൂണിത്തരങ്ങൾക്കായി തിരയുക.



ബാനറുകൾ

പ്രോഗ്രാം കൂടുതൽ ഇച്ഛാനുസൃതമാക്കുന്നതിന് കളിക്കുന്ന സ്ഥലങ്ങളിൽ ചെറിയ കൊടികൾ സ്ഥാപിക്കുക. ത്രികോണങ്ങളായി മുറിച്ച കടലാസ് നിറമുള്ള ഷീറ്റുകൾ ഉപയോഗിക്കുന്നതിന്, അവയെ ചുരുളിലോ നൂലിലോ ഒട്ടിക്കുക. ഇത് നിരവധി നിറങ്ങളും ആകൃതികളും ഉപയോഗിച്ച് ചുറ്റും നാട്ടുക. കാഹളം, തൊപ്പികൾ, കെട്ടുകൾ, പന്തുകൾ മുതലായ പലതരം ആകൃതികളാണ് കൊടികൾക്കുള്ളത്.



ഫോട്ടോ ബുത്ത്

കുട്ടികൾ, സുഹൃത്തുക്കൾ, അദ്ധ്യാപകർ, മാതാപിതാക്കൾ എന്നിവരോടൊപ്പമുള്ള സെൽഫികൾ അല്ലെങ്കിൽ ഫോട്ടോകൾക്കായി ഒരു ഫ്രെയിം ഉണ്ടായിരിക്കുന്നത് എല്ലായ്പ്പോഴും ഒരു വിജയമാണ്.

നിങ്ങൾക്ക് കഴിയുമെങ്കിൽ, രണ്ട് ഫ്രെയിമുകൾ നിർമ്മിക്കുക, അതുവഴി ഫോട്ടോകൾ എടുക്കുന്നതിലെ വഴക്കം മികച്ച രീതിയിൽ നിയന്ത്രിക്കപ്പെടും. ഒരുപക്ഷേ ആൺകുട്ടികൾക്കായി ഒന്ന്, പെൺകുട്ടികൾക്കായി മറ്റൊന്ന് അല്ലെങ്കിൽ വ്യത്യസ്ത അലങ്കാര രൂപം ഉപയോഗിച്ച് രണ്ടെണ്ണം നിർമ്മിക്കുക, അങ്ങനെ അവർക്ക് സംഭവത്തെക്കുറിച്ച് കൂടുതൽ ഓർമ്മകൾ ലഭിക്കും.

നിങ്ങളുടെ സംഭവങ്ങളുടെ വ്യത്യസ്ത ആവശ്യങ്ങൾക്കായി സ്റ്റേഷനുകൾ നിർമ്മിക്കാൻ കഴിയുമെങ്കിൽ അത് നല്ലതാണ്, ഒരു സ്റ്റേഷനിൽ നിങ്ങൾക്ക് ഫോട്ടോയ്ക്കുള്ള ഫ്രെയിം ഉണ്ടായിരിക്കാം.





തൊപ്പികളും ടൈകളും

വ്യത്യസ്ത അലങ്കാര നിറങ്ങളിൽ ടൈകളും തൊപ്പികളും ഉണ്ടാക്കി ഭിത്തി അലങ്കാരങ്ങൾ ലളിതമായി സൂക്ഷിക്കുക. തൊപ്പികൾ പകുതിയായി മുറിച്ച് ചുമരിൽ തൂക്കാൻ കഴിയും.

തൊപ്പികൾ മുറിക്കുമ്പോൾ 3 ഡി ഇഫക്ട് സ്ഥലത്തിന് ഒരു പ്രത്യേക ഭംഗി നൽകും. കൊച്ചുകുട്ടികൾക്ക് കൈ എത്തിപ്പിടിക്കാനാവാത്ത ഉയരത്തിൽ അവയെ സ്ഥാപിക്കാൻ ശ്രമിക്കുക.

കുട്ടികളെ സ്വാഗതം ചെയ്യുന്നത് നല്ലതാണ്, പക്ഷേ നിങ്ങളുടെ ചുമരിൽ അലങ്കാരങ്ങൾ ആവശ്യമാണ്. നിങ്ങൾ ചുമരിൽ തൂക്കിയിടുന്ന അതേ കാര്യങ്ങൾ അവർ ഇഷ്ടപ്പെട്ടേക്കാം, അതിനാൽ അവയിൽ നിന്ന് കൂടുതൽ അകലം നൽകുക.

ഒരു പുഞ്ചിരി

ഒരു വലിയ പുഞ്ചിരിയേക്കാൾ പ്രോഗ്രാമിന്റെ ആദ്യ ദിവസം കുട്ടികൾക്കും അവരുടെ മാതാപിതാക്കൾക്കും എന്ത് മികച്ച സ്മിതകരണം ...

ഒരു കാർബോർഡ് കഷണമോ, ഒരു കോമാളി പുഞ്ചിരിയുടെ ചായ രൂപമോ വരയ്ക്കുക, ഒരു കറുത്ത മാർക്കർ ഉപയോഗിച്ച് ബാഹ്യ രേഖ വരയ്ക്കുകയും മറ്റ് നിറങ്ങൾക്കൊണ്ട് വിശദാംശങ്ങൾ നൽകുക.

ഇത് കൈവശം വയ്ക്കാൻ ഞങ്ങൾ ശുപാർശ ചെയ്തതുപോലെ നിങ്ങൾക്ക് പ്ലാസ്റ്റിക്, മരം അല്ലെങ്കിൽ ലോഹം ഉപയോഗിക്കാം; അല്ലെങ്കിൽ നിങ്ങളുടെ കയ്യിലുള്ളതെല്ലാം ഉപയോഗിക്കാം.

സ്വാഗത വേളയിൽ "എ പാർട്ടി" എന്ന ഗാനത്തിനിടെ ഈ പുഞ്ചിരി ഉപയോഗിക്കാൻ ഞങ്ങൾ നിർദ്ദേശിക്കുന്നു.

ചില വലുപ്പങ്ങൾക്കായി, കുറച്ച് ചെറുതാക്കുക





ഇപ്പോൾ നിങ്ങൾ ഇത് ചെയ്യുന്നു

എല്ലാ നാമത്തിനും മേലായ നാമം

ഫിലിപ്പിയർ 2: 9-11

മെറ്റീരിയലുകൾ(ഉപകരണങ്ങൾ)

ഇരുണ്ട അല്ലെങ്കിൽ കറുത്ത ബാഗ്, പേപ്പർ ഷീറ്റ്, മേശ, ഒരു മാർക്കർ.

അവതരണം

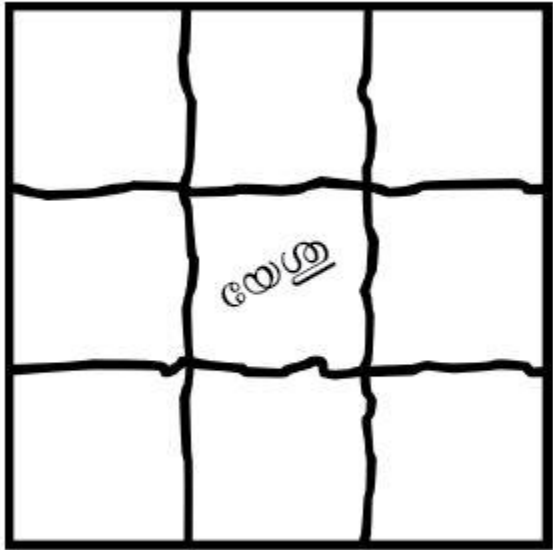
ഈ ക്രാഫ്റ്റ് ഉപയോഗിച്ച്, ഓരോ പേരിനും മുകളിലുള്ള പേരും ഒരു ഷീറ്റ് പേപ്പർ ഉപയോഗിച്ച് നിങ്ങൾ വെളിപ്പെടുത്തും.

സന്ദേശം

എല്ലാ പേരിനും മുകളിൽ ഒരു പേരുണ്ട്: ലോകത്തിനു ജീവൻ നൽകിയ യേശുക്രിസ്തു.

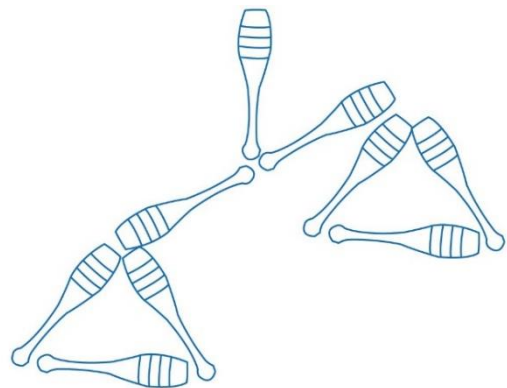

വെളിപ്പാട്

ശ്രദ്ധയോടെ പേപ്പർ ഷീറ്റ് എല്ലാവരുടെയും മുന്നിൽ കാണിക്കുക. ഷീറ്റ് കൈകൊണ്ട് 9 ഭാഗങ്ങളായി കീറുക. ലോകത്ത് സ്വാധീനമുള്ള ആളുകളുടെ പേരുകൾ, മതനേതാക്കൾ പോലും, അവർ ജീവിച്ചിരിപ്പിനോടോ മരിച്ചവരാനോ എന്ന് പറയാൻ ശ്രമിക്കാൻ ആവശ്യപ്പെടുക. ഓരോ കടലാസിലും അവരുടെ പേരുകൾ എഴുതുക. യേശുക്രിസ്തുവിന്റെ നാമം മധ്യഭാഗത്ത് ഉൾപ്പെടുത്തുക. കഷണങ്ങൾ മേശപ്പുറത്ത് തലകീഴായി വെച്ച് ബാഗിൽ ഇടാൻ ഒരു സന്നദ്ധപ്രവർത്തകനോട് ആവശ്യപ്പെടുക. നിങ്ങൾ പുറകോട്ട് തിരിയുക, അതുവഴി സന്നദ്ധപ്രവർത്തകർ ചെയ്യുന്നതൊന്നും നിങ്ങൾ കാണില്ല. ഇപ്പോൾ തിരിഞ്ഞ് പ്രേക്ഷകരോട് ബാഗിൽ നിന്ന് എല്ലാ പേരുകൾക്കും മുകളിലുള്ള പേര് നിങ്ങൾക്ക് ലഭിക്കുമെന്ന് പറയുക. ഇത് കണ്ടെത്തുന്നത് വളരെ എളുപ്പമാണ്, കീറിപ്പറിഞ്ഞ നാല് വശങ്ങളുള്ള കഷണം കാണാൻ കഴിയും. നിങ്ങൾ അത് പുറത്തെടുക്കുമ്പോൾ, എല്ലാവരും ആശ്ചര്യപ്പെടും.



സഹായിക്കൂ!

സ്കൂളിൽ ബാലൻസ് ചെയ്യുന്നതിന് ഒരു ചെറിയ കോമാളിക്ക് 5 ജാലവിദ്യ ക്ലബ്ബുകൾ നീക്കേണ്ടതുണ്ട്.



നീക്കേണ്ടവയെ വട്ടമിട്ട് നിങ്ങളുടെ ഉത്തരം വരയ്ക്കുക.





ചെറിയ പ്രകടനം നടത്തുന്നവർ

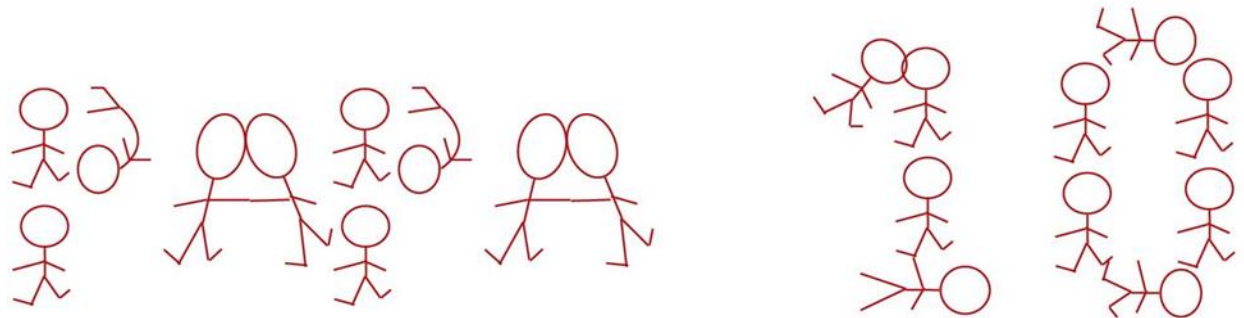
കുട്ടിയുടെ ബൗദ്ധിക വികാസത്തിലെ രണ്ട് അടിസ്ഥാന ഘടകങ്ങളാണ് ധാരണയും ഇന്ദ്രിയ ജ്ഞാനം. ഇത് ഒരേ സമയം കുട്ടിയെ പഠിക്കാനും ആസ്വദിക്കാനും കാരണമാകുന്ന കഴിവുകൾ കൊണ്ട് പരിപൂർണ്ണമാണ്. ഈ വിഭാഗത്തിൽ കുട്ടികൾക്ക് അവരുടെ മനസ്സിലാക്കാനുള്ള കഴിവിലും ഇന്ദ്രിയ ജ്ഞാനത്തിലും പ്രവർത്തിക്കാൻ കഴിയും. ടീം വർക്കിന്റെ മൂല്യം കാണിക്കാനുള്ള അവസരവുമാണിത്. അത് രസകരമാണ് എന്നതാണ് ഏറ്റവും നല്ല കാര്യം.

5 കുട്ടികളുള്ള ടീമുകളെ ഉൾപ്പെടുത്തുന്നതാണ് പ്രവർത്തനം. എന്തുചെയ്യണമെന്നതിനെക്കുറിച്ച് വ്യത്യസ്ത ഉത്തരവുകൾ നൽകുന്ന അദ്ധ്യാപകനെ അവർ ശ്രദ്ധിക്കണം.

അദ്ധ്യാപകൻ ഒരു അക്ഷരമോ അക്കമോ തിരഞ്ഞെടുക്കുകയും കുട്ടികൾ അവരുടെ ടീമിനൊപ്പം ഇത് രൂപീകരിക്കുകയും ചെയ്യും. ഉദാഹരണത്തിന്, ടീച്ചർ "ജെ അക്ഷരം" എന്ന് പറഞ്ഞാൽ, കുട്ടികൾ അവരുടെ ടീമിനൊപ്പം ജെ എന്ന അക്ഷരം രൂപപ്പെടുത്തേണ്ടതുണ്ട്.



കുട്ടികൾ ചില അക്ഷരങ്ങൾ എളുപ്പത്തിൽ പഠിക്കുമ്പോൾ, അവർക്ക് അടുത്ത ഘട്ടത്തിലേക്ക് പോകാൻ കഴിയും, അവിടെ കുട്ടികൾക്ക് അമ്മയെയോ അച്ഛനെയോ പോലുള്ള ഹ്രസ്വ പദങ്ങൾ സൃഷ്ടിക്കാൻ കഴിയും. ഇതിനായി ടീമുകളിൽ പത്തോ അതിലധികമോ കുട്ടികളായിരിക്കണം, അതിനാൽ എല്ലാവരും പങ്കെടുക്കുന്നു. 10 പോലുള്ള രണ്ട്-അക്ക സംഖ്യകൾ ഉണ്ടാക്കുക. ഇത് കുട്ടികൾക്ക് രസകരമായിരിക്കും, അതേ സമയം അവർ മനസിലാക്കൽ, ഒരു ടീമായി പ്രവർത്തിക്കുന്നതിൽ നിപുണരായിരിക്കാൻ പഠിക്കും.





അംഗീകാരങ്ങൾ

എല്ലായ്പ്പോഴും എന്നപോലെ, പൂർത്തിയായ ഈ പഠനോപകരണങ്ങൾക്ക് പിന്നിൽ എഡിറ്റർ, ക്രിയേറ്റീവ് സ്റ്റാഫ്, എമെറിറ്റസ് കൺസൾട്ടന്റുകൾ, ഞങ്ങളുടെ സ്ഥാപകരുടെ നിരപാധിക പിന്തുണ എന്നിവരുടെ ഒരു വലിയ ശ്രമമുണ്ട്. ഈ പ്രോഗ്രാമിന്റെ തയ്യാറെടുപ്പിൽ ഞങ്ങളെ പിന്തുണച്ച ഞങ്ങളുടെ എല്ലാ സഹതന്ത്രക്കളോടും വിശ്വാസത്തിലുള്ള സഹോദരങ്ങൾക്കും ഞങ്ങളുടെ ഹൃദയംഗമായ നന്ദി പറയാൻ ഈ പേജ് സമർപ്പിക്കാൻ ഞങ്ങൾ ആഗ്രഹിക്കുന്നു. 1 പത്രോസ് 4:10 (NLT)

ഈ പ്രോജക്റ്റിനായി നീക്കിവച്ചിരിക്കുന്ന സമയത്തിനും പരിശ്രമത്തിനും ഫണ്ടിനും ഞങ്ങളുടെ ദൈവം നിങ്ങൾക്ക് വളരെയധികം പ്രതിഫലം നൽകട്ടെ.

എല്ലാവർക്കും നന്ദി,

ഹേറ്റർ ബോൾഡോ

Founders, Dwight and Kristina Krauss

Creative Team Lead, Flor Boldo

Creative Team: Jennifer Sánchez, Areli Salinas, Ramón Martínez, Marlon Hernández, Julio Sánchez, Mike and Vickie Kangas

Designs: Marlon José Hernández

Design consultants: Julio Sánchez and Suki Kangas

Fan page Administrators: Ramón Martínez and Verónica Toj

Consultants:

Abner Chávez Molina
Music and lyrics
Song ID from the album I.D.
Instagram: tioabner

Elmer Estrada
elmeres02@gmail.com
Song arrangement: El Circo de la Vida
facebook/ElmerMomentos

Josué y Esther Hernández Hidalgo
- Jozhoo & Tsshe -
Songs "Encuentro con Dios" and
"Tienes mi Control"
Instagram: jozhooytsshe

Linda Romero
Illustrations:
Lindy & Friends in collaboration with
NosrettepArt
www.lindyandfriends.com

Paris Peña Sánchez
Writer of "Una Fiesta"

Susy Danielle
Interpreter of "El Circo de la Vida"
facebook/Susy Danielle

Vector and image art:
www.freepik.com

