

さんを祝うのをして
てみましょう
お母





内容

活動.....	2
デコレーション	3-4
フレーズ	5-6
ゲーム.....	7-8
工芸.....	11-12
詩.....	13-15
レシピ.....	16
説教.....	17-18
プログラム.....	18





プレゼンテーション

私は母の日のお祝いをするためにあなたにいくつかのアイデアを提示することが喜びです。一緒に私たちは私たちの母親を称えるために選択された非常に慎重に特別な瞬間を整理します。

私たちは、母親を祝うために準備を取得しますで私たちのチームと一緒に仕事をする非常に良い口実です：などドラマ、子供との特別なイベント、教会を飾る、資金調達、あなたがあなたの教会の中で最も創造的な活動のためにとあなたの子供との出発点を持つことができますので、アイデアのこのシリーズをお楽しみください。

任意のコメントや物語。 私たちが知っていることを忘れないでください！ あなたのことを知ると、あなたと一緒に学ぶための祝福となります。

グアテマラの幸せな母の日ママ！

Mavet

Mavet

グアテマラの幸せな母の日ママ！

マリアヴェロニカT0J

Arcoíris y Los Niños Cuentan 児童省

mavet@losninoscuentan.com

Facebook: veronicatoj





活動

*あなたの活動の創造的な名前を入れてください：パーティーの女王、最も甘い花、スーパーマザーなど

*黄金の星ですべてを飾る。それは星の夜かもしれない。

*あなたの活動を入力すると、その名前を書く光沢のある紙の光沢と、女王のようにそれらを扱う。彼らはまた、プラスチック製で家に持ち帰ることもできます。

*最後に、非常にカラフルな卒業証書と、すべての参加者に報酬を与えることができます。最高の笑顔、スマート、面白い、最も愛情のある、最高のパートナー、パーティーなどに招待


*女性の睡眠。娘と母親を分かち合うアイデア。それぞれの女の子は、母親と一緒に過ごし、幸せな活動に参加し、最終的には寝袋にいます。母親がいない場合は、叔母や友人などを招待することができます。

- このプログラムには、焚き火、マニキュア、顔面マスク、映画、スナック、逸話、歌（カラオケ）コンテストなどが含まれます。

- あなたは、パジャマ、スリッパ、ヘアスタイル、服を着ている人などの競技をすることができます。夕食はまた、彼らにとって特別で詳細な瞬間になることがあります。

- 母親と娘との礼拝のチャットを忘れないでください。クロージャは母の日に始まる非常に特別な朝食になることができます。

*あなたは、子供たちが自分のお母さんに何か特徴的なものを望む場所で写真撮影をすることができます。母親のように見えるほど、楽しくなる



真の紳士が女王のために待っているように*子供たちのための紙バインダーを作って、子供たちが自分自身を飾るとドアが彼らの母親に来るのを待つ。

*あなたは同じ方法で到着するように、または母親のようにあなたの子供を整理することができます。
*子供、両親、その他の家族と一緒に、詩、コンテスト、ドローイングの展示、ゲームなどの特別なポイントを用意して家族と一緒に準備する。



*彼女の最高の写真の壁画を持つサプライズ・マザー。



*あなたの教会の一部で、名声の殿堂や星の散歩を、それぞれの母親のフルネームの写真や星を使って行います。


*近くに母親がいない、または死亡した子供を忘れないでください。（静かな瞬間、空と呼ばれる特別な場所、雲や星の絵や絵が描かれています。子供の人生で重要な女性の証言をする特別なポイント）



*あなたの教会の牧師の王を忘れないでください。
*花で栄光、教会の最も古いお母さん、ほとんどの子供がいる母親など

*数日前に1台のカメラでお子様の挨拶を登録し、お祝いの際に提示することができます。

* 1つの理由から、大きな段ボール箱を集め、舞台上でギフトとして飾った。私たちは母親に、保育園の子供たちに驚きがあることを伝えました。それらの箱は、紙の心を手にして子供たちと一緒に開き、詩を言う。





デコレーション



*白紙にあなたは母親が着席するすべての椅子を飾るために「バッグ」のデザインを作成することができます。

*場所色のリボンや各椅子の後ろの金紙製の王冠。

*バルーンは常に装飾のための良いツールとなるでしょう。色を組み合わせることで特殊な方法で配置します。1つの提案は、風船で作られた花の形です。



花は、風船で作られました

あなたが終了し、それが入札があるので、いくつかの空気を外に出すにしたい色で長いバルーンを肥大化。アイデアは、バルーンが完全に膨張したようだが、あなたは両側にプッシュするならば、あなたは何の問題もなく指を触れることができるということです。環を形成する他方の端部に膨張したバルーンのネックダウン結びます。

リングを3等分します。3分おきにツイストし倍増する。3分の3を「Z」の形で保つ。

今あなたは3つの小さなリングを持っていて、それらはつながっています。「Z」（ポイントAとB）の両端を押さえて中央を押す。今「ソーセージ」（点C）花卉の「ピーク」の中央部分を形成します。

その後、ツイストして花びらをつけます。この部分は少し複雑ですが、私たちは気球を少し動かさなければなりません。だからキंकは隠され、6つの滑らかな葉が得られます。

ステムは、キャストブル緑色バルーンを膨らま

260又は160及び花卉（その中心に側を通る）の中心を通過して平滑末端（ない結び目）を設定します。

一部は三つに緑の風船を残り、と「Z」を形成するためにそれらを折ります。

一度に3つの枝を取って半分にねじる。

これは2つの葉と1つの茎を形成する。

今すぐ素敵な土台に花を加えてください！

*ハンギングハーツ。

何が必要、次のとおりです。

- ・好きな色のカートン
- ・はさみ
- ・心臓の形態
- ・マーカー
- ・釣りのヒント

心臓の形を使い、マーカーでさまざまな形を描く。カットして共有してください。カットフィギュアのエッジのような正確な図形を活用してください。

最後に、私たちは、垂直線、他の下のいずれかに釣り糸カットスルーの心を渡す必要があります。素敵なエフェクトを作成したい場合は、ハートサイズと色を入れ替えてより装飾的にすることができます。

*あなたがあなたの選択または任意の色の色の生地で作られたフラグを使用することができます。





フレーズ

- それは愛になると、ママは正しい言葉です。不明

- 母親は、子供が何を言わないかを理解していません。ユダヤ人の言葉

- 母親は、ケーキが好きではないと言って、5人分のケーキが4枚しかいないことを知っている人です。Tennevaヨルダン

- 誰かがどこの女の子に尋ねられたのか、彼女は“私の母親はどこにあるのか”と言った。キース・L・ブルックス

- 子供の耳には、“母”はどんな言語の魔法の言葉でもあります。アルレンベネディクト16世

「人間の最大のニーズの1つは、誰かにあなたがどこにいるのか聞いてもらうことです。あなたが夜に家にいないとき。マーガレット・ミード

- 母親は、自分自身と息子のために、自分と息子のために、常に二度考えなければなりません。自分自身と彼女の息子のために。ソフィアローレン

- 私が負うのは、私の母親のためです。私は、私が彼女から受けた道徳的、知的、体育の人生におけるすべての成功を象徴しています。ジョージワシントン

「私は母の祈りを覚えていて、いつも私はそれに従ってきました。彼らは私のすべての人生を私に抱きしめました。アブラハムリンカーン

「母親の愛は平和です。それは獲得する必要はなく、獲得する必要はありません。エリック・フロム

- 母親は愛される価値がないにもかかわらず、子供たちを愛しています。ケイト・サムペリ



「私の母親はスリムな小さな体を持っていましたが、心がとても大きかったので、みんなの喜びが歓迎され、宿泊とホスピタリティが歓迎されます。マーケットウエイン

「私は、木が水と日差しを愛しているのと同じくらい母を愛しています。それは私が成長し、繁栄し、大きな高さに達するのを助けます。テリーギレメツ

－ 人生は目を覚まし始め、母親の母親の顔を愛し始めた。ジョージエリオット

－ 母親は、他の人を置き換えることができる人ですが、他の人が持てない人です。枢機卿

－ すべての女性は母親のようになります。それはひどいです。誰もそれをすることはできません。オスカーワイルド

「フルタイムの母親は、支払いが純粋な愛なので、私の分野では最高の賃金の仕事の一つです。ミルドレッドB. バーモント州

「すべての女性の権利のうち、母親であることが最大です。リンユタン

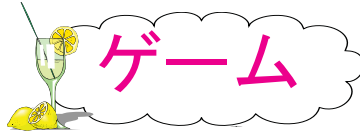

－ 私は永遠の御父を賛美します。なぜなら、彼は美しくさせたのではなく、母親に心を与えたからです。ホセ・エルナンデス

－ 私はすべて、そして私の生まれた母親に借りていることを願っています。母親が信じられない女性であれば、貧しい人はいないでしょう。アブラハムリンカーン。

－ 母は、子供の心と唇の中にある神の名です。ウィリアム・タッカーレイ

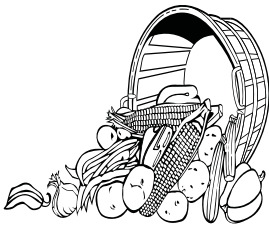
－ 私に母親の母親の顔を教えてください。あなたが誰であるか教えてください。カレルジブラン





*有名人の母親

有名人による文字、芸術家、政治家、絵画などの切り抜きを収集する。あなたはグループで、母親と子供で遊ぶことができ、それぞれのグループに別の写真を届けます。いったん彼らがいたら、彼らは現時点でその絵を見たら、このグレードの母親が何を言っているかを書いておくべきです。それから、彼らは写真を共有し、彼らがグループ全体に書いたことを共有します。



*野菜を推測する。

箱で簡単に包まれたすべての種類の果物と野菜をより多くの形にしてください。それらをボックスに入れ、母親をカバーする。レイヤーで再生することができます。最初に行って、箱に手を入れ、野菜を取り出し、野菜が何かを推測しなければなりません。彼らにはチャンスがあるはずですが、あなたが推測しなければ、次の層が行きます。より多くの野菜を持つチームが勝利を推測した。あなたは、彼らが野菜で何を料理するかを迅速に言うような困難を加えることができます。彼らはその代わりに何をを使うだろうか？



*クイーンズクラウン。

王冠なしで、棒なしでジャケットなしで女王の大きな絵を描く。誰もが図面の上部に達することができる高さでそれを壁に接着します。ゲームには、目の不自由な母親が関与していますが、欠落している部分を適切な場所に配置する

必要があります。彼らが置く各部分は、それが収まる場所にそれを貼り付けるために接着剤を持たなければなりません。

*起立！

各参加者に番号を付けます（複数の参加者が同じ番号を持つ場合があります）。その後、多くの数字を持つ楽しい話をして、その番号の人や人が立つ必要があります。ストーリーを毎回速く、速く伝える。

*欠けている言葉

歓迎の後、あなたはこのゲームで始まります：3分後に、母親と子供を見つける必要があります。「ハッピー・マザー・デイ」（悲しい、多分、帽子など）ほとんどの単語を書くチームが勝ちます。（贈り物10点）

*星

あなたのリビングルームの床に色のついた星を描く必要があります。あなたはテープでそれらを作ることができますし、紙から取り除くこともできます。誰かが大きくなければならないので、2人が内部にすることができ、4人が他の人になる可能性があります。出発点をマークしてください。あなたがシグナルを出すと、すべての母親が行って、時間の前に立つ星を探します。すべての参加者は、星の端や足の内側に触れると動かずに立っていなければなりません。椅子のゲームとして、あなたはゲームに困難を追加するために星を削除することができます。あなたはまた、ゲームのスターになる勝者に到達することができます。





工芸

*クックブック。

彼らは一般的なレシピではなく、子どもたちは自分の手でそれらを書き込みます。彼らはそれらを書くが、そのバージョンでは、それは彼らのお母さんが自分の好きな食べ物を作る信じるもので、です。子供たちがママの食べ物についての自分の考えを表現するのは楽しいことです。カラフルな葉や楽しいカバーを使用してください

*あなたは無地色でフリップフロップまたはフリップフロップを取得し、子どもたちがアクリルで物事や絵を接着することによって、それらを飾ることができます。彼らはすることができ：貝殻、色の弓、布の切れ端、スラット、フェルトなどの作品は、あなたが白のマグカップやアクリル樹脂やセラミックスのための特別な塗料で同じことを行うことができます。

*ママのための花

成分：

- 色とサイズのチョコレート：センターのミニサイズ。
- 白とピンクは定期的な花びらのために。
- シュガーグラストリプルAと水が接着剤のために滴ります。
- スパイクキック - 透明セロハンの袋
- デコレーションテープ

指示：あなたの数字を小さな砂糖のガラスのガラスと水の数滴に貼り付けるために接着剤を準備します。粘着性のある一貫性があるまで、スプーンで移動してください。あなたの接着剤が非常に簡単な場合は、必要に応じて水滴を追加してください。あなたはキャンディーの反対側に来るまで、そしてあなたの花の中心にミニが来るまで、あなたはそれを通して普通の大きさのキャンディーのためにそれを通ります。各場所の組合の間あなたの糊のビット。あなたはあなたのイメージの基礎を持っています。あなたの花を形作り、それを接着剤でつけるために右と左にチョコレートを加えなさい。それをしばらく乾燥させ、セロハンバッグに入れ、好きな色のバンドで閉じます。

*チョコレートの袋

材料

- お好みの生地と糸 - 小さなチョコレート
- お好みのギフトペーパー

シンプルな生地を使用してください。バッグとトップバンドを閉じるためにスペースを考慮したいサイズをカットします。手紙に鉛筆と刺繍が施されるテキストを書く。側面を縫い合わせ、リボンで袋を閉じます。チョコレートの場合、元の封筒を取り出して、新しい用紙にラブフレーズを書いてください。もう一度梱包を続けます。バッグに入れて、あなたは必ず彼女がチョコレートを食べるごとに母親を驚かせるでしょう。



*カラメルの花

紙の心に置かれたキャンディのパレット。いくつかの接着剤を使用し、数分であなたは非常にかわいいとカラフルな花束を持っています。小さな瓶に入れたり、色の付いた紙の花束を作ったりして、プレゼントすることができます。



*大好きな人形

必要なもの：

- あなたの好きな色のボール紙 - ホールリムーバー - はさみ

- マーカ - 接着剤 - 接着性のモバイルアイ

ステップ：段ボールの心臓を切り、心臓の底にある各指の穴を掘ります（指は穴をうまく通す）。マーカで心臓を飾り、顔の特徴を追加し、背中にメッセージを書く。最後に、あなたの携帯の目を接着し、子供たちにお母さんの愛についてのメッセージを伝えてください。



*装飾された鏡

お母さんのようなものは毎日身に着けても抵抗しません。それはすべてのサイズと形です。あなたは子供たちが飾るために異なる材料を持参することができます。彼らはシェル、砂、服のフック、木製のスティック、リボン、ボタン、紙、発泡、プラスチックキャップ、紙、ステッカーなどにすることができます。






詩

*きれいな服

私は彼女の手にキスして石けんの臭いがした。
私は私の心を身に着けていた。
私は彼女の手ショートと繊細なキスをした
私の口は香りがありました。
あなたを勇気づける純粋な女の子
あなたの手が新しい服の香りをする。
私は彼女の髪をキスした：
彼らは洗った服のにおいもしていた！
あなたの服のリンパは何ですか？
どの純粋な源であなたの顔を洗うのですか？
あなたが飲み物の場合、きれいな少女
透明な水で満たされています。 _ルイスカルドーザとアラゴン

*マミタ

マミタ、ママ、どれくらい美しいか、
あなたの娘はあなたにこれらの花を見てくださ
い。
スマイル私の美しい
私の目はあなたの甘い顔を見て、
あなたは王女、真の王女のように見えます
私の甘いお母さん、敵のように身に着けてい
る。
ママ、最高の言葉。
私はママが最高の言葉だと言うことができます
私は人に話すだけではないので
それは私に人生を与えたが、何を与えた
私にとって人生は、それは眠れない夜です
いつも私のために光があった。
私の声からは最高の言葉です
何かは私の期待どおりに出てこないとき。
私は彼らが私の記憶から決して削除しないこと
を祈っています



私が決して忘れない言葉。 _アノニマス

*母親へのアクロスティック (母親)

私の母は甘いと特殊です。
心を開いて素晴らしい。
彼女の毎日の演説で賢い
彼女の知恵が教えるコースです。
献身と犠牲の象徴
レア洞察と賢明な助言
... -アノニマス

* “母の日” と結婚

美しいお母さん
お母さん
今日は今日
いい気持ちで。
私はここにあなたに言う
ために来た
私はあなたが大好きです
そしてあなたに犠牲者を
与える
この曲で。
私は天国に尋ねた。
白い星、
緑のフィールドには、
私は花を求めた。
その静かな夜に、
そして月光
海には宝石
そして、一兆の雀に。
私はすべてを持っていたとき、

私はキスであなたと
一緒にいます、
それは私が持っている
ものです
それが私があなたに
与えるものです。
私はアーチでそれを
結ぶ
愛の
そして、内部、深い
内部
私の心はあなたに行
く！
- 匿名



あなたは私を編みました

あなたは私の胃を刺している

母親の生活の中で

私はあなたを賞賛する、私はあなたを賞賛する

あなたはあなたの母親に編み込まれています

素晴らしい作品です//

私はあなたを賞賛する

あなたは私の母で編みました。

あなたは私の胃を刺している

母親の生活の中で

私はあなたを賞賛する、私はあなたを賞賛する

あなたは私の母で編みました

- スティーブ・グリーン



提案：


このような詩や子供たちによって書かれたものを印刷して、シートを折り畳んで飾られた皿に置き、あなたの活動を入力するときに母親に届けます。子供1人につき1皿と1詩。





スパゲッティのソーセージ

生パスタは、慎重にして、通常の方法で調理されたソーセージに「パンクし」です。



*ハート型の調理卵

- 1) 卵を調理。
- 2) 卵を皮むきし、それが冷えて形を取るまで2つの歯茎とのスティックを保持する下の写真に示された手順に従ってください。
- 3) は、2つの以上のスライスに切断し、働きます。それは朝食のためにすることができたり、スパゲッティを同行します。



*楽しい果物

スター型の Cutter やその他の明確な図形を使って、これらのような形のスイカを楽しいものにする。種子なしで最高のこの美味しい果物を選んで、左右に丸を切り、形を整えるために自分を捧げる。その後、彼らは適切にトレイや素敵なプレート上に存在し、楽しい箸を打つ。あなたは勝つでしょう！（他の果物を使用する）





説教

母の使命

はじめに：

私は疲れた！母親の仕事は簡単ではありません！私は子供を理解していますが、私を理解するのは誰ですか？母親のためのマニュアルがありますか？多くの母親が毎日これらの質問をしています。彼らの仕事は簡単ではなく、時には動揺しない。イエス・マザーのメアリーへの使命を思い出しましょう。母親の仕事の中で学んだことを、この時代に使うことができます。

マリアが遭遇した困難。

1. 評判が悪い。彼女は子供の外に妊娠し、小さな町に住んでいました。おそらくあなたの過去の人生には、あなたが誇りと罪悪感を感じていない状況があるでしょう。2コリント人5:17。
2. 貧困。マリアは安定して生まれました。私たちはすべて困難な時を過ごしますが、愛は自由です。自分自身、あなたの子供、あなたのパートナー、そしてとりわけ神を愛してください。ノート12:30
3. メアリーの息子は軽蔑されました。マシュー2:13彼らは息子を憎んだだけでなく、彼らを殺したがりました。最近、子供たちはあなたの遺産を奪うので、サタンによって迫害されています。詩編127:3
子供を守るだけでなく、自分を守る方法を教えないければなりません。
愛する人の喪失。ヨハネ19:25。イザヤ41:10。



メアリーが持っていた資源：

*ルカ1:30. 慈悲に満ちた女性。


*ルカ1:38. 献身の女性

ルカ1:42彼女には彼女を愛する友がいました。

た。

テサロニケの5:11

結論：メアリーに委ねられた仕事は容易ではなかった。彼女は多くの困難を経験しなければなりませんでしたが、彼女の報酬は彼女の息子に示されています：世界の救い主。あなたと私が世界の救い主に食糧を供給しない場合でも、神は私たちの生活のための美しい計画を持っています。マリアのように、私たちの努力と努力の価値があります。



プログラム

1. ようこそ
2. 砕氷船
3. 特別活動
4. 説教
5. 母親のための祈り
6. 詩
7. コンテストまたは賞品付きゲーム
8. ディプロマの配達
9. 子供たちの仕事の納入
10. 食べ物
11. クローズ

子供たちが
重要です

私たちに従ってください:
Children-are-important
Los-Ninos-Cuentan

- コンサート
- ニュース
- 情報
- 賞
- イベント
- 友人ともっと!
- 材料



20160

www.ChildrenAreImportant.com
info@childrenareimportant.com
We are located in Mexico.
00-52-592-924-9041