

Mari Rayakan
Hari Ibu





Isi

Presentasi.....	2
Aktivitas	3-4
Dekorasi	5-6
Frase.....	7-8
Kerajinan Tangan.....	11-12
Puisi.....	13-15
Resep.....	16
Kotbah.....	17-18
Acara.....	18





Presentasi

Sebuah kebahagiaan bagi saya dapat memberikan kepada anda beberapa ide untuk membuat perayaan di Hari Ibu.

Bersama, kita akan merancang momen khusus yang dengan sangat hati - hati dipilih untuk menghormati ibu kita.

Bersiap untuk merayakan hari ibu adalah sebuah alasan yang sangat bagus untuk bekerja bersama tim kami: drama, acara spesial dengan anak - anak, mendekorasi gereja, mengumpulkan dana, dll.

Nikmati rangkaian gagasan - gagasan ini sehingga anda dapat memiliki titik awal untuk kegiatan paling kreatif di gereja bersama dengan anak - anak anda.

Punya komentar dan cerita. Jangan lupa untuk memberitahu kami! Mengenal dan belajar bersama anda akan menjadi sebuah berkah.

Selamat Hari Ibu Untuk Ibu di Guatemala!

Maret



Maria Veronica Toj
Pelayanan Anak Arcoíris y Los Niños Cuentan
mavet@losninoscuentan.com
Facebook: veronicatoj





Aktivitas

- * Pilih nama kreatif untuk aktivitas anda: Ratu Pesta, Bunga Terimut, Super Mom, dll.
 - * Hiasi semuanya dengan bintang emas. Ini bisa menjadi malam yang penuh bintang.
 - * When entering your activity, treat them like queens, with crowns of shiny paper to write their names. They can also be plastic and to take them home.
 - * Saat memasuki aktivitas anda, perlakukan mereka seperti ratu, dengan mahkota kertas mengkilap yang bertuliskan nama mereka. Mahkota juga bisa terbuat dari plastik agar bisa dibawa pulang.
 - * Di akhir acara, anda juga dapat memberi mereka sertifikat yang sangat berwarna dan hadiah kepada semua peserta. Yang senyumnya terbaik, yang terpintar, yang terluca, yang paling mencintai, partner terbaik, diundang ke pesta, dll.
 - * Perempuan mengingap. Sebuah ide untuk berbagi antara anak perempuan dan ibunya. Setiap perempuan harus pergi bersama ibunya dan berpartisipasi dalam kegiatan yang super menyenangkan, dan berakhir dengan beristirahat di dalam sleeping bag. Jika ibu mereka tidak berada di sana mereka dapat mengundang tante, teman, dll.
- Program anda mungkin bisa termasuk: api unggun, manikur, masker wajah, film, makanan ringan, anekdot, lomba nyanyi (karaoke), dll.
- Anda juga dapat melakukan kontes: piyama, sandal, tatanan rambut, yang berpakaian mirip, dll. Makan malam juga bisa menjadi momen yang spesial dan mendetail bagi mereka.
- Jangan lupa untuk melakukan perenungan kepada ibu dan anak perempuan. Penutupan bisa melalui sarapan yang sangat istimewa, saat matahari terbit di Hari Ibu.

* Anda dapat melakukan sesi foto di mana anak - anak mengenakan sesuatu yang khas dari ibu mereka. Semakin mereka terlihat seperti ibu mereka, akan semakin lucu.

* Buat ikatan kertas untuk anak - anak anda, biarkan anak - anak menghias diri mereka sendiri dan menunggu ibu mereka tiba di pintu, seperti pria sejati yang menunggu putri.

* Anda dapat mengatur agar anak - anak datang dan berpakaian sama atau terlihat seperti ibu mereka.

* Persiapkan dan berlatih bersama anak - anak, orang tua dan anggota keluarga lainnya, poin khusus seperti puisi, kontes, pameran gambar, permainan, dll. untuk berpartisipasi dalam keluarga.

* Beri kejutan untuk ibu dengan mural foto - foto terbaiknya.

* Buat Hall of Fame atau Walk of Stars di bagian gereja anda menggunakan foto atau bintang dengan nama lengkap masing - masing ibu.


* Jangan lupakan anak - anak yang tidak memiliki ibu di dekatnya atau yang telah meninggal. (Momen keheningan, area khusus yang disebut Surga, dengan foto atau gambar awan atau bintang. Sebuah area khusus untuk penyampaian testimoni dari seorang wanita yang penting dalam kehidupan anak tersebut).

* Jangan lupakan istri Pendeta di gereja anda.

* Hormati menggunakan bunga - bunga untuk ibu tertua di gereja, ibu dengan anak paling banyak, dll.

* Beberapa hari sebelumnya dengan kamera sederhana anda dapat merekam salam penyambutan dari anak - anak dan menyajikannya selama perayaan.

* Pada suatu kesempatan kami mengumpulkan kardus besar dan menghiasnya sebagai hadiah di atas panggung. Kami memberi tahu para ibu bahwa anak - anak memiliki kejutan. Kotak - kotak dibuka dengan anak - anak yang berada di dalamnya dengan kertas hati di tangan mereka dan mengucapkan sebuah puisi.





Dekorasi



* Pada kertas kosong anda dapat membuat desain 'Tas' untuk menghias setiap kursi di mana para ibu akan duduk.

* Taruh pita berwarna atau mahkota yang terbuat dari kertas emas di belakang setiap kursi.

* Balon akan selalu menjadi barang yang bagus untuk dekorasi. Gabungkan warna - warnanya dan taruh mereka dengan cara yang spesial. Contohnya adalah dalam bentuk bunga yang terbuat dari balon.



Bunga yang terbuat dari Balon

Tiup balon panjang berwarna yang anda suka sampai mengembang, lalu keluarkan sedikit udaranya agar menjadi lembut. Idenya adalah balon terlihat seperti benar - benar mengembang, tetapi jika anda menekan kedua sisinya, anda harus bisa menyentuh jari anda tanpa masalah. Ikat leher balon yang mengembang dengan ujung lainnya untuk membentuk cincin.

Bagilah cincinnya menjadi tiga bagian yang sama. Putar dan gandakan setiap hitungan ketiga. Pegang tiga pertiga dalam bentuk 'Z'.

Sekarang anda memiliki tiga cincin kecil yang saling terhubung. Pegang masing - masing ujung 'Z' (titik A dan B) dan dorong ke tengah. Sekarang bagian tengah dari 'sosis' (titik C) akan membentuk 'puncak' kelopak.

Kemudian putar untuk menambahkan kelopak. Bagian ini agak rumit, kita harus memaksa balonnya sedikit. Jadi celahnya menjadi tersembunyi, dan kita akan mendapatkan enam kelopak bunga yang halus.

Untuk batangnya, tiup balon hijau, yang bisa dibentuk

260 atau 160 dan masukkan ujung halusya (bukan simpul) melalui pusat kelopak (melewati sisi menuju pusat).

Bagilah balon hijau sisanya menjadi tiga, dan lipat untuk membentuk huruf 'Z'.

Ambil tiga cabang sekaligus, dan putar menjadi dua.

Ini akan membentuk dua daun dan sebuah batang.

Sekarang, tempatkan bunga di tempat yang cantik!

* *Gantungan Hati.*

Yang anda butuhkan adalah sebagai berikut:

- Karton dengan warna yang anda sukai
- Gunting
- Cetakan Hati
- Spidol
- Benang pancing

Gunakan cetakan hati dan gambar berbagai bentuk menggunakan spidol. Potong dan bagi. Manfaatkan bentuk - bentuk yang akurat, seperti tepi sisi potongan gambar.

Terakhir, kita hanya harus memasukkan potongan hati melalui benang pancing dalam garis vertikal, satu per satu saling menumpuk. Jika ingin menciptakan efek yang bagus, kita dapat mengubah ukuran dan warna hati untuk membuatnya lebih dekoratif.

* Anda dapat menggunakan bendera yang terbuat dari kain dengan warna pilihan anda atau semua warna.





Fraser

- Ketika membicarakan cinta, 'Ibu' adalah kata yang tepat. Anonim
- Seorang ibu mengerti apa yang tidak dikatakan oleh seorang anak. Pepatah Yahudi
- Seorang ibu adalah seseorang yang melihat hanya ada empat pai untuk lima orang, dan langsung berkata bahwa dia tidak suka pai. Tenneva Jordan
- Seseorang bertanya kepada seorang gadis di mana rumahnya, dia berkata, 'dimana pun ibuku berada.' Keith L. Brooks
- Untuk telinga seorang anak, dalam bahasa apa pun 'ibu' adalah kata yang ajaib. Arlene Benedicto XVI
- Salah satu kebutuhan manusia yang terbesar adalah memiliki seseorang yang bertanya di mana kamu? ketika kamu tidak pulang di malam hari. Margaret Mead
- Seorang ibu harus selalu berpikir dua kali, sekali untuk dirinya sendiri dan sekali untuk anaknya, untuk dirinya sendiri dan anaknya. Sophia Loren
- Diri saya sepenuhnya berutang kepada ibu saya. Saya menghubungkan semua kesuksesan saya dalam kehidupan dengan pendidikan moral, intelektual dan fisik yang saya terima darinya. George Washington
- Aku ingat doa - doa ibuku dan mereka selalu mengikutiku. Mereka telah mendekapku di sepanjang hidupku. Abraham Lincoln
- Cinta seorang ibu adalah kedamaian. Hal itu tidak harus diperoleh, hal itu tidak harus pantas. Erich Fromm
- Seorang ibu mencintai anak - anaknya, bahkan jika mereka tidak pantas untuk dicintai. Kate Samperi



- Ibu saya memiliki tubuh yang ramping, kecil, tapi dengan hati yang besar - hati yang sangat besar sampai - sampai semua orang senang menemukan akomodasi dan keramahan yang menyenangkan di dalamnya. Mark Twain

- Saya mencintai ibu saya seperti pohon mencintai air dan sinar matahari – hal itu membantu saya tumbuh, sejahtera, dan mencapai ketinggian yang luar biasa. Terri Guillemets

- Hidup dimulai dengan bangun dan mencintai wajah ibuku. George Elliot

- Seorang ibu adalah seseorang yang dapat menggantikan semua orang tetapi tempat yang tidak dapat dimiliki oleh orang lain. Kardinal Mermillod

- Semua wanita akan menjadi seperti ibu mereka. Ini menyebarkan. Tidak ada pria yang bisa melakukannya. Oscar Wilde

- Menjadi ibu sepenuhnya adalah salah satu pekerjaan bergaji tertinggi di bidang saya, karena pembayarannya menggunakan cinta yang murni. Mildred B. Vermont

- Dari semua hak perempuan, yang terbesar adalah menjadi seorang ibu. Lin Yutang

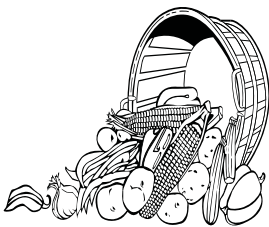
- Saya memuji Bapa yang kekal, bukan karena Dia membuat mereka cantik, tetapi karena Dia memberikan hati seorang ibu kepada mereka semua. José Hernández

- Semua dari diri saya dan saya berharap, saya berutang kepada ibu saya yang suci. Tidak ada seorang pun yang bisa menjadi miskin jika ibunya adalah wanita yang beriman. Abraham Lincoln.

- Ibu adalah nama Tuhan di hati dan bibir anak - anak. William Thackeray

- Ajari aku wajah ibumu dan aku akan memberitahu siapa dirimu. Khalil Gibran





* Ibu dari Orang Terkenal

Kumpulkan klipng karakter, artis, politisi, lukisan, dll, dari orang - orang terkenal. Anda dapat bermain dalam kelompok atau ibu - ibu dan anak - anak, berikan kepada setiap kelompok gambar yang berbeda - beda. Ketika mereka memilikinya, mereka harus menulis apa yang akan ibu dari karakter ini katakan jika dia melihat gambar pada saat itu. Kemudian, mereka akan membagikan kepada seluruh kelompok gambar dan apa yang mereka tulis.

* Tebak Sayuran

Ambil beberapa buah dan sayuran dari bermacam - macam jenis yang dibungkus dalam foil untuk menandai bentuknya. Masukkan ke dalam kotak dan tutup mata para ibu. Permainan ini dapat dimainkan dalam tim. Beberapa orang akan maju duluan, memasukkan tangan mereka ke dalam kotak, mengeluarkan sayuran dan menebak sayuran apa itu. Mereka hanya memiliki satu kesempatan. Jika anda tidak menebak, tim berikutnya lolos. Tim yang lebih banyak menebak sayuran yang akan menang. Anda dapat menambahkan tingkat kesulitan seperti dengan mengatakan dengan cepat apa yang akan mereka masak dengan sayuran tersebut. Akan digunakan untuk apa selain dimasak, dll?

* Mahkota Ratu.

Buatlah gambar besar seorang ratu tanpa mahkota, tanpa tongkat dan tanpa jubah. Tempelkan di dinding pada ketinggian dimana semua orang dapat mencapai bagian atas gambar. Permainan melibatkan para ibu, dengan mata tertutup, mereka harus menempatkan

bagian yang hilang di tempat yang tepat. Setiap bagian harus memiliki perekat untuk menempelkannya di tempat yang tepat.

*Berdiri – Duduk!

Berikan nomor kepada setiap peserta (beberapa peserta mungkin akan memiliki nomor yang sama). Kemudian ceritakan kisah lucu yang memiliki banyak angka, dan orang dengan nomor tersebut harus berdiri. Ceritakan sejarah dengan lebih cepat dan lebih cepat lagi setiap kalinya.

*Kata yang Hilang

Setelah sambutan mulailah dengan permainan ini: dalam 3 menit anda harus menemukan, ibu dan anak - anaknya, sebanyak kata - kata tersembunyi dalam: 'Happy Mother's Day' (sad, may, had, etc.) Tim yang menulis kata paling banyak yang menang. (Sepuluh hadiah harus disiapkan)

*Bintang - bintang

Anda perlu membuat beberapa bintang berwarna di lantai ruang tamu, anda dapat membuatnya menggunakan selotip atau kertas. Beberapa bintang harus berukuran sangat besar agar dua orang dapat muat berada di dalamnya, bintang yang lain muat untuk empat orang, dll. Buat jumlah bintang lebih sedikit daripada jumlah orang. Tandai titik keluar. Ketika anda memberi isyarat, semua ibu harus berlari dan mencari bintang untuk berdiri di dalamnya, sebelum anda berteriak: Waktu Habis.

Semua peserta harus tetap berdiri dan tidak bergerak, jika mereka menyentuh sisi bintang atau satu kaki di dalam dan satu lagi di luar, maka tidak masuk hitungan. Seperti permainan kursi, anda dapat menghapus bintang untuk menambah kesulitan pada permainan. Anda juga bisa memilih pemenangnya untuk menjadi bintang di permainan.





Kerajinan Tangan

* Buku Masak.



Ini bukanlah resep umum biasa, anak – anaklah yang akan menuliskannya dengan tangan mereka sendiri. Mereka akan menuliskannya dengan versi mereka sendiri, yaitu, dengan apa yang mereka ketahui jika ibu mereka membuat makanan favorit mereka. Akan menyenangkan bagi anak - anak untuk mengekspresikan ide mereka tentang makanan ibunya. Gunakan daun berwarna - warni dan cover yang ceria.



* Anda bisa menyiapkan sandal jepit dengan warna polos dan minta anak - anak untuk menghiasnya dengan menempelkan sesuatu atau melukis menggunakan akrilik. Hiasan dapat berupa: kerang laut, pita berwarna, kain perca, potongan kayu, potongan - potongan kain tebal, dll. Anda juga dapat melakukan hal yang sama untuk mug putih polos dan akrilik atau cat khusus untuk keramik.



* Bunga untuk Ibu

Bahan:

- Coklat berbagai warna dan ukuran: ukuran yang kecil untuk ditaruh di tengah.
- Putih dan merah muda untuk kelopak ukuran biasa.
- Gula pasir Triple A dan beberapa tetes air sebagai lem.
- Seikat tusuk sate - Tas plastik transparan
- Selotip hias



Instruksi: Siapkan lem untuk menempelkan bagian bunga dengan sedikit gula pasir dan beberapa tetes air di dalam gelas. Aduk menggunakan sendok sampai lengket. Tambahkan beberapa tetes air jika perlu atau tambahkan lebih banyak gula jika lem anda terasa sangat ringan. (Anda juga bisa mendapatkan lem yang sudah jadi di pastry) Masukkan ujung tusuk sate ke dalam air kemudian oleskan secara merata untuk permen berukuran biasa hingga mencapai sisi lain permen, dan kemudian tambahkan coklat kecil sebagai bagian tengah bunga. Oleskan lem disetiap tempat penyatuan bagian – bagian bunga. Sekarang anda sudah memiliki dasar dari bentuk anda. Sekarang tempatkan coklat ke bagian kanan dan kiri untuk membentuk bunga dan tempelkan menggunakan lem. Biarkan kering sejenak dan letakkan di dalam kantong plastik lalu tutup menggunakan pita dengan warna favorit anda.

* Tas berisi coklat

Bahan

- Kain dan benang pilihan anda - Cokelat kecil
- Kertas hias pilihan anda

Gunakan kain sederhana. Potong menjadi ukuran yang anda inginkan dengan menyiapkan ruang untuk tutup kantong dan pita di bagian atas. Tuliskan teks yang akan disulam dengan pensil lalu bordir pada hurufnya. Jahit sisi - sisinya dan tutup tas dengan pita. Hapus amplop asli dan tulis kalimat cinta di kertas baru. Lanjutkan ke proses mengemas. Tempatkan coklat di dalam tas dan anda pasti akan mengejutkan ibu anda setiap kali dia makan coklat.

* Bunga dengan karamel

Palet Permen yang ditempatkan di atas kertas hati. Gunakan sedikit lem dan dalam beberapa menit anda akan memiliki buket yang sangat manis dan berwarna - warni. Anda bisa menyajikan dengan memasangnya di pot kecil, atau membuat buket menggunakan kertas berwarna.

* Boneka yang penuh cinta

Anda membutuhkan:

- Karton dengan warna yang anda sukai - Pembuat lubang - Gunting
- Spidol - Lem - Stiker Mata Bergerak

Prosedur: Potong kardus menjadi bentuk hati dan bor sebuah lubang untuk setiap ruas jari di bagian bawah hati (jari - jari harus masuk dengan pas melalui lubang). Hias hati menggunakan spidol, tambahkan fitur wajah dan tulis pesan di belakangnya. Terakhir, lem stiker mata bergerak anda dan minta anak - anak untuk memberikan pesan cintanya kepada Ibu.

* Kaca Hias

Barang yang tidak tahan untuk Ibu pakai setiap hari adalah kaca. Ada bermacam - macam ukuran dan bentuk. Anda dapat membawa berbagai macam bahan untuk anak - anak untuk menghias. Bahan bisa berupa kerang laut, pasir, jepit jemuran, tongkat kayu, pita, kancing, kertas, busa, tutup plastik, kertas, stiker, dll.





* Pakaian bersih

Aku mencium tangannya dan mencium bau sabun:
Aku membawa milikku dibalik hati.

Aku mencium tangannya sejenak dengan lembut
Dan mulutku harum.

Gadis bersih, yang menantangmu,
Yang menyukai bau tanganmu yang seperti baju baru.
Aku mencium rambut keritingnya:
Yang juga berbau pakaian yang sudah dicuci!
Air murni apa yang engkau pakai di tubuh dan pa-
kaiamu?

Dengan air murni apa engkau mencuci muka?
Gadis kecil yang bersih, engkau adalah segelas minu-
man

Yang terisi dengan air jernih. _Luis Cardoza dan
Aragón

* Mamita

Mamita, mamita betapa cantiknya dikau,
Melihat bunga - bunga yang diberikan putrimu.

Senyumlah, mamitaku yang cantik,
Mataku melihat wajahmu yang manis,
Engkau terlihat seperti seorang putri, seorang putri
sejati

Berpakaian garang, ibuku yang manis.
Ibu, kata yang terbaik.


Aku bisa bilang bahwa ibu adalah kata terbaik
Karena aku tidak memberi tahu dia

Yang hanya memberiku kehidupan, tetapi dia yang
memberi

Hidup untukku, yang di malam - malam tanpa istirahat
Selalu ada cahaya untukku.

Ini adalah kata terbaik yang keluar dari suaraku

...13...



Ketika sesuatu tidak sesuai dengan apa yang aku harapkan.

Aku hanya meminta agar mereka tidak menghapus dari ingatanku

Kata yang tidak pernah ingin aku lupakan itu. _

Anonim

* Akrostik untuk ibu (Ibu)

Ibuku manis dan istimewa

Hatinya terbuka dan indah;

Taktis dalam nasihat sehari - harinya

Kebijaksanaannya adalah sebuah cara untuk mengajar.

Simbol dari pengabdian dan pengorbanan

Wawasan langka dan saran yang masuk akal

... -Anonim

* Bingkisan untuk “Hari Ibu”

Ibu yang cantik,

Ibu yang baik

Sekarang pada hari ini

Dengan suka cita;

Aku datang untuk

memberitahumu

Aku sangat mencintaimu

Dan untuk memberimu

persembahan

melalui lagu ini;

Aku bertanya kepada

surga,

Sebuah bintang putih,

Kepada lading hijau

Aku meminta setangkai

bunga.

Pada malam yang sepi

Secercah sinar rembulan

Kepada laut sebuah

mutiara

Dan satu triliun kepada

burung gereja.

Saat aku memiliki

segalanya,

Aku bersamamu den-

gan kecupan,

Ini yang aku miliki

Dan apa yang aku

berikan.

Aku mengikatnya den-

gan pita

Dari cinta

Dan di dalam, jauh di

dalam...

Hatiku selalu padamu!

-Anonim



* Engkau merajutku

Kau merajutku di dalam perutnya
Dalam rahim ibuku
Aku memujiMu, aku memujiMu
Kau merajutku di dalam ibuku
Hebat adalah karyaMu //
Aku memujiMu //
Kau merajutku dalam ibuku.
Kau merajutku dalam perutnya
Dalam rahim ibuku
Aku memujiMu, aku memujiMu
Kau rajut aku dalam ibuku
-Steve Green

*Saran:

Puisi seperti ini atau yang ditulis oleh anak - anak, dapat anda cetak dan lipat lalu letakkan di atas piring yang sudah dihias dan berikan kepada ibu mereka ketika mereka memasuki aktivitas anda. Satu hidangan dan satu puisi per anak.





* Sosis dan Spaghetti

Pasta mentah 'ditusuk' ke dalam sosis dengan hati - hati dan kemudian dimasak dengan cara biasa.

* Telur yang direbus dalam bentuk hati


1) Rebus telurnya.

2) Kupas telur dan ikuti langkah - langkah yang ditunjukkan dalam foto di bawah ini sambil memegang tongkat dengan dua permen karet sampai dingin dan berubah bentuk.

3) Potong menjadi dua atau lebih irisan dan sajikan. Bisa untuk sarapan atau untuk menemani spageti anda.

* Buah yang ceria

Potong semangka dengan bentuk yang menyenangkan seperti ini dengan bantuan pemotong berbentuk bintang atau bentuk lain yang terdefinisi dengan baik. Pilih sepotong buah segar ini, buah yang terbaik adalah yang tanpa biji, potong lingkaran dari sisi ke sisi, dan dedikasikan waktu anda untuk memotong bentuk. Kemudian sajikan dengan istimewa di atas nampan atau piring yang cantik dan letakkan sumpit yang menyenangkan untuk mengambil potongannya. Anda akan menjadi juara! (Gunakan buah - buahan lain)





Kotbah

Misi seorang Ibu

Pengantar:

Aku lelah! Pekerjaan ibu tidaklah mudah! Aku memahami anak - anakku, tapi siapa yang memahamiku? Apakah ada buku panduan untuk menjadi seorang ibu? Banyak ibu yang bertanya pada dirinya tentang pertanyaan - pertanyaan ini setiap hari. Tugas mereka tidak mudah dan terkadang tidak memotivasi. Mari kita ingat misi Maria, ibunda Yesus, apa yang dia pelajari dalam masa bekerjanya menjadi ibu, kita dapat menerapkannya pada saat - saat sekarang.

Kesulitan — kesulitan yang dihadapi Maria.

1. Reputasi yang buruk. Beliau hamil di luar nikah dan tinggal di sebuah kota kecil. Mungkin di kehidupan masa lalu anda ada situasi yang tidak bisa anda banggakan dan membuat anda merasa bersalah. 2 Korintus 5:17.

2. Kemiskinan. Maria melahirkan di dalam kandang. Kita semua pernah melalui masa - masa sulit tetapi cinta itu gratis. Cintai diri anda sendiri, anak - anak anda, pasangan anda dan, di atas segalanya, cintai Tuhan. Markus 12:30.

3. Putra Maria dibenci. Matius 2:13 Mereka tidak saja membenci putranya... mereka juga ingin membunuhnya. Akhir - akhir ini anak - anak masih banyak yang dianiaya sampai mati oleh Setan karena dia ingin mencuri penerus anda. Mazmur 127: 3



Tidak hanya anda harus melindungi anak - anak anda, anda juga harus mengajari mereka cara untuk membela diri.

4. Kehilangan orang yang dicintai. Yohanes 19:25.
Yesaya 41:10.

5. Sumber daya yang dimiliki Maria:

* Lukas 1:30. Seorang wanita yang penuh rahmat.


* Lukas 1:38. Seorang wanita yang berkomitmen

* Lukas 1:42. Dia punya seorang teman yang mencintainya.

I Tesalonika 5:11

Kesimpulan:

Tugas yang dipercayakan kepada Maria tidaklah mudah. Dia harus melalui banyak kesulitan, tetapi hadiahnya ditunjukkan pada putranya: Juruselamat Dunia. Dan meskipun anda dan saya tidak akan melahirkan Juruselamat Dunia, Tuhan memiliki rencana - rencana



Acara

yang indah untuk hidup kita. Seperti Maria, itu akan sepadan dengan usaha dan usaha kita.

1. Welcome
2. Icebreaker
3. Special activities
4. Sermon
5. Prayer for Mothers
6. Poems
7. Contests or games with prizes
8. Delivery of Diplomas
9. Delivery of gifts done by children
10. Food
11. Closing

**Anak-anak
itu Penting**

Follow kami di:
Children-are-important
Los-Ninos-Cuentan

- Konser
- Informasi
- Events
- Bahan
- Berita
- Penghargaan
- Teman dan banyak
lagi lainnya!



20160

www.ChildrenAreImportant.com
info@childrenareimportant.com
We are located in Mexico.
00-52-592-924-9041