

Ayo pergi ke

PETERNAKAN

VBS

"Akulah pohon anggur, dan kalian cabang - cabangnya. ..." Yohanes 15: 5



Direktur Manual

Ayo pergi ke Peternakan



SLI (Sekolah Liburan Injil)

"Akulah pohon anggur, dan kalian cabang - cabangnya. ..." Yohanes 15: 5

Terima kasih pada Seluruh Tim "Anak-anak itu penting"!

Kepala Editor: Kristina Krauss

Tim Kreatif: Dwight Krauss, Flor Boldo, Jennifer Sánchez Nieto, Julio Sánchez Nieto, Mike Kangas, Monserrat Duran Díaz, Suki Kangas, Verónica Toj, dan Vickie Kangas. Terima kasih pada Michael Kangas dan Joshua Mendoza karena telah menulis lagu baru untuk program VBS ini.

Tim Penerjemah: Ali Atuha, Aline Xavier, Anupama Wankhede, Aroma Publications, Blessie Jetender, Blessy Jacob, Carla Mayumi, David Raju, Ephraim Njuguna Mirobi, Finny Jacob, Jacob Kuruvilla, Jetender Singh, Marcos Rocha, Mathew Das, Nassim Bougtaia, Paul Mwangi, Paul Septan, Rubina Rai, Sabrina Benny John, dan SubtitleMe.



Selamat Datang!

Selamat datang di SLI “Mari pergi ke Peternakan” di mana kita akan belajar mengenai kehidupan Petrus dan belajar untuk membuat pilihan yang baik dalam hidup! Mari bersenang – senang di peternakan dengan permainan kebun anggur, gudang kerajinan tangan, kelas lumbung, dan piknik bersama Petrus! Bahkan mungkin Yesus Kristus dan Petrus juga akan mengunjungi gereja anda. Membuat kostum dari zaman Injil itu mudah.

Bersiaplah untuk sebuah acara besar di gereja yang akan mengenali Yesus Kristus sebagai tanaman anggur dan kita sebagai rantingnya; dengan beberapa sapaan yang luar biasa menggunakan tepukan tangan bersama teman - teman, lagu baru dengan gerakan, drama lucu yang dipentaskan di zaman modern, dan berkenalan dengan teman baru. Seluruh gereja dan anak - anak akan melihat bagaimana cara untuk membuat pilihan yang baik dengan 5 poin utama yang ada di dalam 4 buku siswa baru yang dibuat oleh Jenny:

1. Saya memilih untuk Percaya 2. Saya memilih untuk Berubah 3. Saya memilih untuk Patuh 4. Saya memilih untuk Bertindak 5. Saya memilih untuk Pasrah

Akan ada rasa yang berbeda di dalam SLI ini dengan camilan lezat yang dibuat oleh Julio, kerajinan tangan kreatif oleh Monse, dekorasi yang indah untuk gereja oleh Jenny, ide – ide gila oleh Suki, lagu - lagu pergerakan oleh Rubén, Mike, Kristi dan Suki, koreografi baru dari Suki dan Monse, trik kejutan, materi pelajaran, drama modern, permainan dan salam sapaan oleh Kristi dan semuanya bergabung menjadi sebuah paket logo dan desain artistik yang indah dari Suki.

Kami senang memiliki 2 kepribadian yang dapat mengunjungi SLI anda: Sebuah boneka kuda dan boneka ayam jago!!! Anak - anak akan tertawa riang melihat pertunjukan boneka yang ditulis oleh Flor, yang merupakan bagian dari penutupan di setiap hari. Desain untuk boneka, yang dibuat oleh Vickie, mudah dibuat dan akan menghidupkan SLI anda.

Ada sesuatu yang istimewa dalam SLI. Antusiasme menjadi semakin besar ketika tanggal SLI mendekat, dekorasi sudah disiapkan, anak - anak sudah tidak sabar, dan seluruh gereja menantikan peristiwa besar ini. Kenapa kita melakukannya? Mengapa kita bekerja sangat keras dalam merancang sebuah SLI yang fantastis? Karena Tuhan mengasihi anak - anak, Dia melihat mereka sebagai sesuatu yang istimewa, dan mereka perlu mendengar Firman Tuhan. Alasan penting lainnya adalah karena anda akan menjangkau lebih banyak anak untuk Kristus! Program hebat ini dapat digunakan sebagai alat untuk menarik keluarga dari komunitas ke gereja anda. Jangan membuatnya eksklusif untuk anak - anak gereja anda saja, undanglah komunitas, libatkan anggota gereja, dan buatlah acara yang akan diingat oleh komunitas!

Semua anggota tim di “Children Are Important” akan berada di samping anda saat anda melakukan pekerjaan penting ini bersama dengan orang – orang yang pemberani yaitu anak - anak kecil yang hadir disana. Berkat yang banyak untuk SLI anda !!!

- Suster Kristina Krauss





Cara Penggunaan Materi

Cara Penggunaan Materi

Setiap tahun staf dari "Children Are Important" bersenang - senang dalam menciptakan SLI baru untuk anda, dan tahun ini tidaklah berbeda. Anda dapat menggunakan kelas dengan rotasi atau secara berurutan. SLI adalah milik anda, dan kami berharap, anda juga dapat bersenang - senang seperti yang kami lakukan dan mencapai lebih banyak kesatuan di gereja anda saat bekerja bersama dalam proyeknya. Jangan lupa untuk menggunakan musik dengan 8 lagu dan DVD dengan gerakan (koreografi) untuk lagu – lagu tersebut. Jadwal di sini hanyalah opsional, tetapi akan memberi anda gambaran tentang cara mengelola program. Gunakan selebaran dan poster untuk mengundang orang dan jangan lupa untuk memasukkan anak - anak di komunitas anda. Kami harap anda akan bersenang – senang dengan program ini !!

Pembukaan

Kami menyarankan anda untuk memulai setiap harinya dengan lagu dan doa. Selanjutnya, informasikan judul pelajaran dan ayat hafalan. Saat anak - anak masih bersama, langsung masuk ke pelajaran utama dengan trik. Setelah pelajaran, pimpin lagi sebuah lagu, selalu gunakan boneka kuda dan ayam jago. Terakhir, bagilah siswa berdasarkan usia untuk mulai melalui stasiun.

Trik dengan pelajaran

Tahun ini kami memiliki sesuatu yang sangat keren yang akan memberikan sentuhan spektakuler pada pelajaran SLI utama anda. Mereka adalah trik menggunakan pesan, seperti pada pertunjukan sulap, tapi tentu saja, tanpa sihir. :) Idenya adalah untuk mempersiapkan terlebih dahulu "trik" anda, berlatihlah berulang - ulang sampai anda menguasainya. Instruksi untuk trik ini adalah rahasia, tentu saja anda tidak boleh menyebutkannya kepada siapa pun. Beberapa trik adalah kejutan visual yang akan menghidupkan pelajaran. Sangatlah penting untuk anda siap, memahami triknya, dan berlatih dengan baik. Berlangganlah pada saluran YouTube kami untuk lebih memahami trik menggunakan video!

Jadwal: (2 – 4 jam)

Pembukaan:

(20 – 40 menit)

- Sambutan dan judul pelajaran
- Musik
- Pelajaran Utama
- Trik

Rotasi 4 Stasiun:

(masing – masing 20 – 40 menit)

1. Kelas Lumbung
 - Buku Siswa



2. Piknik bersama Petrus
- Drama/ Sketsa bersama Petrus dan Yesus
 - Cemilan

3. Permainan Kebun Anggur
- Permainan

4. Gudang Kerajinan Tangan
- Salam sapa khusus
 - Kerajinan Tangan

Penutupan:
(20 – 40 menit)

- Pertunjukan Boneka (Ayam Jago dan Kuda)
- Lagu - lagu
- Pengumuman

Jadwal: (2 – 4 jam)

Pembukaan:
(20 – 40 menit)

- Sambutan dan judul pelajaran
- Musik
- Pelajaran Utama
- Trik



Rotasi 4 Stasiun:
(masing – masing 20 – 40 menit)

1. Kelas Lumbung
- Buku Siswa



2. Piknik bersama Petrus dan Yesus
- Drama/ Sketsa bersama Petrus dan Yesus
 - Cemilan



3. Permainan Kebun Anggur
- Permainan



4. Gudang Kerajinan Tangan
- Salam sapa khusus
 - Kerajinan Tangan



Penutupan:
(20 – 40 menit)


- Pertunjukan Boneka (Ayam Jago dan Kuda)
- Lagu - lagu
- Pengumuman



Stasiun

Kelas Silo

Di stasiun ini, siswa anda akan menikmati buku siswa mereka. Dan untuk pertama kalinya, kami sekarang memiliki buku untuk remaja dan anak - anak muda! Anda tidak akan memberikan pelajaran di stasiun ini karena mereka akan menerimanya di stasiun Piknik bersama Peter. Anda dapat mengunduh buku siswa dari web dan membuat salinannya. Buka situs web kami, Children Are Important, dan pilih SLI, dan selanjutnya pilih "Mari pergi ke peternakan" untuk mengunduh buku. Jangan lupa untuk memilih bahasa anda sendiri.



Piknik bersama Petrus

Pada stasiun "Piknik bersama Petrus", kita dapat melihat cerita alkitab dalam cara penyuguhan dramatis dan modern tentang Petrus, Yesus dan tokoh lainnya. (Berapa banyak anak muda yang siap menjadi aktor?) Adakan latihan dengan mereka agar drama nya siap setiap hari. Kami telah mengganti beberapa cerita untuk memasukkan unsur modern agar anak anak senang menonton Yesus Kristus



mengirim Whatsapp atau Petrus mengambil selfie! Ha ha ha! Nanti, ayo membuat makanan ringan dan duduk untuk berpiknik bersama Petrus. Gunakan kreatifitasmu untuk membuat kostum dari zaman alkitabiah dan undanglah seorang suster untuk membantumu membuat makanan ringan hari itu.

Kerajinan di Lumbung

Anak-anak akan senang membuat kerajinan mereka setiap hari dan membawanya pulang untuk menunjukkan kepada orang tua mereka ayat yang mereka pelajari, dicetak di setiap kerajinan. Dalam sesi "Kerajinan di Lumbung", selain membuat kerajinan, kita juga akan belajar sapaan yang menyenangkan !!! Tentu saja, lebih mudah untuk belajar menyapa dengan menonton video di saluran YouTube kami, tetapi kami juga telah menulis salam untuk membantu Anda mengingat apa yang dilakukan.



Luangkan waktu untuk mempelajari tindakan selama 5 hari dan bersenang-senang dengan guru dan anak-anak! Kami menyarankan untuk melakukan sapaan terlebih dahulu karena barang-barang untuk kerajinan dapat membuat anda pingsan.

Game Kebun Anggur

SLI tidak lengkap tanpa beberapa permainan untuk menghabiskan sebagian kecil energi yang dimiliki anak-anak kita. Permainan ini dirancang untuk membuat



anak-anak Anda berlari, sementara para guru menonton dengan bersiul di mulut mereka. Bermain sangat penting untuk anak-anak, jadi jangan ditinggalkan!

Boneka

Kami sangat bersemangat untuk memiliki 2 karakter yang dapat mengunjungi SLI Anda: kuda dan boneka ayam !!! Anak-anak akan menertawakan pertunjukan boneka saat penutupan tiap harinya. Anda juga dapat memasukkan boneka Anda dalam lagu untuk memulai SLI Anda setiap hari, karena mereka membantu dalam merekam lagu. Ha ha ha!

Untuk membuat boneka, unduh pola dari situs web kami dan jahitlah dari kain atau kain yang kuat, apa pun yang tersedia di daerah Anda. Untuk menyelesaikan boneka, Anda perlu mengumpulkan gunting, pensil, silikon atau lem panas, pengisi atau isian bantal, kardus, pita perekat, benang dan jarum. Demikian pula, dapat menemukan petunjuk untuk membuat teater pipa PVC, atau Anda dapat membuat teater Anda menggunakan pemandangan lumbung. Desain tersedia di situs web kami: www.childrenareimportant.com/farm. Pertunjukan boneka Anda dengan mudah dapat dilakukan setiap hari dengan 4 orang. Anda dapat menempatkan 2 orang di mikrofon untuk melakukan suara kuda dan ayam jago dan 2 orang di belakang teater untuk menjalankan boneka. Jangan lupa bahwa kami juga memiliki bagian di web "myCMU" (My Children's Ministry University) di mana Anda dapat menemukan pelatihan dan ide tentang cara memegang boneka.



Penutupan

Setelah pertunjukan boneka, Anda dapat menutup setiap harinya dengan mengulangi sebuah lagu dan memberi tahu pengumuman untuk besok. Jika Anda tidak dapat sapaan penutup selama kerajinan, lakukan di sini pada penutupan. Ingat untuk menyebutkan karya guru yang luar biasa !!



Gagasan Ekstra

Dekorasi pintu

Hiasi pintu masuk ke kelas Anda dengan kertas kerajinan berwarna-warni.



Silo

Bangun silo besar di sudut gereja Anda. Dalam contoh ini, bagian atas yang dibulatkan adalah rendam atau kolam renang anak-anak. Dinding bundar dapat dibungkus dengan kertas di sekitar pipa PVC.



Anak ayam menetas

Gambar bentuk telur di atas kertas dan warnai dengan warna kuning. Lem pada mata dan paruh untuk wajah. Potong bentuk yang sama dari kertas cokelat dan rekatkan tepi telur dan kulit telur cokelat bersama-sama. Potong lubang di tengah seperti yang ditunjukkan.



Dinding kebun anggur

Tutupi dinding dengan kertas putih. Cap dengan tangan Anda menggunakan cat hijau untuk daun. Untuk memberi cap anggur, gunakan benda melingkar, seperti wortel. Kumpulkan ranting dari halaman untuk batang anggur, lalu gambar kurva keriting kecil untuk sulur.



Pohon kertas

Tempelkan kertas cokelat di sudut untuk batang dan dahan pohon. Untuk membuat daun, lipat kertas tisu atau kertas crepe membentuk akordeon dan ikat di tengah. Potong ujungnya seperti yang ditunjukkan. Sebarkan daun-daunnya untuk membuat klaster penuh dan temple dengan solasi di tempatnya.



Dinding Gudang

Tutupi dinding dengan kertas merah dan lem pada strip kertas putih seperti yang ditunjukkan.

Anggur kertas

Rekatkan potongan kecil kertas ungu dalam lingkaran. Rekatkan lingkaran. Rekatkan potongan buah anggur pada seutas tali dengan daun kertas. Pasang beberapa di jemuran atau tali.

Dinding adegan

Tempatkan kuda-kuda mie yang berenang di dinding dan tempatkan pagar kardus di depan mereka.



Dadu aktivitas

Buat dua kubus kertas. Pertama, tulis "bertingkah seperti, terdengar seperti, duduk seperti, berjalan seperti, berlari seperti" dll. Di sisi lain tulis "sapi, kuda, ayam", dll. Gulung dadu dan biarkan anak-anak bersenang-senang melakukan aktivitas!

Kebun / Peternakan

Buatlah taman kertas dan gantung di dinding gereja Anda seperti yang ditunjukkan.

Lonceng angin berbentuk hewan

Tempelkan sepotong kertas berwarna ke dalam tabung. Potong bentuk wajah dari kertas yang sama dan strip untuk kaki yang dilipat seperti yang ditunjukkan. Rekatkan potongan wajah dan kaki tersebut. Pasangkan pita atau tali di atasnya untuk menggantungnya.



Pelajaran 1

Judul 1

Saya memilih untuk Percaya

Cerita Alkitab: Petrus mengenali Yesus

Matius 16:13-20

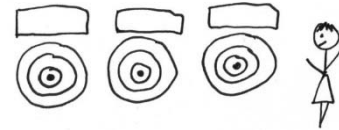
Ayat 1

“Karena begitu besar kasih Allah akan dunia ini, sehingga Ia telah mengaruniakan Anak-Nya yang tunggal, supaya setiap orang yang percaya kepada-Nya tidak binasa, melainkan beroleh hidup yang kekal.” Yohanes 3:16

Trik 1

Persiapkan 4 target dengan judul dan tempatkan mereka di sekitar gereja. Ke-4 judulnya adalah: Yesus Kristus, uang, ketenaran, dan popularitas. Sekarang tutupi judul sehingga anak-anak tidak dapat melihat dan memastikan bahwa guru tidak tahu yang mana. Selama pelajaran, Anda akan meminta semua guru untuk maju ke sasaran dengan menggunakan bola kertas daur ulang atau karet gelang.

Sampaikan kepada guru Anda sebelumnya bahwa mereka harus maju dan menembak target, memberi tahu mereka bahwa mereka dapat menembak salah satu dari 4 target tersebut. (JANGAN beri tahu mereka yang mana target Yesus Kristus !!)



Pelajaran Utama 1

Selamat datang di Liburan Sekolah Alkitab “Ayo pergi ke Peternakan!”

Di peternakan kami, kami memiliki kebun anggur yang membantu kita memahami pelajaran Alkitab minggu ini. SLI ini sangat istimewa karena kita akan belajar tentang pokok anggur dan cabang-cabangnya yang ditemukan dalam Alkitab di Yohanes bagian 15. Mari kita lihat ayat yang sangat penting dalam bab ini, “Akulah pokok anggur.” Siapa yang berbicara di sini ??? Yesus! Lalu siapa anggurnya? Yesus!

Dalam tumbuhan, pohon anggur adalah bagian terkuat, karena itu adalah bagian yang berasal dari bumi dan memiliki akar. Yesus Kristus adalah bagian terkuat dari hidup kita dan Dia memiliki akar yang dalam di dalam Tuhan.

Kita mungkin mendengar orang-orang di sekitar kita berbicara tentang Yesus seolah-olah dia adalah seorang manusia yang hebat atau seorang nabi. Mungkin kita melihatnya di toko-toko di berbagai lukisan atau angka. Di gereja-gereja evangelis, kita bernyanyi untuk Yesus di gereja dan berdoa kepada-Nya sesering



yang kita bisa. Tetapi apa yang Alkitab katakan tentang Yesus Kristus? Siapa sebenarnya dia? Apa yang Anda percayai tentang Yesus?

Alkitab mengatakan bahwa ...

- Yesus adalah Anak Allah yang datang ke bumi untuk hidup sebagai manusia.
- Yesus menjalani kehidupan yang sempurna tanpa dosa, dan mati untuk membayar dosa-dosa kita.
- Yesus dibangkitkan dan hidup di surga.
- Yesus meminta kita untuk percaya kepada-Nya.
- Yesus menawarkan kita kehidupan kekal.
- Yesus adalah TANAMAN ANGGUR dari Yohanes pasal 15.

Ayat hari ini menjelaskannya dengan jelas:

“Karena Allah begitu mengasihi manusia di dunia ini, sehingga Ia memberikan Anak-Nya yang tunggal, supaya setiap orang yang percaya kepada-Nya tidak binasa, melainkan mendapat hidup sejati dan kekal.” Yohanes 3:16

(TRIK)

Mari kita lihat semua target pada dinding. Saya meminta para guru untuk maju dan membuat tembakan ke sasaran, mencoba untuk mengenai pusatnya. (Ajak anak-anak untuk meneriakkan sorak-sorai bagi guru mereka dan catat guru mana yang mendapat bidikan terbaik ke pusat target. Setelah semua guru selesai, bukalah judul setiap target.) Tapi apa yang mereka bidik? Ada guru yang telah membuat tembakan yang bagus, mereka memukul pusat target, tetapi mereka menembaki target yang salah. Tidak berguna bagi kita untuk mencapai target, jika itu adalah target yang salah! Sangat mudah bagi kita untuk mencoba mencapai target ketenaran, tanpa menyadari bahwa kita berada di target yang salah !! Yesus Kristus adalah target kita. Kami ingin menjalani kehidupan yang terhubung dengan-Nya, dan karena itu terhubung dengan akar yang akan memberi kita air dan makanan. Tetap fokus pada Yesus, untuk mendapatkan foto Anda dengan benar!

Yesus bukanlah kenangan masa lalu, Dia hidup hari ini. Dia bukan hanya dulu orang yang istimewa atau nabi, tapi sekarang juga dan Dia ADALAH Anak Allah. Yesus meminta kita untuk percaya kepadanya, sama seperti Petrus percaya padanya. Kami akan bertemu Petrus hari ini, karena dia akan mengunjungi kita !!! Dan kita, sama seperti Petrus, dapat memilih untuk percaya!


Stasiun rotasi 1

Kelas Silo 1

Pertanyaan dan Jawaban

1. Beritahu teman sekelas anda apa pun manfaat yang dapat Anda pikirkan untuk percaya kepada Tuhan.

Bukan hanya tentang mengetahui kisah-kisah Alkitab, tetapi juga tentang mengenal Tuhan yang ada di dalam Alkitab, tentang belajar untuk mempercayai bahwa Yesus Kristus hidup dan bukan kenangan masa lalu. Mungkin kita mengatakan kita percaya, tetapi kita tidak yakin akan waktu atau cara Tuhan berbicara kepada kita, keuntungan terbesar untuk kita adalah kita memiliki hidup yang kekal.

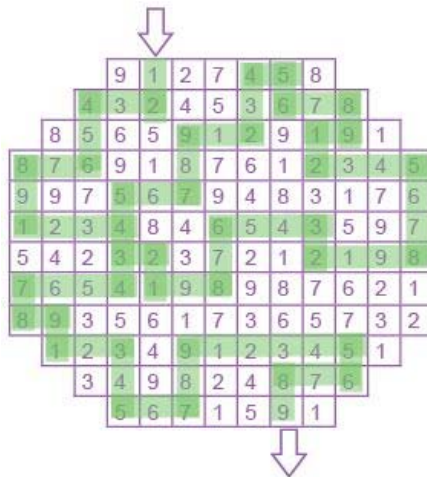


2. Dari mana Anda percaya tentang Yesus? Apakah itu dari tradisi, dari apa yang dikatakan seorang pengkhotbah atau guru, atau pengalaman pribadi Anda dengan Tuhan?

Sayangnya, banyak dari siswa kami di gereja-gereja kami mengatakan bahwa mereka percaya kepada Tuhan, tetapi bukan karena mereka memiliki pengalaman pribadi dengan Yesus Kristus. Seringkali, lebih mudah untuk menjadi orang Kristen di gereja, menjadi rohani ketika Anda dikelilingi oleh orang-orang yang melakukan hal yang sama (tradisi). Tetapi yang paling penting adalah bagaimana kita berperilaku di jalan, di tempat kerja atau di sekolah dan ke mana pun kita pergi. Di tempat-tempat inilah Tuhan memberi kita pelajaran terbesar dalam hidup kita. Di sinilah kita belajar dengan tindakan dan bukan dengan kata-kata siapa Yesus sebenarnya.

3. Secara pribadi, apa yang Anda percayai tentang Yesus?

Yang paling penting adalah Anda percaya bahwa ia adalah Penyelamat Anda, bahwa Anda memiliki pengetahuan tentang dia secara pribadi dan tidak hanya mencari agama di mana Anda dapat menyesuaikan diri.



- 1. Siapakah yang dimaksud dengan "Kehidupan"
 - 1. Yesus
 - 2. Kita
 - 3. Anda
- 2. Mengapa Yesus mengorbankan nyawanya untuk disalib?
 - 1. Karena Tuhan meninggalkan dia
 - 2. Karena dia memiliki musuh-musuh
 - 3. Untuk memberikan kita kehidupan yang abadi
- 3. Apakah Yesus memiliki dosa?
 - 1. Terkadang
 - 2. Saya tidak tahu
 - 3. Tidak



Piknik bersama Petrus 1

Salib yang terbuat dari camilan

Bahan:

- Dua sumpit atau tusuk sate, yang satu lebih besar dari yang lain, dan satu piring untuk masing masing murid.
- Anggur, buah beri, marshmallow atau keripik kentang dengan bentuk bulat.

Instruksi:

- Beri setiap siswa satu tongkat panjang dan yang lebih pendek.
- Tunjukkan pada mereka bagaimana memasukkan camilan ke dalam tongkat panjang dan kemudian ke tongkat pendek membentuk salib.
- Pilihan lain: Tunjukkan kepada para siswa bagaimana mengatur makanan ringan di atas piring dalam bentuk salib.
- Mari makan!



Drama bersama Petrus

Petrus mengenali Yesus

Matius 16:13-20

Adegan: Petrus memperkenalkan dirinya kepada penonton sebagai ahli komputer spesialis halaman web dan menyebutkan bahwa dia baru saja kembali dari mall bersama teman-temannya. Teman-temannya tiba dari sesi pembukaan konferensi gereja besar di stadion dan Yesus (penginjil terkenal) adalah pembicaranya. Setelah acara itu, Petrus mengundang Yesus ke sebuah restoran bersama pendetanya dan beberapa temannya.

- Sebelum makanan tiba, Yesus berkata kepada Petrus, "Saya ingin mengajukan pertanyaan kepada Anda. Apa yang teman Anda pikirkan tentang saya?"
- Petrus merespon dengan cara modern, beberapa mengatakan Anda adalah Bakht Singh yang baru, yang lain berpikir Anda akan menjadi presiden negara kita berikutnya, yang lain mengatakan Anda adalah Stephen Tong yang berikutnya, Ayo Oritsejafor, Kong Hee, Matthew Ashimolowo, David Yonggi Cho, Charles Stanley, dll. (Anda dapat memilih seorang pengkhotbah terkenal dari negara Anda dan menyebut mereka di sini untuk memberikan cita rasa modern pada drama ini).
- Kemudian Yesus bertanya kepada Petrus secara langsung, "Apa pendapatmu tentang aku?"
- Petrus mengeluarkan ponselnya dan mulai mengirim pesan kepada teman-temannya yang bertanya kepada mereka: Siapakah Yesus itu? Karena dia menginginkan jawaban secara langsung.
- Tiba-tiba Petrus merasakan sesuatu di dalam hati dan rohnya, sebagai tanggapan dari Tuhan dan menjawab Yesus "Kamu adalah Kristus, Anak Allah yang hidup!"
- Yesus berkata bahwa Petrus menerima jawaban ini dari Tuhan secara langsung dan bukan dari pesan dari teman-temannya.
- Yesus dan Petrus bangun dan keluar setelah memakan _____ mereka (sebutkan makanan spesifik dari daerah Anda). Yesus memberi tahu Petrus agar tidak mengirim pesan WhatsApp atau email apa pun ke teman-temannya tentang siapa dia.

Akhiri adegan dengan Yesus dan Petrus pergi sambil berbicara secara damai.



Kerajinan di Lumbung 1

Boneka Kuda

1. Gunting template berbentuk kuda.
2. Potong dan keluarkan bagian-bagian dari lingkaran.
3. Warnai sesuai dengan keinginan Anda.
4. Lem 1 mata palsu kemudian gambar mulut kuda dengan spidol.
5. Potong 6 helai benang sepanjang 3 cm dan 4 helai benang sepanjang 10 cm.
6. Tempelkan benang 3cm di bagian belakang leher kuda.
7. Untuk ekor kuda, gunakan potongan benang 10 cm, cukup letakkan benang di lubang kecil dan buat simpul.



Jabat Tangan dengan gerakan

- Hari 1: Dasar
Salam normal
Putarkan ibu jari
Tarik tangan Anda
Jentikkan jari-jari Anda saat menarik lengan ke belakang



Permainan Kebun Anggur 1

Hoki Sapu

Untuk permainan ini Anda membutuhkan 2 sapu dan sebuah bola. Anda juga diharuskan untuk menandai 2 gawang. Bentuk 2 tim dan letakkan mereka di garis, satu berhadapan dengan yang lain dan setiap anggota diberi nomor. Kedua tim harus memiliki jumlah peserta yang sama. Bola dan sapu ditempatkan di



tengah lapangan. Guru akan mengatakan angka, dan anak dari masing-masing tim yang sesuai dengan angka itu, harus berlari, mengambil sapu dan mencoba untuk memasukkan bola ke gawang lawan. Bola tidak boleh disentuh dengan kaki, hanya boleh dengan sapu. Ketika gol sudah tercetak, mereka harus meninggalkan sapu dan bola di tengah. Tim yang menang adalah tim yang mencetak gol terbanyak.



Penutupan dengan Musik dan pertunjukkan boneka 1

Ayam jantan: Hai Kuda!

Kuda: Saya harus percaya; Saya harus percaya (melewati panggung dengan sangat cepat tanpa berhenti)

Ayam jantan: Hei kuda! Kita sekarang sudah bersama anak laki-laki dan perempuan di sini di SLI. (Liburan Sekolah Alkitab) Halo Selamat datang (berbalik ke arah anak-anak untuk menyapa).





Kuda: Oh! Oh! Hallo ayam jantan, Halo semuanya, Maaf ya aku sedang buru-buru. (meninggalkan panggung kemudian kembali, namun dengan penggorengan di kepalanya).

Ayam jantan: Hei! Kamu mau pergi dengan wajan itu di kepalamu?

Kuda: Saya akan membuat mesin untuk mengetahui apakah pikiran saya benar-benar percaya bahwa Yesus adalah putra Allah.

Ayam jantan: tapi kenapa?

Kuda: Saya membaca di Alkitab bahwa Tuhan sangat mengasihi kita sehingga Dia memberikan putra satu-satunya sehingga setiap orang yang percaya kepadanya tidak akan binasa, tetapi akan memiliki kehidupan kekal. (Yohanes 3:16) ... Saya harus yakin bahwa otak saya percaya, saya tidak ingin mati.

Ayam Jago: Kita percaya pada banyak hal, meskipun kita tidak melihatnya. Sebagai contoh, kita percaya bahwa ada bebatuan di bulan, meskipun kita belum pernah ke sana. Itu sama dengan Tuhan. Meskipun kita tidak bisa melihatnya, kita percaya dia nyata dan bahwa dia mencintai kita. Percaya ini adalah langkah pertama menuju keselamatan sejati. Apakah kamu percaya?

Kuda: Tentu saja, saya percaya bahwa Yesus Kristus adalah Juruselamat saya, tetapi oh ... oh ... oh ... sekarang saya harus memutuskan beberapa kabel listrik.

Ayam jantan: Kabel listrik? Kenapa?

Kuda: Saya ingin mencoba sengatan listrik super terlebih dahulu dan mencobanya dengan kelinci. Ups!



Pelajaran 2

Judul 2

Saya memilih untuk berubah
Petrus menyangkal Yesus
Matius 26:69-75

Ayat 2

"Karena semua orang telah berbuat dosa dan telah kehilangan kemuliaan Allah..." Roma 3:23

Trik 2

Untuk trik ini Anda membutuhkan 2 lembar koran besar, sebaiknya lembaran yang sama persis. Untuk mencapai ini, Anda dapat membeli 2 surat kabar pada hari yang sama, dan pilih halaman mana yang Anda suka, ambil lembar yang sama dari kedua surat kabar. (Pertama, gunakan lembar yang bukan favorit Anda untuk mencobanya dan sehingga halaman yang telah digunakan dapat dibuang.) Selanjutnya, Anda harus mempersiapkan trik. Gunakan gambar dari lembaran koran lain untuk membuat amplop rahasia di salah satu koran Anda. Gunakan pita yang jelas di koran untuk membuat amplop sehingga anak-anak tidak dapat melihatnya. Sekarang ambil lembaran lain dari koran yang sama dan lipat kecil sehingga memasuki amplop. Selama pelajaran, ketika Anda berbicara, Anda akan dengan hati-hati merobek halaman depan koran tanpa merobek amplop atau lembaran di dalamnya. Kemudian Anda mengambil lembaran kedua sehingga tampak seperti keajaiban yang tidak sobek. Agar ini berhasil, Anda harus melatihnya beberapa kali sebelumnya.



Pelajaran Utama 2

Selamat datang kembali ke SLI "Ayo pergi ke Peternakan !!!" Banyak dari Anda sudah tahu jawaban untuk pertanyaan, "Siapakah pokok anggur itu?" Yesus. Sekarang mari kita pelajari bagian dari ayat berikut ini ... "Akulah pokok anggur, dan kamu adalah ranting-rantingnya." Apa itu ranting-ranting? Mereka adalah bagian terlemah yang tumbuh dari pohon anggur, mereka memiliki daun dan buah. Mereka tidak memiliki akar. Mereka menerima semua nutrisi mereka dari pokok anggur. Siapa cabang-cabang ini ??? KITA! Ayat ini tidak berbicara tentang 12 murid atau orang lain dari zaman Alkitab ... Yesus sedang berbicara tentang Anda dan saya: MANUSIA!

Kita mengetahui siapa manusia: orang-orang yang ada di sekitar kita, berjalan ke sekolah, berbelanja di toko kelontong di pojok, bekerja di pabrik, ladang, kantor, dan banyak tetangga di sekitar Anda. Kita adalah manusia yang ada di planet bumi. Sebagian orang tampak buruk dan yang lainnya baik. Kelihatannya seperti orang jahat mencuri dan menipu, di saat orang baik mengerjakan pekerjaan rumah mereka, menghadiri gereja, dan bahkan menghukum orang jahat ketika diperlukan. Tetapi apa yang Alkitab katakan tentang manusia?





Ayat hari ini akan membantu kita: "Semua orang sudah berdosa dan jauh dari Allah yang hendak menyelamatkan mereka" Roma 3:23. Di sini kedengarannya kita tidak begitu baik.

Jelas bagi Allah bahwa SEMUA manusia telah berdosa. Kita telah membuat kesalahan dan kita telah melakukan kesalahan pada suatu waktu di dalam kehidupan kita. Karena sifat buruk kita, hukuman telah datang kepada kita: kita pantas mati, ini adalah apa yang ayat Alkitab ini katakan: "Sebab kematian adalah upah dari dosa; tetapi hidup sejati dan kekal bersama Kristus Yesus Tuhan kita adalah pemberian yang diberikan oleh Allah dengan cuma-cuma." (Roma 6:23).

Namun sejarah tidak berakhir di sini! Yesus meminta kita untuk bertobat dan berpaling dari dosa-dosa kita. Dia meminta kita untuk memutuskan untuk tidak berbuat dosa, dan beralih kepada-Nya. Dia meminta kita untuk terhubung dengan-Nya, sama seperti cabang terhubung dengan pohon anggur.

(TRIK)

Lihatlah koran ini. Kita berusaha untuk menjadi baik, tetapi pada akhirnya kita akhirnya melakukan dosa. (Mulailah merobek koran saat Anda berbicara.) Seolah-olah setiap dosa meruntuhkan kita menjadi dua dan kita semua robek seperti koran ini. Tetapi Yesus adalah pokok anggur kita, dan dia dapat menyatukan kita! (Buka koran lain, menunjukkan itu tidak robek.)

Inilah yang kita ketahui:

- Semua orang memiliki keburukan dalam hatinya.
- Kita pantas dihukum karena pikiran jahat, kata-kata, atau tindakan kita.
- Kita dapat bertobat kepada Tuhan dan berhenti melakukan hal-hal buruk.
- Kita membutuhkan Yesus.
- Kami adalah CABANG Yohanes pasal 15.

Kita akan bertemu dengan Petrus hari ini bahwa kita semua dapat membuat kesalahan yang sangat besar, tetapi kita juga bisa menjauh dari dosa, bertobat, dan melakukan hal yang benar. Kita bisa memilih untuk berubah!

Stasiun Rotasi 2

Kelas Silo 2

Pertanyaan dan Jawaban

1. Petrus mendapat tekanan dari orang-orang untuk mengakui bahwa dia adalah murid Yesus. Tekanan apa yang Anda dapat hari ini untuk mengakui bahwa Anda adalah orang Kristen?

Kadang-kadang kita merasa seperti Petrus, dipaksa untuk berpura-pura menjadi murid Yesus yang sejati, mudah untuk pergi ke gereja, tetapi menjalani firman itu sulit. Mengakui secara publik bahwa Anda seorang Kristen, berarti Anda akan diuji dengan penolakan, cemoohan dan rasa malu dari teman atau keluarga Anda. Dapatkah Anda benar-benar tahan menghadapi tekanan?




2. Teman Anda marah pada Anda karena Anda tidak akan pergi ke pesta mereka di waktu yang sama dengan pertemuan gereja Anda di mana Anda dijadwalkan untuk berpartisipasi. Bagaimana Anda bisa membuat perubahan jika Anda memiliki persahabatan yang mungkin Tuhan tidak inginkan?

Biayanya banyak untuk meninggalkan hubungan persahabatan ketika Tuhan meminta kita untuk mengubahnya untuknya, terutama jika itu termasuk menghalangi Anda dari kegiatan sosial.

3. Kegiatan apa yang telah Anda sisihkan untuk diri Anda sendiri, dan Anda tidak mengizinkan Yesus untuk merubahnya?



Yesus berkata, "ikut aku," dan ini sulit, karena itu menandakan penyerahan total dan tanpa pamrih. Itu berarti sepenuhnya bergantung pada Yesus, bahkan ketika dia meminta Anda untuk membuat perubahan dalam hidup Anda, bahkan jika mereka menyakiti atau rumit.



Bagaimana kamu akan bereaksi terhadap orang yang menyakiti atau mengkhianati kamu?



Waktu dalam hidupmu yang kau harapkan bisa diubah.

Contoh: ketika aku menyalahkan saudara laki-laki ku atas perilaku diriku yang buruk.

Sesuatu yang kau inginkan terjadi dalam hidupmu.

Contoh: Perjalanan ke luar negeri.

B	E	R	T	O	D	E	T	T	U	A	H
U	Y	H	U	K	U	M	A	N	R	R	U
R	E	H	U	T	U	B	K	A	S	U	K
A	S	R	D	U	O	R	N	Y	K	G	U
K	U	O	A	T	B	T	H	K	A	G	M
B	S	K	R	H	I	R	N	A	S	N	A
A	R	E	U	N	U	A	D	N	U	A	D
Y	B	Y	G	D	O	A	K	A	R	B	N



Piknik bersama Petrus 2

Popcorn Jagung

Bahan:

- Popcorn.
- Kantong kertas plastik atau kantong plastik transparan.
- Kotak kertas berukuran 20cm x 20cm.
- Sepotong goni, benang, benang rajut, atau benang cokelat.

Instruksi:

- Berikan setiap siswa kantong kecil, popcorn, selembar kertas, seutas tali.
- Isi kantong bening Anda dengan popcorn dalam bentuk tongkol jagung.
- Ambil kertas persegi Anda dan bergabunglah dengan tiga sudut ke pusat mengelem atau mencungkilnya sehingga akan terlihat seperti amplop dengan sudut lurus.
- Masukkan popcorn Anda di dalam kertas dan itu akan tetap berbentuk seperti jagung, ikat pusat jagung Anda dengan tali kecil.
- Sekarang Anda memiliki jagung yang siap untuk dimakan!



Drama bersama Petrus

Petrus menyangkal Yesus (Matius 26: 69-75)

Adegan: Petrus berada di belakang beberapa cabang bersembunyi dan Yesus berada di sisi lain dari platform, diikat dengan tali dengan kepala tertunduk (PASTIKAN YESUS DAN MOBSTER TIDAK MELIHAT DI PETRUS). Si mafia menjaga Yesus agar dia tidak melarikan diri, dia duduk di dekat api unggun di pantai sambil minum bir. Peter bergumam kepada hadirin di belakang meja.

(Lebih mudah di bagian pertama bagi Petrus untuk memberi tahu penonton apa yang terjadi di tempat kejadian, sambil bersembunyi dari mafia.)

- Petrus memberi tahu semua orang bahwa mereka ada di mall ____ (beri nama mall lokal) di pagi hari.
- Tiba-tiba beberapa mafia tiba dan mulai menyerang Yesus dan mengikatnya.
- Semua orang ketakutan, banyak yang mulai berteriak, tetapi para mafia mulai menembak.
- Mafia menempatkan Yesus dalam sebuah van, tetapi Petrus dapat mengikuti mereka dari jauh.
- Sebelum mereka hilang, Petrus dapat menempatkan pencari GPS ke dalam mobil yang membawa Yesus.
- Petrus mengendarai sepeda motornya dan mengikuti mereka ke pantai __ (sebutkan kota berpantai di negara Anda)
- Petrus memberi tahu penonton bahwa sekarang mereka menyaksikan para mafia yang ada di pantai

(Di bagian ini Pedro, Yesus dan mafia mulai berakting)

- Dengan hati-hati, Petrus mulai berjalan menuju mafia dan menuju Yesus dan mereka mulai berbicara tentang cuaca.
- Para mafia memberikan sebuah kursi kepada Petrus.
- Mafia menerima pesan di telepon selulernya dari pengemudi, dengan foto beberapa pengikut Yesus. Para mafia mengatakan pada Petrus bahwa mereka menuduhnya sebagai seorang rekan (teman) Yesus.
- Petrus menyangkal tuduhan itu dan mengatakan dia tidak mengenalnya.
- Satu lagi dari mereka yang ada di sana mengatakan bahwa dia percaya bahwa Petrus adalah teman Yesus. (Salah satu guru Anda dapat berteriak dari penonton)
- Petrus sekali lagi membantahnya.



- Para mafia memberitahu Petrus bahwa caranya berbicara dan berakhsen mirip dengan kelompok WhatsApp “Teman teman Yesus” dan bukan dari #TangkapYesus dan mengatakan kepadanya, “Saya pikir Anda adalah salah satunya.”
- Untuk ketiga kalinya Petrus menolak dan berkata, “Saya tidak tahu apa yang mereka bicarakan.”
- Tiba-tiba alarm telepon seluler Petrus berdering dan suaranya terdengar seperti gagak ayam jago.
- Segera setelah alarm berbunyi, Yesus mendongak dan melihat langsung kepada Petrus.
- Petrus berlari ke tepi peron dan mulai menangis dengan keras, meminta pengampunan dari Yesus. (Semua orang meninggalkan tempat kejadian dan di adegan ketiga Yesus dan Petrus terlihat berjalan bahagia setelah Yesus mengampuni Petrus pengkhianatan) Yesus mengatakan kepada Petrus bahwa ia akan kembali ke Mexico City (Anda dapat menyebutkan sebuah kota di negara Anda) untuk sementara waktu, tetapi mereka akan terhubung dengan WhatsApp, Facebook, dan email.

Kerajinan di Lumbung 2

Topi Ayam Jago

1. Buat salinan pola kerajinan dan lacak pola pada kertas berwarna.
2. Potong bagian-bagiannya, lipat bagian putih terbesar dalam bentuk segitiga dan lem bagian belakang membentuk kerucut. Potong kertas ekstra di bagian bawah.
3. Lem pada dua mata kecil yang bergoyang-goyang meninggalkan sekitar 10 cm di atas mereka.
4. Lem sayap ke kedua sisi dekat mata.
5. Potong paruh kuning dan tempelkan di bawah mata.
6. Potong lambang merah dan tempelkan di atas ayam jantan.
7. Terakhir, ikatkan pada pita keriting atau tali ke bagian bawah sehingga Anda dapat mengikat topi ayam di kepala anak.



Jabat tangan dengan Gerakan

Hari 2: Kepalan tangan dan Kupu-kupu
 Kepalan tangan memukul ke atas dan ke bawah pada kepala orang lain
 Kepalan tangan memukul ke depan
 Putar dengan ibu jari Anda dan tanpa melepaskan, kepalan ke atas



Permainan Kebun Anggur 2

Bola Voli raksasa



Gunakan bola atau tiup balon untuk bermain bola voli. Mainkan bola voli dengan anak-anak menggunakan jaring improvisasi apa pun, seperti barisan kursi, benang yang diikat ke 2 pohon, sebaris makanan sekali pakai di tanah, dll.

Gunakan bola atau tiup balon untuk bermain bola voli. Mainkan bola voli dengan anak-anak menggunakan jaring improvisasi apa pun, seperti barisan kursi, benang yang diikat ke 2 pohon, sebaris makanan sekali pakai di tanah, dll.



Penutup dengan Musik dan pertunjukan boneka 2

Ayam jantan: Halo teman-teman, kemarin kita belajar bahwa Yesus adalah pokok anggur, dan hari ini tentang ... (dia berhenti dan berkata) tetapi di mana si kuda? dia harus menutup dengan saya tema hari ini.

Kuda: Saya sangat malu. saya tidak bisa... (merespon tanpa memasuki tempat kejadian)

Kuda: Tidak, saya tidak mau. Saya sangat minta maaf.

Ayam jantan: Tapi kita sudah siap, keluar dari sini sekarang ... anak-anak, saya akan menghitung sampai tiga, mohon teriak, "lompat kuda!"

1,2,3 ... Lompat Kuda!

Kuda: (Dia keluar dengan tas di kepalanya dan dua lubang di mana matanya pergi)

Ayam Jantan: Mengapa Anda memiliki tas di kepala Anda? Anak-anak tidak bisa melihatmu.

Kuda: Tunggu sebentar, tetapi mereka akan tertawa. (Kuda itu hanya turun sejenak dari tempat kejadian untuk mengeluarkan tas, kembali ke tempat kejadian.) Saya membuat kesalahan serius. Saya ingin berubah, karena saya memilih untuk mengubah ... potongan rambut saya ... Lalu saya pikir akan lebih baik jika saya membuat gaya saya sendiri. Saya mengambil gunting dan memotongnya ... Tentu saja, saya membuat berantakan rambut saya.

Rooster: (Tertawa sedikit tawa.) Saya tahu Anda pasti merasa tidak enak tentang hal ini. Ketika kita mengetahui bahwa kita dapat berubah, itu tidak berarti perubahan tampilan. Kita semua pernah berbuat salah dan kita telah melakukan sesuatu yang salah pada titik tertentu. Kita pantas dihukum, seperti yang Alkitab katakan dalam Roma 3:23, "Kita semua telah berbuat dosa" dan di Roma 6:23 "upah dosa adalah maut, tetapi karunia Allah adalah hidup yang kekal."

Kuda: Ahhhh! Itu mengubah gaya hidup kita.

Ayam jantan: Tepat.

Kuda: Saya pikir saya harus pergi! Bisakah Anda ikut dengan saya ke toko kertas?

Rooster: Tentu, apa yang akan Anda beli?

Kuda: Lem untuk rambutku.

Ayam jantan: Itu konyol!

Kuda: (Tertawa seperti kuda) Ini lelucon ha ha ha.



Pelajaran 3

Judul 3

Saya memilih untuk taat

Petrus menerima panggilan

Matius 4:18-22

Ayat 3

“Jikalau kamu menuruti perintah-Ku, kamu akan tinggal di dalam kasih-Ku, seperti Aku menuruti perintah Bapa-Ku dan tinggal di dalam kasih-Nya.” Yohanes 15:10

Trik 3

Agar trik Anda berfungsi, Anda memerlukan seutas tali yang sangat transparan di platform dan 2 balon. (Ambil balon ekstra jika ada yang pecah.) Latih trik Anda berkali-kali sebelumnya ketika tidak ada orang yang melihat Anda di gereja. Tentu saja, Anda perlu mencari tempat untuk meletakkannya di tempat yang tidak menghalangi kelompok musik atau orang lain, dan tidak ada yang akan melihatnya sebelum triknya. Ikat benang super transparan Anda dari satu sisi gereja ke sisi lain. Sebelum mengikat satu sisi tali, siapkan tabung kertas kecil seperti potongan kecil jerami (dipotong) dan taruh di tali. Pada saat yang terindikasi Anda mengembang balon, tanpa menutupnya, dan rekatkan ke jerami. (Seorang anak atau guru dapat membantu menutupnya sambil menempelkannya dengan pita yang kuat.)



Pelajaran Utama 3

Selamat datang di hari ketiga SLI “Mari pergi ke Peternakan !!!” Berapa banyak dari Anda yang tahu jawaban atas pertanyaan dari dua hari pertama SLI? Siapa anggurnya? Yesus Dan siapa rantingnya? Kita. Sangat bagus!



Hari ini kita akan belajar bagian dari ayat berikut ini ... “Akulah pokok anggur dan kamu adalah ranting-rantingnya. Jika kamu tetap di dalam aku dan aku di dalam kamu ... ”

Apa artinya ini? Yesus Kristus ingin agar kita tetap terhubung dengan-Nya. Kita harus tetap di dalam-Nya, tidak hanya berdoa dari waktu ke waktu, atau membaca Alkitab kita hanya di gereja ... tetapi tetap terhubung dengan-Nya sepanjang waktu. Tetapi bagian yang sulit adalah ...

bagaimana kita melakukan ini ??? Titik koneksi ke pohon anggur sangat penting, karena di situlah cabang menerima semua kekuatannya. Bahkan, setiap tanaman yang rusak dan tidak terhubung, mengering dan mati.

Anda dan saya suka menjadi mandiri, dan belajar cara bertahan hidup di kota kita, atau menjadi yang pertama di kelas. Kita tidak ingin orang lain menipu kita. Kita tidak suka ketika yang lain memberi kita perintah, memberi tahu kita apa yang harus kami lakukan. Kita





suka mengurus diri sendiri dan bisa keluar sendiri. Tetapi Alkitab memberi tahu kita dengan jelas bahwa Yesus sendiri ingin menjaga kita. Dia ingin melihat kita, menjaga kita tetap terhubung, dan melindungi kita dari hal-hal buruk di sekitar kita. Kita perlu terhubung dengan Yesus dan menjaga diri kita seperti itu!

Bagaimana kita akan mempertahankan hubungan dengan-Nya, jika secara fisik tidak ada cara untuk terhubung? Ayat hari ini akan membantu kita dengan ini: “Kalau kalian menjalankan perintah-perintah-Ku, kalian tetap setia kepada kasih-Ku, sama seperti Aku tetap setia kepada kasih Bapa karena menjalankan perintah-perintah-Nya” Yohanes 15:10. Mudah untuk berpikir bahwa kita terhubung, tetapi satu-satunya cara untuk mengetahui apakah seseorang terhubung dengan Yesus, adalah untuk melihat tindakannya. Ketaatan kita kepada Allah adalah yang membuat kita tetap terhubung dengan-Nya.

(TRIK)

Lihatlah balon ini dan bagaimana balonnya bisa lurus. (Kirim balon yang ditempelkan pada benang) Sekarang lihat balon ini. (Send a loose balloon) Balon mana yang langsung? Kepatuhan dalam hidup kita membuat kita lurus, seperti balon ini. Dapatkah Anda tetap terhubung dengan Yesus Kristus, dan karena itu memiliki pertolongan yang diperlukan untuk hidup dengan baik?

Ringkasan ketaatan. Berikut adalah dasar-dasarnya ...

- Yesus mengenal kita dan melihat kita.
- Kita memulai koneksi dengan mengundang Yesus ke dalam hati kita.
- Tanggapan kita kepada Yesus adalah KETAATAN.
- Kita harus tetap terhubung dengan-Nya setiap hari.
- Kita perlu tinggal di dalam Yesus, seperti yang dikatakan Yohanes 15.

Yesus meminta kita untuk tetap terhubung dengan-Nya, dan tidak berjalan sendirian. Kita dapat menanggapi dengan ketaatan, seperti kita akan melihat bahwa Petrus melakukannya, meninggalkan segalanya untuk taat secepat mungkin. Mari tetap terhubung! Mari kita memilih untuk patuh!

Stasiun Rotasi 3

Kelas Silo 3


Pertanyaan dan jawaban

1. Selain membaca Alkitab dan berdoa, hal lain apa yang akan Anda lakukan untuk tetap terhubung dengan Yesus Kristus dan menunjukkan bahwa Anda patuh?


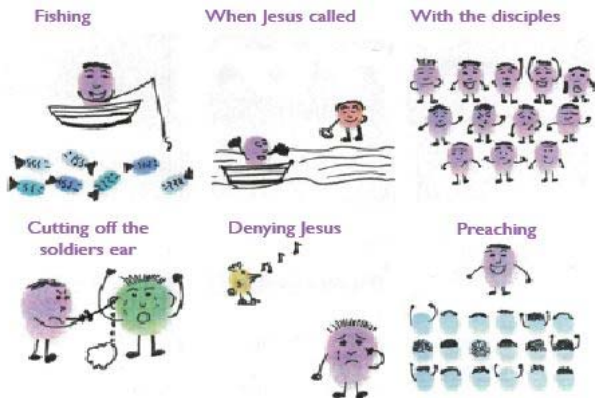
Banyak orang Kristen berpikir bahwa berdoa, membaca Alkitab, pergi ke gereja pada hari Minggu, dan memberi perpuhuan sudah cukup untuk menunjukkan ketaatan. Tetapi kita lupa bahwa jika kita adalah murid Yesus maka kita harus mempraktekkan apa yang dikatakan kata-katanya. Setiap hari ketika kita di sekolah atau bekerja, kita memiliki situasi di mana kita harus menunjukkan ketaatan kepada Tuhan.

2. Tuhan memotivasi Anda untuk menjadi guru di SLI berikutnya. Tetapi ibu Anda memberi tahu Anda bahwa Anda tidak dapat bekerja di gereja Anda jika Anda tidak belajar dan mendapatkan nilai bagus di sekolah. Siapa yang Anda pilih untuk patuh?

Cobalah untuk berdiskusi terbuka dengan siswa Anda, di mana tidak ada yang menilai yang lain. Bagikan kesalahan dan kegagalan Anda sendiri untuk membantu mereka membuka diri juga. Misalnya, jika Anda tidak belajar untuk ujian dan kemudian gagal dan setelah mengalami masalah, carilah bimbingan di tempat-tempat terburuk atau dengan orang-orang yang tidak pantas.



3. Apa alasan yang Anda berikan kepada Yesus Kristus, jadi Anda tidak harus menuruti suaranya? Mungkin Anda berkata Anda tidak memiliki kemampuan untuk berkhotbah, bahwa Anda seorang wanita, atau bahwa di dalam keluarga Anda, Anda adalah satu-satunya orang Kristen? Dalam Alkitab Anda dapat menemukan karakter yang memberi Tuhan alasan untuk tidak mematuhiya tetapi ingat bahwa tidak masalah jika kita memiliki sedikit atau tidak memiliki keterampilan. Yesus Kristus tidak meminta Anda untuk menjadi sempurna untuk menggunakan hidup Anda, Dia meminta kepatuhan. Musa berkata bahwa dia tidak berbicara dengan baik, Gideon tidak dikenal, dan Daud kecil!



Gambarlah!

Ketika mereka memberitahu saya untuk menghormati orang lain

Menceritakan kebenaran jika mereka bertanya padaku

Di rumah saya mencuci barang-barang saya

Kepada orang tua saya ketika mereka meminta saya untuk sesuatu

Patuhi guruku ketika dia meminta bantuanku di kelas

Merawat sesuatu yang bukan milikku



Piknik bersama Petrus 3

Ikan

Bahan:

- Roti persegi disiapkan sesuai dengan keinginan Anda.
 - Wortel diiris dalam bentuk setengah bulan.
 - Ketimun potong tipis-tipis tetapi tipis.
- Telur rebus dipotong-potong.
Opsional: zaitun hitam iris



Instruksi:

- Bagikan roti persegi yang disiapkan untuk setiap siswa Anda.
- Anda dapat menggunakan wortel, mentimun, telur rebus, atau sayuran apa pun yang Anda sukai untuk menghias ikan Anda.
- Telur bisa untuk mata, wortel untuk timbangan, dan mentimun untuk sirip.
- Mari makan!

Drama bersama Petrus

Petrus menerima panggilan (Matius 4: 18-22)

Adegan:

Petrus ingin mengumumkan kepada penonton bagaimana dia bertemu Yesus. Sketsa ini sangat sederhana, karena Petrus hanya berjalan dari satu sisi ke sisi lain ketika dia berbicara tentang peristiwa. (Yesus tidak bertindak hari ini, atau besok)

- Saya menjelajahi internet dari G5 Smart saya, mencari di Google beberapa alat yang saya butuhkan untuk memperbarui halaman saya untuk pekerjaan saya.
- Seperti yang Anda ketahui, saya bekerja di halaman Web yang membantu mereka yang bermain online dan memecahkan masalah yang mungkin dimiliki pemain.
- Ketika di internet saya menemukan seorang pria bernama Yesus, yang memiliki halaman Kristen dengan antarmuka super keren. Halamannya memiliki musik oleh Hillsong, khotbah dan buku oleh penulis seperti John Maxwell dan Rick Warren.
- Saat saya mengobrol di WhatsApp dengan Yesus, dia mengundang saya untuk menyukai fanpage-nya dan bergabung dengan situs webnya untuk melayani orang-orang dengan keyakinan mereka dan bukan hanya membantu mereka bermain.
- Pada hari yang sama saya mengajukan pengunduran diri di tempat kerja dan memulai pekerjaan saya dengan Yesus meskipun saya tidak mendapatkan gaji. Saya meninggalkan segalanya untuk pergi ke pekerjaan yang dia tawarkan kepada saya.
- Sejak hari itu hidupku luar biasa ... sebagai murid Yesus! Pada masa itu saya tidak tahu betapa terkenalnya Yesus, tetapi sekarang saya tahu. Orang-orang mencintainya di mana-mana kita pergi dan berpikir dia adalah pemimpin internasional terbesar di sana.



Kerajinan di Lumbung 3

Lumbung

1. Unduh dan salin lumbung serta ayat hafalan. Cetak lumbung pada kertas merah jika diinginkan. Cetak ayat di atas kertas putih.
2. Untuk membuat sedotan, potong 6 strip pita keriting kuning 6 cm dan lem 3 pada setiap sisi, dan 6 strip 2,5 cm dan lem mereka di jendela kecil.
3. Warnai kertas dengan teks alkitabiah dan tempelkan di balik persegi panjang terbesar.
4. Gunakan glitter untuk menghias jika diinginkan.



Jabat tangan dengan Gerakan

Hari 3: Ikan

Satukanlah dengan telapak tangan Anda

(Pindahkan mereka seperti ikan berenang ...)

Tepuk tangan Anda 3 kali, tetap bersama terakhir kali

Jaga tangan kiri Anda bersama

Tangan kanan bergerak ke atas, tengah, bawah, di antara.



Permainan Kebun Anggur 3

Balap rintangan



Sebelum kelas bangunlah lintasan dengan rintangan. Anda dapat menggunakan barang-barang ini: tas kertas, di mana setiap anak harus meletakkan dan mengambil kakinya; tandai lingkaran dengan benang untuk membentuk danau, anak-anak harus melompat; membentuk jalur dengan piring sekali pakai, anak-anak harus menginjak setiap piring; membuat tumpukan kayu, anak-anak harus mengatasinya; Gantung balon dari pohon pada ketinggian yang berbeda, anak-anak harus lulus di bawah ini tanpa disentuh. Anak-anak harus mengikuti kursus

rintangan sebagai tim atau secara terpisah, mencatat berapa lama. Pastikan seluruh tim berpartisipasi; Anda dapat saling membantu. Anda juga dapat menambahkan lebih banyak kegiatan, seperti: katak melompat, berputar-putar, dll. Tim yang menyelesaikan kursus pertama atau menang tercepat.



Penutupan dengan Musik dan pertunjukkan boneka 3

Kuda: Lihatlah ayam jantan! Saya membawa kue untuk anak-anak SLI! (Kuda itu masuk dengan kue datar. Anda bisa membuat lingkaran kardus dan menghiasnya tidak begitu cantik.)

Ayam jantan: Tapi sepertinya kue dan dekorasi itu lumayan jelek. Mengapa tidak mengembang dan menjadi kenyal seperti semua kue dan roti?





Kuda: Yah saya sedang menonton video di Facebook saya tentang bagaimana membuat kue dan saya pikir akan sangat bagus untuk membuatnya untuk anak-anak SLI, jadi saya memanaskan oven, mengumpulkan bahan-bahannya dan saya mulai membuatnya.

Ayam jantan: Kuda, apakah Anda yakin Anda menggunakan semua bahan dan mematuhi semua langkah?

Kuda: Yah, saya ingin mandiri dan kreatif, karena saya tidak punya bubuk kue dan tidak ada vanili. Saya pikir tidak masalah jika saya melewatkan bahan-bahan itu, tidak akan ada yang memperhatikan. Saya juga melewatkan beberapa langkah di bagian dekorasi.

Ayam Jantan: Kuda ini namanya tidak taat dan mengingat apa yang kita pelajari dalam Yohanes 15:10, "Kalau kalian menjalankan perintah-perintah-Ku, kalian tetap setia kepada kasih-Ku, sama seperti Aku tetap setia kepada kasih Bapa karena menjalankan perintah-perintah-Nya."

Kuda: Jadi, Yesus sendiri mematuhi Bapa?

Ayam Jantan: Tentu, dan kita harus mengikuti teladannya. Jika tidak, lihat apa yang terjadi pada Anda karena tidak menaati beberapa langkah saat membuat kue.

Kuda: Astaga! Maafkan saya! Saya pikir akan lebih baik untuk tidak makan kue yang saya buat.

Ayam jantan: Apa? Sekarang kamu mengatakannya! Saya sudah makan 3!

Kuda: Ups! Anda lebih baik langsung ke dokter. Cokelat dan lumpur itu warnanya sama.



Pelajaran 4

Judul 4

Aku memilih untuk bertindak

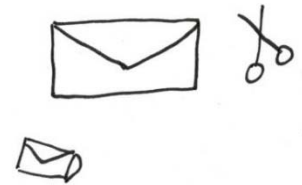
Petrus berkhotbah dengan Kekuasaan
Kisah Para Rasul 2:14-41

Ayat 4

“Bukan kamu yang memilih Aku, tetapi Akulah yang memilih kamu. Dan Aku telah menetapkan kamu, supaya kamu pergi dan menghasilkan buah dan buahmu itu tetap, supaya apa yang kamu minta kepada Bapa dalam nama-Ku, diberikan-Nya kepadamu.” Yohanes 15:16

Trik 4

Untuk trik ini Anda membutuhkan 2 amplop yang sama. Dengan kelompok besar, lebih baik membuat amplop raksasa dari selebar kartu stok. Untuk membuat amplop ajaib Anda, gunakan 2 amplop yang sama. Potong bagian depan dan letakkan di bagian lain dan sembunyikan beberapa lembar kertas berwarna di dalamnya, dicetak dengan beberapa frasa pekerjaan penting dan tindakan baik. Anda dapat menunjukkan bahwa amplop kosong. Pada saat yang ditunjukkan, Anda mematahkan satu sisi amplop, dan Anda mengambil lembaran berwarna. Agar trik ini berfungsi dengan baik, Anda perlu berpura-pura bahwa Anda hanya memiliki 1 amplop kosong. Cobalah beberapa kali secara rahasia sehingga Anda dapat melakukannya dengan baik di SLI Anda.



Pelajaran Utama 4

Selamat datang kembali ke SLI “Ayo pergi ke Peternakan”, karena waktu kita sudah berakhir, mari kita lihat apakah Anda ingat pelajaran minggu ini. Siapa anggurnya? Yesus! Dan siapa rantingnya? KAMI! Apa yang harus kita lakukan? Tetap terhubung!

Oke, saatnya untuk satu bagian lagi dari ayat ini ... “Akulah pokok anggur dan kamu adalah ranting-rantingnya. Jika Anda tetap di dalam Aku dan Aku di dalam kamu, kamu akan menghasilkan banyak buah; ...” Apa artinya ini??? Apa artinya berbuah di dunia, jika kita benar-benar bukan tanaman ??? Mari kita mulai dengan melihat bagaimana sebuah pabrik bekerja. Seperti yang telah disebutkan sebelumnya, buah berasal dari ranting-ranting dan bukan dari rambatan. Yesus dapat menghasilkan buah dari surga, tetapi itu bukan rencana Allah, sama seperti anggur tidak akan berbuah. Yesus membantu kita menghasilkan buah, tetapi itu harus keluar dari kata-kata dan tindakan-tindakan KAMI. Kita harus memilih untuk bertindak!

Apa hal penting yang dibutuhkan tanaman untuk menghasilkan buah di cabangnya ??? Pertama, Anda harus sehat. Kedua, kita hanya perlu menunggu. Ada waktu yang berbeda untuk buah pada pokok





anggur, misalnya, kita tidak akan memiliki buah anggur segar dan matang setiap minggu sepanjang tahun. Ada musim untuk buahnya. Buahnya juga merupakan bagian lezat yang tumbuh di cabang-cabang karena memiliki air, matahari dan tanah yang baik. Kemudian, buah di dalam kita adalah hal yang lezat yang berasal dari kehidupan kita, tindakan baik, hal-hal khusus, sikap baik, dan segala bentuk kebaikan yang menyenangkan. Kita dapat melakukan semua jenis hal-hal baik dan mereka mudah ketika kita tetap terhubung dengan pokok anggur: yaitu YESUS!

Lihatlah ayat hari ini: Yohanes 15:16 mengatakan, “Bukan kalian yang memilih Aku. Akulah yang memilih kalian, dan menyuruh kalian pergi untuk berbuah banyak -- buah-buah yang tak dapat binasa. Maka Bapa akan memberikan kepadamu apa saja yang kalian minta kepada-Nya atas nama-Ku.” Kemudian, kamu dan saya telah dipilih oleh Allah untuk melakukan hal-hal baik dengan hidup kita, dan Dia berencana memberi kita kekuatan dan ide untuk melakukannya ... sementara kita tetap terhubung dengan-Nya.

(TRIK)

Banyak orang berpikir bahwa itu bisa membosankan untuk menjadi orang Kristen dan bahwa kita tidak ada hubungannya. Sama seperti amplop ini, itu terlihat kosong! Tapi bukan itu masalahnya! Tuhan telah memberi kita tugas-tugas yang sangat penting untuk dilakukan! (Buka sisi lain amplop dan tarik lembaran berwarna Bacalah beberapa hal yang bisa kita lakukan dan lemparkan ke khalayak.)

Dalam Yohanes 15: 8 disebutkan sesuatu yang sangat istimewa juga; Dengan terhubung dengan Yesus dan menghasilkan buah yang baik, kita memuliakan Tuhan! Mari kita lihat contoh dalam kehidupan Peter hari ini. Orang-orang akan dapat mengatakan bahwa ALLAH ITU BAIK, dan mereka akan menghormatinya ketika mereka melihat Anda dan saya, melakukan hal-hal baik untuk orang lain. Ini luar biasa!!! Anda dan saya dapat bersyukur kepada Allah, menghasilkan buah, dan menerapkan iman kita. Kita bisa memilih untuk bertindak!

Stasiun Rotasi 4


Kelas Silo 4

Pertanyaan dan jawaban

1. Bagaimana memiliki lebih banyak orang non-Kristen daripada teman-teman Kristen mempengaruhi tindakan Anda? Tentu saja, Tuhan menyukai gagasan anak-anaknya berhubungan dengan orang Kristen lainnya. Anda membutuhkan dukungan orang lain yang melihat dunia seperti Anda. Teman-teman non-Kristen kita tidak membuat keputusan dengan cara yang sama seperti orang Kristen. Ini tidak berarti bahwa teman-teman Kristen itu sempurna atau tidak pernah membuat kesalahan atau mengecewakan Anda. Tetapi mereka yang benar-benar mengikuti Tuhan akan menjadi teman yang solid dan memberikan nasihat sesuai dengan firman Tuhan ketika Anda memintanya.
2. Apa artinya dalam hidup Anda jika menghasilkan buah yang akan bertahan? Ketika kita membaca di Alkitab bahwa kita harus menghasilkan buah yang tahan lama, barangkali kita membayangkan bahwa kita harus membagikan Injil dan kemudian seseorang menerima Yesus sebagai Juruselamat mereka. Tetapi itu juga berarti melakukan hal-hal yang baik, mengubah tindakan kita, meninggalkan kebiasaan buruk, adalah cara menghasilkan buah. Anda bisa membantu nenek membawa pulang pembeliannya, membantu adik Anda menyelesaikan pekerjaan rumahnya untuk sekolah, atau membeli permen untuk anak di sekolah yang tidak punya banyak.
3. Bagikan cerita di mana Anda bertindak dengan baik, dan itu memengaruhi hubungan Anda dengan Tuhan dan orang lain. Memilih bertindak adalah keputusan kecil yang kita buat setiap hari, seperti

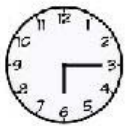


melindungi seorang anak dari penindas, bukannya bersembunyi atau melarikan diri. Tuhan membantu kita bertindak dengan benar. Seringkali, ini adalah tentang mengatasi kebanggaan kita. Ini membantu kita untuk memiliki kendali diri untuk membuat keputusan yang lebih baik dan lebih baik di masa depan.



Warnailah setiap gambar dan kotak kata dengan menunjukkan perasaan.

Contoh: berenang membuat saya senang. Saya akan mewarnainya dengan hijau.



Saya menemukan uang

Besok sekolah

Saya melihat bayi menangis

Sekarang adalah ulang tahun saya

Saya gagal untuk mengingat ayat

Sahabatku pindah

Seseorang berbohong tentang saya

Menonton film yang menyenangkan

Tulislah contoh dari hidupmu dan warnai sesuai emosi yang kau rasakan.

Ketika saya kehilangan kucing saya

Ketika saya dimarahi

Melihat bintang-bintang

seekor laba-laba

tidak melakukan apa-apa di rumah

Saya memecahkan sebuah gelas

S	A	T	I	V	I	T	K	A	H	P
I	L	I	K	A	L	K	A	N	A	E
V	P	B	P	O	L	A	K	I	B	R
N	U	M	U	E	M	I	M	A	T	E
A	N	B	I	B	T	H	P	D	O	A
N	A	U	P	M	E	R	E	P	H	M
I	A	H	E	E	I	R	U	H	K	P
K	Y	V	M	U	R	P	A	S	A	U
A	A	P	I	A	D	U	M	E	P	E
Y	J	U	N	S	B	D	V	I	S	N
E	E	A	B	T	I	A	E	D	M	O
K	K	E	Y	A	K	E	N	E	N	S



Piknik bersama Petrus 4

Sate Buah

Bahan:

- Tusuk sate
- Berbagai jenis buah

Instruksi:

- Potong buah menjadi kotak kecil
- Bagikan tongkat ke masing-masing siswa Anda
- Instruksikan mereka untuk mengambil buah favorit mereka dan memasukkannya ke dalam stik mereka sampai penuh.
- Ayo nikmati!



Drama bersama Petrus

Petrus Berkhotbah dengan Kekuasaan (Kisah Para Rasul 2: 14-41)

Adegan: Sekarang Petrus memiliki peluang besar untuk memulai podcast (siaran internet) di seluruh Meksiko. (gunakan nama negara Anda daripada Meksiko) Ia kadang-kadang membuat videonya sendiri dan mengunggahnya ke YouTube.

Suatu hari Petrus sedang mengerjakan sebuah video khusus untuk YouTube (videonya memiliki tautan ke halaman Yesus) ketika seorang wartawan CNN

yang terkenal tiba di kantornya. Jurnalis ini menawarkan Petrus kesempatan untuk menyajikan videonya secara internasional di berita dan pada saat yang sama berbagi tentang situs webnya dan apa yang dia lakukan. Petrus didorong dan melakukan perjalanan untuk merekamnya untuk televisi.

(Buat Petrus terlihat gugup dengan membagikan apa yang akan dia lakukan di TV, setelah rekaman langsung dimulai)

- Pada awalnya Petrus menyapa penonton negara, dan tiba-tiba dia berteriak teriakan mariachi ala Meksiko (dia bisa menggunakan beberapa ungkapan atau ciri khas negara Anda) menyapa semua orang.
- Dia memulai khotbahnya dengan sebuah nubuat, teman temanku tercinta ... “Allah Berkata, Pada akhir zaman Aku akan mencurahkan Roh-Ku ke atas semua orang.

Anak-anakmu yang laki-laki dan anak-anakmu yang perempuan akan memberitahukan kepadamu hal-hal yang Aku beritahukan kepada mereka.

Orang-orang mudamu akan melihat hal-hal yang Aku perlihatkan kepada mereka. Orang-orang tuamu akan bermimpi tentang mimpi yang Aku berikan kepada mereka.

18 Kepada hamba-hamba-Ku pun -- baik laki-laki maupun perempuan --, akan Kucurahkan Roh-Ku pada hari-hari itu.

Mereka akan memberitahukan hal-hal yang Aku beritahukan kepada mereka.

19 Aku akan mengadakan keajaiban-keajaiban di atas sana di langit, dan hal-hal luar biasa di bawah sini di bumi;

akan ada darah dan api, uap dan asap.

20 Matahari akan menjadi gelap,

bulan menjadi merah seperti darah sebelum Hari Tuhan, hari yang besar dan mulia itu datang.

21 Pada waktu itu, orang yang berseru kepada Tuhan akan diselamatkan.. “Kisah Para Rasul 2: 17-21

- Kemudian Petrus berbagi tentang Yesus; Raja segala raja yang merupakan satu-satunya yang harus kita doakan, juga memperingatkan mereka dengan banyak kata lain.



Pada akhirnya, Petrus membagikan hasilnya:

Ketika pesan Petrus mengudara di televisi internasional, beberapa kawan Petrus bertemu bersama dan menggunakan internet, mereka menggelar sebuah teleton doa di kantor mereka. Orang-orang menelepon menanyakan tentang pesan Petrus dan pada hari itu, mereka berdoa bagi banyak orang melalui telepon; Bahkan, 3000 orang diselamatkan hari itu!

(Petrus berteriak dan melompat naik dan turun dari kegembiraan dengan hasilnya,)

Kerajinan di Lumbung 4

Anggur

1. Dengan menggunakan pola yang ditemukan di internet, cetak anggur pada kertas putih, 3 untuk setiap siswa.
2. Taruh wortel untuk digunakan sebagai stempel, celupkan ke dalam cat dan dekorasi tiga buah anggur dengan peranko wortel.
3. Kipas lipat sepotong kecil kertas krep hijau atau kertas tisu dan lem di atasnya.
4. Lem sepotong pita keriting hijau di bagian atas.
5. Lipat dan lem ketiga buah anggur bersama-sama seperti yang ditunjukkan.



Jabat tangan dengan Gerakan

Hari 4: The Passing

Tepuk tangan yang tepat tinggi-tinggi dan bertepuk rendah sambil berputar perlahan, diakhiri dengan satu orang yang menghadap punggung orang lain Satu tangan mereka melebar di belakang punggung mereka, telapak tangan menghadap ke atas, dan yang lainnya menepuk mereka, dengan gaya rendah.



Permainan Kebun Anggur 4

Kartun bisbol



Ini adalah versi baseball yang berbeda dimana anak-anak akan bersenang-senang. Sebelum memulai, buat satu atau dua kelelawar, dengan menempelkan dua piring sekali pakai menghadap bersama, meninggalkan ruang di mana seorang siswa dapat meletakkan tangannya. Jika tidak terlalu berangin Anda dapat menggunakan balon untuk bola atau membuat bola dari kertas yang diremas. Anda dapat menggunakan aturan normal Baseball atau mengubahnya. Contoh dari perubahan yang mungkin adalah mengubah jumlah basis atau berlari mundur.



Penutupan dengan Musik dan pertunjukkan boneka 4

Ayam jantan: Halo teman-teman, sangat baik Anda bersama kami, belajar apa yang bisa kita pilih. Saya sedang menunggu teman saya, tetapi dia benar-benar bingung. (Jika Anda ingin memberikan lebih banyak suasana pada boneka, Anda dapat memilih jenis musik Hollywood dan membusungkan beberapa bedak seperti seolah-olah merokok untuk mengumumkan masuknya kuda.)



Kuda: Menjadi atau tidak menjadi! Luke aku ayahmu! (Kuda itu masuk dengan kacamata hitam) Apakah ada yang ingin tanda tangan? Tidak ada gambar.

Ayam Jantan: Ada apa denganmu, kuda? Saya yakin Anda tidak dapat melihat apa pun dengan kacamata hitam itu, kita sudah berada di SLI.

Kuda: Saya tahu ayam jantan. (dengan suara seorang aktor) Ini adalah bahwa saya memilih untuk berakting, karena ini adalah tema hari ini.

Ayam jantan: Kuda, itu tidak berarti Anda memilih untuk menjadi seorang aktor, ini merujuk pada apa yang Alkitab katakan dalam Yohanes 15:16, "Bukan kalian yang memilih Aku. Akulah yang memilih kalian, dan menyuruh kalian pergi untuk berbuah banyak -- buah-buah yang tak dapat binasa. Maka Bapa akan memberikan kepadamu apa saja yang kalian minta kepada-Nya atas nama-Ku. " Tuhan memilih Anda dan saya untuk bertindak, tetapi tidak di teater. Kita diinstruksikan untuk menjalani kehidupan di mana tindakan kita menunjukkan kebaikan, kasih, iman, dan menunjukkan bahwa Dia benar-benar hidup di dalam kita.

Kuda: Jadi, saya tidak perlu membeli keranjang raksasa dan mengisinya dengan buah.

Ayam jantan: Tidak, tentu saja tidak, ingat bahwa semakin kita mulai mencintai orang lain sebagaimana Kristus mengasihi kita, kita akan menjadi lebih seperti dia dan kita akan bertindak lebih seperti Kristus.

Kuda: Kalau begitu saya punya masalah!

Ayam jantan: Apakah itu?

Kuda: Yah, saya memesan satu ton anggur secara online. Anda tahu saya hanya ingin membawa banyak buah ke gereja.

Ayam jantan: Oh, kuda! Kamu unik. (Keduanya meninggalkan TKP)



Pelajaran 5

Judul 5

Saya memilih untuk bergantung

Petrus berjalan diatas Air


Matius 14: 22-36

Ayat 5

“Akulah pokok anggur dan kamulah ranting-rantingnya. Barangsiapa tinggal di dalam Aku dan Aku di dalam dia, ia berbuah banyak, sebab di luar Aku kamu tidak dapat berbuat apa-apa.” Yohanes 15:5

Trik 5

Anda hanya perlu 1 lembar kertas ukuran letter untuk trik ini dan tas. Di depan anak-anak, Anda akan merobek selembar kertas di 9 sebagai gambar menunjukkan. Mintalah agar 9 anak maju ke depan dan tulis nama mereka pada 9 kertas. Kemudian taruh mereka di tas. Triknya mudah karena, dari 9 buah, satu memiliki 4 tepi robek. Dengan hati-hati Anda akan melihat anak yang memberi Anda lembar ini dengan 4 sisi yang rusak, dan Anda memilih untuk menemukan kertas anak itu di dalam tas, tanpa melihat. (Tanpa melihat, akan mudah untuk menemukan lembaran dengan semua sisi robek.) Tentu saja, Anda harus meletakkan lembaran anak-anak di dalam tas dan memberikannya banyak pengadukan sehingga trik Anda tampaknya tidak mungkin. :)



Pelajaran Utama 5

Selamat datang di hari terakhir SLI “Ayo pergi ke Peternakan !!!” Mari kita lihat apakah Anda ingat pelajaran dari minggu ini:

Siapakah anggurnya? (Yesus)

Siapa rantingnya? (KITA)

Apa yang perlu kita lakukan? (Tetap terhubung)

Apa yang terjadi jika kita tetap terhubung? (Kami menghasilkan buah)

Dan pertanyaan terakhir ... Apakah kita punya pilihan lain ??? (Tidak, kami TIDAK!)

Ini adalah bagian terakhir dari ayat ... “terpisah dari saya Anda tidak dapat melakukan apa-apa.” Inilah ayat lengkapnya: “Akulah pokok anggur; Anda adalah cabangnya. Jika Anda tetap di dalam Aku dan Aku di dalam kamu, kamu akan menghasilkan banyak buah; selain aku, kamu tidak bisa melakukan apa-apa.”

Apakah Anda mengatakan kepada kita bahwa selain Yesus kita dapat melakukan sedikit? Tidak! Apa yang bisa kita lakukan untuk diri kita sendiri ??? TIDAK ADA!! Ini cukup jelas melihat tanaman anggur anggur yang ada di lapangan. Jika Anda mematahkan beberapa cabang dari pohon anggur, mereka akan kering dan mati. Cabang-cabang ini tidak dapat menghasilkan buah dan tidak lagi memiliki nilai bagi





petani.

Di dunia sekarang ini, sangat mudah untuk terputus dan merasa lemah. Orang-orang mengharapkan kita untuk berperilaku baik, untuk mematuhi orang tua kita, untuk menghadiri gereja, untuk mengerjakan pekerjaan rumah kita, tetapi itu adalah SANGAT sulit! Jika kita memutuskan hubungan dari pokok anggur, menjadi tidak mungkin bagi kita untuk melakukan semua hal itu dengan benar! Hanya melalui kuasa Yesus kita dapat hidup dengan baik dan penuh dengan buah. Kita harus memilih kehidupan yang bergantung pada Yesus. Kenyataannya, saat ini tidak mungkin untuk menjalani kehidupan Kristen yang sempurna ... tetapi dengan Tuhan, semua hal menjadi mungkin !!!

Jelas di sini bahwa kita perlu tetap terhubung. Kita dapat melihat dalam ayat ini bahwa persyaratan utama kita adalah tetap terhubung dengan Yesus atau tetap terhubung dengan pokok anggur, untuk tidak mengeringkan diri dan mati

“Mari kita pastikan kita menghafal ayat itu, “Akulah pohon anggur, dan kalian cabang-cabangnya. Orang yang tetap bersatu dengan Aku dan Aku dengan dia, akan berbuah banyak; sebab tanpa Aku, kalian tak dapat berbuat apa-apa.” Yohanes 15:5

Hari ini Petrus akan memberi tahu kita sesuatu yang dia hadapi ... berjalan di atas air. Dan dia berhasil! Petrus meninggalkan perahu dan berjalan di atas air !!! Kami biasanya tidak dihadapkan dengan kebutuhan untuk berjalan di atas air seperti Petrus, tetapi kami dihadapkan dengan banyak tantangan setiap minggu, termasuk beberapa yang tidak mungkin. Kadang-kadang Tuhan meminta kita untuk mengampuni seseorang, memberikan koin terakhir yang ada di saku kita atau untuk menjalani kehidupan Kristen yang sempurna! KITA BISA melakukan hal yang mustahil, tetapi bisakah kita melakukannya tanpa Yesus? Tidak! Jika kita ingin hidup seperti yang Tuhan minta pada kita, adakah cara lain untuk melakukannya? Tidak! Kita harus tetap terhubung dengan Yesus !!!

(TRIK)

Sekarang saya akan menunjukkan kepada Anda sesuatu yang mustahil. (Mintalah 9 anak untuk datang sewaktu Anda merobek selebar kertas dan memberikan selebar kertas kepada setiap anak Minta mereka menuliskan nama mereka di atas kertas dan menaruhnya di dalam tas) Saya dapat memilih kertas yang Yusuf _____ (anak yang memiliki kertas dengan 4 sisi robek) dan ini dia !!! Ya, saya bisa melakukan sesuatu yang mustahil! Saya terhubung dengan pohon anggur: YESUS !!!!! Saya memilih untuk bergantung!

happens if we are connected? (We bear fruit) Do we have another option? (jNO!)

Siapa anggurnya? (Yesus) Siapakah ranting-rantingnya? (Kita) Apa yang harus kami lakukan? (Tetap terhubung) Apa yang terjadi jika kita terhubung? (Kita menghasilkan buah) Apakah kita punya pilihan lain? (iTIDAK!)

Stasiun Rotasi 5

Kelas Silo 5

Pertanyaan dan Jawaban

1. Mengapa sulit bagi kaum muda, terlepas dari negara mereka, untuk tetap terhubung dengan kehadiran Tuhan? Guru, ingat bahwa kita tidak di sini untuk menilai tindakan anak-anak, tetapi untuk mengajar mereka dalam kasih melalui firman Allah. Misalnya, 2 atau 3 jam ibadah pada hari Minggu tidak akan dapat bersaing dengan 6 hari seminggu tanpa terhubung dengannya. Betapa sering alih-



alih memiliki waktu bersama Tuhan di pagi hari, hal pertama yang kita lakukan adalah mengambil telepon dan memeriksa jaringan sosial kita, maka mungkin kita memfokuskan pikiran kita, frasa atau gambar pada hal-hal itu dan tidak masuk ke hadirat Allah.

2. Ketika masa-masa sulit datang, ketika Anda akan berhenti dan kehilangan koneksi Anda kepada Tuhan, bagaimana Anda tetap teguh? Ketika godaan dan saat-saat sulit datang ke dalam hidup Anda, Anda perlu mengingat bahwa Anda tidak sendirian dan Anda tidak mampu untuk mencukupi diri sendiri untuk dapat menyelesaikan semua hal dalam hidup Anda. Petrus berjalan di atas air, itu luar biasa, tetapi kemudian keraguan dan ketakutan mengalahkannya dan dia tenggelam. Bantuan terbaiknya adalah Tuhan Yesus Kristus, mengambil tangannya dan mengangkatnya keluar dari air. Ambil tangan Tuhan yang diperluas untuk Anda.

3. Hal-hal apa yang Anda butuhkan yang hanya bisa diberikan oleh Tuhan kepada Anda? Jangan berpikir bahwa karena masa muda Anda, kekuatan dan kecantikan Anda benar-benar tidak bisa dihancurkan. Kenyataannya, terpisah dari Tuhan kita tidak dapat melakukan apa-apa. Pernahkah Anda melihat orang-orang yang bukan Kristen, tetapi mereka memiliki properti, mobil, pakaian dan tidak kekurangan apa pun dan Anda, sebagai anak Kristen, tidak memiliki semua yang Anda butuhkan? Mungkin Anda berpikir tidak adil untuk bergantung pada Tuhan, tetapi Anda harus tahu bahwa banyak dari orang-orang ini tidak memiliki kedamaian dalam pikiran mereka, terkadang mereka kurang cinta, mereka tidak mengampuni orang dan satu-satunya tujuan mereka adalah menghasilkan uang, melupakan bahwa dalam hal ini tanah hidup yang kekal adalah hal terbaik yang bisa kita terima.



Poin baik diriku

Contoh: saya jujur



Saya ingin tumbuh

Contoh: menjadi sabar

Sulit untukku

Contoh: ketaatan

R	A	J	N	E	M	S	B	S
B	A	P	E	T	R	U	S	U
P	J	N	V	I	U	S	J	T
I	I	G	T	D	G	E	A	U
L	P	L	B	I	G	Y	G	P
I	E	P	I	M	N	J	A	R
H	R	A	N	H	A	G	B	E
A	A	D	A	K	A	D	I	T
S	H	G	K	J	G	N	J	U
H	U	G	N	A	N	B	A	S
M	A	E	P	L	I	I	L	K
E	M	U	V	A	R	G	A	E
N	A	H	B	N	E	G	A	R
J	G	A	T	A	K	U	T	N



Piknik bersama Petrus 5

Kapal Jelly

Bahan:

- Gelas atau wadah plastik transparan kecil dan sendok per anak.
- Gelatin biru, bagian oranye, beruang bergetah, tusuk gigi dan kertas.

Instruksi:

- Berikan satu gelas gelatin per anak.
- Anda dapat membagikan sepotong jeruk, dua jelly beruang, tusuk gigi dan selembar kertas kepada setiap siswa.
- Gunakan oranye sebagai perahu, tusuk gigi dan selembar kertas sebagai bendera, dan jelly beruang kecil, mewakili Petrus dan Yesus.
- Dan sekarang, mari kita nikmati!



Drama bersama Petrus

Petrus Berjalan diatas Air (Matius 14: 22-36)

Adean: Umumkan kepada hadirin bahwa badai akan datang yang disebut "Mayor Destroyer", akan terbentuk di Lautan dan akan menghantam daratan. Ini mengancam untuk menghancurkan banyak rumah dan tinggal di daerah terdekat.

Berita itu menunjukkan bahwa tidak ada orang yang masuk ke perahu apa pun, terutama di kapal LOGOS.

(Jika Anda dapat menemukan beberapa efek suara khusus dari perahu dan badai, itu akan menjadi perhatian yang sangat besar)

- Yesus mengundang Petrus dan beberapa orang muda untuk beberapa perundingan yang dia rencanakan untuk berikan. Mereka harus pergi lebih dulu dan kemudian Yesus akan mendatangi mereka, jadi dia membelikan mereka tiket perahu LOGOS dan mereka meninggalkan dermaga (sebutkan pelabuhan di atau dekat-negara Anda) keesokan harinya.
- Yesus memberi tahu mereka bahwa dia akan menyelesaikan ceramahnya di Oaxaca, Meksiko (Anda dapat mengganti dengan beberapa kota di negara Anda), ia akan mengucapkan selamat tinggal kepada orang-orang dan menjangkau mereka keesokan harinya di Chiapas, Meksiko (Sebutkan tempat yang ada di negara Anda) Mereka pergi meskipun ada peringatan bahwa ada badai "Mayor Destroyer."
- Yesus mulai berdoa di tepi panggung dan tinggal di sana untuk waktu yang lama berdoa.
- Ketika Yesus sedang berdoa, Petrus berada di tengah panggung mempersiapkan perjalanan. Mereka pergi, dan situasinya menjadi menakutkan dengan angin topan. Petrus melakukan serangkaian hal: dia membeli makanan, dia makan, lalu dia pusing dan memuntahkan apa yang dia makan, dia tidur siang, lalu dia kembali untuk membeli lebih banyak makanan ringan dan ombak laut menjadi kuat lagi dan dia memuntahkan camilan lagi . (Tunjukkan pada anak-anak bahwa sudah 5 jam sejak mereka terakhir melihat Yesus.)
- Petrus mulai menjadi lebih sakit lagi sehingga dia pergi dengan temannya ke bagian belakang perahu, melihat ombak, dia melihat sesuatu yang tampak seperti hantu berjalan di atas air!
- Semua orang mulai berteriak ketakutan, "HANTU!" Lalu Yesus menjawab mereka dengan mengatakan "INI SAYA, YESUS, JANGAN TAKUT"
- Petrus bertanya kepada Yesus apakah dia dapat bergabung dengannya di atas air ... Yesus menjawab "tentu saja kamu bisa." "Kemarilah."
- Petrus mulai menuruni tangga untuk masuk ke air, teman-temannya menjadi gugup dan pergi mencari kapten kapal (akan lebih baik memiliki tangga kecil yang bisa dengan mudah Anda naiki dan turunkan)




- Petrus menuju air dan melihat Yesus, dia mulai berjalan di atas air ke arah-Nya.
- Saat Petrus melihat ke air, dia ketakutan dan mulai tenggelam perlahan. Yesus meraih dia dan menyelamatkannya.
- Bersama-sama mereka berjalan di atas air dan menaiki tangga ke LOGOS. Sekarang keduanya aman di kapal.
- Begitu mereka naik ke kapal, badai menjadi tenang dan ketenangan laut kembali.

(Untuk menutup aktingnya, beberapa guru maju ke depan mengatakan, “Sungguh luar biasa ini, Yesus benar-benar Anak Allah”)

Kerajinan di Lumbung 5

Petrus diatas air

1. Unduh gambar. Siswa mewarnai tiga gambar dan laut.
2. Gunting tiga gambar yang meninggalkan bagian bawah sebagai tab untuk dimasukkan atau ditempelkan ke laut.
3. Lipat kertas dengan air ke garis putus-putus horisontal. Siswa merobek garis vertikal dengan tangan mereka untuk membentuk gelombang. Buat gelombang dengan menggulingkannya di atas krayon atau gunting.



Jabat tangan dengan Gerakan

Hari 5: Power Ranger

Setelah langkah terakhir, (hari 4) mengepal tangan kanan

Angkat kedua tangan Anda ke udara

Tutup tinjumu dan taruh di dadamu

Panjangkan lengan dengan kekuatan sambil memegangi kepalan tangan Anda



Permainan Kebun Anggur 5

Tangkap Bendera



Bentuk 2 tim. Anggota tim akan mengenakan pita berwarna di lengan mereka untuk membedakan dari tim mana mereka berasal. Pasang bendera untuk masing-masing tim di ujung lapangan. Permainan ini terdiri dari masing-masing tim yang merencanakan strategi sehingga mereka dapat merebut bendera tim lawan dan membawanya ke wilayah mereka.



Seorang anak harus meninggalkan permainan ketika disentuh oleh lawan kecuali dia berada di "zona aman" nya sendiri. Anda akan menunjuk dan menandai zona aman untuk setiap tim di mana anggota tim dapat bergerak bebas dan tidak meninggalkan permainan jika tersentuh. Penting untuk menandai daerah ini dengan baik. Anggota tim yang membela bendera mereka sendiri harus tetap berjarak satu meter darinya. Guru dan orang dewasa lainnya adalah arbiter.



Penutupan dengan Musik dan pertunjukkan boneka 5

Kuda: Benar-benar tidak bekerja!

Ayam jantan: Apa yang salah? Apakah itu pengering rambut yang baru saja Anda beli?

Kuda: Ya, tapi saya berharap saya tidak menghabiskan uang untuk sesuatu yang tidak berarti apa-apa. Sebelumnya butuh satu setengah jam untuk mengeringkan rambutku tanpa pengering. Yah, sekarang butuh waktu lebih lama untuk mengeringkan rambutku dengan benda ini. Tidak ada gunanya!



Ayam jantan: Itu mengerikan! Dengan pengeringku, aku butuh lima menit untuk mengeringkan jambulku!

Kuda: Yah, yang punya tidak! Lihat, saya meletakkannya di depan kepala saya selama 8 jam dan rambut saya masih basah! (Catatan: Pengering belum dicolokkan ke listrik.)

Ayam jantan: Di sini, biarkan saya yang pasang. (Pengering menyala)

Kuda: Suara apa itu? Itu akan meledak! Tolong! Tolong!

Ayam Jantan: Mengapa kamu takut? Apakah ini berarti Anda belum pernah memasangnya? Tidak heran Anda tidak bisa mengeringkan rambut Anda. Apakah Anda merasakan udara panas keluar?

Kuda: Ya! (Dia membawanya ke kepalanya) Ini luar biasa! Bagaimanapun, itu tidak jadi tidak berguna.

Ayam Jago: Tentu! Pengering rambut bekerja sangat baik ketika dicolokkan, tetapi tentu tidak berguna tanpa listrik. Ini mengingatkan saya pada apa yang Alkitab katakan dalam Yohanes 15: 5 "Akulah pohon anggur, dan kalian cabang-cabangnya. Orang yang tetap bersatu dengan Aku dan Aku dengan dia, akan berbuah banyak; sebab tanpa Aku, kalian tak dapat berbuat apa-apa."

Kuda: Apakah maksud Anda bahwa saya harus terhubung dengan Yesus sama seperti saya harus menghubungkan alat pengering saya dengan listrik?

Ayam jantan: Ya tentu saja, terputus dari Yesus sang pohon anggur, sulit untuk melakukan hal-hal dengan benar, hanya melalui dia kita bisa menjalani kehidupan yang baik dan penuh dengan buah. Hebat! Sekarang cepat keringkan rambut Anda, agar kita bisa mengucapkan selamat tinggal kepada anak-anak di SLI.

