

चलो, खेत में
वी.बी.एस.

चलते हैं

"मैं दाखलता हूँ, तुम डालियाँ हो ... " - यूहन्ना 15: 5

निदेशक के मैनुअल

चलो, खेत में चलते हैं



वी.बी.एस. (अवकाशीय बाइबल स्कूल)

"मैं दाखलता हूँ; तुम डालियाँ हो ... " - यूहन्ना 15: 5

"बच्चे महत्वपूर्ण हैं" की सभी टीम के लिए धन्यवाद!

यह सामग्री "वामोस ला ला ग्रांजा" मंत्रालय द्वारा "बच्चों की गणना" तैयार की जाती है, और हम अधिकार सुरक्षित रखते हैं। हमारी सामग्री डाउनलोड करने के लिए स्वतंत्र है, प्रतिलिपि बनाने के लिए स्वतंत्र, उपयोग करने के लिए स्वतंत्र, प्रिंट करने के लिए स्वतंत्र और दायित्वों के बिना वितरित करने के लिए स्वतंत्र। अधिक जानकारी के लिए, कृपया हमसे pedidos@losninoscuentan.com पर या 01-592-924-9041 (मेक्सिको) पर संपर्क करें। एनआईवी से ली गई सभी पवित्रशास्त्र।

निर्माण समय: ड्वाइट क्रॉस, फ्लॉवर बोल्डो, जेनिफर संचेज़ नीटो, जूलियो सांचेज़ नीटो, माइक कंगास, मोन्सराट दुरान डीआज़, सुकी कंगास, एब्रिल पालसीस कैमाचो, वेरोनिका टोज और विकी कंगास।

हम इस अवकाश बाइबिल स्कूल कार्यक्रम के लिए महान नए गाने लिखने के लिए माइकल कांगस और जोशुआ मेंडोज़ा का धन्यवाद करते हैं।

अनुवाद: 2 अली अतुहा, ऐलाइन जेवियर, अन्नुपमा वानखेड़े, अरोमा प्रकाशन, ब्लेसी जेटेंडर, ब्लेसी जैकब, कार्ला मायुमी, डेविड राजू, एफ्राइम नजुगुना मिरोबी, फिनी जैकब, जैकब कुरुविला, मार्कोस रोचा, मैथ्यू दास, नसीम बौगता, पॉल मवांगी, पॉल सेप्टन, रुबिना राय, सबरीना बेनी जॉन और उपशीर्षक।



आपका स्वागत है!

"चलो, खेत में चलते हैं" वी.बी.एस. में आपका स्वागत है जहां पर हम पतरस के जीवन के बारे में सीखेंगे और जहां हम जीवन में अच्छे चुनाव करना सीखेंगे! चलो, खेत में अपने आप को दाख की बारी के खेलों, खलिहान शिल्पकला, सायिलो क्लास, और पतरस के साथ एक पिकनिक में जाने का आनंद लें! हो सकता है कि यीशु मसीह और पतरस भी आपकी कलीसिया में आपसे मिलने को आयें। बाइबल के समय के वेशभूषा को बनाना काफी आसान है।

अपनी कलीसिया में एक बड़ी घटना के लिए तैयार हो जाएँ, इस बात को पहचानते हुए कि यीशु मसीह दाखलता है और हम डालियाँ हैं; मित्रों के बीच हाथों के द्वारा तालियों के साथ, एक्शन के साथ कुछ नए गाने, आधुनिक समय के कुछ मजेदार नाटक, और नए दोस्त बनाने के साथ कुछ अद्भुत बधाईयों के लिए तैयार हो जाएँ। बच्चों के साथ मिलकर पूरी कलीसिया देखेंगी कि जेनी द्वारा बनाई गई 4 नई विद्यार्थी पुस्तकों में 5 मुख्य बिंदुओं के साथ अच्छे चुनाव कैसे बनाएं:

1. मैं विश्वास करने को चुनता हूँ, 2. मैं बदलने को चुनता हूँ, 3. मैं मानने को चुनता हूँ, 4. मैं कार्य करने को चुनता हूँ, 5. मैं निर्भर होने को चुनता हूँ

जूलियो द्वारा बनाए गए स्वादिष्ट स्नेक्स के साथ इस वी.बी.एस. में एक अलग स्वाद होगा, मोनसे द्वारा किये गए रचनात्मक शिल्पकला, जेनी द्वारा आपकी कलीसिया के लिए सुंदर सजावट, सुकी द्वारा मनोरंजक विचार, रूबेन, माइक, क्रिस्टी और सुकी द्वारा अभिनय गीत, सुकी और मोनसे द्वारा नई कोरियोग्राफी, क्रिस्टी द्वारा आश्चर्यजनक तरकीब, पाठ, आधुनिक नाटक, खेल और बधाईयां और आखिरकार यह सब कुछ मिलकर सुकी द्वारा तैयार लोगो और कलात्मक डिजाइनों का एक सुंदर पैकेज में परिवर्तित हो गया।

हम ऐसे 2 व्यक्तियों के लिए काफी उत्साहित हैं जो आपके वी.बी.एस. में आपसे मिलने आ सकते हैं: एक घोड़ा और एक मुर्गा कठपुतली !!! बच्चे बहन फ्लोर द्वारा लिखे गए कठपुतली शो में खूब हँसेंगे, जो हर दिन उनके समापन का हिस्सा है। बहन विकी द्वारा बनाए गए कठपुतलियों के डिजाइन बनाना काफी आसान है और साथ ही यह आपके वी.बी.एस. में एक नया जीवन फूँकेगा। एक वी.बी.एस. के बारे में कुछ खास होता है। वी.बी.एस. की तारीख जैसे जैसे पास आती जाती है, वैसे वैसे उत्साह भी बढ़ता जाता है, सजावट की जाती है, बच्चे अधीर हो उठते हैं, और पूरी कलीसिया को उस महान घटना के बारे में पता होता है। यह हम क्यों करते हैं? हम एक शानदार वी.बी.एस. को आयोजित करने के लिए इतनी मेहनत क्यों करते हैं? क्योंकि परमेश्वर बच्चों से प्यार करता है, वह उन्हें कुछ विशेष रूप में देखता है, और उन्हें परमेश्वर के वचन को सुनने की आवश्यकता है। एक अन्य महत्वपूर्ण कारण यह है कि आप मसीह के लिए और अधिक बच्चों तक पहुंचेंगे! यह महान कार्यक्रम का इस्तेमाल आपके समुदाय के परिवारों को आपके कलीसिया में आकर्षित करने के लिए एक उपकरण के रूप में किया जा सकता है। कृपया आप इसे केवल अपने कलीसिया के बच्चों के लिए खास न बनाएं, बल्कि समुदाय को आमंत्रित करें, कलीसिया के सदस्यों को शामिल करें, और इसे एक ऐसी घटना बनाएं जिसे समुदाय याद करे!

"बच्चे महत्वपूर्ण हैं" के सभी टीम के सदस्य आपकी ओर हैं, जबकि आप साहसी लोगों के साथ इस महत्वपूर्ण काम को कर रहे हो जिनमें छोटे बच्चे भाग ले रहे हैं। आपके वी.बी.एस. के लिए कई बधाइयाँ!!!

- बहन क्रिस्टीना क्रॉस



सामग्री का इस्तेमाल कैसे करें

सामग्री का इस्तेमाल कैसे करें

हर साल "बच्चे महत्वपूर्ण हैं" के स्टाफ आपके लिए एक नया वी.बी.एस. बनाने में अपना गौरव महसूस करते हैं, और यह साल कोई अलग नहीं था। आप अपनी कक्षाओं को चक्कर लगाते हुए या नियमित रूप से इस्तेमाल कर सकते हैं। वी.बी.एस. आपका है, और हम आशा करते हैं कि आप भी काफी मजा कर सकते हैं जैसे कि हमने किया और इस परियोजना पर एक साथ काम करते हुए अपनी कलीसिया में अधिक एकता प्राप्त कर सकते हो। संगीत के लिए 8 गानों और डीवीडी के साथ एक्शन (कोरियोग्राफी) करना याद रखें। यहां समय सारणी केवल वैकल्पिक है, लेकिन यह आपको अपने कार्यक्रम को व्यवस्थित करने का विचार प्रदान करता है। लोगों को आमंत्रित करने के लिए फ्लायर और पोस्टर का इस्तेमाल करें और अपने समुदाय के बच्चों को शामिल करना न भूलें। हमें आशा है कि आपको इस कार्यक्रम के साथ खूब मजा आएगा!!

आरंभ

हम सिफारिश करते हैं कि आप प्रत्येक दिन की शुरुआत गाने और प्रार्थना के साथ करें। इसके बाद, पाठ का शीर्षक और याद करने की आयत का उल्लेख करें। जबकि सभी बच्चे अभी भी एक साथ हैं, तो सीधे तरकीब के साथ मुख्य पाठ में जाएं। पाठ के बाद, हमेशा अपने घोड़े और मुर्गा कठपुतलियों का इस्तेमाल करते हुए एक गीत में फिर से अगुवाई करें। आखिर में, स्टेशनों के माध्यम से गुजरने के लिए विद्यार्थियों को उम्र के अनुसार विभाजित करें।

पाठ के साथ तरकीब

इस साल हमारे पास कुछ मजेदार विचार हैं जो आपके मुख्य वी.बी.एस. पाठों को एक शानदार स्पर्श प्रदान देगा। वे संदेशों के साथ कुछ तरकीब हैं, जैसे कि एक मैजिक शो, लेकिन यकीनन, बिना जादू के :) विचार यह है कि जब तक आप इस "तरकीब" में महारत हासिल नहीं कर लेते, तब तक इसका अभ्यास करना जारी रखें। तरकीब के लिए निर्देश एक रहस्य हैं, बेशक आप उन्हें किसी के साथ बांटना नहीं चाहेंगे। कुछ तरकीब एक दृश्यमान सरप्राइस है जो पाठ में जान डाल देगी। यह बहुत महत्वपूर्ण है कि आप तैयार हों, तरकीब को समझें, और अच्छी तरह से अभ्यास किया हो। वीडियो के साथ तरकीब को बेहतर ढंग से समझने के लिए हमारे यू-ट्यूब चैनल के सदस्य बनें!

समय सारणी: (2 - 4 घंटे)

आरम्भ:

(20 - 40 मिनट)

- स्वागत और पाठ का शीर्षक
- संगीत
- मुख्य पाठ
- तरकीब

4 स्टेशन के चक्कर:

(प्रत्येक के लिए 20 - 40 मिनट)



1. साइलो कक्षा
 - विद्यार्थी पुस्तकें
2. पतरस के साथ पिकनिक
 - पतरस और यीशु के साथ नाटक / स्केच
 - स्नैक (नाश्ता)

3. दाख की बारी खेल
 - खेल

4. खलिहान शिल्पकला
 - विशेष अभिवादन
 - शिल्पकलाएं

समापन:

(20 - 40 मिनट)

- कठपुतली शो (मुर्गा और घोड़ा)
- गाने
- घोषणाएं

समय सारणी: (2 - 4 घंटे)

आरम्भ:

(20 - 40 मिनट)

- स्वागत और पाठ का शीर्षक
- संगीत
- मुख्य पाठ
- तरकीब



4 स्टेशन के चक्कर:

(प्रत्येक के लिए 20 - 40 मिनट)

1. साइलो कक्षा
- विद्यार्थी पुस्तकें



2. पतरस के साथ पिकनिक

- पतरस और यीशु के साथ नाटक / स्केच
- स्नैक (नाश्ता)



3. दाख की बारी खेल

- खेल



4. खलिहान शिल्पकला

- विशेष अभिवादन
- शिल्पकलाएं



समापन:

(20 - 40 मिनट)

- कठपुतली शो (मुर्गा और घोड़ा)
- गाने
- घोषणाएं



स्टेशन कक्षाएं

साइलो कक्षा

इस स्टेशन में, आपके विद्यार्थी उनके विद्यार्थी पुस्तकों का आनंद उठाएंगे। और पहली बार, अब हमारे पास किशोरों और युवाओं के लिए एक किताब है! आप इस स्टेशन में पाठ नहीं देंगे क्योंकि पतरस के साथ पिकनिक में वे उनके साथ होंगे। आप वेबसाइट से विद्यार्थी पुस्तकें डाउनलोड कर सकते हैं और प्रतियां बना सकते हैं। हमारी वेबसाइट पर जाएं, बच्चे महत्वपूर्ण हैं, और वी.बी.एस. को चुनें, और उसके बाद पुस्तकें डाउनलोड करने के लिए "चलो, खेत में चलते हैं" को चुनें। याद रखें कि अपनी खुद की भाषा का ही चयन करें।



पतरस के साथ पिकनिक

"पतरस के साथ पिकनिक" स्टेशन पर हम पतरस, यीशु और अन्य शिष्यों के साथ नाटकीय और आधुनिक तरीके से बाइबल की कहानी को देखेंगे। (आपके पास अभिनय करने के लिए कितने युवक उपलब्ध हैं?) प्रत्येक दिन नाटक तैयार करने के लिए पहले से ही उनके साथ अभ्यास करें। हमने कहानी को बदल दिया है ताकि आधुनिक चीजों को बच्चों के लिए जोड़ा जाएं ताकि यीशु मसीह को व्हाट्सएप सन्देश भेजते हुए या पतरस को एक सेल्फी लेते देखकर



उनका आनंद उठा सके! हा हा हा! बाद में, आइये, स्वादिष्ट नाश्ता बनाते हैं और पतरस के साथ पिकनिक मनाने के लिए बैठ जाते हैं। बाइबल के समय के वेशभूषा बनाने के लिए अपनी रचनात्मकता का प्रयोग करें और दिन का नाश्ता तैयार करने में आपकी सहायता के लिए किसी एक दयालु बहन को आमंत्रित करें।

खलिहान शिल्पकला

बच्चे हर दिन अपने शिल्प को बनाने का आनंद लेंगे और अपने माता-पिता को उन आयतों को दिखाने के लिए घर ले जा पायेंगे जो उन्होंने याद किये हैं, जो प्रत्येक शिल्प पर छपा हुआ था। "खलिहान में शिल्पकला" के इस सत्र में शिल्प करने के अलावा, हम मजेदार अभिवादनों को भी सीखेंगे !!! बेशक, हमारे यू-ट्यूब चैनल पर वीडियो को देखकर अभिवादनों को सीखना काफी आसान है, लेकिन हमने मुद्राओं को याद रखने में आपकी मदद करने के लिए भी अभिवादनों को लिखा है। सभी पाँचों दिन मुद्राओं को सीखने के लिए समय निकालें और शिक्षकों और बच्चों के साथ मजा लें! हम पहले अभिवादन करने की सलाह देते हैं जबकि शिल्प के लिए सामग्रियां दी जाती हैं।



दाख की बारी के खेल


हमारे बच्चों की ऊर्जा का एक छोटा सा हिस्सा खेल में खर्च किये बिना वी.बी.एस. पूरा नहीं होता है। ये खेल आपके बच्चों को भागने के लिए तैयार किए गए हैं, जबकि शिक्षक अपने मुंह में एक सीटी के साथ उन पर नज़र रखते हैं। बच्चों के लिए खेलना बहुत महत्वपूर्ण है, इसलिए इसे बाहर मत छोड़ो!





कठपुतलियां

हम 2 व्यक्तित्वों के कारण बहुत अधिक उत्साहित हैं जो आपके वी.बी.एस. में आ सकते हैं: एक घोड़ा और एक मुर्गा कठपुतली !!! बच्चे हर दिन समापन के दौरान कठपुतली शो देखकर हंसेंगे। आप अपने वी.बी.एस. के प्रत्येक दिन शुरू करने के गानों में अपने कठपुतलियों को भी शामिल कर सकते हैं, क्योंकि उन्होंने गाने रिकॉर्ड करने में मदद की है। हा हा हा!



कठपुतलियों को बनाने के लिए, हमारी वेबसाइट से नमूनों को डाउनलोड करें और उन्हें एक साथ मिलाकर मजबूत कपड़े या कंबल के साथ सीलें, जो भी आपके क्षेत्र में उपलब्ध हो। कठपुतली को पूरा करने के लिए, आपको कैंची, पेंसिल, सिलिकॉन या गर्म-गोंद बंदूक, रूई या भराव, गत्ता, चिपकने वाला टेप, धागा और सुई को इकट्ठा करने की आवश्यकता है। इसी प्रकार, एक पीवीसी पाइप थियेटर बनाने के लिए निर्देश मिल सकते हैं, या आप अपने रंगमंच को खलिहान दृश्य का इस्तेमाल कर बना सकते हैं। डिजाइन हमारी वेबसाइट पर उपलब्ध है:

www.childrenareimportant.com/farm

आपके कठपुतली शो को आसानी से 4 लोगों की सहायता से पूरा किया जा सकता है। आप घोड़े और मुर्गे की आवाज निकालने के लिए माइक्रोफोन पर 2 लोगों को रख सकते हैं और थियेटर के पीछे 2 लोगों को कठपुतलियों को चलाने के लिए रख सकते हैं। इस बात को न भूलें कि हमारे पास "myCMU" (मई चिल्ड्रेन मिनिस्ट्री यूनिवर्सिटी) वेब पर भी एक विभाग है जहां आप कठपुतलियों को संभालने के तरीके पर प्रशिक्षण और विचार पा सकते हैं।

समापन

अपने कठपुतली शो के पूरा होने के बाद, आप एक गीत को दोहराकर और अगले दिन की घोषणाओं को बताकर हर दिन को समाप्त कर सकते हैं। यदि शिल्प के दौरान आपका अभिवादन समाप्त नहीं हुआ है, तो इसे यहां समापन के दौरान करें। शिक्षकों के उत्कृष्ट काम का जिक्र करना न भूलें!!





अतिरिक्त विचार

द्वार सजावट

रंगीन शिल्प कागज के साथ अपनी कक्षा के प्रवेश द्वार को सजाएं।



साइलो

अपनी कलीसिया के किसी कोने में एक बड़ा साइलो (खत्ता) बनाएं। इस उदाहरण में, गोलाकार शीर्ष एक बच्चे के तरणताल या स्विमिंग पूल है। गोल दीवारों को पीवीसी पाइप के चारों ओर कागज के साथ लपेटा जा सकता है।



चूजों का जन्म

कागज पर अंडे की आकृति बनाएं और इसमें पीला रंग भरें। आंखों पर गोंद लगाएं और चेहरे पर एक चोंच चिपकाएँ। भूरे कागज को उसी आकार में काट लें और अंडे के किनारों और भूरे अंडे के खोल को एक साथ चिपका दें। दिखाए गए अनुसार केंद्र में एक छेद काट लें।



दाख की बारी दीवार

दीवार का कुछ हिस्सा सफेद कागज के साथ ढांप लें। पत्तियों के लिए अपने हाथ में हरे रंग का इस्तेमाल करते हुए मुद्रित करें। अंगूर को मुद्रित करने के लिए, किसी भी गोलाकार वस्तु का इस्तेमाल करें, जैसे कि गाजरा। अंगूर की डालियों के लिए बाहर से छोटी लकड़ियाँ चुनें, फिर लटों के लिए छोटे घुंघराले गोले खींचें।

कागज के पेड़

एक कोने में ब्राउन कागज को एक पेड़ के तने और डालियों के लिए टेप से चिपकाएँ। पत्तियों को बनाने के लिए, टिशू कागज या क्रेप कागज को अर्कोर्डियन शैली में फोल्ड करें और बीच में से जोड़ के बांधें। दिखाए गए अनुसार छोर को बिंदु बनाते हुए काटें। पत्तों के झुण्ड को बनाने के लिए पत्तियों को फैलाएं और सही स्थान पर टेप से चिपकाएँ।





खलिहान दीवार

दिखाए अनुसार दीवार को सफेद कागज से ढांपे और लाल कागज की पट्टियों से उन्हें चिपकाएँ

कागज के अंगूर

गोलाकार में बैंगनी कागज के छोटे टुकड़ों को चिपकाएँ। सभी गोलों को एक साथ मिलाकर चिपकाएँ। एक कागज के पत्ते के साथ एक धागे पर अंगूर का गुच्छा चिपका दें। इसी तरह कईयों को मिलकर किसी कपड़ों की कतार या रस्सी पर टांग दें।



दीवार दृश्य

दीवार पर तैरते नूडल घोड़े को रखें और उनके सामने एक गत्ते की एक बाड़ रखें।

क्रियाकलाप पासा

दो कागज के क्यूब बनाओ। एक पर लिखें , "...की तरह अभिनय करो, ...की तरह ध्वनि निकालो, ...की तरह बैठो, ...की तरह चलो, ...की तरह दौड़ो," आदि। दूसरे पर लिखें - "एक गाय, एक घोड़ा, एक मुर्गी" आदि। पासे को फेंकें और बच्चों को क्रियाकलाप करते हुए मजा लेने दें!



बगीचा / खेत

जैसा कि दिखाया गया है, एक कागज का बगीचा बनाएं और इसे अपनी कलीसिया की दीवार पर लटका दें।



पशु शैली के पवन झंकार

एक ट्यूब में रंगीन कागज का एक टुकड़ा चिपकाएँ। दिखाए अनुसार उसी कागज से एक चेहरा काट लें और पैरों के लिए पट्टिकाएं भी जो मुड़े हुए हों। चेहरे की सामग्रियों और पैरों को चिपकाएँ। इसे लटकाने के लिए शीर्ष पर एक रिबन या धागा संलग्न करें।





पाठ 1



शीर्षक 1

मैं विश्वास करने को चुनता हूँ

बाइबल कहानी: पतरस यीशु को पहचानता है

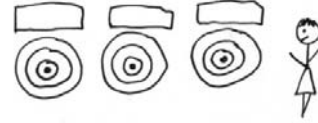
मत्ती 16: 13-20

आयत 1

"क्योंकि परमेश्वर ने जगत से ऐसा प्रेम रखा कि उस ने अपना एकलौता पुत्र दे दिया, ताकि जो कोई उस पर विश्वास करे, वह नाश न हो, परन्तु अनन्त जीवन पाए!" यूहन्ना 3:16

तरकीब 1

शीर्षक के साथ 4 लक्ष्यों को तैयार करें और उन्हें कलीसिया के चारों ओर रखें। वे चार शीर्षक हैं: यीशु मसीह, पैसा, प्रसिद्धि, और लोकप्रियता। अब शीर्षक को ढांप दें ताकि बच्चे उन्हें देख न सके और यह भी सुनिश्चित करें कि शिक्षकों को यह पता न हो कि किसमें क्या है। पाठ के दौरान, आप अपने सभी शिक्षकों से रीसाइकल्ड कागज़ की गेंदों या रबर बैंड का इस्तेमाल करके लक्ष्य पर फेंकने के लिए आगे आने के लिए कहेंगे। अपने शिक्षकों को पहले से ही अवगत करा दें कि उन्हें आगे आने और लक्ष्य पर निशाना लगाने की आवश्यकता है, उन्हें बताएं कि वे चार में से किसी भी एक लक्ष्य को शूट कर सकते हैं। (उन्हें न बताएं कि यीशु मसीह किस लक्ष्य में हैं !!)



मुख्य पाठ 1

अवकाशीय बाइबल स्कूल "चलो, खेत में चलते हैं" में आपका स्वागत है!

हमारे खेत पर हमारे पास एक दाख की बारी है जो हमें इस हफ्ते के बाइबल पाठ को समझने में मदद करती है। यह वी.बी.एस. बहुत ही खास है क्योंकि हम बाइबल के यूहन्ना अध्याय 15 में पाए जाने वाली दाखलता और उसकी डालियों के बारे में सीखेंगे। चलो, इस अध्याय में एक बहुत ही महत्वपूर्ण आयत को देखें, "मैं दाखलता हूँ।" यहां कौन बात कर रहा है ??? यीशु! तो फिर, दाखलता कौन है? यीशु!

एक पौधे में, दाखलता सबसे मजबूत हिस्सा होती है, क्योंकि यह वह हिस्सा है जो धरती से आती है और इसमें जड़ें होती हैं। यीशु मसीह हमारे जीवन का सबसे मजबूत हिस्सा है और उसकी परमेश्वर में गहरी जड़ें हैं।

हम हमारे आस-पास के लोगों को यीशु के बारे में बात करते हुए सुन सकते हैं जैसे कि वह एक महान इंसान या भविष्यवक्ता थे। हो सकता है कि हम उन्हें विभिन्न तस्वीरों या आकृतियों में दुकानों में देखते हैं। हमारे सुसमचारीय मंडलियों में, हम कलीसिया में यीशु के लिए गीत गाते हैं और जितनी बार हम कर सकते हैं उतनी उससे प्रार्थना करते हैं। लेकिन यीशु मसीह के बारे में बाइबल क्या कहती है? वह वास्तव में कौन था? आप यीशु के बारे में क्या विश्वास करते हैं?





बाइबल कहती है कि ...

- यीशु परमेश्वर का पुत्र है जो पृथ्वी पर मनुष्य के रूप में रहने के लिए आया।
- यीशु ने बिना पाप किए एक परिपूर्ण जीवन जीया, और हमारे पापों का भुगतान करने के लिए मरा।
- यीशु पुनरुत्थित किया गया और अब स्वर्ग में जीवित है।
- यीशु हमें उस पर विश्वास करने के लिए कहता है।
- यीशु हमें अनन्त जीवन प्रदान करता है।
- यीशु यूहन्ना अध्याय 15 की दाखलता है।

आज की आयत इसे स्पष्ट रूप से बताती है:

"क्योंकि परमेश्वर ने जगत से ऐसा प्रेम रखा कि उस ने अपना एकलौता पुत्र दे दिया, ताकि जो कोई उस पर विश्वास करे, वह नाश न हो, परन्तु अनन्त जीवन पाए।" यूहन्ना 3:16

(तरकीब)

चलो दीवार पर इन सभी लक्ष्यों को देखते हैं। अब शिक्षक आगे आयें, और केंद्र में निशाना मारने के लिए लक्ष्य पर अपना निशाना लगाएं। (बच्चों को अपने शिक्षकों को ताली बजाकर उत्साहित करने के लिए प्रोत्साहित करें और इस बात पर ध्यान दें कि किस शिक्षक ने लक्ष्य के केंद्र में सबसे अच्छा निशाना लगाया। सभी शिक्षकों द्वारा निशाना लगाने के बाद, प्रत्येक लक्ष्य के शीर्षक को उजागर करें।) लेकिन उन्होंने किस लक्ष्य पर निशाना लगाया? ऐसे कई शिक्षक हैं जिन्होंने एक अच्छा निशाना लगाया था, उन्होंने लक्ष्य के केंद्र को मारा, लेकिन वे गलत लक्ष्य पर निशाना लगा रहे थे। लक्ष्य पर निशाना लगाना हमारे लिए उतना उपयोगी नहीं है अगर यह गलत निशाना हो तो! प्रसिद्धि के लक्ष्य को मारने का प्रयास करना हमारे लिए बहुत आसान है, यह महसूस किए बिना कि हम गलत लक्ष्य पर हैं !! यीशु मसीह हमारा लक्ष्य है। हम उससे जुड़े हुए जीवन को जीना चाहते हैं, और इस तरह उन जड़ों से भी जुड़े रहें जो हमें पानी और भोजन देंगे। सही निशाना लगाने के लिए, यीशु पर अपना ध्यान केंद्रित रखें!

यीशु भूतकाल की कोई याद नहीं है, वह आज जिंदा है। वह कोई विशेष व्यक्ति या भविष्यवक्ता नहीं थे, वह परमेश्वर के पुत्र थे और आज भी है। यीशु उस पर विश्वास करने के लिए हमसे कहता है, ठीक जैसा कि पतरस ने उस पर विश्वास किया। हम आज बाद में पतरस से मिलने जा रहे हैं, क्योंकि वह हमसे मिलने आ रहे हैं !!! और हम, पतरस की तरह, विश्वास करने का चुनाव कर सकते हैं!

घूमने वाला स्टेशन 1

साइलो कक्षा 1



प्रश्न एवं उत्तर

1. अपने सहपाठियों को किसी ऐसे लाभ के विषय में बताएं जो परमेश्वर में विश्वास करने के लिए आप सोच सकते हैं।

यह केवल बाइबल कहानियों को जानने के बारे में नहीं है, बल्कि परमेश्वर को जानने के बारे में है जो बाइबल में है, यह विश्वास करने के बारे में सीखना है कि यीशु मसीह जीवित है और भूतकाल की कोई याद नहीं है। शायद हम कहते होंगे कि हम विश्वास करते हैं, लेकिन हम उस समय या तरीके के विषय में निश्चित नहीं हैं जिस तरह से परमेश्वर हमसे बात करेंगे, सबसे बड़ा लाभ यह है कि हमारे पास अब अनंत जीवन है।



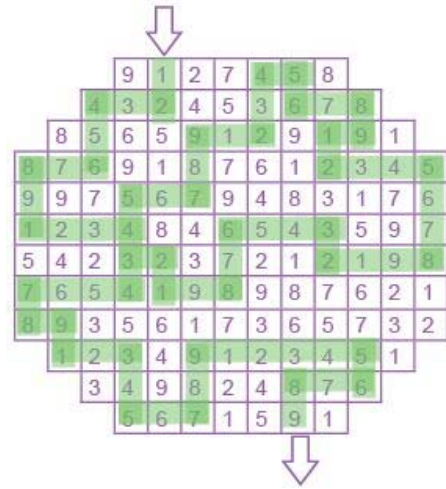


2. यीशु के बारे में आप जो विश्वास करते हैं वह कहाँ से आता है? क्या यह परंपरा से है, या कोई प्रचारक या शिक्षक क्या कहता है, या परमेश्वर के साथ आपके व्यक्तिगत अनुभव के द्वारा?

अफसोस की बात है कि, हमारी कलीसियाओं में हमारे कई विद्यार्थी कहते हैं कि वे परमेश्वर में विश्वास करते हैं, लेकिन इसलिए नहीं कि उनके पास यीशु मसीह के साथ कोई व्यक्तिगत अनुभव है। कई बार, कलीसिया में एक मसीही होना आसान होता है, जब आप उन लोगों से घिरे होते हैं जो आपकी तरह ही अभिनय करते हैं (परंपरा)। लेकिन यह सबसे महत्वपूर्ण है कि हम सड़क पर, काम के समय या स्कूल में और हर जगह जहाँ हम जाते हैं, कैसे कार्य करते हैं। ये ही वे जगह हैं जहाँ परमेश्वर हमें अपने जीवन का सबसे बड़ा पाठ सिखाता है। यह वह जगह है जहाँ हम कर्मों के द्वारा सीखते हैं जो वास्तव में यीशु हैं, न कि शब्दों के साथ।

3. व्यक्तिगत रूप से, आप यीशु के बारे में क्या विश्वास करते हैं?

सबसे महत्वपूर्ण बात यह है कि आप विश्वास करते हैं कि वह आपका उद्धारकर्ता है, कि आप उसे व्यक्तिगत स्तर पर जानते हैं और केवल उस धर्म की तलाश नहीं करते जहाँ आप फिट हो सकते हैं।





ह	क	नि	सै	र	ख	टा	ल	श्व	वि
कौ	टा	बे	शु	यी	यी	वि	घो	घो	ड़ा
कौ	न	टा	ल	र	सै	श्वा	दा	म	क्ल
दा	सै	स	त	शु	टा	स	प	त	सू
ख	श्व	र	खे	घो	बे	श्व	वि	बे	स
ल	वि	त	श्व	मु	खे	क्ल	दा	मु	घो
ता	दा	प	र	मे	श्व	र	स	श्व	क्ल
वि	मु	म	ख	बे	घो	यी	ह	बे	ब
प	गा	र	टा	शु	म	सी	ह	खे	सै

पतरस के साथ पिकनिक 1



नाश्ते से बना क्रूस

सामग्री:

- दो चॉपस्टिक्स या पतली छड़ियाँ, एक की लम्बाई दूसरे से ज्यादा हो, और प्रत्येक विद्यार्थी के लिए एक बर्तन।
- अंगूर, जामुन, मार्शमेलो या गोल कटे हुए आलू के चिप्स



निर्देश:

- प्रत्येक विद्यार्थी को एक लंबी छड़ी और एक छोटी छड़ी दें।
- उन्हें दिखाएं कि क्रूस बनाने वाली नाश्ते को पहले लंबी छड़ी में और फिर छोटी छड़ी में कैसे लपेटे।
- एक अन्य विकल्प: विद्यार्थियों को दिखाएँ कि एक क्रूस की आकृति में प्लेट पर नाश्ते को कैसे व्यवस्थित करें।
- चलो, खाते हैं!

पतरस के साथ नाटक

पतरस यीशु को पहचानता है

मती 16: 13-20

दृश्य: पतरस वेब पेजों में विशिष्ट कंप्यूटर विशेषज्ञ के रूप में दर्शकों के सामने अपना परिचय कराता है और उल्लेख करता है कि वह अपने दोस्तों के साथ मॉल से वापस लौट आया है। उनके दोस्त स्टेडियम में एक बड़ी कलीसिया सम्मेलन के उद्घाटन सत्र से आए हैं और यीशु (प्रसिद्ध सुसमाचारक) अतिथि वक्ता थे। घटना के बाद पतरस ने अपने पादरी और उसके कुछ दोस्तों के साथ यीशु को एक रेस्तरां में आमंत्रित किया।

- भोजन आने से पहले, यीशु पतरस से कहता है, "मैं तुमसे एक प्रश्न पूछना चाहता हूँ। तुम्हारे दोस्त मेरे बारे में क्या सोचते हैं?"
- पतरस आधुनिक तरीके से प्रतिक्रिया देता है, कुछ कहते हैं कि आप नए भक्त सिंह हैं, अन्य सोचते हैं कि आप हमारे देश के अगले राष्ट्रपति बनने जा रहे हैं, अन्य कहते हैं कि आप अगले स्टीफन टॉंग, अयो ओरिटिस्फोफर, कोंग ही, मैथ्यू अशिमोलोवो, डेविड योंगी चो, चार्ल्स स्टेनली, आदि हो (आप अपने देश से कोई एक प्रसिद्ध उपदेशक चुन सकते हैं और इस नाटक को आधुनिक स्वाद देने के लिए यहां उनका उल्लेख कर सकते हैं)।





- फिर यीशु सीधे पतरस से पूछता है, "तुम मेरे बारे में क्या सोचते हो?"
 - पतरस अपना सेल फोन लेता है और अपने दोस्तों को एक संदेश भेजना शुरू करता है और पूछता है: यीशु कौन है? क्योंकि वह सीधे एक जवाब चाहता है।
 - अचानक पतरस अपने हृदय और उसकी आत्मा के अंदर कुछ महसूस करता है, परमेश्वर से प्रतिक्रिया के रूप में और यीशु को उत्तर देता है "आप जीविते परमेश्वर के पुत्र, मसीह हैं!"
 - यीशु कहता है कि पतरस को सीधे परमेश्वर से यह जवाब प्राप्त हुआ था, न कि अपने दोस्तों से मिले मोबाइल संदेशों से।
 - यीशु और पतरस उठते हैं और अपना भोजन खाने के बाद बाहर जाते हैं _____ (अपने क्षेत्र से एक विशिष्ट भोजन का नाम दें)। यीशु ने पतरस को अपने दोस्तों को यह बताने के लिए कोई व्हाट्सएप संदेश या कोई ईमेल भेजने के बारे में नहीं कहा कि वह कौन है।
- यीशु और पतरस आपस में बातें करते हुए जाने का अभिनय करते हुए दृश्य को समाप्त करें।

खलिहान शिल्पकला 1

घोड़ा कठपुतली

1. घोड़े के रूप में सांचे को काट लें।
2. गोले के हिस्सों को काटें और हटा दें।
3. अपनी पसंद के अनुसार रंग भरें।
4. एक हिलने-डुलने वाली आंख को चिपकाएँ और एक मार्कर पेन के साथ, घोड़े के मुँह को चित्रित करें।
5. 3 सेमी के धागे के 6 टुकड़े और 10 सेमी के 4 टुकड़े काट लें।
6. घोड़े की गर्दन के पीछे 3 सेमी धागे को चिपकाएं।
7. घोड़े की पूंछ के लिए, धागे को 10 सेमी काट लें, धागे को छोटे छेद में डालें और एक गाँठ बनाएं।



गतिविधियों के साथ हाथ मिलाना

दिन 1: मूल प्रक्रियाएं

सामान्य अभिवादन

अंगूठे के साथ चक्कर लगाना

अपने हाथों को फिसलाना

अपनी अंगुलियों को पीछे खींचें जब आप अपनी भुजा को पीछे खींचते हैं



दाख की बारी के खेल 1

झाड़ू की हॉकी

इस खेल के लिए आपको 2 झाड़ू और एक गेंद की आवश्यकता है। दो लक्ष्यों पर निशान लगाना भी जरूरी है। दो टीम बनाएं और उन्हें पंक्तियों में रखें, एक को दूसरे के सामने और प्रत्येक सदस्य को एक नंबर दिया जाता है। दोनों टीमों में प्रतिभागियों की समान संख्या में होनी चाहिए। गेंद और झाड़ू को कमरे के बीच में रखा जाता है। शिक्षक एक नंबर बोलेंगे, और उस संख्या वाले प्रत्येक टीम के बच्चे को भागना होगा, और झाड़ू को लेकर गेंद को विपरीत दिशा वाले लक्ष्य में डालने का प्रयास करना





होगा। गेंद को केवल झाड़ू से ही छुआ जाना चाहिए, पैरों से नहीं। जब गोल किया जाता है, तो उन्हें फिर से बीच में झाड़ू और गेंद को छोड़नी होगी। जो सबसे ज्यादा गोल करती है, वही टीम जीतती है।

संगीत और कठपुतली शो के साथ समापन करना 1

मुर्गा: हैलो घोड़े!

घोड़ा: मुझे विश्वास करना चाहिए; मुझे विश्वास करना चाहिए (यह बिना रुके मंच के माध्यम से बहुत जल्दी गुजरता है)

मुर्गा: अरे घोड़े! हम पहले से ही वी.बी.एस. (अवकाश बाइबल स्कूल) में लड़कों और लड़कियों के साथ हैं। हैलो आप सबका स्वागत है (बच्चों को हैलो कहने के लिए उनकी ओर मुड़ता है)।

घोड़ा: ओह! ओह! हैलो मुर्गे, हैलो मित्रों, मुझे माफ़ करना, मैं जल्दी में हूँ। (दृश्य से हटता है और फिर वापस आता है, लेकिन उसके सिर पर एक फ्राइंग पैन होता है)।

मुर्गा: अरे! तुम अपने सिर पर उस पैन को उठाकर कहाँ जा रहे हो?

घोड़ा: मैं यह जानने के लिए एक मशीन बनाने जा रहा हूँ कि क्या मेरा दिमाग वास्तव में विश्वास करता है कि यीशु परमेश्वर का पुत्र है।

मुर्गा: लेकिन क्यों?

घोड़ा: मैंने बाइबल में पढ़ा है कि परमेश्वर हमसे इतना प्रेम रखते हैं कि उस ने अपना एकलौता पुत्र दे दिया, ताकि जो कोई उस पर विश्वास करे, वह नाश न हो, परन्तु अनन्त जीवन पाए। (यूहन्ना 3:16) ... मुझे इस बात पर यकीन करने की जरूरत है कि मेरा दिमाग यह विश्वास करता है, मैं मरना नहीं चाहता।



मुर्गा: हम कई चीजों में विश्वास करते हैं, हालांकि हम उन्हें नहीं देखते हैं। उदाहरण के लिए, हम मानते हैं कि चंद्रमा पर चट्टानें हैं, हालांकि हम वहाँ कभी नहीं गए हैं। यही परमेश्वर के साथ भी है। हालांकि हम उसे नहीं देख सकते, लेकिन हम विश्वास करते हैं कि वह वास्तव में है और वह हमें प्यार करता है। इस पर विश्वास करना ही उद्धार पाने के लिए पहला कदम है। क्या आप विश्वास करते हैं?

घोड़ा: बेशक, मैं विश्वास करता हूँ कि यीशु मसीह मेरा उद्धारकर्ता है, लेकिन ओह ... ओह ... ओह ... अब मुझे कुछ पावर केबल्स को डिस्कनेक्ट करना होगा।

मुर्गा: पावर केबल्स? पर क्यों?

घोड़ा: मैं पहले एक सुपर इलेक्ट्रिक झटके की कोशिश करना चाहता था और खरगोश के साथ ऐसा करना चाहता था। ओफ ओह!





पाठ 2



शीर्षक 2

मैं बदलने को चुनता हूँ

पतरस यीशु का इंकार करता है


मत्ती 26: 69-75

आयत 2

"इसलिये कि सब ने पाप किया है और परमेश्वर की महिमा से रहित हैं।" रोमियों 3:23

तरकीब 2

इस तरकीब के लिए आपको अखबार की 2 बड़े पन्नों की आवश्यकता है, यदि एक जैसा हो तो सबसे अच्छा। इसे पाने के लिए, आप एक ही दिन के दो अखबार खरीद सकते हैं, और चुन सकते हैं कि आपको कौन सा पन्ना पसंद है, और दोनों अखबारों में से एक ही तरह के पन्ने लें। (पहले आप कोशिश करने के लिए उन पन्नों का इस्तेमाल करें जो आपकी पसंदीदा नहीं हैं और फिर इस्तेमाल करने के बाद उन्हें फेंक सकते हैं।) इसके बाद, आपको अपनी तरकीब तैयार करनी होगी। आपके अखबार में से एक में एक गुप्त लिफाफा बनाने के लिए अखबार के किसी अन्य पन्ने की एक छवि का इस्तेमाल करें। लिफाफा बनाने के लिए अखबार पर साफ़ टेप का इस्तेमाल करें ताकि बच्चे इसे देख न सकें। अब अखबार का दूसरा पन्ना लें जो उसके सामान ही है और इसे छोटा मोड़ दें ताकि वह लिफाफे में डाला जा सके। पाठ के दौरान, जब आप बोल रहे होते हो, तो आप लिफाफे या अंदर के पन्ने को फाड़े बिना अखबार के सामने वाले पन्ने को सावधानीपूर्वक फाड़ देंगे। फिर आप दूसरे पन्ने को निकालते हैं और ऐसा लगता है कि यह एक चमत्कार जैसा है कि यह फटा नहीं। इसे अच्छी तरह से करने के लिए, आपको इसे कई बार पहले अभ्यास करना होगा।



मुख्य पाठ 2

"चलो, खेत में चलते हैं" वी.बी.एस. में आपका फिर से स्वागत है!!! आप में से कई पहले से ही इस सवाल का जवाब जानते हैं, "दाखलता कौन है?" यीशु।

अब आओ, आयत के निम्नलिखित वाक्यांश को पढ़ते हैं ... "मैं दाखलता हूँ, और तुम डालियाँ हो।" डालियाँ क्या हैं? वे सबसे कमजोर हिस्से होते हैं जो दाखलता में से निकलते हैं, उनमें पत्तियाँ और फल होते हैं। उनके पास जड़ नहीं होती हैं। वे अपने सभी पोषक तत्व मुख्य दाखलता से प्राप्त करते हैं। ये डालियाँ कौन हैं ??? हम! यह आयत बारह शिष्यों या बाइबल के अन्य लोगों के बारे में बात नहीं कर रही है ... यीशु यहाँ आपके और मेरे बारे में बात कर रहा है: मानव जाति!

हम जानते हैं कि इंसान कौन हैं: यह हमारे आस-पास के रहने वाले लोग हैं, स्कूल जाते हैं, कोने की किराने की दुकान में खरीदारी करते हैं, कारखानों, खेतों, कार्यालयों में काम करते हैं और आपके आस-पास के कई पड़ोसी लोग। हम मानव हैं जो पृथ्वी ग्रह पर रहते हैं। कुछ लोग बुरे होते हैं और दूसरे कुछ अच्छे होते हैं। ऐसा लगता है कि बुरे लोग चोरी करते हैं और धोखा देते हैं जबकि अच्छे अपना होमवर्क





करते हैं, कलीसिया में जाते हैं, और जब जरूरी हो तो बुरे लोगों को दंडित भी करते हैं। लेकिन इंसानों के बारे में बाइबल क्या कहती है?

आज की आयत इसमें हमारी मदद करेगी: " इसलिये कि सब ने पाप किया है और परमेश्वर की महिमा से रहित हैं।" रोमियों 3:23। यहां ऐसा लगता है कि हम बहुत अच्छे नहीं हैं।

परमेश्वर के सामने सभी मनुष्यों ने पाप किया है। हमने गलतियां की हैं और हमने अपने जीवन में किसी न किसी बिंदु पर कुछ गलत जरूर किया है। हमारी बुरे स्वभाव के कारण, हम पर एक दंड आया है: हम मृत्यु के लायक हैं, यही यह बाइबल आयत कहती है: "पाप की मजदूरी तो मृत्यु है" (रोमियों 6:23)।

लेकिन इतिहास यहां खत्म नहीं होता है! यीशु हमें पश्चाताप करने और हमारे पापों से मुड़ जाने के लिए कहता है। वह हमें पाप न करने का फैसला करने और उसकी ओर मुड़ने का फैसला करने के लिए कहता है। वह हमें उससे जुड़ने के लिए कहता है, जैसे एक डाली दाखलता से जुड़ा हुआ होता है।

(तरकीब)

इस अखबार को देखो। हम अच्छे होने की कोशिश करते हैं, लेकिन अंत में हम पाप कर बैठते हैं। (जब आप बात करते हैं तो अखबार फाड़ना शुरू करें।) यह ऐसा होता है जैसे कि हर पाप हमें दो भागों में फाड़ देता है और हम सभी इस अखबार की तरह फट जाते हैं। लेकिन यीशु हमारी दाखलता है, और वह हमें एक साथ जोड़े रख सकता है! (अन्य अखबार को खोलें, यह दिखाएँ कि यह फटा नहीं है।)

जो हम जानते हैं, वह हैं :

- सभी लोग हृदय में बुरे हैं।
- हम अपने बुरे विचारों, शब्दों या कार्यों के लिए दंड के लायक हैं।
- हम परमेश्वर से पश्चाताप कर सकते हैं और बुरी बातों को करना बंद कर सकते हैं।
- हमें यीशु की जरूरत है।
- हम यूहन्ना अध्याय 15 की डालियाँ हैं।

हम आज पतरस के साथ यह देखने जा रहे हैं कि हम सभी बहुत बड़ी गलतियां कर सकते हैं, लेकिन हम पाप करने से मुड़ सकते हैं, पश्चाताप कर सकते हैं और अच्छे काम भी कर सकते हैं। हम बदलने को चुन सकते हैं!

घूमने वाले स्टेशन 2

साइलो कक्षा 2



प्रश्न एवं उत्तर

1. पतरस पर लोगों की ओर से यह स्वीकार करने के लिए दबाव डाला गया कि वह यीशु का शिष्य था। आज आपके सामने भी यह स्वीकार करने के लिए ऐसे कौन से दबाव हैं कि आप एक मसीही हैं?

कई बार हम पतरस की तरह महसूस करते हैं, यीशु के सच्चे चेले होने का नाटक करने के लिए मजबूर होना पड़ता है, कलीसिया में जाना आसान होता है, लेकिन वचन के अनुसार जीना मुश्किल होता है। सार्वजनिक रूप से यह स्वीकार करना कि आप एक मसीही हैं, तो इसका मतलब है कि आप अपने दोस्तों या परिवार से तिरस्कार, उपहास और लज्जित किये जाने की परीक्षा से गुजरेंगे। क्या आप वास्तव में उन दबावों में स्थिर खड़े हो सकते हैं?






2. आपका मित्र आप से काफी नाराज़ हो जाता है क्योंकि आप उनकी पार्टी में नहीं जाएंगे जो आपकी कलीसिया की सभा के समय के दौरान ही है जहां आपने पहले से ही भाग लेने का मन बना रखा है। आप कैसे एक बदलाव कर सकते हैं यदि आपकी दोस्ती कुछ ऐसी है जो शायद परमेश्वर नहीं चाहते हैं?

दोस्ताना सम्बन्ध छोड़ने के लिए भारी कीमत चुकानी होती है जब परमेश्वर हमें उसके लिए उन्हें बदलने के लिए कहते हैं, खासकर अगर इसमें आपको कुछ सामाजिक गतिविधियों से पीछे हटना भी शामिल हो।

3. आपने अपने लिए किन गतिविधियों को अलग किया है, और आपने यीशु को बदलने की अनुमति नहीं दी है?

यीशु ने कहा, "मेरे पीछे आओ," और यह मुश्किल है, क्योंकि यह एक सम्पूर्ण आत्मसमर्पण को दिखाता है। इसका अर्थ है कि यीशु पर पूरी तरह से निर्भर होना, भले ही वह आपको अपने जीवन में बदलाव करने के लिए ही क्यों न कहता हो, भले ही वे चोट पहुंचाएं या काफी जटिल ही क्यों न हो।



ता	त	दा	ते	ल	छ	हु	टू	बु	रा	टू	यी
आ	बु	टू	याँ	लि	डा	आ	दा	लि	ड	क	छ
ल	त	हु	शु	ज	सू	र	याँ	दा	सू	प	पा
घो	र	दा	शु	यी	ल	ता	फ	ख	बु	छ	दा
दा	रु	टू	क	दं	दा	छ	छ	ल	गाँ	ता	हु
सू	ज	आ	हु	टा	टू	घो	त	ता	ज	ना	ता
ता	डा	ल	फ	लि	हु	दं	शु	ल	र	ते	हु
यी	गाँ	ज	डें	टा	ना	ड	क	लि	ते	प	दा





आप क्या बदलोगे?

अपने दैनिक जीवन के बारे में सोचते हुए, लिखें या ऐसे चित्र बनाएं जो दिखाते हैं कि आप परमेश्वर को खुश करने के लिए बदल सकते हैं।

आप किसी ऐसे व्यक्ति के प्रति कैसे प्रतिक्रिया देंगे जो आपको दर्द पहुंचाता या आपको धोखा देता है?



आपके जीवन में एक ऐसा समय जो आप चाहते हैं कि आप बदल सकें।
उदाहरण: जब मैं अपने बुरे कर्मों के लिए अपने भाई पर दोष लगाता हूँ।

कुछ ऐसा जो आप अपने जीवन में करना चाहते हैं।
उदाहरण: किसी दूसरे देश की यात्रा

एक व्यक्ति कैसे बदल सकता है?

उसका चरित्र

एक गीत में क्या बदल सकता है?

श्राप देना और शपथ खाना

फिल्म में क्या बदल सकता है?

वयस्क दुश्म

पत्रस के साथ पिकनिक 2

पॉपकॉर्न कोण

सामग्रियाँ:

- पॉपकॉर्न
- सेलोफेन कागज बैग या पारदर्शी प्लास्टिक बैग
- 20 सेमी x 20 सेमी वर्ग का हरा कागज
- जूट का एक टुकड़ा, तार, ऊन, या भूरे धागे का एक टुकड़ा



निर्देश:

- प्रत्येक विद्यार्थी को एक छोटा बैग, पॉपकॉर्न, कागज का एक टुकड़ा, तार का एक टुकड़ा दें।
- एक मकई कोब आकार में पॉपकॉर्न से अपना खाली बैग भरें।
- अपने चौकोल कागज के टुकड़े को लें और तीन कोनों को केंद्र के साथ चिपका दें या उन्हें टेप करें ताकि यह एक सीधे कोने के साथ एक लिफाफे की तरह दिखाई दे।
- अपने पॉपकॉर्न कोण को कागज के अंदर डालें और यह कोर्न की बाली की तरह लगेगा, एक छोटे से तार के साथ अपने कॉर्न के केंद्र को बांधें।
- अब आपके पास कोर्न की बाली खाने के लिए तैयार है!

पत्रस के साथ नाटक

पत्रस यीशु का इनकार करता है (मत्ती 26: 69-75)

दृश्य: पत्रस कुछ डालियों के पीछे छिपा है और यीशु मंच के दूसरी तरफ है, उसके हाथ रस्सियों से बंधे हैं और सिर नीचे की ओर झुका हुआ है (सुनिश्चित करें कि यीशु और डकैत पत्रस को नहीं देख रहे)। डकैत यीशु पर नज़र रखे हुए है ताकि वह भाग न सके। वह डकैत तट पर कैप फायर के पास बैठा है और बियर पी रहा है। पत्रस टेबल के पीछे से दर्शकों की





ओर देखकर फुसफुसाता है।

(पहले भाग के दौरान पतरस के लिए दर्शकों को बताना आसान है कि दृश्य में क्या हुआ था, जबकि वह उस डकैत से छिपा हुआ है।)

- पतरस हर किसी को बताता है कि वे सुबह ____ मॉल (किसी स्थानीय मॉल का नाम) में थे।
- अचानक कुछ डकैत वहां पहुंचे और यीशु पर हमला करना शुरू कर दिया और उसे बांध लिया।
- हर कोई डर गया था, कई चिल्लाने लगे, लेकिन डकैतों ने फायरिंग शुरू कर दिया।
- माफिया यीशु को एक वैन में बिठाकर ले गए, लेकिन पतरस दूर से उनका पीछा करने में सक्षम था।
- इससे पहले कि वे उनकी नज़र से दूर जाते, पतरस एक जीपीएस लोकेटर को उस कार में डालने में सक्षम रहा जो यीशु को ले जा रहा था।
- पतरस ने अपनी मोटरसाइकिल चलाई और समुद्र तट तक उनका पीछा किया __ (अपने देश के एक तटीय शहर का उल्लेख करें)
- पतरस दर्शकों को बताता है कि अब वे उन डकैतों को देख रहे हैं जो _____ के समुद्र तट पर हैं (इस भाग में पतरस, यीशु और डकैत अभिनय शुरू करते हैं)
- सावधानी से, पतरस डकैत की ओर और यीशु की ओर चलना शुरू करता है और वे मौसम के बारे में बात करना शुरू करते हैं।
- डकैत पतरस को बैठने के लिए एक कुर्सी देता है।
- तभी डकैत को ड्राइवर से उसके सेल फोन पर यीशु के कुछ अनुयायियों की तस्वीर के साथ एक संदेश प्राप्त होता है। डकैत पतरस को बताता है कि वे उसपर यीशु के एक सहकर्मी (दोस्त) होने का आरोप लगा रहे हैं।
- पतरस उस आरोप से इनकार करता है और कहता है कि वह उसे नहीं जानता है।
- तभी वहां मौजूद लोगों में से एक कहता है कि उसे यकीन है कि पतरस यीशु का मित्र है। (आपके शिक्षकों में से एक दर्शकों के बीच से चिल्ला सकता है)
- पतरस फिर से इनकार करता है।
- डकैत पतरस को बताता है कि उसके बोलने और उच्चारण करने का तरीका "यीशु के मित्र" व्हाट्सएप ग्रुप जैसा ही दिखता है, न कि "# यीशु को पकड़ो" ग्रुप के लोगों की तरह और कहता है, "मुझे लगता है कि तुम उनमें से एक हो।"
- तीसरी बार पतरस इनकार करता है और कहता है, "मुझे नहीं पता कि वे किस बारे में बात कर रहे हैं।"
- अचानक पतरस के सेल फोन का अलार्म बज उठता है और उसका टोन (स्वर) एक मुर्गे की बांगने की आवाज थी।
- अलार्म के बजने के तुरंत बाद, यीशु सिर उठाता है और सीधे पतरस की ओर देखता है।
- पतरस मंच के किनारे पर चला जाता है और यीशु से क्षमा मांगते हुए जोर से रोता है।

(हर कोई दृश्य से हट जाते हैं और तीसरे दृश्य में यीशु और पतरस को खुशी से चलते हुए दिखाते हैं एक बार जब यीशु ने पतरस को उसके विश्वासघात के लिए माफ़ कर दिया) यीशु पतरस से कहता है कि वह थोड़ी देर के लिए दिल्ली शहर वापस लौटने जा रहे हैं, लेकिन वे व्हाट्सएप, फेसबुक और ईमेल के द्वारा संपर्क में रहेंगे।

खलिहान शिल्पकला 2

मुर्गा हैट / टोपी

1. शिल्प प्रारूप की प्रतियां बनाएं और रंगीन कागज पर प्रारूप को बनाएं।
2. भागों को काट लें, एक त्रिकोण के आकार में सबसे बड़े सफेद टुकड़े को मोड़ें और एक कोण बनाने के पीछे की ओर चिपकाएं। नीचे के अतिरिक्त कागज को काट लें।





3. उनके ऊपर लगभग 10 सेमी की ऊंचाई छोड़कर दो छोटे लचीले आंखों पर गोंद लगायें।
4. आंखों के नज़दीक दोनों तरफ पंखों को चिपका दें।
5. एक पीले चोंच को काट लें और उन्हें आंखों के नीचे चिपका दें।
6. एक लाल शिखा काट लें और इसे मुर्गा के सिर पर चिपकाएं।
7. अंत में, कुछ घुंघराले रिबन या तार को नीचे बांधें ताकि आप बच्चे के सिर पर मुर्गा हैट को बांध सकें।

गतिविधियों के साथ हाथ मिलाना

दिन 2: मुट्टी और तितली

बंधी हुई मुट्टी जो दूसरे व्यक्ति की मुट्टी पर ऊपर और नीचे मुक्का मारती है

बंधी हुई मुट्टी जो सामने की ओर मारती है

स्पंदन को ऊपर जाने दिए बगैर अपने अंगूठे से घुमाएं



दाख की बारी के खेल 2

विशालकाय वॉलीबॉल



वॉलीबॉल खेलने के लिए एक गेंद का इस्तेमाल करें या एक गुब्बारे को फुलाएं। किसी भी सुविधाजनक नेट का इस्तेमाल करके बच्चों के साथ वॉलीबॉल खेलें, जैसे कि कुर्सियों की एक

पंक्ति, दो पेड़ों के बीच रस्सी बांधकर, जमीन पर डिस्पोजेबल बर्तनों की एक पंक्ति बनाकर आदि।



संगीत और कठपुतली शो 2 का समापन करें 2

मुर्गा: हैलो देवियों और मित्रों, कल हमने सीखा था कि यीशु दाखलता है, और आज हमने ... (वह रुकता है और कहता है) लेकिन आज मेरे विषय को बंद करने के लिए घोड़ा कहां है?

घोड़ा: मैं बहुत शर्मिदा हूँ मैं नहीं जा सकता ... (दृश्य में प्रवेश किए बिना जवाब देता है)

मुर्गा: चलो भी, सभी विद्यार्थी तुम्हारा इंतजार कर रहे हैं, ताकि हम मिलकर आज के विषय को समाप्त कर सकते हैं।

घोड़ा: नहीं, मैं नहीं चाहता। मैं बहुत शर्मिदा हूँ।

मुर्गा: लेकिन हम तैयार हैं, अब बाहर निकल आओ ... बच्चों, मैं तीन की गिनती करूंगा, कृपया चिल्लाना, "घोड़ा कूद!"

1,2,3 ... घोड़ा कूद!

घोड़ा: (वह अपने सिर पर एक बैग के साथ बाहर आता है और उसमें दो छेद है जहां से उसकी आंखें दिखती हैं)

मुर्गा: तुम्हारे सिर पर यह बैग क्यों है? बच्चे तुमको देख नहीं पा रहे।

घोड़ा: एक मिनट रुको, लेकिन वे हँसेंगे। (घोड़ा बैग को निकालने के लिए दृश्य से एक पल के लिए नीचे चला जाता है, फिर दृश्य पर वापस चला आता है।) मैंने एक बड़ी गलती की है। मैं बदलना चाहता था, क्योंकि मैं बदलने का चुनाव कर रहा हूँ ... मेरे बाल के स्टाइल ... फिर मैंने सोचा कि अगर मैं अपनी शैली से बाल काटूँ तो बेहतर होगा। मैंने कैंची ली और इसे काट दिया ... बेशक, मैंने अपने बालों के साथ काफी गड़बड़ कर दी।

मुर्गा: (थोड़ी हंसी को रोकते हुए) मुझे पता है कि तुम्हें इसके बारे में बुरा महसूस होगा। जब हमने सीखा कि हम बदल सकते हैं, तो इसका मतलब यह नहीं कि हमें अपने रूप में कोई बदलाव करना है। हम सब गलत करते आये हैं और हमने किसी बिंदु में कुछ न





कुछ गलत किया है। हम सजा के हकदार हैं, जैसा रोमियों 3:23 में बाइबल कहती है, "हम सभी ने पाप किया है" और रोमियों 6:23 में लिखा है "पाप की मजदूरी तो मृत्यु है, परन्तु परमेश्वर का वरदान अनन्त जीवन है।"

घोड़ा: अहहह! यह हमारी जीवनशैली को बदल रहा है।

मुर्गा: बिल्कुल

घोड़ा: मुझे लगता है मुझे अब जाना चाहिए! क्या तुम मेरे साथ पेपर स्टोर तक आ सकते हो?

मुर्गा: जरूर, तुम क्या खरीदने जा रहे हो?

घोड़ा: मेरे बालों के लिए गोंदा

मुर्गा: वह बेवकूफी है!

घोड़ा: (घोड़े की तरह हँसते हुए) यह एक मजाक है। हा हा हा



पाठ 3

शीर्षक 3

मैं आज्ञा मानने को चुनता हूँ

पतरस अपनी बुलाहट को पाता है

मत्ती 4: 18-22

आयत 3

"यदि तुम मेरी आज्ञाओं को मानोगे, तो मेरे प्रेम में बने रहोगे: जैसा कि मैं ने अपने पिता की आज्ञाओं को माना है, और उसके प्रेम में बना रहता हूँ।" - यूहन्ना 15:10

तरकीब 3

आपकी तरकीब अच्छी तरह काम करने के लिए, आपको मंच पर एक बहुत ही पारदर्शी धागा और 2 गुब्बारों की जरूरत होगी। (अतिरिक्त गुब्बारे भी रखे अगर कोई फूट जाए तो।) अपनी तरकीब को कई बार पहले से दोहराएं जबकि कलीसिया में कोई आपको देख न रहा हो। बेशक, आपको इसे ऐसे किसी जगह पर रखने की जरूरत होगी जहां यह संगीत समूह या किसी और के रास्ते में न आये, और कोई भी इस तरकीब को पहले न देखे। अपने सुपर पारदर्शी धागे को कलीसिया के एक ओर से दूसरी ओर बांधें। तार को एक तरफ बांधने से पहले, एक छोटी कागज की ट्यूब तैयार करे जो एक स्ट्रॉ (काटा हुआ) की तरह हो और इसे तार पर रखें। निर्धारित समय पर आप एक गुब्बारा फुलाते हैं, इसे बंद किये बगैर, और इसे स्ट्रॉ के साथ टेप करते हैं। (एक बच्चा या शिक्षक इसे बंद रखने में मदद कर सकते हैं जबकि इसे मजबूत टेप से चिपकाए रहते हैं।)



मुख्य पाठ 3

"चलो, खेत में चलते हैं" वी.बी.एस. के तीसरे दिन में आपका स्वागत है!!! आप में से कितने वी.बी.एस. के पहले दो दिनों के सवालियों के जवाब जानते हैं? दाखलता कौन है? यीशु। और डालियाँ कौन हैं? हम। बहुत अच्छा!

आज हम इस आयत में से निम्नलिखित वाक्यांश को सीखेंगे ... "मैं दाखलता हूँ और तुम डालियाँ हो। जो मुझ में बना रहता है, और मैं उस में..."

इसका क्या मतलब है? यीशु मसीह चाहता है कि हम उससे जुड़े रहें। हमें उसमें बने रहने की जरूरत है, केवल समय-समय पर प्रार्थना करने, या केवल कलीसिया में हमारी बाइबल पढ़ने की ही नहीं ... बल्कि हर समय उससे जुड़े रहना चाहिए। लेकिन सबसे कठिन हिस्सा है ... हम यह कैसे करते हैं ??? दाखलता के साथ संबंध बिंदु बहुत ही महत्वपूर्ण है, क्योंकि यह वह जगह है जहां डालियों को अपनी सारी ऊर्जा मिलती है। यहाँ तक कि, कोई भी पौधा जो टूट जाता और जुड़ा नहीं रहता, वह सूख जाता और मुड़ा जाता है।





आप और मैं आत्मनिर्भर होना पसंद करते हैं, और सीखते हैं कि कैसे हमारे शहर में जीवित रहना है, या कक्षा में कैसे प्रथम होना है। हम नहीं चाहते कि दूसरे लोग हमें धोखा दे। हमें यह पसंद नहीं जब अन्य लोग हमें आज्ञा देते हैं, और हमें बताते हैं कि हमें क्या करना चाहिए। हम खुद का ख्याल रखना और अकेले बाहर जाने में सक्षम बनना पसंद करते हैं। लेकिन बाइबल हमें स्पष्ट रूप से बताती है कि स्वयं यीशु ही हमारी देखभाल करना चाहता है। वह हमारी देखभाल करना चाहता है, और हमें हमारे आस-पास की बुरी चीजों से बचना चाहता है। हमें यीशु से जुड़े रहने और खुद को इस तरह से बनाये रखने की ज़रूरत है!

जबकि शारीरिक रूप से जुड़ने का कोई तरीका नहीं है, तो हम उसके साथ कैसे जुड़ने जा रहे हैं? आज की आयत हमें इस में मदद करेगी: "यदि तुम मेरी आज्ञाओं को मानोगे, तो मेरे प्रेम में बने रहोगे: जैसा कि मैं ने अपने पिता की आज्ञाओं को माना है, और उसके प्रेम में बना रहता हूँ।" - यूहन्ना 15:10। यह सोचना आसान है कि हम जुड़े हुए हैं, लेकिन कोई व्यक्ति यीशु से जुड़ा हुआ है, इसे जानने का एकमात्र तरीका उसके कर्मों को देखना है। परमेश्वर के प्रति हमारी आज्ञाकारिता ही वह है जो हमें उससे जुड़ा रखती है।

(तरकीब)

इस गुब्बारे को देखो और यह कैसे सीधे जा सकता है। (धागे पर टेप किए गए गुब्बारे को भेजें) अब इस गुब्बारे को देखो। (एक खुला गुब्बारा भेजें) कौन सा गुब्बारा सीधे गया? आज्ञाकारिता हमारे जीवन में हमें इस गुब्बारे की तरह सीधे रखती है। क्या आप यीशु मसीह से जुड़े रह सकते हैं, और इस तरह एक अच्छा जीवन जीने की मदद पाना चाहते हो?

आज्ञाकारिता का सारांश। यहाँ मूल बातें दी गयी हैं ...

- यीशु हमें जानता है और हमें देखता है।
- हम यीशु को अपने दिल में आमंत्रित करके जुड़ाव शुरू करते हैं।
- यीशु के प्रति हमारी प्रतिक्रिया आज्ञापालन है।
- हमें प्रतिदिन उससे जुड़े रहने की ज़रूरत है।
- हमें यीशु में बने रहने की ज़रूरत है, जैसा कि यूहन्ना 15 कहता है।

यीशु हमें अकेले चलने के लिए नहीं, बल्कि उससे जुड़े रहने के लिए कहते हैं। हम आज्ञाकारिता के साथ प्रतिक्रिया दे सकते हैं, जैसे कि हम देखेंगे कि पतरस ने क्या किया, आज्ञा मानने के लिए सबकुछ जितनी जल्दी हो सके, उसने छोड़ दिया। आओ, जुड़े रहें! आओ आज्ञा मानना चुनते हैं!

घूमने वाले स्टेशन 3

साइलो कक्षा 3

प्रश्न एवं उत्तर

1. बाइबल पढ़ने और प्रार्थना करने के अलावा, वे कौन सी बातें हैं जो आप यीशु मसीह से जुड़े रहने और यह दिखाने के लिए करते हैं कि आप आज्ञाकारी हैं?

कई मसीही सोचते हैं कि प्रार्थना करना, बाइबल पढ़ना, रविवार को कलीसिया में जाना, और दसांश देना ही आज्ञाकारिता को दिखाने के लिए पर्याप्त है। लेकिन हम भूल जाते हैं कि अगर हम यीशु के चले हैं तो हमें उन बातों पर अमल करना चाहिए जो उसका वचन कहता है। हर दिन जब हम स्कूल या काम में होते हैं तो हमारे पास ऐसी परिस्थितियाँ होती हैं जहाँ हमें परमेश्वर के प्रति आज्ञाकारिता दिखानी चाहिए।

2. परमेश्वर आपको अगले वी.बी.एस. में एक शिक्षक बनने के लिए प्रेरित करता है। लेकिन आपकी माँ आपसे कहती है कि यदि आप अध्ययन नहीं करते और स्कूल में अच्छे ग्रेड प्राप्त नहीं करते तो आप अपनी कलीसिया में काम नहीं कर सकते। आप किसकी आज्ञापालन करने का चुनाव करेंगे?





अपने विद्यार्थियों के साथ खुली चर्चा करने का प्रयास करें, जहां कोई भी दूसरे का न्याय नहीं करता है। अपनी गलतियों और असफलताओं को बाटें ताकि उनको भी खुलने में मदद मिल सके। उदाहरण के लिए, यदि आप परीक्षा के लिए अध्ययन नहीं करते और फिर असफल होते हैं और समस्याएं होने के बाद, सबसे खराब स्थानों या अनुचित लोगों के साथ मार्गदर्शन के लिए जाते हो।

3. यीशु मसीह को आप कौन सा बहाना करता हैं, ताकि आपको उसकी आवाज का पालन न करना पड़े? शायद आप कहेंगे कि आपके पास प्रचार करने की क्षमता नहीं है, कि आप एक महिला हैं, या आपके परिवार में केवल आप ही एक मसीही हैं?

बाइबल में, आप उन पात्रों को पा सकते हैं जिन्होंने परमेश्वर को आज्ञा न मानने का बहाना दिया लेकिन याद रखें कि इससे कोई फर्क नहीं पड़ता कि हमारे पास थोड़े या कोई कुशलता ही नहीं है। यीशु मसीह आपको अपने जीवन का इस्तेमाल करने के लिए सिद्ध होने के लिए नहीं कहता है, वह आज्ञाकारिता चाहता है। मूसा ने कहा कि वह ठीक से बात नहीं कर सकता, गिदोन अज्ञात था, और दाऊद छोटा बालक था!



चित्र बनाओ!

जब वे मुझे दूसरों का सम्मान करने के लिए कहते हैं

अगर वे मुझसे पूछें तो सच बोलना

मेरे माता-पिता के लिए जब वे मुझसे कुछ पूछते हैं

मेरे घर में मेरी चीजें धोना

जब वह कक्षा में मेरी मदद मांगती है तो मेरे शिक्षक का पालन करें

कुछ ऐसा खयाल रखना जो मेरा नहीं है



ल	प	मु	लि	ना	गा	याँ	म	जु	एं	ल	ह
ब	म	ब	ने	र	ह	ना	आ	य	द	ह	ब
उ	ता	आ	प्रे	दा	घो	र	डे	ता	जु	प	गा
र	एं	ज्ञा	आ	ना	मु	उ	डे	जु	प्रे	लि	मु
द्वा	एं	ह	लि	य	घो	ब	गा	जु	य	डा	बा
उ	बा	प	म	डा	र	एं	ल	घो	दा	लि	ता
जु	याँ	इ	जु	प्रे	इ	दा	बा	म	ना	याँ	इ
दा	ल	डे	ब	पा	ख	एं	ह	स	र	त	प
घो	आ	ज्ञा	पा	ल	न	लि	र	उ	इ	ह	याँ
प्रे	गा	एं	ता	ना	य	ब	आ	प्रे	म	डे	मु





पतरस के साथ पिकनिक 3

मछली

सामग्रियाँ:

- आपकी पसंद के अनुसार तैयार चौकोल ब्रेड।
- आधे चंद्रमा के आकार में कटा हुआ गाजर।
- ककड़ी बिल्कुल पतली कटी हुई।
- गोल कटे हुए अच्छी तरह उबले अंडे।

वैकल्पिक: कटा हुआ काला जैतून (यदि हो तो)



निर्देश:

- अपने प्रत्येक विद्यार्थी को तैयार किये गए एक चौकोल ब्रेड दें।
- आप अपनी मछली को सजाने के लिए गाजर, ककड़ी, उबले अंडे या किसी भी सब्जी का इस्तेमाल कर सकते हैं जिसे आप पसंद करते हैं।
- अंडे आंखों के लिए, छिलकों के लिए गाजर, और पंख के लिए ककड़ी काम आ सकती है।
- चलो, अब खाते हैं!

पतरस के साथ नाटक

पतरस अपनी बुलाहट को पाता है (मत्ती 4: 18-22)

दृश्य:

पतरस दर्शकों को यह घोषणा करना चाहता है कि वह यीशु से कैसे मिला। यह चित्र बहुत आसान है, क्योंकि पतरस यहाँ घटनाओं के बारे में बात करते हुए केवल एक ओर से दूसरी ओर चलता है। (यीशु आज अभिनय नहीं करता है, न ही कल)

- मैं अपने स्मार्ट जी-5 से इंटरनेट को ब्राउज़ कर रहा था, अपने पेज को अपडेट करने के लिए आवश्यक कुछ टूल्स के लिए गूगल में खोज कर रहा था।





- जैसा कि आप में से कुछ जानते हैं, मैं एक ऐसे वेब पेज पर काम करता हूँ जो ऑनलाइन खेल खेलने वाले लोगों की मदद करता है और खिलाड़ियों की समस्याओं का हल करता है।
- जब मैं इंटरनेट पर था तो मुझे यीशु नामक एक व्यक्ति मिला, जिसके पास एक सुपर कूल इंटरफ़ेस वाला एक मसीही पन्ना था। उनके पृष्ठ में हिल्सॉन्ग के गीत, जॉन मैक्सवेल और रिक वॉरेन जैसे लेखकों द्वारा प्रचार और पुस्तकें भी थीं।
- जबकि मैं यीशु के साथ व्हाट्सएप पर चैट कर रहा था, उसने मुझे अपने प्रशंसक के पन्ने को पसंद करने और उसकी वेबसाइट में शामिल होने के लिए आमंत्रित किया ताकि वे लोगों को उनके विश्वास में सेवा कर सकें और केवल उन्हें खेलने में मदद न करें।
- उसी दिन मैंने अपने काम से इस्तीफा ले लिया और यीशु के साथ अपना काम शुरू कर दिया, भले ही मुझे कोई वेतन नहीं मिला। मैंने उस सेवाकार्य पर जाने के लिए अपना सब कुछ छोड़ दिया जिसका प्रस्ताव उसने मुझे दिया था।
- उस दिन से मेरा जीवन महान हो गया है ... यीशु के शिष्य के रूप में! उन दिनों में मुझे नहीं पता था कि यीशु कितना प्रसिद्ध था, लेकिन अब मुझे पता है। लोग हर जगह उससे प्यार करते हैं जहाँ हम जाते हैं और सोचते हैं कि वह सबसे बड़ा अंतरराष्ट्रीय अगुवा है।

खलिहान शिल्पकला 3

खलिहान

1. खलिहान और याद करने की आयत डाउनलोड करके कॉपी करें। यदि संभव हो तो खलिहान को लाल कागज पर प्रिंट करें। आयत को सफ़ेद कागज पर प्रिंट करें।
2. भूसा बनाने के लिए, 6 सेमी के पीले घुंघराले रिबन के 6 स्ट्रिप्स काट लें और हर तरफ तीन को चिपका दें, और 2.5 सेमी की 6 स्ट्रिप्स और उन्हें छोटी खिड़की में चिपका लें।
3. बाइबल के लेख वाले कागज पर रंग भरें और इसे सबसे बड़े आयताकार के पीछे चिपकाएँ।
4. अगर चाहें तो सजाने के लिए चमक का प्रयोग करें।



गतिविधियों के साथ हाथ मिलाना

दिन 3: मछली

अपने हाथों के हथेलियों को जोड़ें

(उन्हें मछली की तरह तैराएँ ...)

अपने हाथों से 3 बार ताली बजाएं, आखिरी बार में साथ में जोड़े रहें

अपने बाएं हाथों को एक साथ मिलाकर रखें

दायां हाथ ऊपर, मध्य, नीचे, बीच में हिलाया जाता है।



दाख की बारी के खेल 3

बाधा दौड़



कक्षा शुरू होने से पहले बाधाओं के साथ एक ट्रैक का निर्माण करें। आप इन चीजों का इस्तेमाल कर सकते हैं: कागज बैग, जिसमें प्रत्येक बच्चा अपना पैर डाल और निकाल सके; झील को बनाने के लिए धागे से एक सर्किल का निशान बनाएं, बच्चे इसे आसानी से कूद पाएँ; डिस्पोजेबल प्लेटों के साथ एक रास्ता बनाओ, बच्चों को प्रत्येक प्लेट पर कदम रखना होगा; लकड़ी का ढेर बनाओ, बच्चों को इसके ऊपर से जाना होगा;





विभिन्न ऊंचाइयों पर एक पेड़ से गुब्बारे लटकाएं, बच्चों को छूए बिना नीचे से गुजरना होगा। बच्चों को एक टीम या अलग से बाधा के रास्ते पर यात्रा करनी होगी, और नोट करें कि इसमें कितना समय लगता है। सुनिश्चित करें कि पूरी टीम भाग ले; आप एक-दूसरे की मदद कर सकते हैं। आप और अधिक गतिविधियां भी जोड़ सकते हैं, जैसे कि: मेंढक कूद, चक्कर काटना, इत्यादि। जो टीम यात्रा को पहले या सबसे तेजी से पूरी करती है, वही जीतती है।

संगीत और कठपुतली शो के साथ समापन करना 3



घोड़ा: देखो मुर्गे! मैं वी.बी.एस. के बच्चों के लिए एक केक लाया हूँ! (घोड़ा एक फ्लैट केक के साथ प्रवेश करता है। आप एक कार्डबोर्ड सर्कल बना सकते हैं लेकिन इतना सुंदर नहीं बना सकते हो।)



मुर्गा: लेकिन ऐसा लगता है कि यह एक चपटी बिस्कुट है और सजावट भी कुछ खास नहीं है। यह फूला क्यों नहीं और दूसरे केक और ब्रेड की तरह मुलायम क्यों नहीं है?

घोड़ा: अच्छा, मैं अपने फेसबुक पर एक केक बनाने के तरीके पर एक वीडियो देख रहा था और मैंने सोचा कि इसे वी.बी.एस. बच्चों के लिए बनाना बहुत अच्छा रहेगा, इसलिए मैंने ओवन को पहले गरम किया, सामग्रियाँ इकट्ठा की और देखो, मैंने इसे बनाना शुरू कर दिया।

मुर्गा: घोड़ा, क्या तुम्हें यकीन है कि तुमने जरूरी सामग्रियों का इस्तेमाल किया है और सभी चरणों का सही से पालन किया है?

घोड़ा: दरअसल, मैं आत्मनिर्भर और रचनात्मक बनना चाहता था, क्योंकि मेरे पास कोई बेकिंग पाउडर और कोई वेनिला नहीं था। मैंने सोचा कि इससे कोई फर्क नहीं पड़ता अगर मैं उन चीजों को छोड़ देता हूँ, कोई ध्यान नहीं देगा। मैंने सजावट के हिस्से में भी कुछ कदम छोड़ दिए हैं।

मुर्गा: घोड़े, इसी को आज्ञा न मानना कहा जाता है याद करो कि हमने यूहन्ना 15:10 में क्या सीखा था, " यदि तुम मेरी आज्ञाओं को मानोगे, तो मेरे प्रेम में बने रहोगे: जैसा कि मैं ने अपने पिता की आज्ञाओं को माना है, और उसके प्रेम में बना रहता हूँ।"

घोड़ा: तो, यीशु ने खुद पिता का आज्ञापालन किया?

मुर्गा: यकीनन, और हमें उसके उदाहरण का पालन करना चाहिए। यदि नहीं, तो अपने केक की ओर देखो कि क्या हुआ जब तुमने कुछ बातों का पालन नहीं किया।

घोड़ा: ओह! मुझे माफ कर दो! मुझे लगता है कि मेरे इन बनाए गए कपकेक को न खाना ही बेहतर है।

मुर्गा: क्या? तुम अभी ऐसा कह रहे हो! मैंने पहले ही तीन खा लिया है!

घोड़ा: ओह हो! तुम अभी सीधे डॉक्टर के पास चले जाओ। दरअसल मैंने चॉकलेट की जगह उसके रंग की मिट्टी मिला दी थी क्योंकि दोनों का रंग एकसा है।



पाठ 4

शीर्षक 4

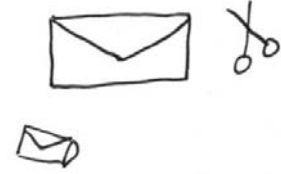
मैं कार्य करने को चुनता हूँ
पतरस सामर्थ के साथ प्रचार करता है
प्रेरितों 2: 14-41

आयत 4

"तुम ने मुझे नहीं चुना परन्तु मैं ने तुम्हें चुना है और तुम्हें ठहराया ताकि तुम जाकर फल लाओ; और तुम्हारा फल बना रहे, कि तुम मेरे नाम से जो कुछ पिता से मांगो, वह तुम्हें दे।" यूहन्ना 15:16

तरकीब 4

इस तरकीब के लिए आपको 2 एक जैसे लिफाफों की जरूरत है। एक बड़े समूह के साथ कार्ड स्टॉक की शीट से एक विशाल लिफाफा बनाना काफी बेहतर होगा। अपने जादू के लिफाफे को बनाने के लिए, 2 एक समान लिफाफे का इस्तेमाल करें। आगे के भाग को काटें और इसे दूसरे के अंदर रखें और रंगीन कागज की कुछ शीटें छिपा कर रखें, जिनमें महत्वपूर्ण नौकरियों और दिलचस्प कार्यों के कुछ वाक्यांश छपे हों। आप दिखा सकते हैं कि लिफाफा खाली है। निर्धारित समय पर, आप लिफाफे के एक भाग को फाड़ते हैं, और आप रंगीन चादरें निकालते हैं। इस तरकीब को अच्छी तरह से काम में लाने के लिए, आपको यह दिखाने की जरूरत है कि आपके पास केवल 1 ही खाली लिफाफा है। इसे कई बार अकेले में आजमाएं ताकि आप इसे अपने वी.बी.एस. में अच्छी तरह कर सकें।



मुख्य पाठ 4

वी.बी.एस. "चलो, खेत में चलते हैं" में एक बार फिर आपका स्वागत है, जैसे जैसे हमारा समय समाप्त हो रहा है, तो चलो देखते हैं कि आपको इस हफ्ते का पाठ याद है या नहीं। दाखलता कौन है? यीशु! और डालियाँ कौन हैं? हम! हमें क्या करना चाहिए? जुड़े रहना या बने रहना!

ठीक है, यह आयत के एक और भाग का समय है ... "मैं दाखलता हूँ: तुम डालियाँ हो; जो मुझ में बना रहता है, और मैं उस में, वह बहुत फल फलता है; ... "इसका क्या अर्थ है??? अगर हम वास्तव में कोई पौधे नहीं हैं तो फिर दुनिया में फल लाने का क्या अर्थ है ???

पहले आइए देखें कि एक पौधा कैसे काम करता है। जैसा कि हमने पहले उल्लेख किया है, फल डालियों से आता है, न कि दाखलता से। यीशु स्वर्ग से फल पैदा कर सकता है, लेकिन यह परमेश्वर की योजना नहीं है, ठीक जैसे कि दाखलता फल नहीं लाएगा। यीशु हमें फल बनाने में मदद करता है, लेकिन यह हमारे शब्दों और कार्यों से बाहर आना चाहिए। हमें कार्य करने को चुनना होगा!



एक महत्वपूर्ण बात कौन सी है जो पौधे को अपनी डालियों में फल पैदा करने के लिए आवश्यक है ???

सबसे पहले, आपको स्वस्थ होने की आवश्यकता है। दूसरा, हमें केवल इंतजार करने की जरूरत है। दाखलता पर फल लगने के





लिए अलग-अलग समय होते हैं, उदाहरण के लिए, हमारे पास वर्ष के हर सप्ताह ताजा और पके हुए अंगूर नहीं होंगे। फल के मौसम होते हैं। फल वह स्वादिष्ट हिस्सा है जो डालियों पर लगता और बढ़ता है क्योंकि इसमें पानी, सूर्यकिरण और अच्छी मिट्टी होती है। तो फिर, जो फल हमारे अन्दर हैं यह वह स्वादिष्ट चीज है जो हमारे जीवन, अच्छे कार्यों, विशेष बातों, दयालु दृष्टिकोण, और दयालुता के स्वादिष्ट कर्मों के रूपों में आता है। हम सभी प्रकार की अच्छी चीजें कर सकते हैं और वे काफी आसान होते हैं जब हम दाखलता से जुड़े रहते हैं: जो यीशु है!

आज की आयत को देखें: यूहन्ना 15:16 कहता है, "तुम ने मुझे नहीं चुना परन्तु मैं ने तुम्हें चुना है और तुम्हें ठहराया ताकि तुम जाकर फल लाओ; और तुम्हारा फल बना रहे।" फिर, आप और मैं परमेश्वर द्वारा हमारे जीवन के द्वारा अच्छी चीजें करने के लिए चुने गए हैं, और वह हमें ऐसा करने के लिए ताकत और विचार देने की योजना बनाता है ... जबकि हम उससे जुड़े रहते हैं।

(तरकीब)

बहुत से लोग सोचते हैं कि यह एक मसीही होना उबाऊ हो सकता है और हमारे पास कुछ भी करने को नहीं होता। इस लिफाफे की तरह, यह पूरी तरह से खाली दिखता है! लेकिन असल में ऐसा नहीं है! परमेश्वर ने हमें करने के लिए बहुत महत्वपूर्ण कार्य दिया है! (लिफाफे के दूसरे भाग को खोलें और रंगीन शीटों को खींचें। कुछ ऐसी चीजें पढ़ें जो हम कर सकते हैं और फिर उन्हें दर्शकों की ओर फेंक दें।)

यूहन्ना 15: 8 कुछ खास बात का भी उल्लेख करता है; यीशु से जुड़कर और अच्छे फल पैदा करके, हम परमेश्वर को महिमा देते हैं! आइए बाद में पतरस के जीवन में से एक उदाहरण को देखें। लोग यह कहने में सक्षम होंगे कि परमेश्वर अच्छा है, और जब वे आपको और मुझे देखते हैं, तो वे परमेश्वर का आदर करेंगे जब हम दूसरों के लिए अच्छी बातें करते करते हैं। ये काफी अद्भुत है!!! आप और मैं परमेश्वर का धन्यवाद कर सकते हैं, फल ला सकते हैं, और हमारे विश्वास को काम में ला सकते हैं। हम कार्य करने का चुनाव कर सकते हैं!

घूमने वाले स्टेशन 4

साइलो कक्षा 4

प्रश्न एवं उनके उत्तर

1. किस प्रकार से मसीही मित्रों की तुलना में अधिक गैर-मसीही मित्रों का आपके कार्यों पर प्रभाव पड़ता है? बेशक, परमेश्वर अपने बच्चों को अन्य मसीहियों से जुड़े रहने के विचार को पसंद करते हैं। आपको दूसरों के समर्थन की आवश्यकता है जो दुनिया को वैसे देखते हैं जैसे कि आप देखते हैं। हमारे गैर-मसीही मित्र मसीही मित्रों के समान निर्णय नहीं लेते हैं। इसका मतलब यह नहीं है कि मसीही मित्र सिद्ध होते हैं या कभी गलती नहीं करते या आपको निराश नहीं करते हैं। लेकिन जो वास्तव में परमेश्वर का अनुसरण कर रहे हैं वे अच्छे मित्र बनते हैं और जब आप अनुरोध करते हैं तो परमेश्वर के वचन के आधार पर सलाह देते हैं।

2. आपके जीवन में ऐसे फल को लाने का क्या अर्थ है जो सदा बना रहता है? जब हम बाइबल में पढ़ते हैं कि हमें ऐसे फल लाने चाहिए जो बना रहे, तो शायद हम यह कल्पना करते हैं कि हमें सुसमाचार बांटना चाहिए और फिर तब कोई व्यक्ति यीशु को उनके उद्धारकर्ता के रूप में स्वीकार करता है। लेकिन इसका अर्थ अच्छे कामों को करना भी है, हमारे कार्यों को बदलना, बुरी आदतों को छोड़ना आदि फल पैदा करने के तरीके हैं। आप किसी दादी को उनके सामान घर ले जाने में मदद कर सकते हैं, अपने छोटे भाई को स्कूल के लिए अपना होमवर्क पूरा करने में मदद कर सकते हैं, या स्कूल में किसी बच्चे के लिए टॉफी खरीद सकते हैं, जिसके पास नहीं है।





3. एक ऐसी कहानी को बाँटें जहाँ आपने अच्छा प्रदर्शन किया था, और इसने परमेश्वर और अन्य लोगों के साथ आपके रिश्ते को प्रभावित किया था। कार्य करने का चुनाव करना ऐसे छोटे निर्णय हैं जो हम हर दिन लेते हैं, जैसे किसी बच्चे को शरारती लड़के से छिपाने या भागने की बजाय बचाना। परमेश्वर हमें सही तरीके से कार्य करने में मदद करता है। कई बार, यह हमारे घमंड पर काबू पाने के विषय में होता है। यह हमें भविष्य में बेहतर और बेहतर निर्णय लेने के लिए आत्म-नियंत्रण रखने में मदद करता है।



सांकेतिक भावना के साथ प्रत्येक तस्वीर और शब्द आयताकार बक्से पर रंग भरें।

उदाहरण
खुशी देता हा म इसम हरा रा
भरूँगा।



- मुझे पैसा मिला
- कल स्कूल है
- मैं एक रोते हुए बच्चे को देखता हूँ
- यह मेरा जन्मदिन है

- मैंने आयत याद रखने में असफल रहा
- मेरा सबसे अच्छा दोस्त दूर चला गया
- किसी ने मेरे बारे में झूठ कहा
- एक मजेदार मूवी को देखना

अपने जीवन से उदाहरण लिखें और जिन भावनाओं को महसूस करते हो, उनपर रंग भरें।

- जब मैंने अपना कूत्ता खो दिया
- जब मैं डाँटा गया था
- सितारों को देख रहे हैं

- एक मकड़ी
- घर पर कुछ नहीं कर रहा
- मैंने एक ग्लास तोड़ दिया

बे	त्मा	आ	वि	म	द	यु	टें	ल	प	चा
न	र्थ	द	र्श	प्र	क	प्रा	ना	र्थ	प्रा	न
स	मा	फ	प	र	द	फ	यु	र्थ	स	ल
प्रा	क	हि	न	क	र्श	ने	बे	र्श	फ	र
प	चा	यु	म	क्रि	न	ल	र्थ	व	र्थ	प्र
या	फ	र्श	स	यु	श्वा	बे	स	प	ने	प्रा
टि	टें	ल	व	प	स	वि	त	त	फ	द
बे	वि	ने	ला	प्र	ने	स	श्वा	र	म	प्र
न	र्थ	क	र	चा	र्थ	बे	न	स	क्रि	चा
यु	या	क्रि	क	प	न	क	वि	यु	फ	र
क्रि	म	स	फ	टें	प्रा	र्श	यु	टें	स	क
द	क	व	यु	स	प्र	र	बे	र्थ	ल	टें





पतरस के साथ पिकनिक 4

फल खंजर

सामग्रियाँ:

- खंजर की तरह की लकड़ियाँ
- अलग अलग तरह के फल

निर्देश:

- फल को छोटे चौकोल आकार में काटें
- अपने हर विद्यार्थी को एक एक लकड़ी दें
- बच्चों को अपने पसंदीदा फल लेने के लिए निर्देश दें और जब तक भर नहीं जाता, उन्हें अपनी छड़ी में डालते रहने को कहो।
- आओ, अब मज़ा लें!



पतरस के साथ नाटक

पतरस सामर्थ के साथ प्रचार करता है (प्रेरितों 2: 14-41)

दृश्य: अब पतरस के पास पूरे भारत भर में पॉडकास्ट (इंटरनेट प्रसारण) शुरू करने का शानदार अवसर है। वह कभी-कभी अपने स्वयं के वीडियो बनाता है और उन्हें यूट्यूब पर अपलोड करता है। एक दिन पतरस यूट्यूब पर एक विशेष वीडियो पर काम कर रहा था (उसके वीडियो में यीशु के पेज के लिए एक लिंक था) जब एक प्रसिद्ध पत्रकार उसके कार्यालय में आता है। यह पत्रकार पतरस को उसके वीडियो को अंतरराष्ट्रीय स्तर पर समाचार में प्रसारित करने का मौका देता है और उसी समय वह अपनी खुद की वेबसाइट के बारे में भी बताता है और यह भी कि वह क्या करता है। पतरस उत्साहित हो जाता है और फिर टेलीविजन में इसे रिकॉर्ड करने के लिए चला जाता है।



(लाइव रिकॉर्डिंग शुरू होने के बाद, वह टीवी पर क्या करने जा रहा है, उसके बारे में सोचते हुए पतरस में घबराहट को दिखाएँ)

- शुरुआत में, पतरस देश के दर्शकों का अभिनन्दन करता है, और अचानक वह बहुत जोर से भारतीय इंकलाबी शैली में चिल्ला कर हर किसी को शुभकामनाएं देता है।

- वह अपने भाषण को एक भविष्यवाणी के साथ शुरू करता है, मेरे प्यारे मित्रों... " परमेश्वर कहता है, कि अन्त के दिनों में,

ऐसा होगा, कि मैं अपना आत्मा सब मनुष्यों पर उंडेलूंगा

और तुम्हारे बेटे और तुम्हारी बेटियां भविष्यवाणी करेंगी

और तुम्हारे जवान दर्शन देखेंगे,

और तुम्हारे पुरिनए स्वप्न देखेंगे।

वरन मैं अपने दासों और अपनी दासियों पर भी

उन दिनों में अपने आत्मा में से उंडेलूंगा,

और वे भविष्यवाणी करेंगे।

और मैं ऊपर आकाश में अद्भुत काम,

और नीचे धरती पर चिन्ह,

अर्थात लोहू, और आग और धूएँ का बादल दिखाऊंगा।

प्रभु के महान और प्रसिद्ध दिन के आने से पहिले





सूर्य अन्धेरा और चान्द लोहू हो जाएगा।

और जो कोई प्रभु का नाम लेगा, वही उद्धार पाएगा .. " प्रेरितों 2: 17-21

• फिर पतरस यीशु के बारे में बांटता है; जो राजाओं का राजा है केवल जिससे कि हमें प्रार्थना करनी चाहिए, और साथ में उन्हें कई अन्य शब्दों के साथ चेतावनी भी दी।

अंत में, पतरस नतीजे को बांटता है:

जैसे ही पतरस का संदेश अंतरराष्ट्रीय टेलीविजन पर प्रसारित किया गया, तभी पतरस के कुछ मित्र एक साथ मिलते हैं और इंटरनेट का इस्तेमाल करते हुए, वे अपने कार्यालय में एक प्रार्थना सभा करते हैं। लोगों ने पतरस के संदेश के बारे में पूछने के लिए उसे कॉल किया और उस दिन में, उन्होंने फोन पर कई लोगों के लिए प्रार्थना की; यहाँ तक कि, उस दिन 3000 लोगों ने उद्धार पाया! (पतरस उस नतीजे को देखकर उत्साह के साथ ऊपर और नीचे कूदता है)

खलिहान शिल्पकला 4

अंगूर

1. इंटरनेट पर पाए गये प्रारूप का इस्तेमाल करते हुए, सफेद कागज पर अंगूर को छापें और हर विद्यार्थी को तीन तीन दें।
2. एक गाजर को मोहर के रूप में इस्तेमाल करने के लिए काटें, इसे पेंट में डुबोकर गाजर के मोहरों के साथ तीनों अंगूरों को सजाएं।
3. हरी क्रेप कागज या टिशू कागज के एक छोटे टुकड़े को पंखों की तरह मोड़ें और इसे शीर्ष पर चिपकाएं।
4. शीर्ष पर हरे घुंघराले रिबन का एक टुकड़ा चिपकाएँ।
5. दिखाए अनुसार तीनों अंगूरों को एक साथ मोड़ें और चिपका दें।



गतिविधियों के साथ हाथ मिलाना

दिन 4: आगे बढ़ाना

- धीरे-धीरे मुड़ते हुए दाहिने हाथों को ऊपर और नीचे की ओर ताली बजायें, एक व्यक्ति के दूसरे की पीठ को देखते हुए समाप्त करें।
- एक अपनी पीठ के पीछे अपने हाथों को बढ़ाता है, हथेलियों को ऊपर उठाते हुए, और दूसरा उनपर ताली बजाता है, निचली 5 शैली में।



दाख की बारी के खेल 4

कार्टून बेसबॉल

यह बेसबॉल का एक अलग रूप है जहां बच्चों को काफी मजा आएगा। शुरू करने से पहले, एक या दो बैट बनाएं, दो डिस्पोजेबल प्लेटों को आमने सामने टेप से चिपकाते हुए, थोड़ी जगह

छोड़ते हुए जहां एक विद्यार्थी अपना हाथ डाल सके। अगर वह जगह ज्यादा हवादार नहीं है तो आप गेंद की बजाय गुब्बारे का इस्तेमाल कर सकते हैं या कागज को लपेटकर एक गेंद बना सकते हैं। आप बेसबॉल के





सामान्य नियमों का इस्तेमाल कर सकते हैं या बदल सकते हैं। एक संभावित बदलाव का उदाहरण है कि बेस या पीछे की ओर भागने की संख्या बदल दी जाएँ।

संगीत और एक कठपुतली शो के साथ समापन करना 4



मुर्गा: हैलो दोस्तों, यह अच्छा है कि आप हमारे साथ हैं, यह सीखते हुए कि हम क्या चुन सकते हैं। मैं अपने दोस्त का इंतजार कर रहा हूँ, लेकिन वह यकीनन किसी उलझन में है। (यदि आप कठपुतलियों को और अधिक जीवंत बनाना चाहते हो, तो आप बॉलीवुड की कोई धुन बजा सकते हो और धुंए के स्थान पर कुछ टैल्कम पाउडर की बौछार कर सकते हैं जब घोड़े के आने की घोषणा की जाती है।)



घोड़ा: हो न हो! लूका, मैं तुम्हारा पिता हूँ! (घोड़ा काला चश्मा पहने हुए दाखिल होता है) क्या किसी को ऑटोग्राफ चाहिए? कृपया कोई फोटो न लें।

मुर्गा: तुम्हारे साथ क्या हो रहा है, घोड़े? मुझे यकीन है कि तुम उस काले चश्मे से कुछ भी नहीं देख सकते, हम पहले से ही वी.बी.एस. में हैं।

घोड़ा: मुझे पता है, मुर्गे। (एक अभिनेता की आवाज में) यह वही है कि मैं कार्य करने का चुनाव कर रहा हूँ, क्योंकि यही तो आज का विषय है।

मुर्गा: घोड़े, इसका मतलब यह नहीं है कि तुम्हें एक अभिनेता बनने का चुनाव करना है, यह तात्पर्य है जो यूहन्ना 15:16 में बाइबल कहती है, "तुम ने मुझे नहीं चुना परन्तु मैं ने तुम्हें चुना है और तुम्हें ठहराया ताकि तुम जाकर फल लाओ; और तुम्हारा फल बना रहे।" परमेश्वर ने तुम्हें और मुझे कार्य करने के लिए चुना है, लेकिन किसी थिएटर में नहीं। हमें एक ऐसे जीवन जीने का निर्देश दिया गया है जहाँ हमारे कार्य दयालुता, प्रेम, विश्वास को दिखाते हैं और यह भी दिखाते हैं कि परमेश्वर वास्तव में हमारे अंदर रहता है।

घोड़ा: तो, मुझे एक बड़ी सी टोकरी खरीदने और उसे फलों से भरने की ज़रूरत नहीं है।

मुर्गा: नहीं, बिल्कुल भी नहीं, याद रखें कि जितना अधिक हम दूसरों से प्यार करना शुरू करते हैं जैसे मसीह ने हमें प्यार किया, तो हम ज्यादा से ज्यादा उसके जैसे बनेंगे और हम मसीह की तरह अधिक कार्य करेंगे।

घोड़ा: तो मुझे एक समस्या है!

मुर्गा: कौन सा?

घोड़ा: दरअसल, मैंने एक टन अंगूर का ऑनलाइन आर्डर किया है। तुम्हें पता है कि मैं कलीसिया में बहुत सारे फल लाना चाहता था।

मुर्गा: ओह, घोड़े! तुम बिल्कुल अलग ही हो। (दोनों मंच से चले जाते हैं)



पाठ 5

शीर्षक 5

मैं निर्भर होने को चुनता हूँ

पतरस पानी पर चलता है


मत्ती 14: 22-36

आयत 5

"मैं दाखलता हूँ: तुम डालियाँ हो; जो मुझ में बना रहता है, और मैं उस में, वह बहुत फल फलता है, क्योंकि मुझ से अलग होकर तुम कुछ भी नहीं कर सकते।" यूहन्ना 15: 5

तरकीब 5

इस तरकीब के लिए आपको पत्र के आकार के कागज़ की 1 शीट और एक बैग चाहिए। बच्चों के सामने, आप तस्वीर में दिखाए अनुसार कागज़ की शीट को 9 टुकड़ों में फाड़ लेंगे। 9 बच्चों को सामने बुलाएं और उन 9 नामों पर उनका नाम लिखें। फिर उन्हें बैग में डालें। यह तरकीब काफी आसान है, उन 9 टुकड़ों में से, एक में 4 फाटे हुए किनारे होंगे। ध्यान से आप उस बच्चे को देखें जो आपको 4 फाटे हुए किनारों वाला टुकड़ा देता है, और आप बिना किसी के देखे बैग में से उस बच्चे के कागज़ को ढूँढने का अभिनय करते हैं। (बिना देखे, सभी किनारों के साथ फाटे हुए शीट को ढूँढना आसान होगा।) बेशक, आपको बच्चों के शीटों को बैग के अंदर रखना होगा और इसे बहुत अच्छी तरह से मिलाना होगा ताकि आपकी तरकीब असंभव लगे। :)



मुख्य पाठ 5

"चलो, खेत में चलते हैं" वी.बी.एस. के आखिरी दिन में आपका स्वागत है!!! चलो देखते हैं कि आपको हफ्ते के पाठ याद हैं कि नहीं:

दाखलता कौन है? (यीशु)

डालियाँ कौन हैं? (हम)

हमें क्या करने की ज़रूरत है? (जुड़े रहने की)

अगर हम जुड़े रहेंगे तो क्या होगा? (हम फल लाते हैं)

और आखिरी सवाल ... क्या हमारे पास कोई दूसरा विकल्प है ??? (नहीं, हमारे पास नहीं है!)

यह आयत का आखिरी हिस्सा है ... "मुझ से अलग होकर तुम कुछ भी नहीं कर सकते।" यहां पूरी आयत है: "मैं दाखलता हूँ: तुम डालियाँ हो; जो मुझ में बना रहता है, और मैं उस में, वह बहुत फल फलता है, क्योंकि मुझ से अलग होकर तुम कुछ भी नहीं कर सकते।"

क्या आप हमें बता रहे हैं कि यीशु के अलग होकर हम थोड़ा बहुत कर सकते हैं? नहीं! हम अपने लिए क्या कर सकते हैं ??? कुछ भी नहीं!!





किसी खेत में एक अंगूर के पौधे को देखकर यह बिल्कुल स्पष्ट हो जाता है। यदि आप दाखलता में से कुछ डालियों को तोड़ देते हैं, तो वे सूख जाएंगे और मुरझा जाएंगे। ये डालियाँ फल पैदा नहीं कर सकती और आगे को किसान के लिए कोई काम की नहीं होती। आज की दुनिया में, बिना जुड़े हुए रहना और कमजोर महसूस करना बहुत आसान है। लोग हमसे अच्छा व्यवहार करने, अपने माता-पिता की आज्ञा मानने, कलीसिया में भाग लेने, अपना होमवर्क करने की उम्मीद करते हैं, लेकिन यह सचमुच बहुत मुश्किल होता है! अगर हम दाखलता से जुड़े नहीं हैं, तो हमारे लिए उन सभी चीजों को सही तरीके से करना असंभव हो जाता है! केवल यीशु की सामर्थ से हम एक अच्छा जीवन जी सकते हैं और फल से भरे हो सकते हैं। हमें एक ऐसे जीवन जीने की जरूरत है जो यीशु पर निर्भर करता है। यहाँ तक कि, वर्तमान में एक सिद्ध मसीही जीवन जीना असंभव है ... लेकिन परमेश्वर के साथ, सभी चीजें संभव हैं !!!

यह यहाँ पर स्पष्ट है कि हमें जुड़े रहने की जरूरत है। हम इस आयत में देख सकते हैं कि हमारी मुख्य आवश्यकता यीशु से जुड़े हना या दाखलता से जुड़ा रहना है, न कि खुद को सुखा देना और मुर्झा जाना। आइए इस आयत को याद करें, "मैं दाखलता हूँ: तुम डालियाँ हो; जो मुझ में बना रहता है, और मैं उस में, वह बहुत फल फलता है, क्योंकि मुझ से अलग होकर तुम कुछ भी नहीं कर सकते।" यूहन्ना 15: 5



आज पतरस हमें कुछ ऐसा बताएगा जिसका उसने सामना किया... पानी पर चलना। और उसने यह किया! पतरस ने नाव छोड़ी और पानी पर चला!!! हमें आमतौर पर पतरस की तरह पानी पर चलने की जरूरत का सामना नहीं करना पड़ता, लेकिन हमें हर हफ्ते कई चुनौतियों का सामना करना पड़ता है, जिनमें कुछ असंभव बातें भी होती हैं। कई बार परमेश्वर हमें किसी को माफ करने के लिए कहते हैं, आखिरी सिक्का जो हमारी जेब में है, उसे देने को कहते हैं या एक सिद्ध मसीही जीवन जीने के लिए कहते हैं। हम असंभव काम को कर सकते हैं, लेकिन क्या हम इसे यीशु के बिना कर सकते हैं? नहीं! अगर हम उस तरह से जीना चाहते हैं जैसा परमेश्वर हमसे चाहते हैं, तो क्या ऐसा करने का कोई दूसरा तरीका है? नहीं! हमें यीशु से जुड़े रहना होगा!!!

(तरकीब)

अभी मैं आपको कुछ असंभव दिखाने जा रहा हूँ। (9 बच्चों को सामने आने के लिए आमंत्रित करें जबकि आप कागज़ की शीट को फाड़ते हो और प्रत्येक बच्चे को कागज़ का एक टुकड़ा दें। उन्हें कागज़ पर अपना नाम लिखने और अपने बैग में रखने के लिए कहें) मैं उस कागज़ को चुन सकता हूँ जो यूसुफ _____ का है (वह बच्चा जिसके पास 4 फटे हुए किनारों का कागज़ था) और वह यह रहा!!! हाँ, मैं कुछ असंभव कर पाया! मैं दाखलता से जुड़ा हुआ हूँ: यानि यीशु से!!!! मैं निर्भर होने का चुनाव करता हूँ!

आइए सप्ताह के पाठ का आखिरी बार समीक्षा करें ...

दाखलता कौन है? (यीशु) डालियाँ कौन हैं? (हम) हमें क्या करने की जरूरत है? (जुड़े रहने की) अगर हम जुड़े रहे तो क्या होता है? (हम फल लाते हैं) क्या हमारे पास दूसरा कोई उपाय है? (नहीं!)

घूमने वाले स्टेशन 5

साइलो कक्षा 5

प्रश्न एवं उत्तर

1. युवा लोगों के लिए परमेश्वर की उपस्थिति से जुड़े रहना इतना मुश्किल क्यों है, चाहे किसी भी देश के क्यों न हो? शिक्षकों, याद रखें कि हम बच्चों के कार्यों का न्याय करने के लिए यहां नहीं हैं, बल्कि प्रेम से उन्हें परमेश्वर के वचन के माध्यम से निर्देशित करने के लिए हैं। उदाहरण के लिए, रविवार को 2 या 3 घंटे की आराधना, सप्ताह से बाकि 6 दिनों में बिना उसके साथ जुड़े रहने के साथ मुकाबला करने में सक्षम नहीं होगी। सुबह परमेश्वर के साथ समय बिताने के बजाए अक्सर,






पहली चीज जो हम करते हैं वह फोन उठाते हैं और हमारे सोशल नेटवर्क्स की जांच करते हैं, फिर शायद हम उन चीजों पर अपने विचार, एकाग्रता या कल्पनाओं को केंद्रित करते हैं और परमेश्वर की उपस्थिति में प्रवेश न करते।

2. जब मुश्किल समय आते हैं, जब आप हार मानने वाले होते हैं और परमेश्वर के साथ अपना संबंध खो देते हैं, तो आप कैसे स्थिर बने रहे? जब आपके जीवन में प्रलोभन और कठिन समय आते हैं, तो आपको याद रखना होगा कि आप अकेले नहीं हैं और न ही आप अपने जीवन में सब कुछ हल करने में सक्षम होने के लिए आत्मनिर्भर हैं। पतरस पानी पर चला, वह उत्कृष्ट था, लेकिन फिर संदेह और डर ने उस पर कब्जा किया और वह डूबने लगा। उसकी सबसे उत्तम सहायता प्रभु यीशु मसीह की ओर से थी, जिसने उसका हाथ पकड़कर उसे पानी से बाहर निकाला। परमेश्वर के हाथ को पकड़ लो जो आपके लिए बढ़ाया गया है।

3. आपको किन चीजों की आवश्यकता है जो केवल परमेश्वर ही आपको दे सकता है? ऐसा मत सोचना कि आपकी जवानी, ताकत और सुंदरता कभी नष्ट नहीं होगी। वास्तव में, परमेश्वर से अलग होकर हम कुछ भी नहीं कर सकते हैं। क्या आपने ऐसे लोगों को देखा है जो मसीही नहीं हैं, लेकिन उनके पास संपत्तियां, कारें, कपड़े सब कुछ हैं और कुछ भी कमी नहीं है और दूसरी ओर आप, मसीही बच्चे के रूप में, वे चीजें नहीं हैं जिनकी आपको जरूरत है? शायद आपको लगता होगा कि परमेश्वर पर निर्भर होना उचित नहीं है, लेकिन आपको पता होना चाहिए कि इनमें से कई लोगों के पास उनके मन में शान्ति नहीं है, कई बार उन्हें प्यार की कमी होती है, उन्होंने लोगों को क्षमा नहीं किया होता है और उनका एकमात्र उद्देश्य पैसा कमाना होता है, और इस बात को भूल जाते हैं कि इस दुनिया में अनंत जीवन वह सबसे अच्छी चीज है जिसे हम प्राप्त कर सकते हैं।



लिखें या चित्र बनाकर बताएं कि आपके जीवन के कौन से क्षेत्र में आप मजबूत हैं और किनमें आप मजबूत होना चाहते हैं और आपके लिए कौन से क्षेत्र मुश्किल हैं।

मेरे अच्छे बिन्दुएँ
उदाहरण: मैं ईमानदार हूँ



मैं बढ़ना चाहता हूँ
उदाहरण: धीरज रखने के लिए

मेरे लिए मुश्किल
उदाहरण: आज्ञाकारी

प	सू	खा	छ	स	ना	र	कु	ल
शु	यी	बि	व	प	त	र	स	व
ड	सू	नी	कु	जु	सं	ड	डे	शु
ल	ता	ना	याँ	च	हीं	द	प	बि
डा	ल	ता	ना	शु	छ	फ	ना	सू
च	ख	र	खा	प	जु	व	ना	यी
फ	दा	ड	कु	ड	त	डा	द	खा
स	डे	सू	शु	यी	ना	फ	स	हीं
र	हीं	यी	ता	छ	डा	पा	ल	न
ख	याँ	सं	ल	प	च	नी	त	छ
ना	नी	व	जु	ख	बि	छ	याँ	कु
ना	बि	ना	जु	डे	ड	शु	कु	सू
प	छ	त	जु	हीं	डा	खा	र	नी
च	स	ना	याँ	लि	डा	व	र	ड





पतरस के साथ पिकनिक 5

जैलो जहाज

सामग्रियाँ:

- प्रत्येक बच्चे को एक गिलास या छोटा पारदर्शी प्लास्टिक डिब्बा और एक चम्मच

- नीली जिलेटिन, नारंगी जैली, मुलायम भालू, टूथपिक और कागज।

निर्देश:

- प्रति बच्चे को एक गिलास जिलेटिन दें।
- प्रत्येक विद्यार्थी को आप नारंगी का एक टुकड़ा, दो मुलायम भालू, एक टूथपिक और कागज का एक टुकड़ा दे कर सकते हैं।
- नारंगी को नाव की तरह, एक टूथपिक और कागज के टुकड़े को झंडे के रूप में इस्तेमाल करें, और छोटे मुलायम भालू, जो पतरस और यीशु का प्रतिनिधित्व करते हैं।
- अब आओ, मज़ा लें!



पतरस के साथ नाटक

पतरस पानी पर चलता है (मत्ती 14: 22-36)

दृश्य: दर्शकों की ओर घोषणा करें कि एक बड़ा तूफान जो "विनाशक" कहलाता है, यह महासागर में बनेगा और जमीन से टकराएगा। इससे आस-पास के क्षेत्रों के कई घरों और जीवनों को नष्ट होने का खतरा है।

समाचार में सुझाया गया है कि कोई भी नाव पर न चढ़ें, विशेष रूप से लोगोस नामक नाव पर।

(यदि आप नावों और तूफानों के कुछ विशेष ध्वनियां पा सकते हैं, तो यह बहुत ही ध्यान आकर्षक होगा)

- यीशु पतरस और कुछ युवा लोगों को कुछ योजनाओं के बारे में बताने के लिए आमंत्रित करता है जो उसने बनाई थी। पहले उन्हें जाना होगा और फिर बाद में यीशु उनके पास आएगा, इसलिए वह उन्हें लोगोस नाव का टिकट खरीद कर देता है और वे बंदरगाह छोड़कर चले जाते हैं (अपने देश के या पास के एक बंदरगाह का नाम लें)।
- यीशु उन्हें बताता है कि वह मुंबई पहुंचकर अपनी बात पूरी करेगा वह लोगों को विदा करके अगले दिन पनवेल में उनके पास पहुंच जाएगा वे उस चेतावनी के बावजूद वहां से निकल पड़े कि बड़ा तूफान "विनाशक" आ रहा था।
- यीशु मंच के किनारे जाकर प्रार्थना करना शुरू कर देता है और प्रार्थना में वहां काफी लंबा समय बिताता है।
- जबकि यीशु प्रार्थना कर रहा है, तब पतरस यात्रा की तैयारी करते हुए मंच के बीच में है। वे निकल पड़ते हैं, और तूफान के कारण स्थिति डरावनी हो जाती है। पतरस कई चीजें एक साथ करता है: वह खाना खरीदता है, वह खाता है, फिर उसे चक्कर आता है और जो उसने खाया था उसे उल्टी कर देता है, वह एक झपकी लेता है, फिर वह और अधिक नाश्ता खरीदने के लिए वापस जाता है और तभी समुद्र समुद्र की लहरें काफी ऊँची उठती है और वह उस नाश्ते को फिर से उल्टी कर देता है। (बच्चों को बताएं कि यीशु को आखिरी बार देखकर 5 घंटे हो गए थे)।
- पतरस बीमार होने लगता है, और इसलिए वह अपने दोस्त के साथ नाव के पीछे चला जाता है, लहरों को देखते हुए, तभी वह ऐसा कुछ देखता है जो पानी पर चलने वाला भूत लग रहा था!
- हर कोई डर से चिल्लाना शुरू कर देता है, "देखो भूत!" तब यीशु उन्हें जवाब देता है कि "यह मैं हूँ, यीशु, डरो मत"





- पतरस यीशु से पूछता है कि क्या वह पानी पर चलते हुए उससे मिलने आ सकता है ... यीशु जवाब देता है "बिल्कुल, तुम आ सकते हो।" "आओ।"
- पतरस पानी में जाने के लिए सीढ़ियों से नीचे उतरना शुरू करता है, लेकिन उसके दोस्त घबरा जाते हैं और नाव के कप्तान को ढूँढने चले जाते हैं (एक छोटी सीढ़ी हो तो अच्छा होगा जिसपर आप आसानी से चढ़ उतर सकते हैं)
- पतरस पानी से नीचे चला जाता है और यीशु को देखते हुए, वह उसकी ओर पानी पर चलना शुरू कर देता है।
- जिस पल पतरस पानी की ओर नीचे देखता है, वह डर जाता है और धीरे-धीरे डूबने लगता है। यीशु उसके पास पहुंचता है और उसे बचा लेता है।
- साथ मिलकर वे पानी पर चलते हैं और सीढ़ियों के द्वारा लोगोस नाव पर चढ़ जाते हैं। अब वे दोनों जहाज पर सुरक्षित हैं।
- जैसे ही वे जहाज पर जाते हैं, तूफान थम जाता है और समुद्र फिर से शांत हो जाता है।

(इस अभिनय को बंद करने के लिए, कुछ शिक्षक यह कहते हुए सामने आते हैं कि "यह कितना आश्चर्यजनक था, यीशु सचमुच परमेश्वर का पुत्र है")

खलिहान शिल्पकला 5

पतरस पानी पर

1. चित्रों को डाउनलोड करें। विद्यार्थी तीन तस्वीरों और समुद्र में रंग भरते हैं।
2. नीचे के हिस्से को टैब की तरह छोड़कर तीनों चित्रों को काट लें ताकि इसे समुद्र में डाला या चिपकाया जा सके।
3. पानी के साथ के कागज़ को क्षैतिज (दायें से बाएं) बिंदीदार रेखाओं में फोल्ड करें। विद्यार्थी लहरों को बनाने के लिए अपने हाथों से ऊर्ध्वाधर (ऊपर से नीचे) रेखाओं के साथ फाड़ते हैं। एक क्रेयॉन या कैंची पर उन्हें घुमाकर लहरे बनाओ।



गतिविधियों के साथ हाथ मिलाना

दिन 5: पावर रेंजर

- आखिरी तरकीब के बाद, (दिन 4) दाएं हाथों को एक साथ दबाएं
अपने हाथों को हवा में एक साथ उठाओ
अपनी मुट्ठी बंद करो और इसे अपनी छाती पर रखो
अपनी मुट्ठी बंद रखते हुए बल के साथ हाथ आगे बढ़ाएं



दाख की बारी के खेल 5

झंडे पर कब्जा



दो टीम बनायें। टीम के सदस्य अपनी बांह पर एक रंगीन बैंड पहनेंगे ताकि यह पहचान हो सके कि वे किस टीम के हैं। मैदान के अंतिम सिरे पर प्रत्येक टीम के लिए एक एक झंडा रखो। इस खेल में प्रत्येक टीम एक रणनीति की योजना बनाती है ताकि वे विरोधी टीम के झंडे पर कब्जा कर सकें और इसे अपने क्षेत्र में ला सकें।





प्रतिद्वंद्वी द्वारा छुए जाने पर उस बच्चे को खेल छोड़ना पड़ता है जब तक कि वह अपने "सुरक्षित क्षेत्र" में नहीं होता है। आप प्रत्येक टीम के लिए एक सुरक्षित क्षेत्र नियुक्त करेंगे और निशान लगाएंगे जहां टीम के सदस्य स्वतंत्र रूप से आ-जा सकते हैं और छुए जाने पर भी खेल को छोड़ना नहीं पड़ता। इस क्षेत्र को अच्छी तरह से चिह्नित करना महत्वपूर्ण है। टीम के वे सदस्य जो अपने झंडे का बचाव करते हैं, उन्हें उस निशान से एक मीटर दूर रहना होगा। वहां मौजूद शिक्षक और अन्य वयस्क रैफरी होंगे।

संगीत और कठपुतली शो के साथ समापन करना 5

घोड़ा: यह सचमुच काम नहीं करता है!

मुर्गा: क्या हुआ? क्या गड़बड़ है? क्या वह हेयर ड्रायर जो तुमने अभी खरीदा है, कुछ खराबी है?

घोड़ा: हाँ, लेकिन मैं सोचता हूँ कि काश मैंने उस चीज़ पर पैसा नहीं लगाया होता जो किसी भी लायक नहीं है। पहले बिना ड्रायर के मेरे बालों को सूखाने में डेढ़ घंटा लगता था। और अब देखो, अब मुझे इस चीज़ के साथ अपने बालों को सूखाने में लंबा समय लगता है। यह बेकार है!

मुर्गा: यह काफी बुरा हुआ! मेरे ड्रायर के साथ मुझे मेरी चोटी को सुखाने में सिर्फ पांच मिनट लगे!

घोड़ा: ठीक है, लेकिन मेरा ऐसा नहीं था! देखो, मैंने इसे 8 घंटे तक अपने सिर के सामने रखा और मेरे बाल अभी भी गीले हैं! (ध्यान दें: ड्रायर प्लग से जुड़ा हुआ नहीं है।)

मुर्गा: लाओ, मुझे इसे प्लग में लगाने दो। (ड्रायर चालू हो जाता है)

घोड़ा: वह शोर क्या था? यह विस्फोट करने जा रहा है! बचाओ! बचाओ!

मुर्गा: तुम डर क्यों रहे हो? तुम्हारा मतलब है कि तुमने इसे कभी तक प्लग में नहीं लगाया था? कोई आश्चर्य नहीं कि तुम अपने बालों को क्यों सूखा नहीं पाए। क्या तुम्हें गर्म हवा आती हुई महसूस हो रही है?

घोड़ा: हाँ! (वह इसे अपने सिर के पास ले आता है) यह आश्चर्यजनक है! आखिरकार, यह उतना बेकार नहीं है।

मुर्गा: ज़रूर! प्लग में लगे होने पर ही एक ड्रायर बहुत अच्छी तरह से काम करता है, लेकिन यह बिजली के बिना बिल्कुल बेकार है। यह मुझे उस बात को याद दिलाता है जो यूहन्ना 15: 5 में बाइबल में कही गई है "मैं दाखलता हूँ: तुम डालियाँ हो; जो मुझ में बना रहता है, और मैं उस में, वह बहुत फल फलता है, क्योंकि मुझ से अलग होकर तुम कुछ भी नहीं कर सकते।"

घोड़ा: तो क्या तुम्हारा मतलब है कि मुझे यीशु से उसी तरह जुड़े रहना चाहिए जैसे कि मुझे अपने ड्रायर को बिजली से जोड़ना चाहिए?

मुर्गा: हाँ, बिल्कुल, दाखलता यानि यीशु से अलग होकर, चीजों को सही ढंग से करना मुश्किल है। केवल उसके द्वारा ही हम एक अच्छा जीवन जी सकते हैं और फल से भरे हो सकते हैं। अद्भुत! अब जल्दी करो और अपने बालों को सुखा लो, ताकि हम वी.बी.एस. में बच्चों को विदा कह सकें। बाय-बाय दोस्तों!

