



# आपने इंजन शुरू करें



के लिए शिक्षक पुस्तिका



# अपने इंजन शुरू करें

क्या आप आत्मिक दौड़ के लिए तैयार हैं?

1 कुरिन्थियों 9:24



बच्चे महत्वपूर्ण हैं" की ओर से अवकाशीय बाइबल स्कूल कार्यक्रम

सभी उम्र के लिए शिक्षक पुस्तका

वेब पेज: [www.ChildrenAreImportant.com/engines/](http://www.ChildrenAreImportant.com/engines/)

पूरे "बच्चे महत्वपूर्ण हैं" टीम को धन्यवाद!

संपादक: क्रिस्टीना क्रॉस

रचनात्मक टीम: एब्रिल पलासिओस केमाको, जेनिफर सांचेज नीटो, जूलियो सांचेज नीटो, ड्वाइट क्रॉस, माइक कांगस, मॉसेरत डुरान डाएज, सुकी कांगस, वेरोनिका टोज, और विकी कांगस

इस कार्यक्रम में अद्भुत संगीत देने के लिए रूबेन डारियो को विशेष धन्यवाद।

अनुवाद टीम: एलाइन्विआ, अनुपमा वानखेड़े, एंटोन क्लाइमेक, एराज ममाजादेह, अरोमा पब्लिकेशंस एंड मीडिया, आर्टुरो जूनियर बोरन, ब्लेसी जैकब, कार्मेला डॉन फ्लोर्स, क्रिसब्रेश नैहान, डेविड राजू, एप्रैम न्गुगाना मीरोबी, फिनी जैकब, गीनव, हैमिड रेजा आजमी, हयाउद्रे, इकबालमैन, जैकब कुरुविला, कामिल्टूर, करुगुरु मावंगी, किरन, मैत्रेयी मॉडल, मार्को चू, मार्शो रोचा, मैथ्यू दास, मितेश मंडालिया, श्रीरामलक्ष्मी, श्रीमती गीताश्री, नवनीता क्रिशन, पॉल मेवांगी, पॉल सेप्टान, राणा 922, रुबीना राय, सफदर खान, शाहरोसां 15, टैलेंटो-यूनीडो, यूरीटॉम, वर्दिया जुलानियाह कैन्शिका, येओंग चुंग चिन, ज़ीना मिरला बरज़गा अरेंसीबिया





## “अपने इंजन शुरू करें” वीबीएस में आपका स्वागत है!

बाइबल के अनुसार, मसीह के साथ हमारा चलन केवल एक निष्क्रिय कार्यक्रम नहीं है; यह एक दौड़ है! हमें और बच्चों को जीतने का प्रयास करना चाहिए, और इस दौड़ को जीतने से हमें पृथ्वी पर एक अच्छी ट्रॉफी नहीं मिलती जो खराब हो जाती है या किसी कमरे के कोने में खो जाती है, लेकिन यह एक अनन्त प्रतिफल होता है:

“क्या आप यह नहीं जानते कि दौड़ में तो सभी प्रतियोगी दौड़ते हैं, किन्तु पुरस्कार एक को ही मिलता है? अतः आप इस प्रकार दौड़ें कि पुरस्कार प्राप्त करें। सब प्रतियोगी हर बात में संयम रखते हैं। वे नश्वर मुकुट प्राप्त करने के लिए ऐसा करते हैं, जब कि हम अनश्वर मुकुट के लिए।” 1 कुरिन्थियों 9: 24-25

किसी भी मोटर वाहन की तरह, एक मोटरसाइकिल को दौड़ में मुकाबला करने के लिए सबसे अच्छी स्थिति में होना चाहिए। इंजन को काम करने के लिए तेल की जरूरत होती है, नहीं तो यह खराब हो जाएगा! उसी तरह से, यीशु के अनुयायियों के रूप में, हमें अपनी गलतियों को स्वीकार करने का अभ्यास करना चाहिए और हर बार जब हम कुछ बुरा करते हैं, तो उसे सुधारना चाहिए। ट्रैक पर काफी तेज भागने के लिए अच्छे बाइक को नए अच्छे टायर की जरूरत होती है। उसी तरह से, हमें अपने जीवन में अच्छी पकड़ पाने के लिए यीशु के बातों के प्रति आज्ञाकारिता का अभ्यास करना चाहिए। जिस तरह इंजन को ठंडा रखने के लिए इसमें “एंटीफ्रीज” की जरूरत होती है, उसी तरह हमें भी अपने जीवन में दूसरों के लिए मसीह के प्रेम का अभ्यास करने की जरूरत है, ताकि मसीह में हमारे भाइयों के साथ तनाव और संघर्ष से बचने में यह हमारी मदद कर सके। पेट्रोल या पेट्रोल के बिना एक मोटर की तरह, हम अपने जीवन में मसीह की सामर्थ्य के बिना कुछ भी नहीं कर सकते हैं। और, अंत में, एक प्रमुख मोटरसाइकिल दौड़ बीच में एक लोगों के टीम के साथ रुकना होगा जो बाइक की देखभाल करने और दौड़ के दौरान इसे सबसे अच्छी स्थिति में रखने के लिए मिलकर काम करेंगे। इस चालक दल का अधिकारी वह मालिक होता है जो न केवल वाहन के पुर्जों की जांच करता है, बल्कि दौड़ पर भी नज़र रखता है और किसी भी बाधा के आने से पहले चालक का मार्गदर्शन करता है। दौड़ के प्रमुख की तरह, यीशु मसीह इन सभी बातों का ध्यान रखते हैं और हमें अपनी टीम के अगुवे के रूप में मार्गदर्शन देते हैं।

आप और आपकी वीबीएस टीम इस कार्यक्रम को "गेराज शिल्पकला" स्टेशन, "रेडी, सेट, खेल!" स्टेशन से खेल, नाश्ता स्टैंड से नाश्ता बनाने के विचारों, और ड्राइविंग क्लास में से मजेदार क्रियाकलापों और पहलियाँ से भरे विद्यार्थियों की किताबों से विचार लेते हुए शुभारंभ कर सकते हो। नाटक में मैकेनिक पात्र से मिलो। मजेदार सबक सिखाएं जो बाइबल कहानियों के साथ मोटर दौड़ की उपमाओं को जोड़ती है और बच्चों के लिए इसे दिलचस्प बनाने के लिए सांकेतिक भाषा में कुछ शब्द भी सीखें। रुचि बढ़ाने के लिए हर दिन एक नया ध्यान आकर्षण का इस्तेमाल करें, और एक्शन के साथ गीतों को गाना न भूलें! यह वीबीएस एक महान सुसमाचारीय उपकरण है, इसलिए अपने वीबीएस में अधिक से अधिक बच्चों को आमंत्रित करें। पाठ 5 में बाइबल की कहानी यीशु के क्रूस पर मरने और उद्धार के बारे में है। यीशु मसीह को अपने प्रभु और उद्धारकर्ता के रूप में स्वीकार करने के लिए बच्चों को आमंत्रित करना ना भूलें!

“जब विश्वास के साक्षी इतनी बड़ी संख्या में हमारे चारों ओर विद्यमान हैं, तो हम हर प्रकार की बाधा दूर कर, और उस पाप को छोड़ कर जो लक्ष्य से सहज ही हमारा ध्यान हटा देता है, और येशु पर अपनी दृष्टि लगा कर धैर्य के साथ उस दौड़ में आगे बढ़ते जायें, जिस में हमारा नाम लिखा गया है।” इब्रानियों 12: 1

परमेश्वर आपको बहुतायत से आशीष दें जब आप अपने बच्चों को विनम्रता, आज्ञाकारिता और प्रेम के साथ यीशु के पीछे चलना सिखाते हैं, और यीशु मसीह को अपनी टीम के प्रमुख के रूप में रखते हैं। हम प्रार्थना करते हैं कि बहुत से बच्चे मसीह को जानें, और यह पूरी कलीसिया के लिए एक महान आशीष बनें। ज़ूम ज़ूम ज़ूम!

“बच्चें महत्वपूर्ण हैं” रचनात्मक टीम की ओर से ढेर सारी आशीषें!



# इस वीबीएस का इस्तेमाल कैसे करें

## निर्देशक के लिए विशेष निर्देश

कार्यक्रम के निदेशक के रूप में, हम आपको किसी भी टीम या कक्षा के अगुवा या शिक्षक होने का सुझाव नहीं देते हैं, बल्कि अन्य लोगों को कार्य के प्रत्येक क्षेत्र का अधिकारी बनाने की सिफारिश करते हैं। जब खोए हुए संसाधनों के विषय में कोई समस्या हो, बच्चों के साथ कोई दुर्घटना हो, शिक्षक की अनुपस्थिति हो या किसी वरिष्ठ पास्टर से बात करने की ज़रूरत हो, तब आपको निर्देशक के रूप में इसे सुलझाना होता है। आप अपना काम नहीं कर सकते जैसा कि आपको करना चाहिए यदि आप मुख्य संदेश का प्रचार कर रहे हैं या नाश्ता तैयार कर रहे हैं। अपनी कलीसिया के भाइयों को करने के लिए सभी मजेदार कामों को छोड़ दें।

## स्वयंसेवक

वीबीएस में आपकी सहायता करने के लिए लोगों को ढूंढना सन्डे स्कूल के लिए आसान है क्योंकि वीबीएस केवल एक हफ्ते का होता है। कई सारे स्वयंसेवकों को शामिल करने का प्रयास करें, क्योंकि ऐसा करने से मण्डली उत्साहित होगी। स्टाफ द्वारा पूरे किये जाने वाली सेवकाइयों के तरीकों को देखें। ऐसा करने के बाद, आपकी मदद करने के लिए सही कौशल वाले लोगों के बारे में विचार करें। ऐसे लोगों को चुनें जो बच्चों से प्यार करते हैं, जो अपने स्वभाव में विश्वसनीय और सच्चे हैं।

अगला कदम सीधे उनके पास जाना है और उन्हें वीबीएस में एक विशिष्ट कार्य करने के लिए आमंत्रित करना है। उन्हें मसीह के लिए अपने पड़ोस के बच्चों तक पहुंचने के दर्शन को साझा करें। यदि लोगों को व्यक्तिगत रूप से आमंत्रित किए जाते हैं तो वे अपने समय और ऊर्जा के साथ उनसे जुड़ जाते हैं।

## प्रार्थना

प्रार्थना के साथ अपने वेकेशन बाइबल स्कूल (वीबीएस) की योजना बनाना शुरू करें। जब आप अपना ईवेंट व्यवस्थित करते हैं, तो परमेश्वर के संमुख जाने और उनसे निर्देश पाने के लिए समय निकालें। जैसे जैसे सप्ताह नजदीक आए तो अपने किसी नजदीकी मित्र से प्रार्थना करने के लिए अनुरोध करें। अपने टीम को इकट्ठा करें और अपने पास्टर के साथ प्रार्थना करें।

- वीबीएस के दिनों के दौरान लोगों को प्रार्थना करने के लिए कहते रहें।
- वीबीएस आपके कलीसिया के बच्चों को सीखने और एक सुसमाचार प्रचार के उपकरण के रूप में एक महान अवसर होता है। इस कार्यक्रम के लिए प्रार्थना के महत्व को कम न समझें।

" धर्मी जन की प्रार्थना के प्रभाव से बहुत कुछ हो सकता है।" (याकूब 5:16)

## प्रशिक्षण

वीबीएस में भाग लेने वाले सभी को प्रशिक्षित करने के लिए एक प्रशिक्षण सत्र को निर्धारित करें। उस दिन के दौरान आप विस्तार से सभी को बता पाएंगे कि कार्यक्रम कैसे आयोजित होगा और आप प्रत्येक जन को उनकी जिम्मेदारियों को सौंप पायेंगे।

## तारीख और स्थान को चुनना

कलीसिया के कैलेंडर के अनुसार एक उपयुक्त तारीख चुनें। एक बार जब आप अपने पास्टर के साथ सहमत हो जाते हैं, तो सुनिश्चित करें कि वे तारीख आपके समुदाय में होने वाली अन्य गतिविधियों के साथ मेल तो नहीं खाती है जो वीबीएस में रूकावट डाल सकती हैं। आपकी कलीसिया में ही वीबीएस होना अनिवार्य नहीं है। आपके पास अपने वीबीएस को अपने आस-पास के किसी पार्क में या सार्वजनिक स्थान पर आयोजित करने का विकल्प है जिनसे अधिक से अधिक बच्चों तक पहुंचा जा सके। जब आप उस स्थान को चुन लेते हैं, तो याद रखें कि आपको सजावट और माहौल की सफाई के लिए कुछ समय निकालना होगा।





यह कार्यक्रम 5 दिनों के वीबीएस के लिए लिखा गया है, लेकिन आप इसे अपनी जरूरतों के अनुरूप व्यवस्थित कर सकते हैं। यदि आप चाहे तो पाठ 1, 4 और 5 का इस्तेमाल करके केवल 3 दिनों का वीबीएस चला सकते हैं। ये सामग्री आपकी सेवा करने के लिए बनाई गई है, न कि एक सख्त नियम के रूप में पालन करने के लिए।

## 📌 विज्ञापन

आप कार्यक्रम के आयोजन से लगभग 4-6 हफ्ते पहले विज्ञापन देना शुरू कर सकते हैं। सुनिश्चित करें कि यह मंच पर से घोषित किया गया हो और समुदाय के बच्चों तक पहुंचने के दर्शन को सबको बताने के विषय में सुनिश्चित रहें।

- एक अवकाशीय स्कूल सुसमाचारीकरण के लिए एक अच्छा पहला कदम है, क्योंकि लोग बच्चों के साथ कलीसिया में जाने से डर सकते हैं, लेकिन किसी को भी छुट्टियों के दौरान बच्चों को एक सप्ताह के कार्यक्रम में अपने बच्चों को भेजने में कोई समस्या नहीं होती है। यह वहां आने वाले परिवारों के लिए द्वार खोलता है, और यहां तक कि माता-पिता भी यह देखने के लिए वहां उपस्थित हो सकते हैं कि उनके बच्चे क्या कर रहे हैं। यह कलीसिया को उन परिवारों के बारे में सोचने की चुनौती देता है जिन्हें वे आमंत्रित कर सकते थे।
- लोगों को निमंत्रण पत्र, ब्रोशर आदि वितरित करके विज्ञापन में शामिल होने के लिए आमंत्रित करें। सुनिश्चित करें कि आपके पास पर्याप्त विज्ञापन सामग्री हो।
- कुछ पोस्टर को अलग-अलग स्थानों (स्टोर, सार्वजनिक स्थानों) में रख दें। यहां तक कि आप उस व्यक्ति को पुरस्कृत करने के लिए एक प्रतियोगिता कर सकते हैं, जो सबसे अधिक अतिथियों को वीबीएस में लाता है। (पुरस्कार में रात्रिभोज या कुछ अन्य उपहार शामिल हो सकता है)।

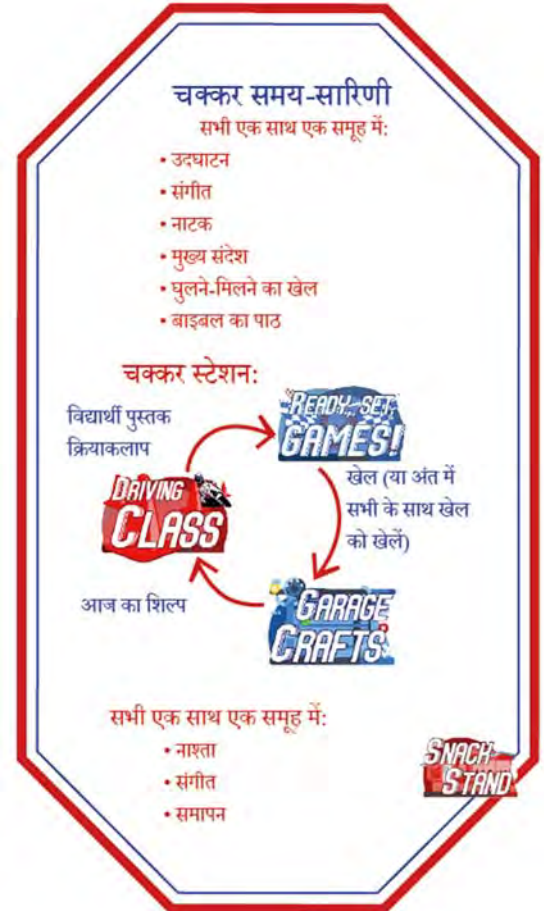
## 📌 पंजीकरण

अपने कार्यक्रम से पहले पंजीकरण को प्रोत्साहित करें। इससे आपको उपस्थित होने वाले लोगों की अनुमानित संख्या प्राप्त करने में मदद मिलेगी ताकि आप सभी के लिए पर्याप्त सामग्री रखने की योजना बना सकें। एक सावधानीपूर्वक रखा गया रिकॉर्ड आपको बच्चों और उनके परिवारों की एक सूची रखने में भी मदद करेगा ताकि भविष्य में अन्य सुसमाचारीय प्रचार के कार्यक्रम हो सकें।

## 📌 चक्कर स्टेशन

यह वीबीएस आपकी पसंद के अनुसार इस्तेमाल किया जा सकता है, लेकिन इसे एक बार में तीन स्टेशनों के चक्कर लगाने के कार्यक्रम के साथ इस्तेमाल करने के लिए लिखा गया है। इसका तात्पर्य है कि आप बच्चों को तीन समूहों में विभाजित करते हैं, और समूह तीन स्टेशनों के बीच घूमते हैं, भले ही सभी स्टेशन एक ही क्षेत्र में स्थित क्यों न हों। प्रत्येक स्टेशन 20 से 40 मिनट तक बना रहता है, और प्रत्येक स्टेशन को तीन बार दोहराया जाता है ताकि प्रत्येक समूह दिन में एक बार प्रत्येक स्टेशन पर अवश्य जाए। बच्चों को विभाजित करने का सबसे आसान तरीका उनके उम्र के अनुसार है, और इससे विद्यार्थी की पुस्तकों को देने में भी मदद मिलती है:

- सरल (4-6 साल)
- मध्यम (7-9 वर्ष)
- कठिन (10-12 वर्ष)



हमारे पास एक और उन्नत आयु समूह (13+ वर्ष) है यदि आपके बड़े बच्चे वीबीएस में भाग लेना चाहते हैं। आप प्रत्येक आयु समूह में विद्यार्थियों की संख्या के अनुसार चक्कर स्टेशनों के लिए समूहों को विभाजित कर सकते हैं, या दिन के अंत में खेल क्रियाकलाप के साथ केवल कक्षा और शिल्पकला स्टेशन को रख सकते हैं।

स्टेशनों के बीच घूमते समय हमारा पसंदीदा तरीका संगीत को बजाना है जब इसे बदलने का समय होता है, इसलिए विद्यार्थियों द्वारा एक स्टेशन से दूसरे स्टेशन पर चक्कर लगाने के दौरान उनमें काफी ऊर्जा आती है। स्टेशनों का उपयोग करने की मनोहरता यह है कि शिक्षकों को बहुत सारी चीजें तैयार करने की आवश्यकता नहीं होती, लेकिन वे कक्षा के एक हिस्से को ही तैयार करते हैं, और वे इन्हें 3 बार दोहराते हैं। (हर शिक्षक को इससे कम काम करना पड़ता है)।

## चक्कर समय-सारिणी

सभी एक साथ एक समूह में:

- उदघाटन
- संगीत
- नाटक
- मुख्य संदेश
- घुलने-मिलने का खेल
- बाइबल का पाठ

चक्कर स्टेशन:

- विद्यार्थी पुस्तक क्रियाकलाप
- आज का शिल्प
- खेल (या अंत में सभी के साथ खेल को खेलें)

सभी एक साथ एक समूह में:

- नाश्ता
- संगीत
- समापन

## पारंपरिक कार्यक्रम

सभी एक साथ एक समूह में:

- उदघाटन
- संगीत
- नाटक
- मुख्य संदेश
- घुलने-मिलने का खेल

कक्षाओं में समय:

- बाइबल पाठ
- विद्यार्थी किताबें
- शिल्प
- स्नैक

### पारंपरिक कार्यक्रम

सभी एक साथ एक समूह में:

- उदघाटन
- संगीत
- नाटक
- मुख्य संदेश
- घुलने-मिलने का खेल

कक्षाओं में समय:

- बाइबल पाठ
- विद्यार्थी किताबें
- शिल्प
- स्नैक

खेल के लिए एक साथ

सभी एक साथ एक समूह में:

- संगीत
- समापन





खेल के लिए एक साथ  
सभी एक साथ एक समूह में:

- संगीत
- समापन

## घुलने-मिलने का खेल (आइस ब्रेकर गेम)

आइसब्रेकर ऐसे छोटे खेल होते हैं जिन्हें आप अपने खाली समय में अपने विद्यार्थियों के साथ खेल सकते हैं। ये विद्यार्थियों को समूह व्यवस्था में एक दूसरे के साथ घुलने-मिलने और जुड़ने में मदद करेंगे। आइसब्रेकर सहयोग और भागीदारी को प्रोत्साहित करके शिक्षण में सुधार करने में भी आपकी मदद कर सकते हैं। वे छोटे समूहों में अध्ययन और चर्चा के लिए सकारात्मक प्रोत्साहन प्रदान कर सकते हैं:

- एक नए समूह को एक दूसरे को जानने में मदद करना।
- एक समूह में शामिल होने के लिए नए सदस्यों की मदद करना।
- युवाओं को एक साथ सहज महसूस कराने में मदद करना।
- सहयोग को प्रोत्साहित करना।
- दूसरों को सुनने के लिए प्रोत्साहित करना।
- टीमवर्क को प्रोत्साहित करना।
- युवाओं को अपने समूहों को छोड़ने के लिए प्रोत्साहित करना।
- सामाजिक कौशल का विकास करना।
- अगुवों के साथ अच्छा संबंध निर्मित करना।
- सीखने और भागीदारी के लिए एक अच्छा वातावरण बनाना।

मुख्य संदेश सुनने के बाद आपके विद्यार्थियों को सीधे बाइबल कहानी सुनने में आनंद नहीं आएगा! लगातार बात करने और उपदेश देने से यह उन्हें बोझ लग सकता है। हमने प्रत्येक पाठ में एक घुलने-मिलने का खेल के साथ “बात” को विभाजित किया है। अपने विद्यार्थियों को एकाग्र रखने और प्रत्येक दिन पाठ को सीखने में मदद करने के लिए इन खेलों का इस्तेमाल करें!

## खेल

इस सामग्री में स्कूली बच्चों के लिए प्रत्येक पाठ के लिए दो खेल दिए गए हैं। एक खेल टीमों के साथ रिले शैली की है, और दूसरा खेल व्यक्तिगत है, जहां बच्चे किसी अन्य बच्चे से मुकाबला करके जीतता है। आप खेलों का इस्तेमाल वीबीएस में मनोरंजन को जोड़ने के लिए कर सकते हैं ताकि बच्चे हर दिन वापस लौटकर आना चाहे। यदि आप रुचि रखते हैं, तो आप कई समूह भी बना सकते हैं और जीतने वाली टीमों के लिए अंक दे सकते हैं।





# अतिरिक्त विचार

## द्वार सजावट

अपनी कक्षा के दरवाजे को आरंभिक रेखा या समापन रेखा के रूप में सजाएँ, या अपनी कक्षा के प्रत्येक बच्चों का प्रतिनिधित्व करने वाली मोटरसाइकिलों से उसे सजाएँ। सजाने के लिए आप निर्माण और अन्य विशेष कागजों का इस्तेमाल कर सकते हैं।



## गुब्बारे

रेस ट्रैक पर होने के रोमांच को महसूस करने के लिए कोन्स, ट्रैफिक लाइट, टायर या आर्क्स के विभिन्न गुब्बारे डिजाइनों के साथ कक्षा को सजाएं।



## ट्रैफिक लाइट

इसे आप अपने आप बना सकते हो। आपको केवल जरूरत होगी:

- एक गत्ते का बक्सा
- कुछ कैंस
- इस पकड़ने के लिए एक छड़ी



## कागज़ के परदे

उन्हें दरवाजे या खिड़की पर लगाएं





## कागज़ के गोले

विभिन्न आकारों का इस्तेमाल करते हुए, इन रंगों या डिज़ाइनों से बनाएं जो आप सबसे अधिक पसंद करते हैं।



## सड़क संकेत

वे खूब सारा मजा इसमें जोड़ेंगे और एक मजेदार माहौल बनाने में मदद करेंगे।



## मोटो सेल्फी

यह बच्चों की तस्वीरें लेने का एक शानदार अवसर होता है।



## मोटरसाइकिल

आप केवल गते के बक्सों के साथ इसे बना सकते हो।



## पहिये

आप केवल कुछ बातों को जोड़कर रीसाइकल्ड पहियों के साथ इसे सजा सकते हैं।



# 1

## मेरे पाप को पहचानना

बाइबल कहानी: पतरस मन फिराता है / मत्ती 26: 69-75, यूहन्ना 21



### आयत

“यदि हम अपने पाप स्वीकार करते हैं, तो परमेश्वर हमारे पाप क्षमा करेगा और हमें हर अपराध से शुद्ध करेगा; क्योंकि वह विश्वसनीय तथा धार्मिक है।” 1 योहन 1:9

### नाटक

#### झूठ बोलने वाला मैकेनिक

• एक मैकेनिक प्रवेश करता है, एक कपड़े से अपने हाथों से तेल को साफ़ करते हुए और बहुत जोर से हंसता है। वह एक सोफे पर बैठता है और कुछ पीना शुरू करता है। वह बच्चों को बताता है कि उसका जीवन कैसा है: वह एक बहुत अच्छा मैकेनिक है जिसे ग्रीसी कहते हैं। वह उन्हें यह भी बताता है कि उसकी एक सुंदर पत्नी, एक अच्छी लेकिन विद्रोही बेटी, उसके पास एक बहुत अच्छा और वफादार पिल्ला है, और बताता है कि वह कहाँ रहता है। (अपने क्षेत्र के एक शहर का उल्लेख करें)

• वह फिर से हंसना शुरू कर देता है, वह बहुत खुश होता है, इसलिए वह बच्चों के साथ बांटना चाहता है कि वह इतना खुश क्यों है। 10 दिन पहले कुछ हुआ था; एक ग्राहक तेल बदलने के लिए अपनी कार लेकर उसके पास आया। उसे नया तेल देने के बजाय, जो सबसे अच्छा और सबसे महंगा था, उसने उसे इस्तेमाल किया हुआ और बर्बाद पड़ा तेल दिया। उसने सोचा कि उस आदमी को इसका पता नहीं चलेगा और इस तरह उसे पैसे मिल जायेंगे।

• उस पल में, ग्राहक अन्दर आता है, क्रोधित और उस मैकेनिक की ओर दौड़ता हुआ, उसे एक अच्छा मुक्का मारने के लिए तैयार होता है। मैकेनिक कूदकर सोफे के पीछे छिप जाता है। वे दोनों बच्चों के सामने कुछ देर आपस में भिड़ जाते हैं, चिल्लाते हैं, लेकिन मैकेनिक कहता है कि उसने कुछ भी गलत नहीं किया।

• ग्राहक चीखते हुए मैकेनिक को बताता है कि उसका इंजन सुबह ही खराब हो गया था और इसकी जांच करते समय, सभी ने कहा कि यह इसलिये खराब हुआ क्योंकि तेल को लंबे समय से नहीं बदला गया था। ग्राहक ने जोर देकर कहा कि उसने तेल बदला था, लेकिन किसी ने भी उस पर विश्वास नहीं किया क्योंकि तेल बहुत पुराना था। आदमी मैकेनिक पर चिल्लाता रहता है और उसे बताता है कि उसे इंजन को एक नए तेल के साथ बदलना होगा। वे दोनों चीखते-चिल्लाते बाहर निकल जाते हैं। शिक्षकों में से एक ने कहा, "बाद में हम इसके अंत को देखेंगे।"

• कोई जन एक संकेत के साथ वहां से गुजरता है जिसमें लिखा है, "बाद में ...." अब मैकेनिक एक पश्चाताप के दिल के साथ प्रवेश करता है, और अपने ग्राहक से बात कर रहा है। ग्रीसी मान लेता है कि उसने पुराने तेल का इस्तेमाल किया और ग्राहक से माफी मांगी। उसने जो बुरा व्यवहार किया उसके बदले इंजन में नए तेल डाल कर देने की पेशकश की।

#### ध्यान खींचने वाला

वक्ता: "यह दौड़ का समय है!"

बच्चे: "पी! पी! पी-पी!" (प्रत्येक बीप पर मुट्ठी बनाकर हाथ पर मारना)

"ऊ ऊ ऊ ऊ ऊ" (3 की गिनती पर हाथ को सीधे नीचे और ऊपर उठाना)

"हाँ!" (मोटरबाइक के हैंडल की स्थिति में हाथ को हल्का झटका देना)





• ग्राहक मान जाता है और उसे माफ कर देता है। वे चलते और आपस में गले मिलते हैं। मैकेनिक अपने नए दोस्त की पीठ को थपथपाता है और ग्राहक उसे थोड़ा जोर से थपथपाता है। थोड़ा घबराए हुए, लेकिन हंसते हुए, मैकेनिक उसे एक फिर पीठ थपथपाता है, और फिर ग्राहक एक और मजबूत थपथपी देता है। दोनों हंसने लगते हैं और विदा लेते हैं।

## संदेश

बच्चे, इस विशेष वीडियो "अपने इंजन शुरू करें" की शुरुआत में आपका स्वागत है!

आज हम इंजन में तेल के महत्व को देखेंगे। एक मोटरसाइकिल में, या किसी भी कार में, तेल बहुत महत्वपूर्ण होता है, क्योंकि यदि आप बिना तेल के चलाते हैं, तो आप पूरे इंजन को खराब कर सकते हैं! यह आपको पूरी तरह से रोक देगा। पूरे इंजन को खोना बहुत दुख की बात है, जबकि आपको सिर्फ तेल की जांच करनी थी और सुनिश्चित करना था कि आपके पास पर्याप्त तेल है। इंजन में भरा तेल समय के साथ और अधिक गंदा होता जाता है, तो कुछ समय बाद हमें इसे बदलना होगा और नया तेल डालना होगा। समय-समय पर तेल की जांच करें, कभी-कभी आपको अधिक खरीदना होगा, लेकिन आप समय और पैसा बचाते हैं जो आप खर्च करते हैं अगर आपका तेल खत्म हो जाता है और इंजन को नुकसान पहुंचाता है।

किसी बड़े पाप में फंसना ऐसा ही है जैसे हमने अपनी कारों के इंजन को क्षतिग्रस्त कर दिया हो। कई पापों के बड़े परिणाम होते हैं, भले ही परमेश्वर उन्हें माफ कर दें। कुछ पापों के कारण आपको लंबे समय तक जेल जाना पड़ सकता है, अन्य कुछ के कारण आपका परिवार आपको घर से बाहर निकाल देंगे, और अन्य के कारण लोग आपको स्कूल से निकाल देंगे। इन बड़े गलतियों से बचने का सबसे अच्छा तरीका यह है कि हम यह मानने के लिए हमेशा तैयार रहें कि हम गलत हैं, छोटी-छोटी बातों में भी।

कोई भी यह नहीं मानना चाहता कि उन्होंने कुछ गलत किया है। यह सोचना हमारे मानव स्वभाव में होता है कि हम हमेशा सही होते हैं, और हम कभी गलती नहीं करते हैं। लेकिन यह सच्चाई नहीं है। हम हर समय गलती करते हैं, कुछ तो दूसरों की तुलना में बड़ा। आज हम बाइबल में से एक ऐसे इंसान के बारे में जानेंगे, पतरस, जिसने गलती की। वह पाप करता हुआ पकड़ा गया, और यदि वह ऐसे ही चलता रहता, तो अपना जीवन बर्बाद कर चुका होता।

इसकी बजाय, पतरस ने अपने पाप को स्वीकार किया और परमेश्वर के सामने पश्चाताप किया। यह बात उसे जीवन की दौड़ में वापस लौटा ले आया और उन्हें वापस ट्रैक पर ले आया। पतरस परमेश्वर में एक सामर्थशाली व्यक्ति बन गया। परमेश्वर आपसे प्यार करता है और उनके पास आपके जीवन के लिए विशेष योजनाएं हैं। वह चाहता है कि आप बाइबल में पतरस की तरह एक सामर्थशाली पुरुष या महिला बनें।

लेकिन इस दौड़ को जीतने के लिए आपको और मुझे, पतरस के पाठ से सीखना होगा; जब हम गलत होते हैं तो पश्चाताप करना चाहिए। जीतने के लिए, हमें यह स्वीकार करना होगा कि हम वास्तव में गलत हैं और हम सिद्ध नहीं हैं। तब हम अपने पाप को परमेश्वर के सामने स्वीकार करते हैं। वह हमारे पापों को क्षमा करेंगे और हमें शुद्ध करेंगे, जो हमें शुद्ध रहने और परमेश्वर के पीछे चलना आसान बनाता है।

चूंकि हम सिद्ध नहीं हैं, हम फिर से पाप करते हैं और फिर से प्रक्रिया शुरू करते हैं। एक मोटरसाइकिल की तरह जिसके इंजन में हमेशा नए तेल की जरूरत होगी, उसी तरह आपको और मुझे हमेशा परमेश्वर के सामने अपने पापों को स्वीकार करने की जरूरत होगी। यह सिर्फ एक बार की बात नहीं है, बल्कि यह एक निरंतर अभ्यास है जिसे हमें दौड़ को जीतने के लिए अपनाना होगा। हम बार-बार उद्धार पाने के बारे में बात नहीं कर रहे हैं, बल्कि यह इस बात को मानने के विषय में है कि आप गलत हैं। यह अभ्यास आपके इंजन के "तेल" को साफ रखेगा, और आप जीवन की दौड़ में आगे बढ़ जाएंगे!

## घुलने-मिलने का खेल

फ्रूट बास्केट अपसेट (फल की टोकरी परेशान)



इस खेल में, उन विद्यार्थियों के नाम जानने का मकसद होता है जो वीबीएस में भाग लेते हैं; एक शानदार विचार उन सभी लोगों को शामिल करना है जो वीबीएस में भाग लेते हैं। बच्चों को पंक्तियों में बिठायेँ और इस तब क्रियाकलाप को करने में कम समस्या होगी।

पंक्ति में खड़े प्रत्येक विद्यार्थी अपना नाम जोर से कहेगा। पहली पंक्ति और अंतिम पंक्ति दोनों को नामों पर ध्यान देना होगा। शिक्षक एक प्रतिभागी को संतरा, नींबू, आम, तरबूज या फलों की टोकरी जैसे फल का नाम बताएँगे। प्रतिभागी को अपने साथी का नाम फल के अनुसार बताना होगा।

उदाहरण:

संतरा: उस पार्टनर का नाम जो आपके दाहिनी ओर है

नींबू: आपके बाईं ओर के साथी का नाम बताना

आम: अपना स्वयं का नाम बताएं

तरबूज: सामने वाले व्यक्ति का नाम

फलों की टोकरी: हर कोई जगह बदलता है

आप विद्यार्थियों या भाग लेने वाले स्टाफ को चुनने के लिए पंक्तियों के बीच चल सकते हैं। सबसे मजेदार हिस्सा कहना होता है "फलों की टोकरी परेशान" और हर किसी को अपनी जगह से हटाना।

## बाइबल सबक

### पतरस पश्चाताप करता है

1. पतरस यीशु का शिष्य था, इसका अर्थ यह है कि वह एक ऐसा व्यक्ति था जिसने यीशु से सीखने के लिए उसका अनुसरण किया। यीशु ने अपने शिष्यों से कहा, "आओ और मेरे पीछे हो लो।" पतरस यीशु से बहुत प्यार करता था। वह उन शिष्यों में से पहला था जिसने उससे कहा, "आप परमेश्वर के पुत्र हो।"

शिष्य, इस शब्द पर: अपने हाथों को बंद करें, उन्हें सामने रखें और उन्हें नीचे करते समय, उन्हें खोलें।




नीचे करें।

2. साल तक अपने शिष्यों के साथ रहने के बाद, उसने उन्हें बताया कि उसे गिरफ्तार कर लिया जाएगा और उसे मृत्यु के लिए भेजा जाएगा। यीशु ने अपने शिष्यों से यह भी कहा कि वे भाग जाएंगे और वे कहेंगे कि वे उसे नहीं जानते थे। पतरस ने खड़े होकर कहा: "मैं यह कभी नहीं कहूंगा कि मैं आपको नहीं जानता" और बाकी शिष्यों ने भी ऐसा कहा, "हम कभी यह नहीं कहेंगे कि हम आपको नहीं जानते।"


कभी नहीं, इस शब्द पर: अपने हाथ को अर्धवृत्त (आधे गोलाई) में घुमाएं और अपनी बांह को दाईं ओर

3. यीशु ने जो बातें बताईं, वे तीनों बातें ठीक वैसी ही हुईं। सैनिकों ने आकर यीशु को गिरफ्तार कर लिया। सभी शिष्य भाग गए, लेकिन पतरस ने दूर से यह देखने के लिए उसका पीछा किया कि उसके साथ क्या हो रहा है। जब महायाजक के घर में यीशु से पूछताछ की जा रही थी, तब पतरस खुद को आग से गर्म कर रहा था क्योंकि वहां बहुत ठंड थी, जब अचानक एक दासी लड़की ने उससे कहा, "तुम यीशु के साथ थे," तब पतरस ने जवाब दिया, "तुम किस बारे में बात कर रहे हैं, यह मैं नहीं जानता।" एक अन्य लड़की ने दूसरे एक व्यक्ति को जोर से कहा: "वह यीशु के शिष्यों में से एक था," और पतरस ने उत्तर दिया, "मैं वह नहीं हूँ।" (यहां तक कि जब उसने हाल ही में कहा था कि वह उसे कभी भी इनकार नहीं करेगा)। कुछ क्षण बाद किसी ने कहा, "मुझे यकीन है कि तुम उनके शिष्यों में से एक हैं, तुम गलील से हो," तब पतरस ने कुछ बुरे शब्द कहे, और फिर कहा, "मुझे नहीं पता कि तुम्हारा क्या मतलब है।"

मुझे नहीं पता, इस शब्द पर: अपनी दाहिने हाथ की उंगलियों को माथे पर रखें और इसे ऊपर की ओर मोड़ें।





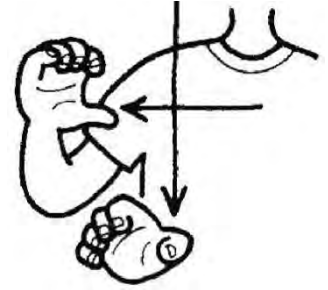


4. तभी एक मुर्गे ने बाँग दी; पतरस को तब याद आया कि यीशु ने उससे क्या कहा था, "मुर्गे के बांगने से पहले तुम मुझे तीन बार इनकार करोगे।" पतरस रोने लगा क्योंकि अन्य शिष्य की उपस्थिति में उसने कहा था कि वह कभी ऐसा नहीं कहेगा कि वह उसे नहीं जानता। और अब यह तीन बार हो चुका था। पतरस को बहुत अफ़सोस हुआ। पतरस जानता था कि यह गलत था। पतरस ने पूछा, "अब मैं क्या करने जा रहा हूँ? मुझे नहीं पता कि क्या करना है।"

*मुर्गा, इस शब्द पर: अपने दाहिने हाथ के अंगूठे को अपने माथे पर रखें, अगली दो उंगलियों को ऊपर उठाएं।*

5. कुछ घंटों बाद, यीशु को क्रूस पर चढ़ाया गया। वह हमारे पाप की कीमत चुकाने के लिए एक क्रूस पर मरा। सभी शिष्य बहुत दुखी थे, लेकिन, पतरस कहाँ था? वह छिपा हुआ था, पश्चाताप और भयभीत था। उसने कुछ गलत किया था। तीन दिन बाद, यीशु फिर से जी उठा (वह जीवन में वापस लौट आया)। वह अब क्रूस पर नहीं था, न ही वह एक कब्र में मरा पड़ा था, और यीशु ने जो पहली बात कही थी वह यह थी कि वे शिष्यों और पतरस को गलील में उससे मिलने की सूचना दे।

*क्रूस, इस शब्द पर: आपकी अंगुलियाँ अंदर की ओर मुड़ी हुई हों और आपका अंगूठा सीधा हो, एक क्रॉस बनाएं, पहले ऊपर से नीचे और बाएं से दाएं।*



6. "उफ़, यह ठीक है," पतरस ने कहा और वह बेहतर महसूस करने लगा। जब पतरस यीशु की उपस्थिति में था तो उसे अधिक खुशी महसूस होता था। उन सभी दिनों में, पतरस ने सोचा, "मुझे नहीं पता कि क्या करना है।" गलील में उन दिनों में से एक दिन, पतरस ने अन्य शिष्यों से कहा, मैं मछली पकड़ने जा रहा हूँ, और वे उसके साथ चले गए। वे झील के पास गए और उन्होंने पूरी रात मछली पकड़ी, लेकिन वे कुछ भी पकड़ नहीं पाए। किनारे से किसी ने उन्हें जाल को दाईं ओर फेंकने के लिए कहा (क्योंकि अभी भी अंधेरा था, उन्हें नहीं पता था कि यह कौन है)। जब उन्होंने इसे दाईं ओर फेंका तो उन्होंने कई मछलियाँ पकड़ीं।

*मछली, इस शब्द पर: अपने हाथों को बंद करने के साथ, अपने बाएं हाथ को दाहिने हाथ पर रखें और उन्हें*

*ऊपर से नीचे की ओर ले जाएं।*

7. "यह प्रभु है," यूहन्ना चिल्लाया। जब पतरस ने यह सुना, तो वह खुद पानी में कूद गया और तेजी से यीशु के पास आने को तैरना लगा। यीशु पतरस को विश्वास दिलाना चाहता था कि उसने उसे माफ़ कर दिया है। यीशु ने पतरस से कहा, "मेरी भेड़ों को चराओ, मेरे मेमनों को खिलाओ।" यीशु चाहता था कि पतरस दूसरों को उसके प्रति अपने प्रेम के बारे में बताए। यीशु ने अभी तक पतरस के साथ अपनी बात पूरी नहीं की थी, उसे उसके जीवन में महत्वपूर्ण कार्य करने थे। सबसे अच्छी बात, पतरस जानता था कि यीशु ने उसे माफ़ कर दिया है और वह एक नया जीवन शुरू कर सकता है।

*माफी, इस शब्द पर: अपने दाहिने हाथ की उंगलियों से बाएं हाथ को तराशें।*



8. आप इस कहानी को अपने जीवन में लागू कर सकते हैं क्योंकि आप भी, पतरस की तरह, यीशु के एक शिष्य हैं, और आप उस मार्ग का अनुसरण करते हैं। यीशु के पास अपने पापों को कबूल करने में कभी देर नहीं होती। यहां तक कि अगर आप यह भी कहते हैं, "मुझे नहीं पता कि



क्या करना है," महत्वपूर्ण बात यह है कि आप झूठ नहीं बोलते और ना छिपते हैं। संभवतः आपके पाप को याद दिलाने के लिए आपकी ओर से कोई एक और मुर्गा नहीं होगा, लेकिन अब आप जानते हैं कि मसीह आपके सभी पापों को माफ करने के लिए क्रूस पर मरा। और अब वह चाहता है कि आप मनुष्यों के मछुआरे बनें। अंगीकार करने का सबसे अच्छा हिस्सा वह है जब यीशु खुशी से उछलता है और आपको क्षमा कर देता है। (सभी एक्शन के साथ करें)

## चक्कर स्टेशन



स्टेशनों पर जाने के लिए बच्चों को 3 समूहों में विभाजित करें

### गेराज शिल्प



#### मोटोकॉस ट्रेक

प्रत्येक विद्यार्थी को वितरित करें:

पथ के साथ मुद्रित 1 शीट

थोड़ा सा चूरा और / या चमक

- आयताकार टुकड़ों और मोटरसाइकिल सवारों को काट लें या अलग कर लें।
- आयताकार टुकड़ों को लें और एक दिशा में चिह्नित लाइनों के ऊपर मोड़ो, प्रत्येक आयताकार टुकड़ों के लिए दो टैब बनाते हुए।
- मुड़े हुए टैब पर कुछ गोंद चिपकाएँ, और जहाँ भी आप चाहते हैं, उन्हें एक छोटा पुल बनाते हुए अपने पथ पर गोंद से चिपकाएँ।
- अपने पूरे ट्रेक पर कुछ गोंद चिपकाएँ, फिर एक मोटोकॉस ट्रेक का नमूना बनाने के लिए गोंद पर चूरा और /या चमक जोड़ें।
- अंत में, अपने मोटरसाइकिल चालकों पर रंग भरें, उनके साथ खेलें या उन्हें अपने ट्रेक पर रखें।



### नाश्ते का अड्डा



कुकीज़ के साथ चॉकलेट पुडिंग कस्टर्ड /

सामग्रियां:

- चॉकलेट पुडिंग) हलवा / (कस्टर्ड
- कुकीज़
- प्लास्टिक चम्मच

निर्देश:

1. चॉकलेट का हलवा / कस्टर्ड खोलें
2. कुकीज़ पैकेज खोलें
3. कुकीज़ को छोटे टुकड़ों में तोड़ दें
4. कुकीज़ के टुकड़ों को कस्टर्ड में डालें।
5. हलवा / कस्टर्ड में कुकीज़ को डालकर चम्मच से हिलाएं।

अब आप कुकीज़ खाने का आनंद ले सकते हैं मानो कि आप सामने की पंक्ति में हो!





## ड्राइविंग कक्षा

"ड्राइविंग कक्षा" में आपका स्वागत है जहाँ हम अपने विद्यार्थी पुस्तकों पर काम करेंगे। क्यों ना हम आज की कक्षा, एक साथ मिल कर आज के दिन के पाठ और आयत को बोल कर शुरू करें? आइए शुरू करें!!!

### प्रश्न और उत्तर

1. अगर मैं पश्चाताप नहीं करना चाहता तो क्या होगा?

आपके दिल में कोई शांति नहीं होगी क्योंकि परमेश्वर अपने वचन में हमें पश्चाताप करने के लिए कहता है, और वह हमें क्षमा करता है और हमें उसी तरह शुद्ध करता है जैसे उसने बाइबल में किया था।

2. क्या मैं किसी भी समय और कहीं भी माफी मांग सकता हूँ?

बेशक, यह सबसे अच्छी चीजों में से एक है जो हम कर सकते हैं। चाहे आप स्कूल में हों या किसी दोस्त के घर पर हो, परमेश्वर जहाँ कहीं भी हो आपकी बात सुनता है।

3. गर मैं किसी से माफी मांगता हूँ और वे मुझे माफ नहीं करते हैं, तो मैं क्या करूँ?

आप अन्य लोगों के कार्यों के लिए जिम्मेदार नहीं हैं, आप केवल जिम्मेदार हैं जो कार्यों को आप करते हैं।

4. पतरस कहाँ से था?

पतरस गलील से था।

5. शिष्य बनने से पहले पतरस का क्या काम था?

मछुआरा था।

### ड्राइविंग कक्षा के उत्तर



प्रार्थना किस तरह से इन तस्वीरों के समान है?

मोबाइल फोन

में प्रार्थना में परमेश्वर से बात कर सकता हूँ, जैसे फोन कॉल करना। परमेश्वर मुझे एक लिखित संदेश भेज सकते हैं और मैं आपके सन्देश को मेरी बाइबल में पढ़ सकता हूँ। वहाँ तक कि अगर मैं इसे महसूस नहीं करता हूँ, तब भी मैं एक संदेश छोड़ सकता हूँ। वह इसे प्राप्त करेंगे।



सिंक

1 घूटना। 9 में अपने पापों को अंगीकार कर सकता हूँ और शुद्ध हो सकता हूँ। जब मैं आत्मिक रूप से प्यासा होता हूँ तो मैं प्रार्थना में उनके पास जा सकता हूँ।



विजली का तार

जब तक यह जुड़ा हुआ नहीं है तब तक यह बेकार है। प्रार्थना में परमेश्वर से जुड़ना मुझे सामर्थ्य प्रदान कर सकता है।

मुर्गा

जैसे उसने पतरस के साथ किया, परमेश्वर किसी का भी इस्तेमाल करके मुझसे बात कर सकते हैं।



वह किसके लिए प्रार्थना कर सकती थी और क्षमा मांग सकती थी? इसे विचार बुलबुले में चित्रित करें।



शु	इ	ओ	यो	ह	न	स	एँ	त्र
इ	ती	ग	छ	ब्	ऐ	ह	यी	ना
प्रे	न	ष्र	अ	प्रे	ग	ना	अ	शु
म	शु	का	प्र	व	तो	छ	व	ह
ना	स्ता	स	र	छ	यी	र	ली	ना
ना	हर	स	प	त	र	स	पा	प
आ	व	फ	भी	इ	न	का	र	आ
मु	ली	य	र	मु	का	व	ह	ग
व	भ	छ	ली	गा	य	छ	ली	य

## तैयार, सेट, खेल!

### क्रैश दौड़ (व्यक्तिगत खेल)

सभी समूह भाग ले सकते हैं। प्रत्येक समूह में से एक बच्चे को चुना जाता है जो दूसरों को टैग करेगा। एक बच्चे को खेल से बाहर निकालने के लिए, उसे 2 बार टैग करें। जब शिक्षक कहता है, "जाओ", चुने हुए बच्चे को सभी को टैग करने का प्रयास करना चाहिए, जब ऐसा होता है, तो टैग किए गए बच्चे को एक हाथ लगाना चाहिए जहां उसे टैग किया गया था। उदाहरण के लिए: यदि पीठ या पैर पर टैग लगाया गया है, तो उसे अपनी पीठ या पैर पर हाथ रखना चाहिए और भागना जारी रखना चाहिए। जब तक उनका दोनों हाथ मुक्त होता है तब तक वे खेल में बने रहते हैं। दूसरी बार टैग करने पर एक बच्चा खेल से बाहर हो जाता है। उन्हें अपने दोनों हाथ उसी जगह रखना होगा जहां टैग लगा हुआ है और खेल खत्म होने तक उसी जगह बिना हिले खड़े रहना है। विजेता वही होगा जिसे खेल से बाहर नहीं किया गया है। विजयी टीम को एक अंक मिलता है।

### गेंद दौड़ (टीमों के लिए खेल)

1. हर वीबीएस टीमों को एक अगुवा चुनना होगा।
2. प्रत्येक टीम के सदस्य एक कदम की दूरी में अलग से एक पंक्ति बनाते हैं। अगुवा दूसरों के सामने दो कदम आगे खड़े रहें।
3. प्रत्येक अगुवे को एक गेंद (कागज का गोला, उदाहरण के लिए) दी जाती है।
4. शुरुआती जगह से कई मीटर की दूरी पर एक निशान बनाएं (उदाहरण के लिए एक कुर्सी), जिसे वे दौड़ में चारों ओर ले जाते हैं।
5. खेल तब शुरू होता है जब अगुवा गेंद को पंक्ति के पहले सदस्य को फेंकता है। वह व्यक्ति गेंद के साथ निशान पर चलता है, निशान के चारों ओर जाता है और लौटता है। जब वह अपने साथियों के साथ पंक्ति में पहुंचता है, तो उसे गेंद को अगुवे की ओर फेंककर देना चाहिए। फिर उसे बैठ जाना चाहिए।
6. अगुवा टीम के सभी सदस्यों के लिए गेंद को उसी तरह से फेंकेगा। जब सभी टीमों बैठ जाते हैं, तो उन्हें भी निशान के चारों ओर दौड़ना होगा।





7. टीम लीडर के आने और लाइन में बैठने पर खेल समाप्त हो जाता है।
8. पहले पूरा करने वाली टीम विजेता होगी।
9. फिर से खेलने के लिए, प्रत्येक टीम में एक अलग अगुवे को नियुक्त करें।

## निष्कर्ष



हमारे वेकेशन बाइबल स्कूल (वीबीएस) का पहला दिन कैसा शानदार रहा! हमने एक मजेदार समय का आनंद लिया है और सीखा है कि कैसे पतरस ने दबाव में आने पर अपने प्रभु को इनकार करने की बड़ी गलती की। लेकिन उसने इसे स्वीकार और अंगीकार करके अपने पाप पर विजय पा लिया। हम सभी पतरस से सीख सकते हैं और अपनी गलतियों को पहचान सकते हैं और अपने पापों को नियमित रूप से स्वीकार कर सकते हैं। इस तरह, हम अपने इंजनों में "तेल" को ताजा रख सकते हैं और जीतने के लिए जीवन की दौड़ लगा सकते हैं!



# 2

## परमेश्वर की आज्ञा मानना

बाइबल की कहानी: नूह की आज्ञाकारिता / उत्पत्ति 6: 9-14 , 7: 1-24



### आयत

"यदि हम परमेश्वर की आज्ञाओं का पालन करेंगे, तो उसी से हमें पता चलेगा कि हम उसको जानते हैं।" 1 योहन 2:3

### नाटक

#### परिवर्तन

- मैकेनिक मेज के पास बैठा है और उसकी पत्नी उसकी बेटी को नाश्ता परोसती है जब वह वहां आती है। लड़की बहुत दयालु है और प्रत्येक को दो ताली देती है और तीनों "फ्रीज" हो जाते हैं।
- एक घोषणा करने वाला व्यक्ति प्रवेश करता है और बच्चों को सूचित करता है कि मैकेनिक और उसकी पत्नी को यह नहीं पता है, कि उनकी विद्रोही बेटी बदल गई है और एक अच्छी मसीही बेटी बन गई है। फिर वह कहता है, "हम अंतर देखेंगे।" मैकेनिक और उसका परिवार नाटक को जारी रखते हैं।
- पहली बात यह है कि माँ का ध्यान उसकी बेटी के कपड़ों पर जाती है। वह पूछती है कि क्या उन्होंने उसे कोई पोशाक पहनने के लिए स्कूल में कहा था। वह उससे यह भी पूछती है कि उसने अपनी नाक का नथनी कहाँ छोड़ी है और वे कपड़े जिसे वह हमेशा पहनती थी। बेटी अपने पिता के लिए कॉफी के साथ एक अखबार लाती है।
- वह इस बारे में बात करती है कि उसने अपना होमवर्क कैसे पूरा किया और कैसे स्कूल में परीक्षा के लिए पढ़ाई की। मैकेनिक उससे पूछता है कि क्या उसे किसी चीज के लिए पैसे की ज़रूरत है, लेकिन वह उसे कहती है कि "नहीं"।
- माता-पिता इस बारे में बात करते हैं कि वे अपनी बेटी को कितना पसंद करते हैं जैसे वह अब है, और वे उसके साथ कितने खुश रहते हैं। जाते समय, बेटी अपने शिक्षक को देने के लिए एक उपहार लेती है।
- जब वह चली गई, तब मैकेनिक और उसकी पत्नी आश्चर्यचकित हो कर बैठ गए और सोच रहे थे कि क्या इस ऐसा कभी हो सकता है। मैकेनिक सोचता है, "यह लड़की कौन है और उसने हमारी बेटी के साथ क्या किया है?"
- घोषणा करने वाला यह कहते हुए प्रवेश करता है, कि क्या उन्होंने उसके अंतर को ध्यान किया; यह स्पष्ट था कि उन्हें बदलाव पसंद था। घोषणा करने वाला विद्रोही बच्चों को मसीही बच्चों में परिवर्तित करने का सुझाव देकर अपनी बात खत्म करता है।

### ध्यान खींचने वाला

वक्ता: "क्या तुम परमेश्वर की आज्ञा मानोगे?"

बच्चे: "मैं मानूंगा" (ताली, "मैं मानूंगा" के साथ ताली बजाएं, फिर पैरों पर हाथ से थपथपाएं)

"मैं मानूंगा" (ताली, "मैं मानूंगा" के साथ ताली बजाएं, फिर पैरों पर हाथ से थपथपाएं)

"मैं परमेश्वर की आज्ञा मानूंगा!" (ताली, "मैं मानूंगा" के साथ ताली बजाएं, फिर पैरों पर हाथ से दो बार "आज्ञा" बोलते हुए थपथपाएं फिर "परमेश्वर" की ओर इशारा करें)

### संदेश

बच्चों... दौड़ में,... और "अपने इंजन शुरू करो" वीबीएस में आपका स्वागत है! आज हम रेसिंग मोटर-साइकिल के एक और महत्वपूर्ण भाग के बारे में जानेंगे: "टायर"। एक दौड़ में, मोटरसाइकिल में टायर बहुत महत्वपूर्ण होता है! जाहिर है कि उनके बिना एक मोटरसाइकिल नहीं चल





सकती, लेकिन अच्छी पकड़ भी महत्वपूर्ण है!!! टायरों से मोटरसाइकिल को ट्रैक पर बेहतर पकड़ ठीक तरीके से चलने में मदद करता है, ताकि आप ट्रैक पर फिसलें नहीं। एक दौड़ में, उन्होंने शुरू करने से पहले मोटरसाइकिल पर नए टायर लगाते हैं। इस कारण, वे ट्रैक पर अगली चक्कर के लिए बेहतर पकड़ सुनिश्चित कर रहे हैं।

सभी बातों में परमेश्वर की आज्ञा पालन करना आपकी मोटरसाइकिल पर नए टायर होने और दौड़ के ट्रैक पर अच्छी पकड़ होने जैसा है। यदि आप वास्तव में जीवन में सही स्थान पर पहुंचना चाहते हैं, और आप परमेश्वर के लिए कुछ करना चाहते हैं, तो आपको पकड़ की आवश्यकता है। इसका अर्थ है कि आपको क्या चाहिए? आज्ञाकारिता! दुनिया हमें बताती है कि हमें एक ठोस निर्णय लेना है, और खुद पर विश्वास करना है अगर हम कुछ बड़ा काम करना चाहते हैं, लेकिन परमेश्वर हमें सिखाते हैं कि हमें आज्ञाकारी होना चाहिए और उसकी आज्ञाओं का पालन करना चाहिए। अपने आप पर विश्वास करने के बजाय, हमें उस अद्भुत परमेश्वर पर विश्वास करने की आवश्यकता है जिनकी हम सेवा करते हैं। वह हमसे बहुत प्यार करते हैं, वह चाहता है कि हम जीवन में कहीं महत्वपूर्ण स्थान पर पहुंचें! आज्ञाकारिता सुनिश्चित करेगी कि हमारे जीवन में महत्वपूर्ण करने के लिए हमारे पास पहिए हैं। आज हम एक अद्भुत बूढ़े आदमी, नूह की आज्ञाकारिता के बारे में एक सबक सीखेंगे। जैसे-जैसे साल बीतते गए उसने परमेश्वर की बात मानी और जबकि परमेश्वर को मानने का कोई कारण उसके पास नहीं था। लेकिन आपके और मेरे लिए इसका क्या अर्थ है?

हम जानते हैं कि हमारे माता-पिता की आज्ञा मानने का क्या अर्थ है - इसका अर्थ है कि वे जो कहते हैं, उसे करना। लेकिन परमेश्वर को मानने का क्या अर्थ है? जब हम उसे नहीं देखते या सुनते हैं तो हम उसे कैसे जान सकते हैं? परमेश्वर का आज्ञाकारी होने का मुख्य तरीका बाइबल में उसकी आज्ञाओं का पालन करना है। वहाँ हमें कई शिक्षाएं मिलेंगे कि कैसे जीना है और कैसे दूसरों के साथ व्यवहार करना है, ठीक जैसे यीशु ने किया था। साथ ही, परमेश्वर ने हमारे भले के लिए हम पर अधिकार रखा है। इसलिए, हम भी परमेश्वर की आज्ञापालन करते हैं जब हम अपने माता-पिता, अपने शिक्षकों, या हमारे पास्टर का पालन करते हैं। कभी-कभी, परमेश्वर हमें एक व्यक्तिगत आदेश भी देता है। कभी-कभी, हमारी आत्मा में हम जानते हैं कि हमें किसी की मदद करनी है, कुछ देना है, या किसी के प्रति दयालु होना है। जब भी हमें पवित्रशास्त्र में परमेश्वर की आज्ञा के रूप में एक विशिष्ट आज्ञा मिलती है, और हमारे माता-पिता या पादरी इस बात से सहमत होते हैं, तो हमें पता चलेगा कि हम उस आज्ञा का पालन कर सकते हैं, और इससे परमेश्वर को प्रसन्नता होगी। हम परमेश्वर की आज्ञा मानकर अपने जीवन में कुछ खास करेंगे; हम अपनी रेंसिंग मोटरसाइकिल पर कुछ नए टायर लगाएंगे ... और हमें जीवन में कुछ पकड़ मिलेगी। आइए, हम बाइबल, हमारे अधिकारियों और हमारे भीतर पवित्र आत्मा की आवाज़ का पालन करते हुए परमेश्वर और नूह के उदाहरण का अनुसरण करें। बच्चों, इस दौड़ को जीतने के लिए अच्छी पकड़ बनाए रखें!

## घुलने-मिलने का खेल

### बिजली

लड़के, लड़कियाँ, उद्देश्य

अपने विद्यार्थियों को दो या चार टीमों में विभाजित करें। आपके समूह के आकार पर कितनी टीमों निर्भर करती हैं। एक दूसरे के सामने रेखाएं खींचें। रेखाओं के बीच कोई एक वस्तु रखें। विद्यार्थी उनके बगल वाले व्यक्ति के साथ हाथ मिलाते हैं। अगुवा प्रत्येक टीम के पहले लड़के और लड़की के हाथों में ले जाएगा (आपको हर दो टीमों के लिए एक अगुवे की आवश्यकता है)।

अगुवा प्रत्येक टीम के पहले बच्चे के हाथों को दबाएगा। जब आपका हाथ दबाया जाता है, तो आपको लाइन में खड़े अगले व्यक्ति के हाथ को दबाना होगा और जितनी जल्दी आप इसे कर सकते हैं इसे करते रहें। जो टीम पहले इसे पूरा कर लें और बीच में रखी गई चीज़ को उठा लें, वही जीतती है। यदि आप अधिक रोमांच जोड़ना चाहते हैं, तो अपनी आँखें बंद कर सकते हैं।



## बाइबल सबक

### नूह आज्ञा मानता है

1. परमेश्वर ने पृथ्वी बनाने के बाद, लोग बहुत अधिक संख्या में बढ़ने लगे और वे पूरी दुनिया में भर गए। वे इतना अधिक भर गए कि उस समय उनको गिना भी नहीं जा सकता था। लेकिन लोग यह भूल गए कि परमेश्वर ने उन्हें बनाया था। वे परमेश्वर की आज्ञा मानना भी भूल गए और केवल अपने स्वार्थों में काम किए: झूठ बोलना, चोट पहुंचाना और यहां तक कि दूसरों को मार डालना। उन्हें इस बात की परवाह नहीं थी कि परमेश्वर क्या चाहता है और इस बात से परमेश्वर दुःखी हुए।



लोग, इस शब्द पर: आपकी मध्य उंगली और आपके अंगूठे को छूने के साथ, एक वृत्त बनाते हैं।



2. उस अवज्ञाकारिता के बीच में एक व्यक्ति था जो परमेश्वर से प्यार करता था और उसकी आज्ञा मानता था। उसका नाम नूह था। एक दिन परमेश्वर ने बाढ़ से सभी अवज्ञाकारी लोगों का अंत करने का फैसला किया। इसलिए परमेश्वर ने नूह से बात की और उससे कहा कि वह एक बड़ा जल-प्रलय भेजेगा। उस समय तक पृथ्वी पर कभी बारिश नहीं हुई थी और नूह को नहीं पता था कि बारिश क्या होती है। नूह के लिए यह कठिन रहा होगा कि वह किसी ऐसी चीज का पालन करें जिसे वह नहीं जानता था या समझ नहीं पा रहा था। परमेश्वर ने नूह से कहा, "यह तब तक बारिश होने वाली है जब तक कि पूरी पृथ्वी पानी से ढक न जाए, लेकिन मैं चाहता हूँ कि तुम अपने परिवार, और जानवरों के लिए एक जहाज (एक बहुत बड़ा जहाज) बनाएं, जिसमें प्रवेश करके सुरक्षित रह सकोगे।"

आज्ञापालन, इस शब्द पर: अपनी मुट्ठी को अपने माथे के करीब रखें; उन्हें अपनी हथेलियों से ऊपर उठाएं।

3. परमेश्वर ने उसे बताया कि जहाज का निर्माण कैसे किया जाता है, वह किस प्रकार की लकड़ी का उपयोग करेगा और वह इसे कितना बड़ा बनाएगा। आकार एक फुटबॉल स्टेडियम से बड़ा था। नूह ने लकड़ी को काटकर और उसे कीलों से ठोककर काम शुरू किया। उस विशाल जहाज को बनाने के लिए नूह और उसके परिवार ने कई साल काम किया। क्या आप वर्षों तक परमेश्वर को मानने और कुछ करने की कल्पना कर सकते हैं, जिसे आप नहीं समझते हैं, और सोच रहे हैं कि परमेश्वर ने जो वादा किया है उसे कैसे पूरा करेंगे?



परमेश्वर, इस शब्द पर: दाहिनी तर्जनी उंगली ऊपर की ओर; छाती पर हाथ रखकर नीचे की ओर करना और खोलना।



बनाएं।

4. एक दिन परमेश्वर ने नूह से कहा, "अपने परिवार के साथ जहाज में प्रवेश करो और सभी जानवरों को अपने साथ अन्दर जाने दो।" फिर से नूह ने आज्ञा मानी, उसने सभी जानवरों और अपने परिवार के लिए भोजन भर दिया। परमेश्वर ने सभी जानवरों को भेजा और वे सबसे बड़े से लेकर सबसे छोटे तक जहाज में चढ़ गए। अंत में, नूह और उसके परिवार ने प्रवेश किया। तुरंत उसे एक बूँदा-बाँदी की आवाज सुनाई देने लगी, बारिश होने लगी और अधिक बढ़ने लगी, तब परमेश्वर ने दरवाजा बंद कर दिया।

परिवार, इस शब्द पर: अंगूठे और तर्जनी को छूने के साथ ही साथ, हाथ को छूने तक एक बाहरी गोला





5. बारिश पहले से ही बहुत अधिक थी, बड़ी बड़ी लहरे उठने लगी, जल्द ही पृथ्वी बाढ़ के पानी से ढक गई और जहाज तैरने लगा। ( बादलों के सतह के साथ पानी की सतह खींचो)। 40 दिन और 40 रात तक लगातार बारिश होती रही। बारिश इतनी तेज थी कि सबसे बड़े पहाड़ भी पानी से ढक गए। एक दिन, जब सुबह हुई और सब कुछ शांत था, बारिश खत्म हो चुकी थी। ( सूर्य को बनाएं) पृथ्वी को पूरी तरह से सूखने में लगभग एक साल का समय लग गया। एक दिन, परमेश्वर ने नूह से कहा कि उसका परिवार और जानवर जहाज छोड़ सकते हैं। फिर से पृथ्वी पर होना कितना एक रोमांचक दिन होगा! नूह और उसका परिवार पूरी धूप में अपने पैर फैलाकर भाग सकते थे।



*बारिश, इस शब्द पर: हथेली को कप बनाकर हाथ उठारें और गोल-गोल घुमाएं।*

6. पहला काम जो नूह ने किया था, वह यह था कि उन्हें सुरक्षित रखने के लिए परमेश्वर को धन्यवाद दिया। नूह की उस कृतज्ञता से परमेश्वर प्रसन्न हुए और उन्होंने यह भी वादा किया कि वह "फिर कभी पानी से पृथ्वी को नष्ट नहीं करेगा।" इसलिए उस वचन की याद दिलाने के लिए, परमेश्वर ने आकाश में एक सुंदर मेघधनुष रखा। मुझे लगता है कि नूह के आज्ञा मानने से परमेश्वर बहुत खुश थे, हालांकि वह यह नहीं समझ पा रहा था कि परमेश्वर उससे क्या बोल रहे थे। जब आप मेघधनुष को देखते हैं, तो याद रखें कि परमेश्वर इसे एक संकेत के रूप में रखे हुए हैं कि वह पृथ्वी को फिर से पानी से नष्ट नहीं करेगा। आपके लिए परमेश्वर को मानना मुश्किल हो सकता है, लेकिन याद रखें कि अगर हम उससे पूछेंगे तो वह हमारी मदद करेगा। वह हमसे प्यार करता है और हर बार हमें उसका प्यार दिखाना चाहता है।



*धन्यवाद, इस शब्द पर: दोनों हाथों की उंगलियों को अपने मुंह के सामने रखें और आगे और नीचे की ओर फैलाएं।*

## चक्कर स्टेशन



स्टेशनों पर जाने के लिए बच्चों को 3 समूहों में विभाजित करें

### गेराज शिल्प

#### बाइकर का हेलमेट

प्रत्येक विद्यार्थी को वितरित करें:

बाइबल लेख वाले मुद्रित हेलमेट के साथ 1 शीट

नीला थर्माकोल या कागज का 1 टुकड़ा

पीले थर्माकोल या कागज के 2 टुकड़े

हरे थर्माकोल या कागज का 1 टुकड़ा

1 सेफ्टी पिन

निर्देश:

- थर्माकोल / रंगीन कागज और मुद्रित हेलमेट के साथ प्रारूप बनाएं।
- जब आप इसे सही से बना लें, तो उन्हें सही स्थान में गोंद से चिपका दें।
- एक सेफ्टी पिन लगाएं ताकि वे उन्हें अपने कपड़ों पर लटका सकें।



## नाश्ते का अड्डा

सेब कार

सामग्रियां:

- कई सारे सेब
- किशमिश या बैंगनी अंगूर
- टूथपिक्स

निर्देश:

1. सेब को अर्धचन्द्राकार )अर्धवृत्ताकार (में काटें
2. सेब के आधे कटे भाग को उल्टा रखें
3. सेब के अन्दर से टूथपिक्स को धक्का देकर अंदर करें, एक पीछे की ओर और एक सामने की ओर।
4. टूथपिक्स के 4 सिरों पर अंगूर या किशमिश रखें, जो टायर की तरह दिखेंगे। तैयार!! अब हमारे पास खाने को एक स्वादिष्ट कार है।



## ड्राइविंग कक्षा

"ड्राइविंग कक्षा" में आपका स्वागत है जहाँ हम अपने विद्यार्थी पुस्तकों पर काम करेंगे। क्यों ना हम आज की कक्षा, एक साथ मिल कर आज के दिन के पाठ और आयत को बोल कर शुरू करें? आइए शुरू करें!!!

अ	ज्ञा	प	हो	सी	वे	ज	ह	ज
जा	न	न	ना	टे	वा	द	नि	
श्वा	चा	नि	ई	मे	ण	ई	रि	दे
ज	नू	र	आ	जा	श्व	य	ना	श
ल	चा	श	ज्ञा	न	ल	ह	श्वा	
क्र	भ्र	ना	य	व	क	चा	ब	ना
डी	द	ण	प	स	डी	द	भ्र	भ
र	र्मा	ति	श्वा	नू	ळ	ज	हा	ज
नि	डी	वि	व	ह	आ	ज्ञ	श्व	र

बाइबल से सलाह लें और चिह्नित करें कि क्या दिया गया कथन सही (स) है या गलत (ग)


1. नूह बाढ़ के बाद 350 साल (कुल 950 साल) जीवित रहा। उत्पत्ति 9: 28-29
2. परमेश्वर ने नूह को यह वादा करने के लिए मेघधनुष दिया कि वह फिर कभी बारिश नहीं करेगा। उत्पत्ति 9: 12-16
3. जहाज में प्रत्येक शुद्ध जानवरों के 14 जानवर मौजूद थे। उत्पत्ति 7: 2
4. हम नहीं जानते कि नूह के पूर्वज कौन थे? उत्पत्ति 5
5. मत्थेसलह (बाइबल का सबसे दीर्घायु व्यक्ति, 969 वर्ष) नूह का दादा था। उत्पत्ति 5: 25-28
6. जहाज के निर्माण में 100 वर्ष से अधिक का समय लगा। उत्पत्ति 7: 6
7. जहाज में प्रत्येक जाति के पक्षी की 1 जोड़ी थी। उत्पत्ति 7: 3

- (स) ग  
(स) ग  
(स) ग  
(स) ग  
(स) ग  
(स) ग





क्या आप एक प्रकार के 2 जानवरों को ढूँढ़ सकते हैं? उन जानवरों पर गोला करें जो अभी भी अपने साथियों की प्रतीक्षा कर रहे हैं। बिना देखे, आप इस तस्वीर में से 1 मिनट में कितने जानवरों का नाम ले सकते हैं?



## प्रश्न और उत्तर

1. क्या होता है जब मेरे माता-पिता अन्याय करते हैं?

जीवन निष्पक्ष नहीं है, उदाहरण के लिए, यदि भूकंप आता है, तो यह उन लोगों को जो इस क्षेत्र में हैं, चाहे अच्छे हो या बुरे, हर किसी को प्रभावित करता है। अन्याय अक्सर हमारे अपने घरों में भी होता है। क्या हमारे माता-पिता की बात मानने का कोई तरीका नहीं होगा, भले ही वे हमसे कुछ गलत करने के लिए कहें? परमेश्वर सब कुछ देखता है, भले ही हमारे माता-पिता इसे न देखें। एक उदाहरण: झूठ बोलना।

2. क्या परमेश्वर ने कभी आपसे कुछ करने के लिए कहा है? आपको कैसे पता चला कि यह परमेश्वर की ओर से था?

कभी-कभी हमें लगता है कि हमें किसी की मदद करने जाना है, या हमें लगता है कि कोई हमें परेशान कर रहा है, या लगातार हमें उस चीज़ के बारे में याद दिला रहा है जो हमें करने की ज़रूरत है। परमेश्वर हमें याद दिला रहे हैं क्योंकि जब हम भूलने की कोशिश करते हैं, तब भी हम नहीं कर सकते। कभी-कभी हम रात में सपने देखते हैं कि हमें क्या करना चाहिए।

3. क्या आप खुद को परमेश्वर के आज्ञाकारी के रूप में देखते हैं?

अपने बच्चों के साथ एक खुली चर्चा करने की कोशिश करें, जहां कोई भी दूसरे का न्याय नहीं करता है। अपनी गलतियों और असफलताओं को बांटने में मदद करें ताकि वे भी खुल सकें। चर्चा करें कि कौन से कर्म आज्ञाकारिता को दिखाते हैं और कौन से कार्य अवज्ञा दिखाते हैं।

4. कितने लोगों ने जहाज में प्रवेश किया?

- आठ

5. नूह के बच्चों के नाम क्या थे?

- शेम, हाम और येफेत

## तैयार, सेट, खेल!

### टोह ट्रक पकड़ना (व्यक्तिगत खेल)

खेलने से पहले:

- एक बच्चे को चुनें (टोह ट्रक) जो मोटरसाइकिल (बाकी बच्चों) को हाथों से जकड़ेगा।
- खेल की जगह के लिए सीमा निर्धारित करें।

खेल:

मोटरसाइकिल स्थापित सीमाओं के भीतर रहती हैं और टोह ट्रक उन्हें हुक करने की कोशिश में चलेगा। जब वह अपने हाथ से मोटरसाइकिल को हुक करता है, तो वह मोटरसाइकिल अपने हाथ से खिलाड़ी को हुक कर देगा। मोटरसाइकिल को अपनी बांह पर हुक करने के साथ, टो ट्रक बाकी मोटरसाइकिलों में से प्रत्येक को एक श्रृंखला बनाने के लिए हुक करने की कोशिश करेगा।



यदि कोई स्थापित सीमाओं से बाहर जाता है, तो उन्हें टोह ट्रक से खुद को जोड़ना होगा।

नोट: जब समूह बड़ा होता जाता है, तो 2 जंजीर बनाने के लिए आवश्यक हो सकता है और मोटरसाइकिलों को पकड़ने की सुविधा के लिए 2 टोह ट्रक होंगे।

### रिले दौड़ (टीम के लिए खेल)


इस रिले दौड़ के लिए, दो बच्चों को एक-एक पैर से बांधें।

टीम बनाओ, प्रत्येक टीम में एक साथ बंधे प्रतिभागियों की संख्या को समान रखने की कोशिश करें।

खेल क्षेत्र में एक ट्रैक बनाएं, प्रत्येक टीम के लिए एक।

एक इशारे पर, पहले जोड़े को ट्रैक पर दौड़कर पार करना है, फिर दूसरा इसी तरह, जब तक कि पूरी टीम नहीं दौड़ लेती।

जो टीम पहले समापन रेखा तक पहुँचती है वह जीत जाती है।



## निष्कर्ष



हमारे वेकेशन बाइबल स्कूल (वीबीएस) में यह क्या ही रोमांचक दिन है! हमने बहुत ही अच्छा समय बिताया और हमने सीखा कि नूह ने न केवल परमेश्वर की आवाज सुनी, बल्कि परमेश्वर के वचन का पालन करके अपने जीवन में उनके टायर पर अच्छी पकड़ भी प्राप्त किया। हम सभी नूह से सीख सकते हैं और अपने जीवन में नियमित रूप से परमेश्वर की आज्ञा का पालन भी कर सकते हैं। इस तरह, हम अपनी "मोटरसाइकिल" पर अच्छी "पकड़" रख सकते हैं ताकि जल्दी से जल्दी और जीतने के लिए जीवन की दौड़ को दौड़ सकें!





# 3

## सच्चा प्यार

बाइबल कहानी: रूत प्यार करती है / रूत 1: 1-4: 17



### आयत

"जो सन्देश तुम ने प्रारम्भ से सुना है, वह यह है कि हमें एक दूसरे से प्रेम करना चाहिए।" 1 योहन 3:11

### नाटक

#### प्रेम

• मैकेनिक एक ग्राहक के बारे में बात कर रहा है जिसने अपनी मोटरसाइकिल को वर्कशॉप में घसीटते हुए लाया क्योंकि यह बहुत गर्म हो गई थी। मोटरसाइकिल से धुआं निकल रहा है। मैकेनिक काम करना शुरू कर देता है, बड़बड़ाते हुए कि, "यह गर्म नहीं होता, अगर वह खराब इंजन के लिए "एंटी-फ्रीज" का इस्तेमाल करता। अब मुझे नहीं पता कि क्या मैं इसे ठीक कर पाऊंगा।"

• तभी उसका छोटा कुत्ता वहां आ जाता है और उसके साथ बातें करने लगता है। मैकेनिक इधर-उधर देखता है, हैरान होता है और देखता है कि कौन उससे बात कर रहा है। वह कुछ समय तक देखता रहा जब तक कि उसे पता नहीं चला कि यह कुत्ता ही है जो उससे बात कर रहा है।

• कुत्ते ने ऐसी घटनाओं को बताकर यह साबित किया कि यह वास्तव में वही है जो उससे बातें कर रहा है जो केवल उसके कुत्ते को ही पता था। "क्या आपको याद है कि आपकी पत्नी ने आपको एक बहुत ही विशेष रात्रि-भोज दिया था और आपने उसे बताया था कि यह आपके जीवन का सबसे स्वादिष्ट रात्रि-भोज था, और एक चम्मच की कोशिश करने के बाद, आपने मुझे उसका बाकी हिस्सा दिया था?"

• अंत में, मैकेनिक छोटे कुत्ते पर यकीन कर लेता है, और वे इस बारे में बात करना शुरू करते हैं कि सभी कुत्ते कैसे बात कर सकते हैं, लेकिन वे इसे छिपाते हैं। जबकि वे बातें करते हैं, मैकेनिक तब भी मोटरसाइकिल पर काम कर रहा है।

• मैकेनिक समझ जाता है कि उसके पिल्ले के बात करने का कारण यह था क्योंकि आज वह उसे अपने सभी प्यार और देखभाल के लिए धन्यवाद देना चाहता था, फिर स्नेह और गले लगाने के लिए कुछ समय लेना चाहता है। फिर पिल्ला वहां से चला जाता है।

• नाटक मैकेनिक के इस कथन के साथ समाप्त होता है कि इंजन खराब हो चुका है क्योंकि यह ज्यादा गर्म हो गया है और मालिक को एक नया इंजन खरीदना पड़ेगा।

• जब मैकेनिक वहां से जाता है, तो वह कहता है, "अगर उसने केवल "एंटी-फ्रीज" के साथ अपने इंजन का ध्यान रखा होता, तो अभी भी बहुत समय इसे इस्तेमाल कर सकता था।"

### ध्यान खींचने वाला

वक्ता: "इसे बढ़िया बनाएं!"

बच्चे: तीन बार ताली बजाएं  
तीन बार ताली

"रूरर, रूरर!" (मोटरबाइक को ठीक करते हुए हाथ)

"आओ चलें!" (हवा में पहले दाहिना मुक्का फिर बायाँ मुक्का)

### संदेश

हेलो बच्चों ... क्या आप अपने इंजनों को सर्वश्रेष्ठ बनाने के लिए तैयार हैं???



वैसे भी इस दौड़ को कौन जीतेगा? क्या आप अपनी मोटरसाइकिल को सीमा तक ले जा सकते हैं? यदि नहीं, तो आपको बेहतर तरीके से सड़क छोड़ देनी चाहिए, क्योंकि मोटरसाइकिल दौड़ में वास्तव में यह अपने सर्वोत्तम पर होती है।

दौड़ते समय, मोटरसाइकिल का इंजन बहुत गर्म हो जाता है ... इंजन को अधिक गर्मी से बचाने के लिए “एंटी फ्रीज” बहुत महत्वपूर्ण है। इसलिए आज, हम “एंटी-फ्रीज” के बारे में जानेंगे! यह एक तरल होता है जिसे आप पानी के बजाय रेडिएटर में डालते हैं। यह पूरे इंजन में घूमता है, और अविश्वसनीय रूप से उच्च गति पर चलने के दौरान भी इसे ठंडा रखता है। इसके बिना, इंजन गर्म हो जाता है और धुआं निकलना शुरू कर देता है, कभी-कभी आग भी पकड़ता है! अधिक गरम होने वाली मोटरसाइकिल पर दौड़ जीतने का कोई तरीका नहीं है। यह हमारे आत्मिक जीवन पर कैसे लागू होता है? एक मसीही जीवन में प्रेम एक मोटरसाइकिल के लिए “एंटी-फ्रीज” की तरह होता है। लोगों के बीच हमेशा तनाव बना रहेगा। परमेश्वर ने हम सभी के विचारों और चरित्रों के कई अंतरों के साथ अनोखा बनाया है। जब हमारे जीवन में प्यार नहीं होता है, तो हम झगड़े और गलतफहमी में पड़ सकते हैं। क्या आपने कभी दो लोगों को देखा है जो आम तौर पर झगड़े में पड़ जाते हैं? हाँ, सब लोग! यहां तक कि सबसे अच्छी कलीसिया में भी समस्याएं पैदा होती हैं और परमेश्वर हमसे एक दूसरे के लिए प्यार दिखाने की उम्मीद करते हैं। प्रेम के बिना, धुआं हमारे जीवन से या हमारे चर्च से निकलना शुरू हो जाएगा, और आग लग सकती है। और सबसे महत्वपूर्ण बात यह है कि अगर आप और मैं, दूसरों को प्यार नहीं दिखाते हैं, तो हम गर्म हो जाएंगे और हम दौड़ को नहीं जीत पाएंगे।

“एंटी-फ्रीज” इतना महत्वपूर्ण क्यों है? खैर, बाइबल यह स्पष्ट करती है कि प्रेम मुख्य विशेषता है जिसे हमें अपने मसीही जीवन में लागू करना है। दूसरों को प्यार दिखाने का क्या अर्थ है? 1 यूहन्ना 3:16 हमें प्यार को समझने में मदद करता है: “हम ने प्रेम इसी से जाना कि उसने हमारे लिये अपने प्राण दे दिए।” बाइबल कहती है कि हमें भी दूसरों के लिए अपना जीवन देना चाहिए, लेकिन कैसे? इसका अर्थ केक का सबसे छोटा टुकड़ा लेना है, अपने दोस्त को पहले झूले में खेलने की पेशकश करना, अपने माता-पिता की मदद करना तब भी जब उन्होंने इसके लिए नहीं कहा होता, स्कूल के बाद किसी दोस्त का इंतजार करना, जब कोई भी स्कूल में आप के साथ अच्छे नहीं हों, तब भी स्कूल में सब के साथ अच्छा व्यवहार करना और ऐसे बहुत कुछ। हम कितने तरीकों से दूसरों को सच्चा प्यार दिखा सकते हैं? सूची अनंत है! प्यार दिखाने का तरीका खोजने के बाद, हमें इसके महत्व का एहसास होना चाहिए। यह कुछ ऐसा नहीं है जिसे हमें उन धार्मिक चीजों की सूची के साथ करने की आवश्यकता है जो हम करते हैं: हम कलीसिया में भाग लेते हैं, दान देते हैं और हमारे माता-पिता की आज्ञा पालन करते हैं। यीशु ने नये नियम में स्पष्ट किया है कि आपका “धर्म” काम नहीं करता है यदि आपको दूसरों के लिए प्रेम नहीं है – अगर आप अपना जीवन देना और दूसरों को पहले रखना नहीं जानते।

आज हम एक प्रभावशाली रेसिंग ड्राइवर के बारे में सीखने जा रहे हैं ... रूता। वह हमें एक बढ़िया उदाहरण देती है कि किसी और के लिए अपना जीवन कैसे दें।

हम अपने मसीही जीवन की देखभाल करने जा रहे हैं, ताकि हम लंबे समय तक परमेश्वर की सेवा कर सकें। आइए दूसरों को प्यार दिखाएं और इस दौड़ को जीतें!

## घुलने-मिलने का खेल

### संख्या और कर्म

यदि संभव हो तो विद्यार्थियों को दस से बारह की टीम बनाने के लिए कहें। याद रखें कि युवा बच्चे और बड़े विद्यार्थी एक ही टीम में भाग ले सकते हैं। टीमों लाइन लगाएंगी, प्रत्येक विद्यार्थी एक सहपाठी के सामने खड़ा होगा। यदि आप बच्चों को स्थानांतरित नहीं करना चाहते हैं, तो आप उस गतिविधि को वहीं कर सकते हैं जहां वे बैठे हैं।

स्पष्ट करें कि हर अंक पर एक एक्शन होगा।

1. हम अपने साथी को ऊपरी ताली देंगे।
2. नीचे झुकना
3. हाथ को उठाकर कूदो।
4. पीछे की ओर मुड़ो।
5. सरलता से हिलना ढुलना (यहां कुछ गाने बजाए जा सकते हैं)।






अगुवा एक संख्या कहता है और विद्यार्थी इसी एक्शन को करेंगे। एक्शन करते समय गलती करने वाले सभी को बैठना होगा, लेकिन याद रखें कि घुलने-मिलने का खेल का लक्ष्य सबको एकजुट करना है। इसमें मस्ती सबसे महत्वपूर्ण चीज है।

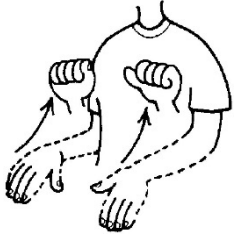
## बाइबल सबक

### रूत प्यार करती है

1. रूत एक खूबसूरत मोआबिन लड़की थी (मोआब नाम के क्षेत्र से) जिसकी शादी इस्राएल के एक परिवार में हुई थी जो मोआब में रहता था। रूत और उसका पति अपने पति के परिवार के घर में रहते थे। कुछ समय बाद, उसके पति के पिता की मृत्यु हो गई और फिर उसके पति और उसकी भाभी के पति की भी मृत्यु हो गई। अब रूत, उसकी भाभी और उसकी सास, नाओमी अकेली थीं क्योंकि वे तीनों विधवा हो चुकी थीं (उनके पति मर चुके थे)।




*पति, इस शब्द पर: दाहिने हाथ की उंगलियां बंद करें जब आप इसे अपने सिर से उतारते हैं अपने हाथों को पकड़े रहें।*



2. उन दिनों में एक महिला जिसके पास पति नहीं था, जीवन बहुत कठिन था। खुद के लिए काम करना उसके लिए मुश्किल था। तीनों महिलाओं ने संभवतः सोचा था कि हमारे पतियों के मरने के बाद अब हमारी मदद कौन करेगा? नाओमी ने अपनी दो बेटियों से कहा, "अपने परिवारों के साथ रहो, शायद तुम यहां दोबारा शादी करोगी, लेकिन मैं इस्राएल में अपनी मातृभूमि पर लौटूंगी।" वे नाओमी को छोड़ना नहीं चाहते थे, लेकिन अंत में रूत की भाभी ने घर छोड़ने और अपने परिवार में लौटने का फैसला किया।

*छोड़ना, इस शब्द पर: अपने हाथों को नीचे की ओर खोलें और ऊपर उठाते समय बंद करें...*

3. रूत उसे अकेला नहीं छोड़ना चाहती थी और उससे कही, "मैं तुम्हारे साथ जाऊंगी! मैं तुम्हारी बेटा बनूंगी, तुम्हारे लोग मेरे लोग होंगे और तुम्हारा परमेश्वर मेरा परमेश्वर होगा।" नाओमी ने महसूस किया कि वह गंभीर थी और उसका मन नहीं बदलेगा, इसलिए रूत नाओमी के साथ बेथलेहम चली गई (वह शहर जहां नाओमी रहती थी)। समय के दौरान उनके पास कोई पति नहीं था, उन्हें खुशी थी कि कम से कम वे एक साथ थे और किसी के साथ रहना था।



*साथ, इस शब्द पर: अपने हाथों को बंद करें, अपनी मुट्ठी एक साथ रखें।*



4. जब वे बेथलेहम पहुंचे, तो किसानों ने जौ की फसल काटना शुरू कर दिया, जौ के पौधों को काट रहे थे। रूत ने जौ को इकट्ठा करना शुरू कर दी जो कि काटनेवालों के पीछे गिरा था, क्योंकि उसको और नाओमी की मदद करने के लिए उनके पति नहीं थे। बाइबल कहती है कि अनाज और जौ की बालें जो जमीन पर गिरते हैं, और जो अनाज जमीन के कोनों में उगते हैं, उन्हें गरीबों को खिलाने के लिए छोड़ दिया जाता था, इसलिए वह गिरे हुए जौ की बालों को उठा ले गई। इसलिए, रूत ने कटाई का काम किया ताकि वे दोनों खा सकें।

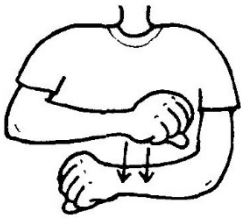
*अनाज, इस शब्द पर: बाएं हाथ की अपनी उंगलियों के साथ एक सर्कल बनाएं, जब आप अपने दाहिने हाथ को इसके माध्य से*

*पास करते हैं।*

5. रूत ने लंबे समय तक काटनेवालों के पीछे कड़ी मेहनत की, उसे गर्मी की परवाह नहीं थी। नाओमी उसके लिए बहुत अच्छी रही थी; उसने उसकी मदद की थी, और इसलिए रूत यह सुनिश्चित करना चाहती थी कि वह भी नाओमी के प्रति अच्छा करे। इसलिए वह नाओमी के लिए पर्याप्त भोजन लाने के लिए कड़ी मेहनत कर रही थी।



अच्छा, इस शब्द पर : बाएं हाथ को बीच में, अपने दाहिने हाथ को ऊपर से नीचे की ओर ले जाएं।




6. जिस खेत में रूत अनाज उठा रही थी, वह नाओमी के एक रिश्तेदार का था। उसका नाम बोअज था। जब बोअज ने उसे काम करते देखा, तो उसने अपने मजदूर से पूछा, "वह कौन है?" मजदूर ने उससे कहा, "वह मोआब की एक स्त्री है जो नाओमी के साथ आई थी। उसने मुझसे पूछा कि क्या मैं उसे काम करने दे सकता हूँ, बस जमीन पर गिरे जौ की बालों को उठा लूंगी। वह सुबह से कड़ी मेहनत कर रही है।" बोअज ने सुना था कि जब उसने अपने पति को खो दिया तब से रूत ने नाओमी के साथ कैसा अच्छा व्यवहार किया था। बोअज ने उसे बताया कि वह जितना भी जौ की बालें चाहती है, उसे उठा सकती है और कोई भी उसे परेशान नहीं करेगा, और वह उसके खेतों में काम कर सकती

है।

काम, इस शब्द पर: अपने हाथों को बंद करने के साथ, अपने बाएं हाथ को अपने दाहिने हाथ से छुएं।

7. रूत ने सभी कटाई के दौरान जौ की बालें उठाईं। जब नाओमी को पता चला कि यह उसके रिश्तेदार बोअज के इलाके में है, जहाँ रूत काम कर रही थी, तो उसने एक बुद्धिमान योजना तैयार की। योजना यह थी कि वह और रूत अपने परिवार की जमीन का कुछ हिस्सा वसूल करेंगे। नाओमी ने रूत को योजना के बारे में बताया। परिणामस्वरूप, बोअज ने उस भूमि को वापस कर दिया जो नाओमी की थी, और अब नाओमी और रूत का घर था। बोअज ने रूत से शादी की और जब उन्हें बेटा हुआ तो उन्होंने नाओमी के घर पर एक प्रीतिभोज की। एक बुद्धिमान योजना के माध्यम से, नाओमी और रूत ने फिर से अपने घर और परिवार को बसाया।



बुद्धिमान, इस शब्द पर: अपने दाहिने हाथ की उंगली से अपने माथे को खरोंचें।

8. रूत के पति की मृत्यु के बावजूद, उसने महसूस किया कि परमेश्वर चाहता था कि वह उसकी बात माने और दूसरे लोगों के प्रति अपना प्यार दिखाए। रूत के लिए यह बहुत बड़ा फैसला था कि वह अपनी सास को अकेली न छोड़े, बल्कि उसके साथ इस्राएल लौट जाए। आप यह जान सकते हैं कि गिरे हुए अनाज के बालों को बटोरना का काम क्या होता है, लेकिन मुझे यकीन है कि आप जानते हैं कि यह अन्य लोगों के लिए अच्छा होना क्या होता है, भले ही यह मुश्किल हो। जब आप दूसरों से प्रेम करते हैं तो परमेश्वर आपको आशीष देंगे क्योंकि यह न केवल करने के लिए अच्छी बात है, बल्कि यह सबसे बुद्धिमानी का काम भी है। हम यह भी सीखते हैं कि हमारी कठिन परिस्थितियों में भी, परमेश्वर हमारे आसपास ऐसे लोगों को रखता है जिन्हें हमें परमेश्वर का प्रेम दिखाना चाहिए।

## चक्कर स्टेशन



स्टेशनों पर जाने के लिए बच्चों को 3 समूहों में विभाजित करें

### गेराज शिल्प



#### मोटोकॉस गॉगल्स (चश्मे)

प्रत्येक विद्यार्थी को वितरित करें:

गॉगल प्रारूप के साथ 1 कागज

18 सेमी x 3.5 सेमी की लाल सिलोफ़न पेपर की 1 पट्टी





50 सेमी लम्बी रिबन या स्ट्रिंग

- चश्मे में से सफ़ेद पृष्ठभूमि और कोनों में से गोलों को काट लें।
- अपने पसंदीदा रंग के साथ अपने चश्मे में रंग भरें।
- पीछे के छोर पर, अपने सिलोफ़न पट्टी को चिपका दें, ताकि यह काले चश्मे के केंद्र को कवर करे।
- प्रत्येक छेद में रिबन को बाँधें ताकि वे विद्यार्थी के सिर पर फिट हो सकें।



## नाश्ते का अड्डा

दिल के आकार का सैंडविच

सामग्रियां:

- सफ़ेद ब्रेड
- दिल के आकार के कुकी कटर या एक मध्यम कागज़ का दिल
- स्ट्रॉबेरी जैम का भरा एक जार
- चाकू (अगर आपके पास कुकी कटर नहीं है तो)
- प्लास्टिक की चम्मच

निर्देश:

1. कक्षा के लिए पर्याप्त ब्रेड से दिल बनाएं।
2. ब्रेड दिल के आधे हिस्से पर जाम फैलाएं।
3. जिस पर पहले से ही जैम लगा है उसके ऊपर एक और ब्रेड दिल को रखें।

तैयार!! अब हमारे पास लुफ़्त उठाने के लिए एक मीठा सैंडविच है !!



## ड्राइविंग कक्षा

"ड्राइविंग कक्षा" में आपका स्वागत है जहाँ हम अपने विद्यार्थी पुस्तकों पर काम करेंगे। क्यों ना हम आज की कक्षा, एक साथ मिल कर आज के दिन के पाठ और आयत को बोल कर शुरू करें? आइए शुरू करें!!!



## प्रश्न और उत्तर

1. परमेश्वर धरती पर मौजूद सभी बुरे लोगों को खत्म क्यों नहीं कर देते?



परमेश्वर सभी से प्यार करते हैं और उनसे यह उम्मीद करते हैं कि वे अपने बुरे कामों से पश्चाताप करे और उसके पास लौट आएं। परमेश्वर द्वारा सभी बुरे लोगों को खत्म करना बहुत खतरनाक है क्योंकि हम सभी के दिलों में कही ना कही कोई बुराई छिपी हुई है, इसलिए अंत में हम भी खत्म कर दिए जाएंगे!

2. क्या हमें हर किसी से दोस्ती करनी चाहिए?

हमें दूसरों से प्यार करना चाहिए, सभी के साथ अच्छा और दोस्ती से भरा हुआ व्यवहार करना चाहिए। हालांकि, अगर कोई निर्दयी या क्रूर हो रहा है, तो हमें उसका दोस्त बनने की आवश्यकता नहीं है। हमें अपने दुश्मनों को प्यार दिखाना चाहिए, लेकिन हमें हमेशा उनका दोस्त नहीं बनना चाहिए।

3. क्या मुझे वास्तव में खुद से पहले दूसरों के बारे में सोचना चाहिए?

हाँ, हमें दूसरों को खुद से श्रेष्ठ मानना चाहिए। इसके अलावा, अगर हम यीशु की तरह जीना चाहते हैं, तो हमें दूसरे लोगों के हितों को अपने हित के सामने रखना चाहिए।

4. नाओमी का गृहनगर क्या था?

- इस्राएल में यहूदा का बेटलेहेम

5. नाओमी की दूसरी बहू का नाम क्या था?

- ओर्पा

बी	न	अ	बो	आ	ज	वी	मी	झ
शा	दी	प्रे	नु	ज्ञा	ले	न	इ	बो
ले	प	आ	झ	स	ति	ना	प्रे	अ
रू	ति	मी	द्व	न	ना	ओ	क	
खे	फ	स	ल	क	बे	ण	मो	मी
नु	झ	पा	झ	रू	ति	आ	आ	
बी	ज्ञा	क	न	खे	ले	प	ब	ज्ञा
आ	इ	खे	आ	प्रे	हे	नु	प	इ
प	बो	अ	ज	रू	ति	ल	ज्ञा	
ना	ओ	के	बे	पा	ले	हे	न	म

1. नाओमी के पति और बेटों के साथ क्या हुआ? वे मर गये।
2. नाओमी ने रूत और ओरपा को क्या प्रस्ताव दिया? उन्होंने क्या चुना? मोआब में रहने का। ओर्पा मोआब लौट गई। रूत नाओमी के साथ ही रही।
3. रूत ने प्रेम कैसे दिखाया? वह नाओमी को देने और उसकी देखभाल करने के लिए जौ इकट्ठा किया।
4. नाओमी ने प्यार कैसे दिखाया? उसने रूत का अपने घर में स्वागत किया और उसके साथ रहना चाहती थी।
5. बोअज ने प्यार कैसे दिखाया? उसने रूत के लिए परिजन उद्धारक के साथ बातचीत की और फिर उससे शादी की।



चित्रों को क्रम में रखने के लिए बक्सों में अंक लिखें।



तैयार, सेट, खेल!

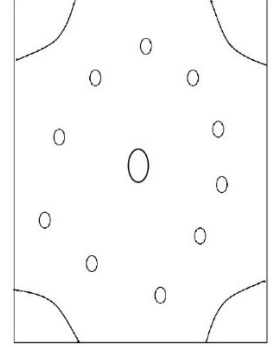
भागो!! (व्यक्तिगत)





यह पारंपरिक खेल "टैग" का एक प्रकार है। इस खेल के लिए एक क्षेत्र को चिह्नित करना, और प्रत्येक कोने में एक क्षेत्र को एक सुरक्षित क्षेत्र (आधार या आश्रय) के रूप में उपयोग करने के लिए चिह्नित करना जरूरी है। खेल में निम्नलिखित बातें शामिल हैं:

सभी भाग लेने वाले बच्चों को खेल क्षेत्र के भीतर रखा जाना चाहिए। एक बच्चे को दूसरों का पीछा करने के लिए चुना जाता है। जब शिक्षक जोर से चिल्लाता है, "भागो," चुने हुए बच्चे को हर किसी का पीछा करना होगा, उन्हें टैग (स्पर्श) करने की कोशिश करनी होगी, जब ऐसा होता है तो टैग किए गए बच्चे को खेल से बाहर जाना होगा। सभी को दौड़ना होगा, सुरक्षित क्षेत्र (आधार या आश्रय) में जगह की तलाश करनी होगी क्योंकि उस स्थान पर वे सुरक्षित रहेंगे और वहाँ उपस्थित होने से उन्हें खेल से बाहर नहीं किया जा सकता है। सभी के सुरक्षित क्षेत्र में होने के बाद, शिक्षक को फिर से चिल्लाना होगा, "भागो!"। हर किसी को एक अलग आश्रय में जाने के लिए सुरक्षित क्षेत्र को छोड़ना होगा। यदि वे एक ही स्थान पर खड़े रहते हैं, तो उन्हें खेल से बाहर होना पड़ेगा। यदि वे चिह्नित रेखा या सीमा को छोड़ते हैं, तो भी उन्हें खेल छोड़ना होगा। जिस बच्चे को खेल से बाहर नहीं किया जाता, वह जीत जाएगा। विजेता समूह को एक अंक मिलता है।



### झाड़ू सॉकर/फुटबॉल (समूह)

इस खेल के लिए आपको 2 प्रतिभागी समूह, 2 झाड़ू और एक गेंद की आवश्यकता होगी।

2 गोल बनाएं और प्रत्येक समूह को एक एक गोल नियुक्त करें।

दोनों समूह एक दूसरे के सामने बनेंगे और प्रत्येक सदस्य को एक अंक सौंपा जाएगा।

यह सुनिश्चित करें कि प्रत्येक समूह में प्रतिभागियों की संख्या बराबर हो।

गेंद और झाड़ू को खेल के मैदान के मध्य भाग में रखा जाएगा।

जब अगुवा एक अंक चिल्लाता है, तो प्रत्येक समूह में उस अंक वाले बच्चे को दौड़ना होगा, और झाड़ू लेकर गेंद को विपरीत गोल में डालने की कोशिश करनी होगी।

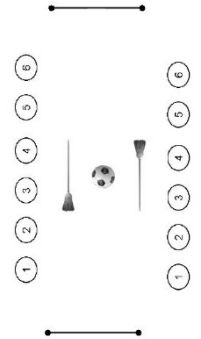
गेंद को केवल झाड़ू से ही छुआ जाना चाहिए।

एक गोल करने के बाद, झाड़ू और गेंद को बीच में लाकर छोड़ दें।

अगुवा तब तक अंक बोलता रहता है जब तक कि सभी बच्चों ने खेल न खेल लिया हो।

सबसे अधिक गोल करने वाला समूह विजेता होता है।

ध्यान दे: यदि आप झाड़ू का उपयोग नहीं करना चाहते हैं, तो उस प्रकार से खेलें जिस प्रकार से सामान्य फुटबॉल खेला जाता है।



## निष्कर्ष



हमारे वीबीस में यह कितना बढ़िया दिन था! आज हमें बहुत मज़ा आया और हमने सीखा कि कैसे रूत ने खुद के बारे में चिंता करने के बजाय दूसरों के लिए जीने के द्वारा अपने आस-पास के लोगों के लिए सच्चा प्यार दिखाया। हमने सीखा कि यह हमारी गाड़ी में "एंटी-फ्रीज" लगाने जैसा है, जो इसे क्रोध, स्वार्थ, झगड़े और गलतफहमी से दूर रखेगा। हमें अपने जीवन में इस "एंटी-फ्रीज" को डालना होगा, ताकि हम दौड़ को जीत सकें!



# 4

## सामर्थ को जानना

बाइबल की कहानी: दानिय्येल सामर्थ का अनुभव करता है / दानिय्येल 6: 1-28



### आयत

"बच्चो! तुम परमेश्वर के हो और तुम ने उन लोगों पर विजय पायी है; क्योंकि जो तुम में है, वह उस से महान् है, जो संसार में है।" 1 योहन 4:4

### नाटक

#### मैकेनिक और बाइबल का विद्वान

• मैकेनिक डाकघर में आये एक डिब्बे को लेने के लिए जा रहा है। यह एक बड़ा डिब्बा है जिस में मोटर और गैस पंप सहित कई सारे भाग हैं। पंप एक ग्राहक के लिए है जो अपनी मोटरसाइकिल को यह कहते हुए उसके पास लाया है कि उसका गैस पंप टूटा हुआ है, और वह एक नया पंप चाहता है।

• वह घबरा कर हंसने लगता है। फिर वह एक महान नायक को खुद से बात करते देखता है। वह अनुमान लगाने की कोशिश करता है कि वह कौन है और मोटरसाइकिल के पुर्जों के डिब्बे को भी देखता है।

• महान नायक, जो मन पढ़ सकता है, कहता है, "मैं बाइबल का उत्तम ज्ञान रखने वाला विद्वान हूँ, और मैं छुट्टी पर हूँ।" वे थोड़ी देर बात करते हैं और मैकेनिक उसका हस्ताक्षर मांगता है। क्योंकि महानायक के पास एक्स-रे दृष्टि है, वह देख सकता है कि डिब्बे के अंदर क्या है।

• मैकेनिक महानायक को अलविदा कहता है और डिब्बे को उठाने की कोशिश करता है, लेकिन यह बहुत भारी है। वह अपनी पूरी ताकत, अपने पैर, और उसके दिमाग में जो कुछ भी आता है उस सब के साथ कोशिश करता है। वह जानता है कि अगर वह माँगे तो महानायक उसकी मदद कर सकता है। मैकेनिक महानायक की मदद नहीं माँगना चाहता क्योंकि वह छुट्टी पर है। डिब्बे को फिर से हिलाने की कोशिश करते हुए, वह इसे थोड़ी दूर ले जाता है और मैकेनिक की उंगली कुचल जाती है और वह दर्द में चीखने लगता है। अंत में, वह तय करता है कि वह इसे नहीं उठा सकता और वह महानायक को अलविदा कहता है।

• जाने से पहले, महानायक पूछता है कि गैस पंप के बारे में कौन सी बात हास्यपद थी। मैकेनिक उसे बताता है कि उसने देखा था कि बाइक में केवल गैस खत्म हुआ था और उसे नए पंप की जरूरत नहीं थी। वे बेचारे ग्राहक के बारे में सोच कर एक साथ हंसते हैं जिसने पूरा महिना मोटरसाइकिल के बिना बिताया।

• मैकेनिक वहाँ से चला जाता है क्योंकि वह डिब्बा नहीं उठा सकता। महानायक बाहर आता है, और आसानी से यह कहते हुए डिब्बा उठाता है, "वास्तव में हास्यपद बात यह है कि वह मदद मांग सकता था।"

### संदेश

"वीबीस में आपका फिर से स्वागत है!"

#### ध्यान खींचने वाला

वक्ता: "ब्रेक दबाओ!"

बच्चे: दो बार दाहिने पैर को नीचे पटकते हैं

"एर-इर- -ईरिट!" (ब्रेकिंग लगने का शोर, हाथ की हथेली सीधे बाहर निकालें, फिर दूसरे हाथ की, और फिर पहले हथेली को फिर से)

"सुनने के लिए तैयार!" (एक कान से की ओर इशारा करते हुए, फिर दूसरे कान से, अंगूठे को ऊपर उठाएँ)





हम अभी समाप्त करने वाले हैं, इसलिए हमें यह जानना होगा कि किसके पास सामर्थ्य है और किसके पास नहीं। आज हम सामर्थ्य के बारे में बात करेंगे! इन तेजी से दौड़ने वाली मोटरसाइकिलों को तेजी से चलाने वाली शक्ति है, तेल (पेट्रोल)। इसके बिना, मोटरसाइकिल सुंदर तो होगी, लेकिन यह स्थिर रहेगी, आगे बढ़ने में असमर्थ होगी। जैसा कि हम सभी जानते हैं, मोटरसाइकिल में पेट्रोल को एक टंकी में डाला जाता है, और जैसे मोटरसाइकिल चलती है, वह इसका इस्तेमाल करती है। हर समय, जब मोटरसाइकिल का पेट्रोल खत्म हो जाएगा, तो फिर से ईंधन न भरने पर वह बंद हो जाएगी। मसीही जीवन में परमेश्वर की सामर्थ्य हमारी टंकी में पेट्रोल की तरह है।



परमेश्वर वह है जो हमें आगे बढ़ाता है और हमें शक्ति प्रदान करता है। यह जानना अद्भुत है कि हम अपनी ताकत से प्रेरित नहीं हैं। जीवन को रोचक बनाने वाली हर चीज हमें परमेश्वर से जोड़े रखती है। दौड़ के बीच में जीवन के एक निश्चित भाग पर आकर रुकना बहुत दुखद होगा, सिर्फ इसलिए कि आपका पेट्रोल खत्म हो गया है!

बाइबल के सबसे रोमांचक सिद्धांतों में से एक तथ्य यह है कि हमें मसीही जीवन को अपने बल पर नहीं जीना है - और हम वास्तव में ऐसा नहीं कर सकते! गलातियों 2:20 कहता है, "... मैं जीवित न रहा, पर मसीह मुझ में जीवित है," और पौलुस रोमियों 7 में स्पष्ट रूप से इस समस्या को संबोधित करता है, "मुझे इस मृत्यु की देह से कौन छुड़ाएगा? हमारे प्रभु यीशु मसीह के द्वारा परमेश्वर का धन्यवाद हो।" हमें परमेश्वर के लिए पूरी तरह से सिद्ध जीवन जीने का असंभव काम दिया गया है, यहाँ तक कि तब भी जब पाप हमें चारों ओर से लुभा रहा है। इसकी सुन्दरता यह है कि परमेश्वर हमारी कमजोरियों में भी, हमें जानता है; और वह हमारी ओर से हमारी मदद करता है! वह हमें वह सामर्थ्य देता है जो हमें उसके द्वारा हमारे सामने रखे गए कार्यों को पूरा करने के लिए आवश्यक है। वह हमारे लिए दुश्मन से लड़ता है; वह हमसे आगे जाता है और लड़ाई में हमारा मार्गदर्शन करता है। हम उसकी सामर्थ्य में विश्राम कर सकते हैं! यह जानना भी रोमांचक है कि हमारा सर्वशक्तिमान परमेश्वर किसी भी अन्य परमेश्वर से बड़ा है, और हमारे शत्रु शैतान और उसके सभी दुष्टात्माओं से बड़ा है। अस्थायी रूप से, परमेश्वर ने शैतान को इस पृथ्वी पर घूमने की अनुमति दी है, लेकिन परमेश्वर अभी भी सर्वव्यापी है, वह अभी भी किसी की भी तुलना में अधिक शक्तिशाली है, भले ही उसने शैतान को पृथ्वी पर थोड़ी शक्ति रखने की अनुमति दी हो। हमारा आज की आयत यह घोषित करती है, "... जो तुम में है वह उस से जो संसार में है, बड़ा है!" आज हम बाइबल के एक व्यक्ति दानिय्येल से मिलेंगे, जिसने वास्तव में परमेश्वर की सामर्थ्य को कार्य में देखा है!

हमें कभी भी परमेश्वर की सामर्थ्य या पेट्रोल को खत्म नहीं होने देना चाहिए, लेकिन यह याद रखना चाहिए कि हमें उससे जुड़े रहना है! उससे जुड़े रहने के कुछ तरीके प्रार्थना, बाइबल पढ़ना, कलीसिया में जाना, और उन लोगों को सुनना है जो हमारे साथ अपनी गवाही बांटते हैं। सबसे उत्तम तरीका सीधे परमेश्वर से जुड़े रहना है। क्या आपने हाल ही में कभी अपने गैस टैंक को फिर से भरा है?

## घुलने-मिलने का खेल

घुलने-मिलने वाला खेल

### गुप्त कोड

खिलाड़ी 1, 2, 3, 4 या 5 में से एक संख्या चुनते हैं।

उनके पास यह जानने के लिए कोई कुंजी नहीं है कि उन्हें किस संख्या को चुनना चाहिए; प्रत्येक खिलाड़ी कुछ सेकंड तक सोचता है और फिर यह तय करता है कि उसे कौन सी संख्या चुननी है।

खिलाड़ियों को जो कोई भी इस खेल को खेल रहा है, उन्हें यह जोर से नहीं बताना है।

खिलाड़ी बिना कुछ कहे एक-दूसरे का अभिवादन करने के लिए अपने स्थानों को छोड़ देते हैं, घुल-मिल जाते हैं और हाथ मिलाना शुरू कर देते हैं। जैसे बच्चों को उनके जैसी समान संख्या वाले बच्चे मिलते हैं, वे एक साथ मिलकर एक समूह बनाते हैं। याद रखें यह खेल चुपचाप शांति से खेला जाना चाहिए। यदि किसी खिलाड़ी ने अंक 1 चुना है, तो वह केवल एक बार हाथ हिलाएगा। यदि आपने अंक 3 चुना है, तो आपको तीन बार हाथ दबाना होगा और दूसरे खिलाड़ी के हाथ दबाने की प्रतीक्षा करनी होगी ताकि आपको यह पता चल सके कि उसने भी समान अंक चुना है या नहीं। यदि उनका अंक समान है, तो वे एक साथ आते हैं और उसी संख्या के अन्य लोगों की तलाश करते हैं। खिलाड़ियों को चुप रहना होगा। एक सम्पूर्ण समूह बनाने वाले खिलाड़ियों का पहला समूह ही विजयी होगा।



## बाइबल सबक

### दानिय्येल ने सामर्थ का अनुभव किया

1. दानिय्येल एक ऐसा युवक था जिसे राजा की सेवा करने के लिए एक महल में ले जाया गया था, और उसने जो किया, वह इतना अच्छा था कि वह एक अधिकारी बन गया। वह ईमानदार था और उसे परमेश्वर की आज्ञा का पालन करना पसंद था। हर दिन वह अपने कमरे की खिड़कियाँ खोल कर परमेश्वर से प्रार्थना करता था; वह दिन में तीन बार प्रार्थना करता था, और न केवल तब जब वह भोजन के लिए प्रार्थना करता था।

परमेश्वर, इस शब्द पर: अपनी दाहिनी तर्जनी के साथ ऊपर की ओर इशारा करें, फिर जब आप इसे अपनी छाती की ओर ले जाते हैं तब अपने हाथ को खोलें।



2. दानिय्येल जो अच्छा काम कर रहा था, उससे राजा दारा बहुत खुश था और उसने दानिय्येल को हर चीज का अधिकारी बनाने का फैसला किया। कुछ अधिकारी बहुत क्रोधित थे कि राजा दारा ने प्रबंधक बनाने के लिए दानिय्येल को चुना था (पुरुषों के गुस्से वाले चेहरे बनाएँ)। क्रोधित अधिकारियों ने दानिय्येल पर जासूसी करना शुरू कर दिया ताकि वे ऐसा कुछ ढूँढ सकें जिसके कारण राजा उसे पसंद करना बंद कर दे, लेकिन उन्हें कुछ भी गलत नहीं मिला! जब उन्होंने दानिय्येल को दिन में तीन बार परमेश्वर से प्रार्थना करते देखा, तो उनके दिमाग में एक बड़ी योजना आई (उनके सिर पर एक जलता हुआ बल्ब बनाएं)।



क्रोधित, इस शब्द पर: अपने दाहिने हाथ की उंगलियों को दोगुना करें और उन्हें अपने चेहरे से दूर ले जाएं।

3. अधिकारियों ने बुद्धिमानी से राजा दारा को एक नया कानून बनाने के लिए कहा। कानून में कहा गया कि 30 दिनों के लिए, कोई भी राजा दारा के अलावा किसी भी अन्य परमेश्वर से प्रार्थना नहीं कर सकता। आज्ञा तोड़ने वाले व्यक्ति को सिंहों की माँद में फेंक दिया जाएगा, और जैसा कि सभी जानते हैं, कोई भी भूखे सिंहों के बीच में जीवित नहीं रह सकता था। क्रोधित अधिकारियों को यकीन था कि सिंह दानिय्येल को खा जाएंगे। उन्होंने खुद से यह भी पूछा कि यदि दानिय्येल ने परमेश्वर से प्रार्थना करना बंद कर दिया तो।



शेर, इस शब्द पर: अपने दाहिने हाथ को मोड़कर अपने सिर के ऊपर से हिलाए; अपने हाथ को पीछे की ओर ले जाएं।



4. तुरंत, दानिय्येल ने नया कानून सुना। दानिय्येल अपने कमरे में छिप सकता था, या किसी के द्वारा देखे जाने से बचने के लिए खिड़की बंद रख सकता था, या वह परमेश्वर से उन 30 दिनों के लिए प्रार्थना करना बंद कर सकता था। लेकिन दानिय्येल के लिए प्रार्थना बहुत महत्वपूर्ण थी, और परमेश्वर से उसी तरह प्रार्थना करता रहा जैसे उसने पहले किया था (दिन में तीन बार और खिड़कियों को खुला रख कर)। जैसे ही इन क्रोधित अधिकारियों ने उसे देखा, वे राजा को यह समाचार बताने चले गए, कि दानिय्येल ने कानून तोड़ा था।

कानून, इस शब्द पर: अपने दाहिने हाथ की मोड़ी हुई उंगलियों को अपने बाएं हाथ की लंबाई पर नीचे की ओर ले जाएं।

5. राजा दारा बहुत क्रोधित हुआ, इसलिए नहीं कि दानिय्येल ने कानून तोड़ा था, बल्कि इसलिए कि उसने यह महसूस किया कि अधिकारियों ने दानिय्येल को दोषी ठहराने के लिए उसे धोखा दिया था। शैतान ने उनका उपयोग किया था और ऐसा लग रहा था कि वे जीत जायेंगे। बेबीलोन में, राजा की आज्ञा सुनाने पर, उसे मानना पड़ता था और उसे बदला नहीं जा सकता था। राजा दारा जानता था कि इस मूर्खतापूर्ण कानून को किसी के भी प्रार्थना न करने द्वारा पूरा किया जाना था। बहुत दुखी होकर, वह दानिय्येल के साथ सिंह की माँद के पास चला गया।



प्रार्थना, इस शब्द पर: हथेलियों को सामने से स्पर्श करें; अपने हाथों को अपने शरीर की ओर ले जाएं और अपना सिर झुकाएँ।





6. राजा दारा ने दानिय्येल को गले लगाया, और उससे कहा, "मैं आशा करता हूँ कि तेरा परमेश्वर तुझे इन भूखे सिंहों से बचा ले," और इसके बाद दानिय्येल को सिंहों की माँद में फेंक दिया गया। उन्होंने माँद के प्रवेश द्वार को ढंकने के लिए एक बड़े पत्थर को रखा, और राजा ने पत्थर पर एक मुहर लगा दी जिसे कोई भी नहीं तोड़ सकता था। उस रात, राजा दानिय्येल के बारे में बहुत चिंतित था; वह शायद ही सो सका होगा। वह रात भर अपने कमरे में यह सोचते हुए घूम रहा था कि, क्या परमेश्वर के पास दानिय्येल को बचाने के लिए पर्याप्त सामर्थ्य थी। सुबह सुबह, राजा भाग कर माँद की ओर गया, उसने मुहर को हटाया, प्रवेश द्वार खोला और दानिय्येल से चिल्लाकर कहा, "दानिय्येल, क्या परमेश्वर ने तुझे बचाया?" फिर उसने गुफा से एक आवाज सुनी, "हाँ, परमेश्वर ने मुझे सिंहों से बचाया है, उसने अपने दूत को सिंहों के मुंह बंद करने की आज्ञा दी।" राजा ने सैनिकों को आदेश दिया कि वह दानिय्येल को सिंहों की माँद से बाहर निकाले। राजा दारा ने उस दिन एक और फरमान सुनाया, जिसमें कहा गया कि दानिय्येल का परमेश्वर सच्चा परमेश्वर था। तब उसने क्रोधित अधिकारियों को दंडित किया।

राजा, इस शब्द पर: दाहिने हाथ के अंगूठे को तर्जनी और बीच की उँगली के बीच में रखे; कंधे से कमर तक हिलाए।



## चक्कर स्टेशन



स्टेशनों पर जाने के लिए बच्चों को 3 समूहों में विभाजित करें

## गेराज शिल्प



प्रत्येक विद्यार्थी को वितरित करें:

पहले से 1 मुद्रित छपा/प्रिंटेड (गैस टैंक


1 नोक / नोजल

2 कागज के हाथ

1 रिबन, 35 सेमी

1 काला पाइप क्लीनर, उन्हें 3 बराबर भागों में काट लें

- अपने विद्यार्थियों को अपने पसंदीदा रंग के साथ टुकड़ों को रंग भरने के लिए कहें।
- बगल पर दो पाइप क्लीनर को गोंद से चिपकाएँ ताकि वे उसकी बाहें हों और अंत में दोनों हाथों को गोंद से चिपका दें।
- एक अन्य पाइप क्लीनर को पीछे नीचे की ओर और दूसरे सिरे पर चिपकाएँ।
- रिबन को 4 भागों में काटें और बालों को बनाने के लिए उन्हें पीछे से चिपका दें। कैंची के साथ इसे अधिक सुन्दर बनाने के लिए घुंघराले कर लें।



## नाश्ते का अड्डा

स्वादिष्ट पानी की बोतल

सामग्रियां:

- 200 मि.ली .पानी की 1 बोतल
- पानी में मिलाने के लिए जमैका, टेंग आदि के पैकेट
- काले और सफेद चेकर प्रारूप के साथ मुद्रित कागज की एक पट्टी (6 सेमी x 15 सेमी की)
- गोंद की डिब्बी या आपके पास उपलब्ध किसी भी प्रकार का गोंद
- वैकल्पिक नाश्ता

निर्देश:

1. पानी की बोतल को खोलें
2. फ्लेवर पैकेट को खोलें
3. पानी की बोतल में कुछ पाउडर डालें, बोतल को बंद करें और अच्छे से हिलाएं
4. बोतल के बीच में कागज की पट्टी को चिपकाएँ
5. वैकल्पिक :बच्चे को पेय के साथ खाने के लिए कुछ नाश्ता दे सकते हैं

एक मजेदार नाश्ते का आनंद लें !!



## ड्राइविंग कक्षा

"ड्राइविंग कक्षा" में आपका स्वागत है जहाँ हम अपने विद्यार्थी पुस्तकों पर काम करेंगे। क्यों ना हम आज की कक्षा, एक साथ मिल कर आज के दिन के पाठ और आयत को बोल कर शुरू करें? आइए शुरू करें!!!

श	ब्र	छ	प	ख	ती	रा	प्रा	खि
सु	र	क्षि	त	र	इ	फ्र	र्थ	इ
प	मां	दू	रा	आ	मे	ख	ना	की
झ	र्ग	प्रे	च	स	रा	श्व	क	स्व
स्व	आँ	ठ	ह	ग	छ	ध	र	र्ग
भ	रो	सा	प्र	की	औ	न्न	ना	द
त्र	ख	न	ड	ई	ती	य	मां	त
ब	त	खि	सि	फ	न	मू	ति	द
भ	रा	दा	नि	य्ये	ल	घ	उ	द

सोचिए कि आप दानिय्येल हैं। लिखो:

5 चीजें जो आप देख सकते हैं:

मांद की दीवारें,

शेर,

राजा,

शेर के दांत,

भगने का कोई रास्ता नहीं।

1 बात जो आप सोच रहे हैं:

मेरा परमेश्वर बहुत शक्तिशाली है!

4 चीजें जिन्हें आप छू सकते हैं:

शेर के बाल,

पत्थर की दीवारें,

पसीना पोंछने के लिए मेरा चेहरा,

मेरे पैर की उंगलियाँ।

उत्तर अलग अलग हो सकते हैं लेकिन फिर भी सही हो सकते हैं। कुछ उदाहरण निम्नलिखित हैं:

3 बातें जो आप सुन सकते हैं:

शेरों के खरटे की आवाज,

बाहर कीहवा,

मेरी डी हुई साँसें।

2 चीजें जिन्हें आप सूँघ सकते हैं:

मेरा पसीना,

और शेरों की गंध!





बिंदुओं को जोड़ो।  
शेरों पर और दानिय्येल पर चेहरे बनाएँ।  
शेरों पर पूंछ बनाएँ।  
दानिय्येल के पीछे शेर की माँद की दीवारें बनाएँ।



## प्रश्न और उत्तर

1. यदि हमें ऐसा लगे कि परमेश्वर हम से बहुत दूर है तो क्या होगा?

जब हम उसे देख नहीं सकते या फिर उसे महसूस नहीं कर सकते, तब परमेश्वर पर भरोसा करने के लिए विश्वास की आवश्यकता होती है। हालांकि, इस बात से कोई फर्क नहीं पड़ता कि हम क्या महसूस करते हैं, परमेश्वर है, वह हम से प्रेम करता है और वह हमारी चिंता करता है।

2. परमेश्वर बुरे काम क्यों होने देते हैं?

हमारे आत्मिक विकास के लिए और हमारे द्वारा दूसरों को विश्वास करने में मदद करने के लिए (जब तक हम उसी समस्या से नहीं गुजरते तब तक हम पूरी तरह से मदद नहीं कर सकते) जब पाप ने दुनिया में प्रवेश किया, तो इसने सभी को प्रभावित किया। परमेश्वर ने मसीहियों के चारों ओर एक बड़ी दीवार नहीं रखी। हम सभी इस दुनिया में रहते हैं, हम एक ही ग्रह में निवास करते हैं, और हमें दूसरों की मदद के लिए उपलब्ध होना चाहिए।

3. कौन सी चीजें आपको डराती हैं?

विभिन्न चीजों के बारे में बात करें, मकड़ियों से लेकर एक अलग स्कूल में स्थानांतरित होने तक। उन्हें सुविधाजनक महसूस कराने की कोशिश करें ताकि वे अपने डर को बाँट सकें। हर डर से जवाब पाने की कोशिश ना करें, केवल सुनें और उन्हें बाँटने दें।

4. दानिय्येल को सिंहों की माँद में फेंकने के बाद राजा दारा ने क्या किया?

- उपवास।

5. दानिय्येल को बाहर निकाले जाने पर सिंहों की माँद में किसे फेंका गया?



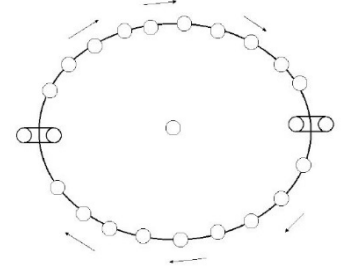
- जिन लोगों ने दानिय्येल पर आरोप लगाए थे।

## तैयार, सेट, खेल!

काला झंडा व्यक्तिगत

(लंदन पुल का प्रतिरूप)

1. बच्चे बड़े से बड़ा एक गोला बनाते हैं।
2. सामने और हाथ पकड़े हुए 2 बच्चे अपने हाथों को उठाए हुए एक पुल या सुरंग बनाते हैं।
3. संगीत की लय में, बच्चे एक घड़ी की दिशा में, सुरंग में से चलते हैं।
4. जब खेल को निर्देशित करने वाला चिल्लाता है, "काला झंडा!" तब संगीत बंद हो जाता है। सुरंग बनाने वाले दो बच्चों में से एक बच्चे को पकड़ते हुए, उसकी बाहें नीची करता है।
5. जब दो बच्चे फंस जाते हैं तो वे पहले वाली सुरंग या पुल से अलग एक और सुरंग बनाएंगे।
6. सुरंग तब तक बनायी जाती है जब तक कोई विजेता नहीं बन जाता।



*ध्यान दे: आप संगीत की लय को बदल कर, घूमने वाली दिशा को बदलकर, एक पैर से कूदकर, छोटी छोटी छलांग लगा कर, पीछे की ओर जाते हुए, आदि बातों को जोड़कर खेल में उत्साह ला सकते हैं।*

### सुरक्षित क्षेत्र समूह

सभी समूह भाग लेते हैं। प्रत्येक समूह को एक गुब्बारा दें। प्रत्येक समूह में सदस्यों की संख्या बराबर होनी चाहिए।

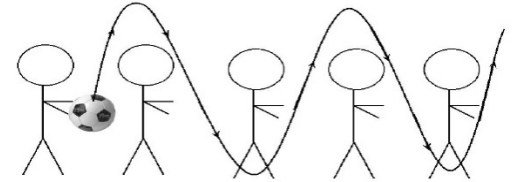
प्रत्येक समूह को एक पंक्ति में रखा जाना चाहिए और प्रत्येक टीम के बीच थोड़ा अंतर होना चाहिए।

जब निर्देशक शुरू करने के लिए कहता है, तब वे गुब्बारे को सामने से पीछे की ओर देना शुरू करते हैं। पहला व्यक्ति इसे अपने सिर के ऊपर से आगे वाले को देगा, अगला व्यक्ति आगे वाले को अपने पैरों के नीचे से यह गुब्बारा देगा, और जब तक गुब्बारा रेखा के अंत तक नहीं पहुंच जाता, तब तक इसे इसी क्रम में किया जाना चाहिए।

जब अंतिम व्यक्ति के पास गुब्बारा पहुंच जाता है, तो वे अपनी आंखों को बंद करके पीछे की ओर चलते हैं, और पंक्ति की शुरुआत में पहुंचने की कोशिश करते हैं। समूह केवल बोलकर दिशा निर्देश दे कर मदद कर सकता है।

जब वह व्यक्ति सामने आता है, तो वही क्रम फिर से शुरू करें।

जो समूह सबसे पहले क्रम को पूरा करता है वही जीतता है।



## निष्कर्ष



वीबीस में हमारा दिन कितना रोमांचक भरा था! हमें यह जानने में बहुत मजा आया कि कैसे परमेश्वर ने दानिय्येल को सिंहों से बचाया! उसी तरह, हमारे इंजन में "गैस या पेट्रोल" के बिना, परमेश्वर की सामर्थ्य के बिना, हम कहीं नहीं जा सकते! लेकिन हमारे भीतर यीशु मसीह की सामर्थ्य के साथ, हम परमेश्वर के लिए अविश्वसनीय चीजें कर सकते हैं, जितना संभव हो सके उतनी तेजी से दौड़कर हम दौड़ को जीत सकते हैं।





# 5

## निर्विवादित उद्धार

बाइबल की कहानी: यीशु हमें बचाता है/ मत्ती 27:32 - 28:10



### आयत

"तुम सब परमेश्वर के पुत्र के नाम में विश्वास करते हो। मैं तुम्हें यह पत्र लिख रहा हूँ जिससे तुम यह जानो कि तुम्हें शाश्वत जीवन प्राप्त है।" 1 योहन 5:13

### नाटक

#### चालक (ड्राइवर)

- मैक्स दौड़ की गाड़ी का ड्राइवर है, और वह एक बहुत ही महत्वपूर्ण दौड़ के बीच में है। वह दौड़ के विवरण के बारे में मुख्य मैकेनिक के साथ बात करने के लिए अपने रेडियो का उपयोग कर रहा है। मैक्स कहता है: "हाँ, मैं देख रहा हूँ ... मैं कम से कम एक चक्कर के लिए धीमी गति पर आने वाला हूँ।" वह गाड़ी के आईने में देखता है और गति बदलता है और गाड़ी धीमी करता है।
- उसी समय, वह दूसरा मैकेनिक जिसे हम पहले से ही जानते हैं, वह मैक्स के मैकेनिक के पास खड़ा होता है, वह कई बार अपना सिर उठाना शुरू कर देता है ताकि बच्चे उसे देखें, लेकिन वह इस बात की सावधानी रखता है कि मैक्स का मैकेनिक उसे न देखें। मैक्स आगे की स्थिति को देखता है और मुख्य मैकेनिक से पूछता है कि उसे क्या करना चाहिए।
- छुपा हुआ मैकेनिक एक और रेडियो लेता है और बातचीत को बाधित करता है, उसे देखते हुए वह मैक्स को जोर से अपनी राय बताता है। मैक्स घबरा जाता है और अपने मैकेनिक से संपर्क करके उसे यह बताने की कोशिश करता है कि कोई और रेडियो पर है।
- मैकेनिक बेचारे मैक्स को निर्देश देना शुरू करता है, जो अपने मालिक को सुनने की कोशिश कर रहा है और उसे कुछ समझ नहीं आ रहा है क्योंकि वह एक ही समय में दो लोगों को सुन रहा है।
- दूसरा मैकेनिक इस तरह से बात करता है जैसे वह दौड़ का विवरण और मोटरसाइकिल को कैसे संभालना है, यह जानता है, लेकिन मैक्स एक दौड़ की गाड़ी चलाने वाले के रूप में अपने अनुभवों और उसके मुख्य मैकेनिक के अनुभवों को बताना शुरू करता है। दूसरे मैकेनिक का कहना है कि वह भी यह सब जानता है, कि उसने टेलीविज़न पर कई दौड़ देखी हैं और वह भी मैक्स के मालिक की तरह एक मैकेनिक है।
- नाटक में इस समय पर, दूसरा मैकेनिक बहुत ही पेशेवर बनने की कोशिश करता है, लेकिन फिर वह अपनी आवाज को मुख्य मैकेनिक से मिलाने के लिए चिल्लाने लग जाता है ताकि मैक्स केवल उसकी आवाज का अनुसरण करे।
- मैक्स चिल्लाता है कि अब वह और नहीं सह सकता और वह दूसरे मैकेनिक को बताता है कि वह केवल अपने मुख्य मैकेनिक की सलाह सुनने वाला है और कोई नहीं। यह कह कर, मैक्स उसके पास जाता है और उसके हाथ से रेडियो निकाल लेता है। जल्दी से, दूसरा मैकेनिक मैक्स से हस्ताक्षर मांगता है। मैक्स उस पर चिल्लाता है और जल्दी से दौड़ के लिए लौटता है।

#### ध्यान खींचने वाला

"तुम्हें कौन बचाता है?"

बच्चे: ताली, ताली-ताली, ताली

"यीशु मसीह!" (दाईं ओर इशारा करें, फिर बाईं ओर इशारा करें)

### संदेश

मोटरसाइकिल की दौड़ में, यह बहुत महत्वपूर्ण है कि समूह का एक मालिक हो। बाइक के मालिक, प्रायोजक होते हैं, और उनके पास समूह के लिए एक मालिक भी होता है। यह व्यक्ति सावधानी से अपने कौशल और प्रतिष्ठा के लिए चुना जाता है। एक उत्तम मोटरसाइकिल चालक एक



अच्छे मालिक के बिना नहीं जीत सकता क्योंकि वह दौड़ में गाड़ी चलाने वाले को सही निर्णय लेने में मदद करता है और पूरी तस्वीर को देख सकता है। यह हमारे मसीही जीवन पर कैसे लागू होता है?

आज हम उद्धार के बारे में जानेंगे। यीशु के उद्धार के उपहार को स्वीकार करने का क्या अर्थ है? इसका मतलब है कि हम अपने जीवन को उसकी ओर मोड़ दें। इसका मतलब है कि हम उसे अपने जीवन का मालिक बनने के लिए कहे। यह यीशु को हमारे समूह का मुखिया बनने के लिए कहने जैसा है। हम यह माँगते हैं कि वह हमारे जीवन के लिए जिम्मेदार हो, ताकि हम अपने भविष्य को बेहतर ढंग से नियंत्रित कर सकें।

परमेश्वर ने हमें बनाया और हमें यहाँ इस धरती पर रखा है, लेकिन हमारे चारों तरफ पाप है। भले ही हम ऐसा नहीं करना चाहते, लेकिन फिर भी, हम में से अनेक लोग हर दिन पाप करते हैं, छोटे से लेकर बड़े पाप तक। बाइबल स्पष्ट रूप से कहती है कि हमारे पाप की मजदूरी मृत्यु है (रोमियों 6:26)! तो, हमारा क्या होगा?

जब आप गलत काम करते हैं, तो इसका अर्थ यह नहीं है कि आप उसी क्षण मर जाएंगे! इसका मतलब यह है कि जब हम मरेंगे, तब बुरे काम करने के कारण हमारा न्याय किया जाएगा, और हमें शैतान के साथ दंडित होने के लिए भेजा जाएगा। यह डरावना लगता है, लेकिन यह हमारी कल्पना से भी अधिक ज्यादा चिंताजनक है! हालाँकि, परमेश्वर ने उसकी दया में, एक योजना बनाई कि उसने अपने पुत्र को एक क्रूस पर मरने और हमारे पापों का भुगतान करने के लिए धरती पर भेजा। उनकी मृत्यु हमारे लिए थी! वास्तव में, आज हम इस प्रभावशाली कहानी को सुनने जा रहे हैं!



लेकिन हम क्या कर सकते हैं? हमें केवल अपने पापों को स्वीकार करना होगा और यह विश्वास करना होगा कि यीशु वास्तव में वही है जो उसने कहा था कि वह है, अर्थात् परमेश्वर का पुत्र। जब हम अपने पापों को स्वीकार करते हैं और विश्वास करते हैं, तो हम उसका उपहार प्राप्त करते हैं - उद्धार! इसका मतलब यह है कि हम नरक में अनन्त जीवन के दंड से "छुड़ाये गए" हैं, और हम अनंत काल तक यीशु के साथ स्वर्ग में आनंद मनाएंगे! यह एक बहुत ही अच्छी खबर है!

क्या आपने कभी कुछ दिया और उसे फिर से वापस ले लिया? हम हर समय परमेश्वर के साथ यह करते हैं। हम कहते हैं, "आप जो कुछ भी मुझ से चाहते हैं वह मैं सब करूँगा", फिर जब हम स्कूल जाते हैं, तो वह जो चाहता है उसकी बजाय, हम वही कर देते हैं जो हम चाहते हैं। जब हम यीशु को अपने जीवन का अगुवा बनने के लिए कहते हैं, तो हमें खुद को उसके हाथों में समर्पित करना होगा! अगर हम ऐसा करेंगे तो हमारा जीवन बहुत अच्छा होगा, हमारे पास गिरने से बचने की बेहतर संभावनाएं होंगी, साथ ही साथ हम दौड़ को भी जीत सकते हैं! आइए यीशु को समूह का मुखिया होने दें!

## घुलने-मिलने का खेल

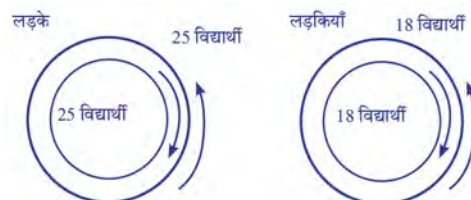
### अभिवादन और प्रश्न की मंडली

लड़के, लड़कियाँ, विद्यार्थी

एक समान संख्या में विद्यार्थियों के साथ, एक के अंदर एक, दो गोले बनायें, (उम्र या ऊंचाई से कोई फर्क नहीं पड़ता, आप विद्यार्थियों को मिला सकते हैं)। यदि आप चाहते हैं, तो यह खेल बिना गोला बनाए भी खेल सकते हैं।

जब संगीत बजता है तब गोला बनाकर खड़ी दोनों मंडलियाँ विपरीत दिशाओं में भागती है। जब संगीत बंद हो जाता है तब, हर कोई उसके सामने खड़े लड़के या लड़की का साथी बन जाता है, वे एक दूसरे से कहेंगे, "हैलो", और उनका नाम बताएँगे और निम्नलिखित प्रश्नों में से किसी एक प्रश्न का उत्तर देंगे।

- आपका पसंदीदा खाना क्या है?
- क्या आप पाठ 2 का बाइबल आयत कह सकते हैं?
- इस वीबीस में आपका पसंदीदा बाइबल पात्र कौन है?





- वीबीस में आपकी पसंदीदा गतिविधि क्या है?
- क्या आप इस वीबीस में किसी नए व्यक्ति से मिलेंगे? उसका नाम बताएं।

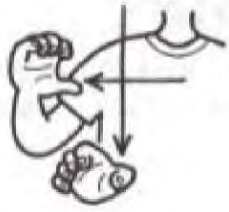
प्रक्रिया को दोहराएं, संगीत को शुरू करें और फिर से बंद कर दें ,जिस के कारण विद्यार्थियों के नए जोड़े बन सके और वे एक दूसरे से अन्य सवाल पूछ सकें।

## बाइबल सबक

### यीशु हमें बचाता है

1. यीशु के मित्र भयभीत और दुखी थे। एक रात पहले, क्रोधित लोगों की भीड़ ने यीशु को गिरफ्तार कर लिया था और वे उसे ले कर चले गए थे। यीशु को मृत्यु की सजा दी गई थी - भले ही यीशु ने कुछ भी गलत नहीं किया था।

*यीशु, इस शब्द पर: अपनी हथेलियों को विपरीत हाथ के मध्य उंगलियों से स्पर्श करें।*



2. रोमी सैनिकों ने यीशु को अपने पीठ पर एक भारी क्रूस उठाकर चलने के लिए कहा, उन्होंने उसे इतनी बुरी तरह से पीटा कि उसके लिए ठीक तरह से चलना भी मुश्किल था। जब वे सूली पर चढ़ाए जाने की जगह पर पहुंचे, तब सैनिकों ने यीशु को उसके क्रूस पर कीलों को ठोककर उसे लटकाया। शारीरिक दर्द और पीड़ा से भी बदतर, लोगों ने उस पर चिल्लाया, उसे उकसाया, और उसके साथ बुरा व्यवहार किया। यीशु ने हमसे इतना प्रेम किया कि उसने हमारे पापों को मिटाने के लिए सभी घावों और दंड को सह लिया ,यहाँ तक कि क्रूस पर मृत्यु को भी, जब कि वह उन्हें रोक सकता था। हालाँकि वह दिन की शुरुआत थी लेकिन फिर भी वहाँ ,जल्द ही

अंधेरा हो गया। उसके बाद एक भूकंप आया, और कुछ मिनट बाद यीशु क्रूस पर मर गया। यह बहुत भयंकर था!

*क्रूस, इस शब्द पर: दाहिने हाथ को मोड़कर नीचे की ओर ले जाए; फिर बाएं से दाएं ले*

*जाएँ।*

3. यीशु को मरने के बाद एक कब्र में दफनाया गया। तीन दिन बाद, कई महिलाएँ भोर को कब्र में गईं, लेकिन जब वे कब्र पर पहुँचीं, तब उन्होंने देखा कि कब्र को बंद करने वाली विशाल चट्टान को एक तरफ लुढ़का दिया गया था। महिलाएं अचंभित थीं!

*महिला, इस शब्द पर: खुले दाहिने हाथ का अंगूठा पहले गाल और फिर छाती को छूता है।*



4. महिलाओं में से एक महिला, मरियम ,को यह नहीं पता था कि उसे खाली कब्र को देख कर क्या सोचना चाहिए, इसलिए वह यीशु के दोस्त पतरस और यूहन्ना से मिलने के लिए दौड़ी। जब उसने उन्हें बताया, तो वे भागते हुए कब्र की ओर गए। जब वे अंदर गए, तो उन्होंने यीशु को नहीं देखा। शरीर अब कब्र में नहीं था !पतरस और यूहन्ना को यह नहीं पता था कि वहाँ क्या हुआ था।

*कब्र, इस शब्द पर: सपाट हाथ कंधों से नीचे को ओर जाते हैं और केंद्र में जुड़ते हैं।*

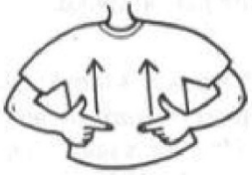


5. मरियम, जो उनके पीछे पीछे कब्र में गई थीं, रोती रहीं। जब वह दोबारा कब्र में आई, तो वह खाली थी, लेकिन वहाँ पर दो स्वर्गदूत थे जिन्होंने उससे पूछा, "तुम क्यों रो रही हो?" मरियम ने स्वर्गदूतों को जवाब दिया: "क्योंकि यीशु का शरीर यहाँ नहीं है," उसने उनसे कहा, "मैं नहीं जानती कि वे यीशु को कहाँ ले गए हैं।" जब उसने स्वर्गदूतों की उपस्थिति को छोड़ दिया, तो मरियम लगभग एक व्यक्ति से टकराते हुए बच गई, लेकिन उसने सोचा कि वह बगीचे में काम करने वाले लोगों में से एक है।



*स्वर्गदूत, इस शब्द पर: कंधों पर उंगलियाँ रखे; दूर हटें और उन्हें ऊपर और नीचे ले जाएं।*

6. तब उसने एक आवाज सुनी, "मरियम!" वह तुरंत उस आवाज को पहचान गई- यह यीशु था। वह वहाँ ठीक उसके सामने था, और वह जीवित था। यीशु ने उससे कहा कि वह जाकर दूसरों को बताए, वह खुशी से दौड़ते हुए वहाँ से गई, और चिल्ला रही थी "यीशु जीवित है, मैंने उसे देखा है," और हर कोई आश्चर्यचकित थे। यीशु ने पहले उन्हें जो बताया था वह सत्य था। परमेश्वर की योजना अच्छी थी। बाद में, यीशु अपने दोस्तों को दिखाई दिया, और वे सभी को यह खुशखबरी सुनाने लगे, कि यीशु जीवित है!



*जीवित, इस शब्द पर: अंगूठे और तर्जनी ऊँगली को आगे बढ़ाते हुए, हाथों को शरीर के ऊपर ले जाएं।*

शिक्षक: यहाँ बच्चों को यीशु मसीह को स्वीकार करने के लिए आमंत्रित करने का एक अच्छा अवसर है। उनसे पूछें कि क्या वे अपने उद्धारकर्ता के रूप में यीशु मसीह पर विश्वास करते हैं। उन्हें जवाब देने का एक अच्छा अवसर देने के लिए कई बार ऐसा करें, फिर उन्हें आपके पीछे यह दोहराने के लिए आमंत्रित करें: "प्रभु यीशु मसीह, मैं आपको अपने उद्धारकर्ता के रूप में मानता हूँ। मैं मानता हूँ कि मैंने आपके विरुद्ध पाप किया है। मैं आपकी आज्ञा का पालन करना चाहता हूँ और मैं आप से और दूसरों से प्यार करना चाहता हूँ। मुझे खुद में आपकी सामर्थ चाहिए। मैं आपको अपना जीवन देना चाहता हूँ। आप मेरे मालिक हो। कृपया मेरे हृदय में आएं और इस में निवास करें। परमेश्वर, आपका धन्यवाद हो। आमीन।"

## चक्कर स्टेशन



स्टेशनों पर जाने के लिए बच्चों को 3 समूहों में विभाजित करें

### नाश्ते का अड्डा



#### पॉपकॉर्न कोन

सामग्रियाँ:

- पॉपकॉर्न का एक बड़ा बैग
- कागज की एक नारंगी शीट
- गोंद या चिपकने वाला टेप

निर्देश

1. कागज की एक शीट को तिरछा मोड़ो और अतिरिक्त भाग को काट लें, जिससे एक वर्ग बन जाएँ।
2. निचले दाएं कोने के साथ ऊपरी बाएं कोने को जोड़ें, कोन में चोकोर को चिपकाने के लिए लगभग 2 सेमी ओवरलैपिंग कर लें।
3. एक कोण बनाने के लिए अतिरिक्त भाग को काट लें।
4. कोण को पॉपकॉर्न से भर लें।

तैयार!! अब दौड़ का आनंद लेने का समय है।





## गेराज शिल्प

### पदक

प्रत्येक विद्यार्थी को वितरित करें:

मुद्रित पदक के साथ 1 कागज़ का शीटा

मुद्रित पदक के आधार के साथ 1 कागज़ का शीटा

हर बच्चे को थोड़ी सी मात्रा में चमक (ग्लिटर)।

### पदक:

- दो गोलों की रूपरेखा और एक को टायर के निशान के साथ काटें, सावधान रहें कि कहीं फ्लैप कट ना जाएँ, फिर उनमें रंग भर दें।
- 90 डिग्री पर आयताकार टैब को मोड़ो।
- थोड़ा गोंद के साथ, एक सर्कल के पीछे आयताकार के एक तरफ टैब को चिपकाएं, दूसरे सर्कल के साथ भी ऐसा ही करें, ताकि आपको 3D पदक मिले।
- ग्लिटर से सजाएं।

### आधार:

- मुद्रित आधार के साथ कागज़ की अपनी शीट को लें, केंद्र से आयताकार को काटें, बिंदीदार क्षेत्रों को मोड़ो और फिर रंग भरें।
- ध्यान दें कि कोनों में दो त्रिकोण होते हैं। उन्हें अंदर की ओर मिलाएं और उन्हें एक साथ चिपकाएँ।
- अंत में, अपने पदक को उस स्थान पर रखें जिसे आपने काटा है।



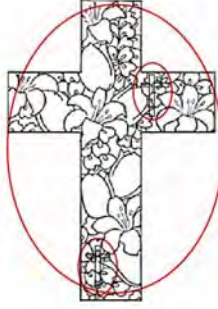
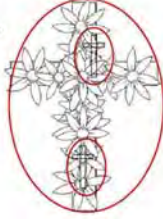
## ड्राइविंग कक्षा

"ड्राइविंग कक्षा" में आपका स्वागत है जहाँ हम अपने विद्यार्थी पुस्तकों पर काम करेंगे। क्यों ना हम आज की कक्षा, एक साथ मिल कर आज के दिन के पाठ और आयत को बोल कर शुरू करें? आइए शुरू करें!!!





आप कितने क्रूस को खोज सकते हैं?  
10 क्रूस

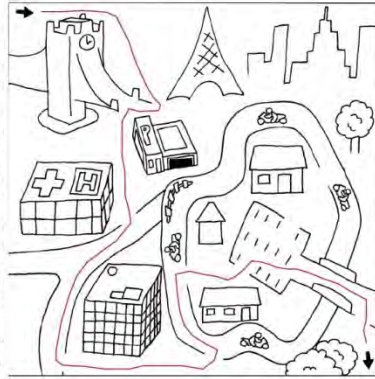


उ	डा	रा	जी	बे	शु	शु	उ
स्व	गं	उ	ना	श्र	कू	कू	डा
इ	श	छ	प	र	मे	ध	र
ब	पू	कू	ल	ह	जी	छ	
ठ	लि	घा	ना	प्र	ब्ध	लि	ब
ब्ध	वि	दा	त	प्रा	र्थ	ना	छ
यी	कू	अ	न	बि	ल	म	शा
ह	शु	वे	उ	डा	प	व	रा
फ	ब्ध	टा	स	पा	जी	फ्र	स

क्या आपने आज की कहानी को ध्यान से सुना? आपके पास 1 मिनट है कि आप उन सभी शब्दों को लिख सकें जिन्हें आप पाठ से सोच सकते हैं।

शिक्षक: विजेता वही होगा जिसके पास सबसे अधिक शब्द होंगे। वैकल्पिक रूप से, उनके किसी भी ऐसे शब्द को मिटा दें, जिसके बारे में दूसरे विद्यार्थियों ने पहले ही सोचा था, और जिसके पास सबसे अधिक बच जाता है, वह जीतता है।

यीशु, क्रूसीकरण, क्रूस, उद्धार, पाप, रोना, सांस लेना, कीलें, आरोप...



## प्रश्न और उत्तर

1. अनंत जीवन का क्या अर्थ है? यह कैसे संभव हो सकता है कि हम हमेशा के लिए जीवित रहेंगे?

अनंत जीवन में, कोई समय नहीं है; यह मृत्यु के बाद का अनंत जीवन है। बाइबल कहती है कि हम सनातन हैं, कि हम स्वर्ग में या नर्क में हमेशा के लिए जीवित रहेंगे। इसका अर्थ यह भी है कि हम किसी अन्य व्यक्ति या जीव के रूप में पृथ्वी पर वापस नहीं आएंगे, जैसा कि कई लोग विश्वास करते हैं, लेकिन जब हम मर जाते हैं तब हम पृथ्वी को हमेशा-हमेशा के लिए छोड़ देते हैं।

2. हर कोई यीशु पर विश्वास क्यों नहीं करता?

परमेश्वर ने मनुष्य को यह चुनने का अधिकार दिया है कि वह विश्वास करे या न करे, क्योंकि वह चाहता था कि हमारे पास स्वतंत्र इच्छा हो, और हम बिना विकल्प के रोबोट के समान न हो। कुछ लोगों ने यीशु के बारे में पर्याप्त बातें नहीं सुनी हैं जिसके कारण वे नहीं जानते कि विश्वास करना क्या है। दूसरों ने पर्याप्त बातें सुनी हैं लेकिन उन्होंने यीशु पर विश्वास न करने और उसकी आज्ञा का पालन न करने का फैसला लिया है। बहुत से लोग यीशु पर विश्वास न करने को चुनते हैं क्योंकि इसका अर्थ होगा कि उन्हें उनके जीने के तरीके को बदलना होगा।





3. परमेश्वर हमसे कैसे बात करता है? उसने आखिरी बार आपसे क्या बात कही थी?

परमेश्वर अपने वचन, बाइबल के माध्यम से हमसे बात करता है। आयत पन्ने से "छलांग" लगाने जैसा लगेगा और एक विशिष्ट समय पर अमल करने के लिए दिखाई देगा। परमेश्वर आपसे बात करने के लिए प्रशिक्षक, पास्टर और शिक्षक के रूप में भी लोगों का उपयोग कर सकता है। जब आपको लगता है कि आपको दृढ़ता से रुकना चाहिए और किसी की मदद करनी चाहिए या किसी निश्चित स्थिति, व्यक्ति या मार्ग से बचना चाहिए तब परमेश्वर आप से सीधे प्रत्यक्ष रूप में बात करते हैं।

4. यीशु के मरने से ठीक पहले धरती पर क्या हुआ था?

- वक्त से पहले अंधेरा हो गया और भूकंप आया।

5. वे कौन से प्रेरित थे जिन्होंने पहली बार यीशु की कब्र में प्रवेश किया और देखा कि वह वहाँ नहीं था?

- पतरस और यूहन्ना

## तैयार, सेट, खेल!

### जला हुआ (समूह)

लगभग 15x15 मीटर के एक मैदान को चिह्नित करें। बच्चों को 4 खिलाड़ियों की बराबर संख्या में समूह में अलग अलग कर दें। प्रत्येक समूह मैदान के अपने स्थान में खड़ा रहेगा। प्रत्येक बच्चे को एक संख्या दें। उदाहरण के लिए, प्रत्येक समूह में एक खिलाड़ी को संख्या 1 दिया गया है, प्रत्येक समूह में एक अन्य खिलाड़ी को संख्या 2 दिया गया है, आदि।

मैदान के केंद्र में एक गेंद को रखें। सुनिश्चित करें कि यह नरम हो क्योंकि बच्चों पर गेंद को फेंककर मारा जाएगा।

शिक्षक कोई भी एक संख्या चिल्लाता है, और प्रत्येक समूह का बच्चा, जिसे वह अंक सौंपा गया था, मैदान के केंद्र में रखे हुए गेंद की ओर दौड़ता है। जो बच्चा सबसे पहले गेंद तक पहुँचता है और उसे उठाता है वह अपने समूह के लिए एक अंक जीतता है। फिर वे मैदान के बाहरी किनारे पर खड़े अन्य समूह के बच्चों को मारने का प्रयास करते हुए गेंद को फेंकते हैं। यदि वे सफल होते हैं, तो वे अपने समूह के लिए एक और अंक हासिल कर लेते हैं।

पहली बार गेंद को फेंकने के बाद, मैदान के केंद्र में खड़े चार बच्चे गेंद के पीछे दौड़ना जारी रख सकते हैं और विरोधी समूह पर इसे फेंक सकते हैं। उस गतिविधि के लिए 5-7 सेकंड की अनुमति दें।

जब समय खत्म हो जाता है, तब बच्चे गेंद को मैदान के केंद्र में छोड़ देते हैं और अपने समूह में वापस जाते हैं। शिक्षक फिर से खेल को खेलने के लिए दूसरे अंक को बोलता है।

विजेता टीम कौन सी है यह जानने के लिए अंकों की गणना करते रहें।

### सही / गलत (व्यक्तिगत)

फर्श या जमीन पर एक क्षेत्र को चिह्नित करें। एक पक्ष को "सही" और दूसरा "गलत" कहा जाएगा।

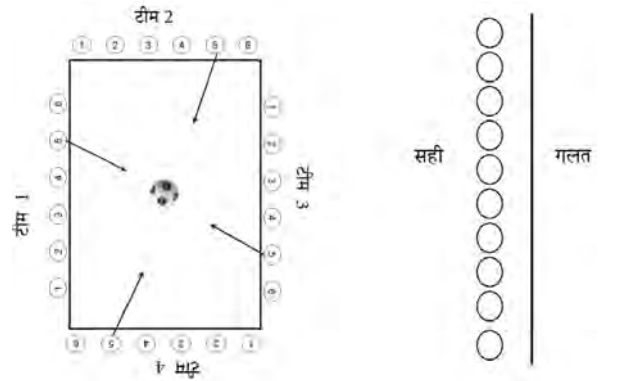
वीबीस के पाठों से, और साथ ही बाइबल की कहानियों के विभिन्न विषयों पर भी पहले से ही सही और गलत कथन को तैयार कर लें।

इस खेल में, पाठ के बारे में चीजों का उल्लेख करें।

यदि विद्यार्थियों को लगता है कि कथन सही है तो वे सही के पक्ष में जाते हैं, या यदि उन्हें लगता है कि यह गलत है, तो वे गलत पक्ष में जाते हैं।

गलत उत्तर देने वाले बच्चे को खेल छोड़ देना होगा।

जो अंत तक बना रहेगा वही विजेता होगा।



## निष्कर्ष



हमने क्या ही एक अद्भुत वेकेशन बाइबल स्कूल में भाग लिया है! सप्ताह भर हमें यह सीखने में बहुत मज़ा आया कि अपने पापों को अंगीकार करते समय हम अपने इंजन में तेल कैसे डालें, परमेश्वर के वचन का पालन करने के द्वारा टायर पर कैसे अच्छी पकड़ बना सकते हैं, वाहन में एंटी-फ्रीज कैसे डालते हैं ताकि दूसरों के जीवन के लिए प्रेम को दिखा सके, और हमें कहीं भी जाने के लिए गैसोलीन की तरह यीशु की सामर्थ की आवश्यकता है। आज का हिस्सा सबसे अच्छा था: हमने सीखा कि यीशु मसीह हमारा मालिक है! हम उन्हें आज हमारे दिलों में आने और अपने जीवन के बाकी भाग के लिए प्रदान करने में हमारा मार्गदर्शन करने के लिए स्वीकार करते हैं, और हमें उद्धार का उपहार दे, ताकि हम अनंत काल तक उसके साथ स्वर्ग में उनके साथ जीवित रह सके! हमारे पास दौड़ने के लिए एक दौड़ है; आओ, यीशु के साथ तेजी से दौड़ते हुए आगे बढ़ें!

