

गैलैक्सी एक्सप्रेस
वेकेशन या अवकाशीय बाइबल स्कूल
कैडेट क्लास

कैडेट वर्ग

विद्यार्थी किताबें और समीक्षा स्टेशन



कैडेट वर्ग


विद्यार्थी किताबें और समीक्षा स्टेशन

यहाँ आपको सांकेतिक भाषा में बाइबल के कहानियों में के कुछ प्रमुख शब्दों के लिए निर्देश मिलेगा। कहानी की समीक्षा करें, इन शब्दों को सांकेतिक भाषा में सिखायें। फिर विद्यार्थी के किताबों को सबको बाँटें और पहेली बुझाने में मदद करें। यह जानकारी कैडेट कक्षा के अगुवों की पुस्तिका में भी दी गयी है।



परिवार

अंगूठे से तर्जनी को चक्र के आकार बनाके छुना।



दिन 1: परमेश्वर को पुकारें

मूसा का जन्म

दिन 2: परमेश्वर से प्रतिक्रिया करें

मूसा और जलती हुई झाड़ी

दिन 3: परमेश्वर की आज्ञा मानें

मिस्र में विपत्तियाँ

दिन 4: परमेश्वर पर आशा रखें

दिन में बादल और रात में आग का खम्भा

दिन 5: परमेश्वर की आराधना करें

लाल समुद्र को पार करना



खगोलीय
निरीक्षण

परमेश्वर
महान है



प्राप्त होने वाले संदेश ...
(आयत)

“मैं ऊंचे शब्द से यहोवा को पुकारता हूं, और वह अपने पवित्र पर्वत पर से मुझे उचर देता है।”

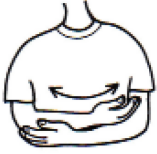
भजन संहिता 3:4

दिन 1

सांकेतिक भाषा के इन शब्दों को सिखाके कहानी की समीक्षा करने के बाद छात्र किताबें वितरण करें और पहली को सुलझाने में उनकी मदद करें।

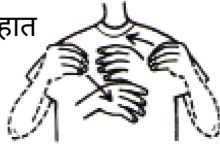
बच्चा

हाथ बांधना




भयभीत

उंगलियों को छुना और हात खोल के छाती टंकना।



परिवार

अंगूठे से तर्जनी को चक्र के आकार बनाके छुना।



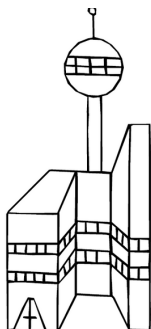
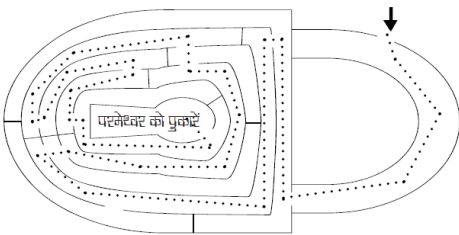
संदेश रिलै

“परमेश्वर को पुकारें!”

पाठ के दौरान जब भी विद्यार्थी “परमेश्वर को पुकारें” सुनें, तब विद्यार्थियों को अपने दोनों हाथों को परमेश्वर की ओर उठाते हुए और कूदते हुए यह प्रतिक्रिया करनी होगी “प्रभु, हमारी मदद करो!”

14	25	31	29	25	15	29
/	=	*	!	@	#	:

आ	इ	ई	उ	ऊ	ए	ऐ	ओ	औ	अ	आ	इ	ई	उ	ऊ	ए	ऐ	ओ	औ	अ	अ	अ	अ
ए	क	ख	ग	घ	ङ	च	छ	ज	झ	ण	ट	ठ	ड	ढ	ण	त	थ	द	ध	न	प	फ
इ	ई	उ	ऊ	अ	आ	इ	ई	उ	ऊ	अ	इ	ई	उ	ऊ	अ	इ	ई	उ	ऊ	अ	इ	ई
अ	अ	अ	अ	अ	अ	अ	अ	अ	अ	अ	अ	अ	अ	अ	अ	अ	अ	अ	अ	अ	अ	अ
अ	अ	अ	अ	अ	अ	अ	अ	अ	अ	अ	अ	अ	अ	अ	अ	अ	अ	अ	अ	अ	अ	अ
अ	अ	अ	अ	अ	अ	अ	अ	अ	अ	अ	अ	अ	अ	अ	अ	अ	अ	अ	अ	अ	अ	अ
अ	अ	अ	अ	अ	अ	अ	अ	अ	अ	अ	अ	अ	अ	अ	अ	अ	अ	अ	अ	अ	अ	अ



इ	ध	कू	र	सा	ज	मू	सा	नै	ले
श्व	ो	फि	बे	ब	चा	ने	ष	सि	प
र	र	रौ	थो	श्	न	म	पु	स	रि
ब	ह	न	दी	टो	क	री	का	आ	वा
च्च	य	न	थै	अ	बा	ह	र	न	र
ा	ले	दा	न	त	म	अ	प	ना	ने
क	ल	स	म	स्य	एँ	रू	को	ती	क
र्नु	ला	म	ा	र	ने	श्र	भू	न्द	ग
ता	या	झौ	ख	ी	र	इ	स्त्र	ए	ल
ण	त्र	ता	ऐ	मा	मु	ब्रा	प्र	स	ो
घ	क्ष	मी	मि	श्र	ब्र	ही	स्नु	वि	ग
टा	छै	को	म	ला	व	म	ाद	ता	ह

फिरौन
टोकरी
समस्याएं
इब्राहीम
समझौता
दास
इस्त्राएल
मूसा
परिवार
अपनाने
बहन
नदी
मिश्र
लोग
बच्चा
बचाने
बाहर
ईश्वर
मारने
पुकार

इन प्रश्नों का उत्तर दो:

1. बालक मूसा को किसने गोद लिया?
फिरौन की बेटी
2. जब स्कूल में समस्या होती है, तब आपको क्या करना चाहिए?
परमेश्वर को पुकारें



दिन 2



खगोलीय
निरीक्षण

परमेश्वर
अविष्वसनीय है




प्राप्त होने वाले संदेश ...
(आयत)

“मैं किस को भेजूं, और हमारी ओर से कौन जाएगा?” तब मैं ने कहा, “मैं यहां हूं! मुझे भेज!”
यशायाह 6:8ब

सांकेतिक भाषा के इन शब्दों को सिखाके कहानी की समीक्षा करने के बाद छात्र किताबें वितरण करें और पहली को सुलझाने में उनकी मदद करें।

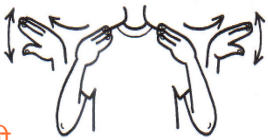
मूसा
अंगूठे से तर्जनी को छुना और खोलते बन्द करते सिर के पास ले जाओ।



संदेश रिलै

“परमेश्वर से प्रतिक्रिया करें!”

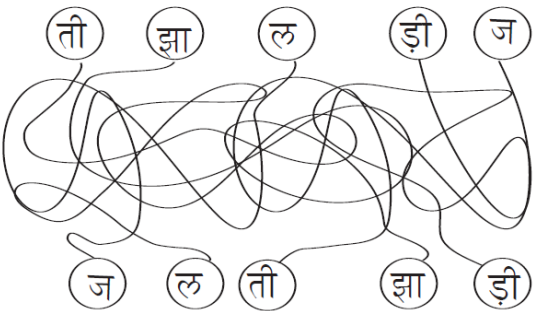
इस पाठ के दौरान, जब कभी बच्चे यह सुनते हैं "परमेश्वर से प्रतिक्रिया करो" तो उन्हें अपने हाथ कान पर रखते हुए 'हां प्रभु!' कहते हुए प्रतिक्रिया करने दो अगला, अपने पैरों को एक सैनिक की तरह पटकते हुए बोलने दो "मैं यहां हूं!"



सुनना
दहिने कान पर हाथ दो। सर बाएं तरफ घुमाओ।



परी
उंगलियों को कंधे पर रखो और हांथ घुमाओ।

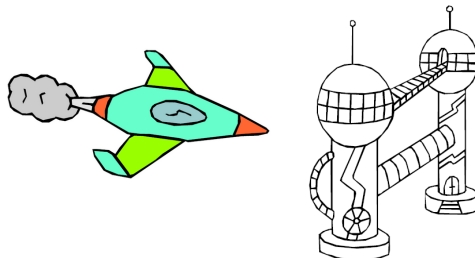


आ	कि	भ	स्म	ढ	बु	जी	पो	रा		के	व
झा	र	हौ	प	वि	त्र	द्र	षी	न्द	ज	ला	न
पा	स	न	र	नु	भ	पा	च	प्प	ल	इ	स
ल	अ	त्स	मे	क्ष	ए	जे	छै	न	प	द्ध	क
न	र	त	श्व	ल	प	श्रो	है	त्र	द्र	झा	रा
च	चे	ह	र	ा	झि	जि	यो	झा	डी	ज	ह
ज	ले	इ	स्त्रा	ए	ली	म	ह	हि	शि	अ	सु
वा	ह	रा	यो	ज	अ	नी	ग	ज	सु	ज	ते
ब	अ	दू	नै	मी	मि	श्र	ा	उ	नो	ग	थ्य
र्ण	ा	त	नों	न	दे	ब	रु	से	कू	ल	ौ
प	उ	ति	न	मि	द्धा	न	ोस	गै	र्भ	भे	डो

परमेश्वर चेहरा
इस्त्राएली झाड़ी
आज्ञापालन जला
पवित्र भेड़ों
कराह मिश्र
मिद्दान जेश्रो
चप्पल सुनो
जमीन हरा
जवाब दूत
जीपोरा
जंगल
भस्म

इन प्रश्नों का उत्तर दो:

1. जलती हुई पेड़ से मुसा के साथ कौन बात कर रहा था? परमेश्वर
2. मुसा ने उनसे क्या कहा? मैं यहां हूं





दिन 3



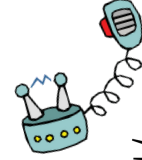
खगोलीय निरीक्षण

परमेश्वर अनोखा है



प्राप्त होने वाले संदेश ... (आयत)

और जो उस की आज्ञाओं को मानता है, वह इस में, और यह उस में बना रहता है: और इसी से, अर्थात् उस आत्मा से जो उस ने हमें दिया है, हम जानते हैं, कि वह हम में बना रहता है। 1 यूहन्ना 3:24



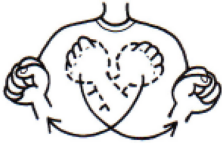
संदेश रिलै

"परमेश्वर की आज्ञा मानें!"

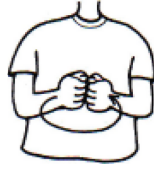
इस पाठ के दौरान, जब भी विद्यार्थी "परमेश्वर की आज्ञा मानना" सुनते हैं, तब उन्हें खड़े होना है और अपने आसपास चलते हुए, दूसरे विद्यार्थियों से अपनी सीट बदलनी होगी, और "मुझे बढ़ते रहना होगा" कहते हुए प्रतिक्रिया करें।

सांकेतिक भाषा के इन शब्दों को सिखाके कहानी की समीक्षा करने के बाद छात्र किताबें वितरण करें और पहली को सुलझाने में उनकी मदद करें।

बचाना
बांधे हुई हाथ खोलो।



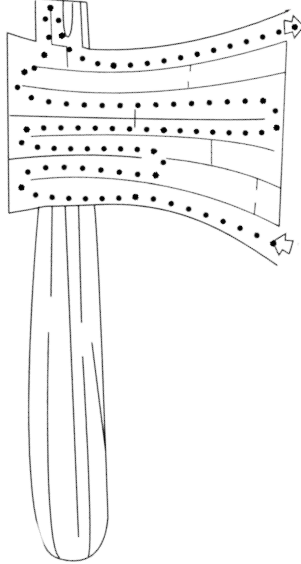
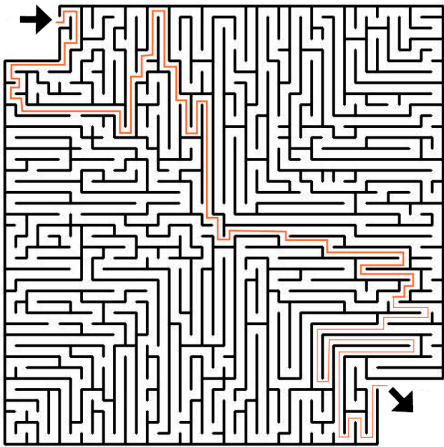
एक साथ
मुठी छुना।



परमेश्वर
दहिने तर्जनी दिखाओ, हात छाती के पास लाना और खोलना।



जाओ
दहिने हाथ से जाने का इशारा



फि	मि	बा	जें	फो	डे	र	को	मे	हा	रु	न	ति
रौ	आ	जा	पा	ल	न	प्रि	ना	ढ	य	मि	जे	व
न	म्र	खे	ल	टि	डि	यां	भे	क	छ	डी	ठा	के
म	किख	यों	म्ब	दे	ज	य	क्स	स	गा	ति	भे	जो
फू	जो	मु	से	ला	हो	वि	प	त्ति	यों	गां	टा	श
ल	रु	सी	अे	भा	ई	र्द	को	से	अं	धे	रा	लो
सु	रु	ब	व	न	मू	सा	प	र	मे	श्व	र	म
भे	जो	त	रा	ली	का	डा	बो	म	हि	मा	र	क्त

फिरौन मुसीबत मेंढक फोड़े भेजो
 टिडियां भाई रक्त मूसा जय
 अधेरा विपत्तियों मक्खियों हारून परमेश्वर
 जेठा महिमा गायों आज्ञापालन छड़ी


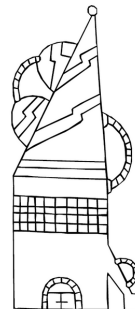


इन प्रश्नों का उत्तर दो:

1. क्या शुरूमें मुसा ने परमेश्वरके आज्ञा को माना? नहीं
2. इस्राएलीयों को जाने देने के लिए परमेश्वरने मिश्रियों को क्या किया? उसने विपत्तियां भेजी



परमेश्वर





दिन 4




खगोलीय निरीक्षण

परमेश्वर चमत्कारी है



प्राप्त होने वाले संदेश ... (आयत)

“क्योंकि यहोवा न्यायी परमेश्वर है; क्या ही धन्य हैं वे जो उस पर आशा लगाए रहते हैं!” यशायाह 30:18ब



संदेश रिलै

“परमेश्वर पर आशा रखें!”

इस पाठ के दौरान, जब भी विद्यार्थी “परमेश्वर पर आशा रखें” सुनते हैं, तब उन्हें कूदना है और अपने हाथों से बोकसिंग करनी होगी, और फिर कहना होगा कि “मैं तैयार हूँ”, उसके बाद अपने दोनों हाथों को जोड़कर “पर मुझे इंतजार करना होगा” कहते हुए बैठ जाएं।

सांकेतिक भाषा के इन शब्दों को सिखाके कहानी की समीक्षा करने के बाद छात्र किताबें वितरण करें और पहेली को सुलझाने में उनकी मदद करें।

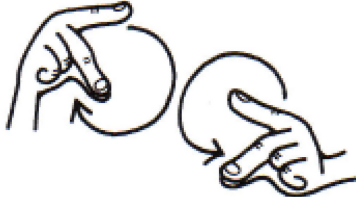
देखना
दो उंगली आखो से दूर ले जाना।



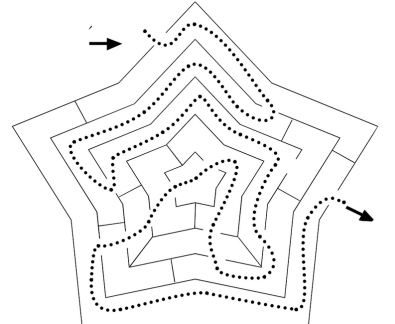
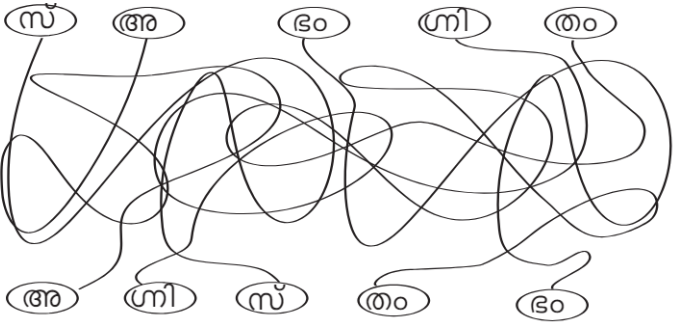
वादा
दाहिने तर्जनी होठों में से बाएं मुठी के उपर दाहिना हात खोल के रखना।



मनुष्य
एक के बाद एक करके अंगूठे से बीच की उंगली को चक्र के आकार बनाके छुना।



छो	म	हि	मा	के	सा	थी	म	रे	के	ज	अ	ण
इ	सि	ला	प्र	र	ण	इ	ने	हा	गी	त्तै	नु	पि
स्त्र	मी	रि	व	अ	म	मे	ग	वा	ही	क्ष	स	प्र
त्रा	क	मू	श	लौ	गी	रो	जा	त	स्ने	उ	र	त
ए	ह	सा	न	कि	रे	मा	वी	उ	ह	था	ण	जु
ल	कि	लि	ा	क	गि	बा	णा	ज	त्तै	ई	ब	ह
प्रि	य	भे	प्र	भु	स्त	द	रि	न	जु	को	न्ना	ा
प	न्ना	म	रो	टू	ल	क	मी	आ	ग	ो	त	
र	गी	ला	दि	न	रु	द्य	इ	त	जा	र	उ	र
मे	अ	मू	त्य	सै	भ	प्र	च	दि	दी	न	लो	लि
श्व	ना	ल्य	वि	ज	य	व	ए	कै	व	को	ग	ई
र	ो	श	नी	व्य	ज्त	च	म	त्क	ार	व	ज	न



इन प्रश्नों का उत्तर दो:

1. बादल न चलने पर इस्राएलियों को क्या करना था? यहोवा की बात जोहता रह
2. दिन में परमेश्वरने बादल का प्रयोग किया, रात में उसने किस चिजका प्रयोग किया? आग का खम्भा



दिन 5



खगोलीय निरीक्षण

परमेश्वर अद्वैत है

प्राप्त होने वाले संदेश ... (आयत)

“याह की स्तुति करो! ईश्वर के पवित्रस्थान में उसकी स्तुति करो; उसकी सामर्थ्य से भरे हुए आकाशमण्डल में उसी की स्तुति करो!”
भजन संहिता 150:1ब

सांकेतिक भाषा के इन शब्दों को सिखाके कहानी की समीक्षा करने के बाद छात्र किताबें वितरण करें और पहेली को सुलझाने में उनकी मदद करें।

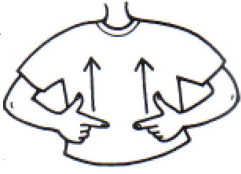
गाओ

बाएं हथेली के उपर दाहिने हाथ को आगे पीछे करो।



जिंदा

अंगूठे और तर्जनी खोल के हाथें शरीर छाती के सामने उपर नीचे करना।

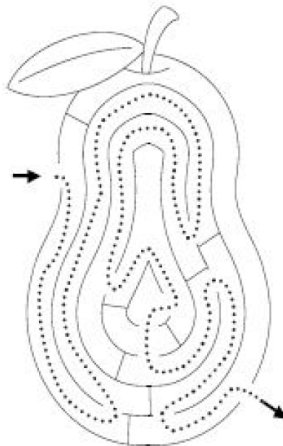



उत्सव

अंगूठे से तर्जनी को छुके घुमाना

आराधना


आ रा ध ना

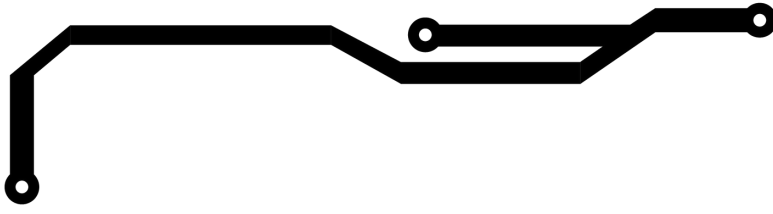


वि	ज	य	द्व	ला	लू	रो	द्य	आ	रा	ध	ना
स	मी	थि	रु	ल	स्स	ज्ञ	ल	जा	मी	घो	प्य
लो	न	न	पि	ता	गा	अ	ो	पा	रि	डा	को
कि	प	र	मे	श्व	र	नु	क	लन	न्थ	यू	ह
स	ू	खा	ने	प्रे	लि	स	प्प	का	द	गी	त
मु	पा	र	त	रि	ता	र	ी	फ	मा	श	ए
द्र	क	ने	तृ	त्व	फि	ण	घु	मू	भ	क्ति	को
चा	र्म	ता	रा	न्न	ा	के	म	सा	म	ण्ड	ली

इन प्रश्नों का उत्तर दो:

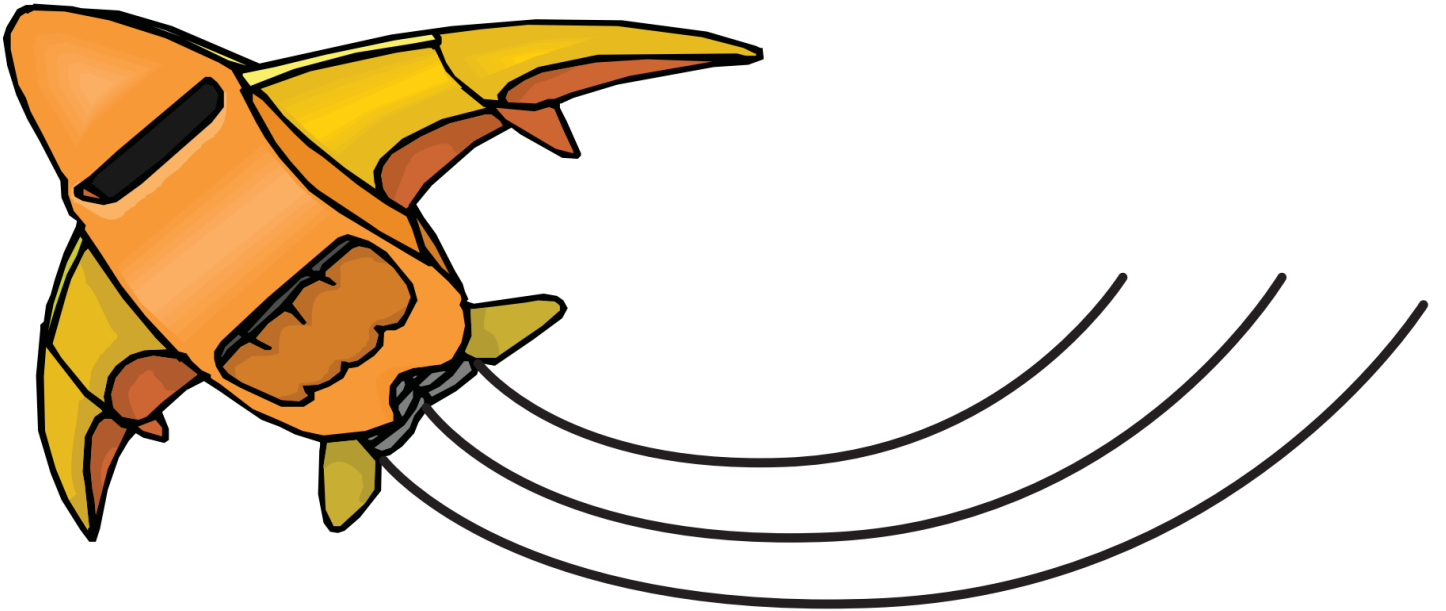
1. लाल समुद्र पार करते समय इस्राएलियों क्यों भिंगे नहीं? परमेश्वर ने सागर को बांटा और वे सूखी भूमि पर चले।
2. परमेश्वर ने जब इस्राएलियों को मिश्रियों से छुटकारा दिया तो उनका प्रतिक्रिया क्या था? उन्होंने परमेश्वर की आराधना की





और अधिक संसाधनों का ऑनलाइन पर पता लगाएं और डाउनलोड करें:

www.ChildrenAreImportant.com



www.ChildrenAreImportant.com
info@childrenareimportant.com



Equip & Grow

बच्चों महत्वपूर्ण है

