

તમે ઈશ્વરનું એક  
બાળ છો.

# હેડ કોચ

યુનિટ 2

તેમને  
તમારામાં  
વિશ્વાસ છે

ચેમ્પિયન્સ આ  
માને છે, ભલે  
બીજા ન માને  
ત્યારે પણ.

"પણ ઈસુ તે જોઈને  
નાખુશ થયા, ને તેમણે  
તેઓને કહ્યું, "બાળકોને  
મારી પાસે આવવા દો, ને  
તેઓને રોકો નહિ; કેમ કે  
ઈશ્વરનું રાજ્ય એવાંઓનું  
છે"

માર્ક 10

## પ્રિય શિક્ષકો,

અમે પ્રાર્થના કરીએ છીએ કે ઈશ્વર તમે દરેકને આપે જેથી તમે તેમની સેવા કરો અને વિશ્વભરના બાળકોની સહાયતા કરો. તમે એક પરિવર્તન લાવી રહ્યા છો, અને શાશ્વતતા માટે જીવન બદલી રહ્યા છે!

અમારી પાસે તમારા માટે એક સુખદ આશ્ચર્ય છે. તમે વિચારી શકો છો કે તમે રવિવારની સ્કૂલના શિક્ષક બનવા માટે સાઈન અપ કર્યું છે, પરંતુ તમારી નોકરી હવે કોય તરીકે બદલાઈ ગઈ છે! તે સાચું છે, આ વર્ષે આપણે બોક્સિંગ થીમ સાથે

બાઈબલનો અભ્યાસ કરીશું અને આપણે રમતો સાથે આનંદ માણવાની આશા રાખીએ છીએ. ધ્યાન શિક્ષક, હમણાં જ શરૂ કરો! શિક્ષકની બદલે કોય બનો, અને તે તમને તમારા વર્ગના દરેક વિદ્યાર્થીની ઊંડાણથી સંભાળ રાખવાની પ્રેરણા આપશે, અને તેમની ચેમ્પિયન બનવા માટેની પ્રગતિ માટે પ્રયત્નો કરશે.

આપણે આત્માના ફળનો અભ્યાસ કરીશું. જો કે, માત્ર ફળ તરફ જ ન જોતા, પરંતુ આપણા માંસના ઘણા પાપ સામે પણ જે આત્માના ફળ સામે લડે છે. તમારો ધ્યેય તમારા વિદ્યાર્થીઓને ચેમ્પિયન બનવામાં મદદ કરવાનું છે. આમ કરવા માટે, તેમને માત્ર સ્મૃતિ શ્લોકોને યાદ રાખવાની અને બાઈબલની વાર્તાઓ શીખવાની જરૂર જ નથી, પરંતુ તેમણે આત્માના ફળને તેમના રોજિંદા જીવનમાં પણ કાર્યરત કરવાની જરૂર છે. કોય તરીકે તમારા માટે આ ખૂબ જ મુશ્કેલ પડકાર છે.

બોક્સિંગ થીમનો ઉપયોગ કરીને, જ્યારે તમારા વિદ્યાર્થીઓ તમારી રવિવાર શાળાના વર્ગમાં હોય, ત્યારે તેમણે કલ્પના કરવા દો કે તેઓ તાલીમમાં છે. તેઓ કામ કરી રહ્યા છે, અને ઈશ્વર વિશે અને પાપ સામે કેવી રીતે લડવું તેના વિષે વધુ શીખી રહ્યા છે. આથી જ તમારું ચર્ચ તાલીમ કેન્દ્ર છે.

જ્યારે તમારા વિદ્યાર્થીઓ વિશ્વમાં બહાર છે, ત્યારે તેઓ વાસ્તવમાં "રિંગની અંદર" છે! આ તે જગ્યા છે જ્યાં તેઓ ખરેખર તેમની પોતાની પાપી ઈચ્છાઓ સામે લડશે. આથી જ તેમના ઘરો અને શાળાઓ વાસ્તવિક સ્પર્ધાઓ અને બોક્સિંગ મેચો છે. આ એટલા માટે છે કારણ કે ચર્ચમાં, આપણે બધા જ સારા હોવાનો ઢોંગ કરીએ છીએ અને યોગ્ય જવાબો આપીએ છીએ. કૃપા કરીને કોઈપણ બાળકને એવું માનવા ન દેશો કે તેણે ચર્ચમાં તેની યાદશક્તિ અથવા શિક્ષણને લીધે મેચ જીતી લીધી છે. તે છે તાલીમ. વાસ્તવિક લડાઈ તેમના જીવનમાં છે. તેઓ મેચો જીતી શકે છે જો તેઓ સપ્તાહ દરમિયાનના પાઠોની પ્રેક્ટિસ કરે છે.

તેમના કોય તરીકેની તમારું અંતિમ કાર્ય છે તેઓને પુરસ્કાર આપવાનું અને તેમની સફળતા પર તેમને પ્રોત્સાહિત કરવાનું. તેમણે આપવા માટેના કેટલાક પુરસ્કારો તૈયાર કરો. તેમને દરેક "પંચ", રાઉન્ડ અથવા મેચની જીત માટે આલિંગન આપો અથવા પ્રોત્સાહનનો ખાસ પોકાર આપો. તમે જે વર્તનથી પુરસ્કાર આપો છો તે જ વર્તન તમે મેળવશો કારણ કે તમારા વિદ્યાર્થીઓ તમને - તેમના કોચને ખુશ કરવા પ્રયત્ન કરે છે.

અમે આશા રાખીએ છીએ કે તમે કોય તરીકેનો ડ્રેસ પહેરીને, તમારા કલાસને રમત તાલીમ કેન્દ્ર તરીકે શણગારીને, અને કેટલાક આનંદદાયી પુરસ્કાર સમારોહ રાખીને આનંદ અનુભવશો. જેઓ અન્ય કરતા વધુ મહેનત કરવાની ઈચ્છાશક્તિ ધરાવે છે તેમના માટે આત્માના ફળને જીવવાથી સફળતા આવશે, જેવી રીતે તે રમતમાં આવે છે. તમે તમારા વિદ્યાર્થીઓને સખત મહેનત કરવા અને ચેમ્પિયન બનવા માટે પ્રેરણા આપી શકો છો. જ્યારે અન્ય કોઈ ને તેમના પર વિશ્વાસ ન હોય ત્યારે, તેમના પર વિશ્વાસ કરો, અને ઈશ્વરને તેમના જીવનમાં ચમત્કાર કરતા જુઓ!

તમારા આ વિદ્યાર્થીઓને આત્માના ફળ માટે પ્રશિક્ષણ આપવાના આ પડકારને સ્વીકાર કરતા, આપણા ઈશ્વર તમને પ્રેરણા આપે એવી પ્રાર્થના. અમે પ્રાર્થના કરીએ છીએ કે તમે રવિવાર સ્કૂલના શિક્ષકો પર મૂકવામાં આવેલી તમામ મર્યાદાઓને તોડી નાખો, અને તમારા વિદ્યાર્થીઓના જીવનમાં એક વાસ્તવિક કોચ બનો.

કાઈસ્ટ માં, સિસ્ટર ક્રિસ્ટિના



# કોચ



## નાના જૂથો

3-7 બાળકોના નાના જૂથો બનાવો. દરેક નાના જૂથને એક કોચ જોઈશે. કોચને દર સપ્તાહે વર્ગમાં હાજરી આપવાની જરૂર નથી, પરંતુ દરેક અઠવાડિયે તેમના વિદ્યાર્થીઓ અથવા "રમતવીરો" સાથે ચેક ઈન કરવી જોઈશે. તમારા મુખ્ય લીડરોમાંના એકને મુખ્ય કોચ બનવા અને તમામ કોચનું સંચાલન કરવા અને પ્રેરણા આપવા કહો.

અઠવાડિયા દરમિયાન તમારા વિદ્યાર્થીઓને ખરેખર એસાઈનમેન્ટ્સ કરવા માટે તમારી વર્ગને નાના જૂથોમાં વિભાજિત કરો. મોટાભાગની સન્ડે સ્કૂલ (રવિવાર શાળા) કાર્યક્રમો ચર્ચમાં હોય છે, અને સપ્તાહ દરમિયાન હોમવર્કની જરૂર હોતી નથી. જો કે, તમારા વિદ્યાર્થીઓ તેમના જીવનમાં તેના વિષે શીખીને પાપોને "નોકઆઉટ" કરી શકશે નહિ. તેઓએ વાસ્તવમાં "રીંગની અંદર" આવવું પડશે અને સપ્તાહ દરમિયાન સામનો કરવા પડતા પાપો સામે લડવું પડશે. પ્રામાણિકપણે, તેમના પર કોઈની દેખરેખ વગર, આ કરવું લગભગ અશક્ય હશે. કૃપા કરીને "તેમના શબ્દ પર વિશ્વાસ" કરશો નહીં અને સ્વીકારી ન લેશો જ્યારે વિદ્યાર્થીઓ કહે કે તેમને એસાઈનમેન્ટ કરી લીધું છે. જો તમે આ પ્રોગ્રામ વિશે ઢીલા રહેશો તો તમે તમારા વિદ્યાર્થીઓને તમને ખોટું બોલવા માટેની તાલીમ આપશો. જો કે, મારી સાથે કલ્પના કરો કે જો તમે ખરેખર તમારા વિદ્યાર્થીઓના કોચ બની શકો છો, અને તેઓ હોમવર્ક કરી રહ્યા છે તે ટ્રેક કરો છો, તો તમે તેમના જીવનમાં વાસ્તવિક પરિવર્તન જોશો. ફક્ત 1 વર્ષમાં, તમે તેમના જીવનમાં બદલાવ લાવી શકો છો! તમારા વિદ્યાર્થીઓ માત્ર આત્માના ફળને યાદ જ નહિ રાખે, પરંતુ ખરેખર તે તેને જીવી જાણતા શીખશે!

આ નાના જૂથોની સગવડતા માટે, અમે તમારા કોચ માટે એક હેન્ડઆઉટ અને તમારા હેડ કોચ માટે એક નાની પુસ્તક બનાવી છે. કોચના હેન્ડઆઉટ્સ દરેક મહિના માટે અને આત્માના દરેક ફળ માટે છે. હેડ કોચ પાસે સંપૂર્ણ 3-મહિનાના યુનિટ માટેના એસાઈનમેન્ટ્સ ધરાવતી એક નાની પુસ્તિકા છે.



## કોચની જવાબદારીઓ

### કોચ:

- 3-5 બાળકોને કોચિંગ આપે
- વિદ્યાર્થીઓ સાથે એસાઈનમેન્ટની ચર્ચા કરવા માટે અને ચેમ્પિયન્સ બનવા માટે પ્રોત્સાહિત કરવા માટે દર અઠવાડિયે ક્લાસ પહેલા અને પછી 5 મિનિટ માટે વિદ્યાર્થીઓને મળો.
- એસાઈનમેન્ટની યાદ અપાવવા માટે દર અઠવાડિયે વિદ્યાર્થીઓને કૉલ/ટેક્સ્ટ દ્વારા સૂચિત કરો. (સૂચિત = મંગળવાર)
- પૂર્ણ થયેલ એસાઈનમેન્ટનો રિપોર્ટ મેળવવા માટે અઠવાડિયે બીજી વાર વિદ્યાર્થીઓને કૉલ/ટેક્સ્ટ દ્વારા સૂચિત કરો. (સૂચિત = શુક્રવાર)
- નાના જૂથના બાળકો માટે કરવામાં આવેલ એસાઈનમેન્ટનો ટ્રેક રાખો અને હેડ કોચની દર અઠવાડિયે જાણ કરો.

### હેડ કોચ:

- દર અઠવાડિયે દરેક કોચ સાથે વર્ગ પહેલા 5 મિનિટ માટે મળો એસાઈનમેન્ટની ચર્ચા કરવા માટે મળો અને તેમના વિદ્યાર્થીઓને નિષ્ઠાપૂર્વક શીખવવા માટે પ્રોત્સાહિત કરો.
- એસાઈનમેન્ટની યાદ અપાવવા માટે દર અઠવાડિયે કોચને કૉલ/ટેક્સ્ટ દ્વારા સૂચિત કરો. (સૂચિત = મંગળવાર)
- પૂર્ણ થયેલ એસાઈનમેન્ટનો રિપોર્ટ મેળવવા માટે અઠવાડિયે બીજી વાર કોચને કૉલ/ટેક્સ્ટ દ્વારા સૂચિત કરો. (સૂચિત = શુક્રવાર)
- તમામ વિદ્યાર્થીઓ માટે કરવામાં આવેલ એસાઈનમેન્ટનો ટ્રેક રાખો.
- કોચ અને તેમના પરિવારો માટે માસિક પ્રેરણાત્મક મિટિંગનું આયોજન કરો



## ભરતી

વધુ લીડરોની ભરતી કરવી એક પડકારજનક લાગે છે તેથી તમારી પાસે નાના જૂથો માટે પૂરતા કોચ રાખો. જો કે, તે એટલું બધું મુશ્કેલ હોવું જરૂરી નથી. સરળતાથી કોચ શોધવા માટેની અહીં કેટલીક તરકીબો આપવામાં આવી છે:

- કોચને માત્ર એક મહિના માટે સેવા આપવાનું કહો. દર મહિનો આત્મા એકને ફળ આવરી લે છે. પુખ્ત વયનાને તેમની પ્રતબિદ્ધતા વધી પૂછતી વખતે, જો તમે ફક્ત 1 મહિનાનું કહેતા હોવ, તો ઘણા વધુ લોકો સાઈન અપ કરવા માટે તૈયાર થશે. પ્રથમ મહિના પછી, જો તમે તેને સરળ અને મનોરંજક બનાવો છો, તો તેઓ ફરીથી સાઈન અપ કરવા માંગશે!
- કોચને સામાન્ય રીતે ચર્ચમાં હાજરી આપવા દો, પરંતુ તેમના વહિયાર્થીઓને મળવા માટે 10 મિનિટ વહેલા ચર્ચમાં આવી. તમારા કોચ તમારા રવિવાર શાળા વર્ગમાં માત્ર એક જ વાર મહિના દરમિયાન હાજર રહી શકે છે અને અન્ય અઠવાડિયે મોટા લોકો સાથે સામાન્ય રીતે ચર્ચમાં જઈ શકે છે.
- વહિયાર્થીઓને કોલ કરવાને બદલે ટેક્સ્ટ કરો. તમારા કોચને આખા મહિના માટે ઓટોમેટિક ટેક્સ્ટ્સ સેટ કરવામાં સહાય કરો, જેથી તેઓ સરળતાથી તેમના વહિયાર્થીઓ સાથે સંપર્ક કરી શકે.

ભૂલશો નહીં કે પરંપરાગત કોલગિને બદલે, તમે ફેસબુક એકાઉન્ટ્સ, ટ્વિટર, વોટ્સએપ વગેરેનો પણ ઉપયોગ કરી શકો છો.

- કોચ માટે અમુક વસ્તુઓ રાખવા માટે ચર્ચ પર એક સ્થળ બનાવો. "સ્પોર્ટી" દેખાવા માટે તમારા કોચ સ્પોર્ટ કેપ પહેરી શકે છે અથવા સસિટી અને પાણીની બોટલ રાખી શકે છે. દર અઠવાડીએ આ વસ્તુઓ લાવવાનું યાદ રાખવાને બદલે, તે ચર્ચમાં રહેવા દો. આ રીતે તમારા કોચ તેમના નયિમતિ ચર્ચ માટેના કપડા પહેરશે, અને કોચ જેવા દેખાવા માટે અમુક "સ્પોર્ટ" વસ્તુઓ પહેરી શકે છે.
- કોચ માટેની માસકિ મટિગિને વધુ પ્રેરણાત્મક બનાવો, જેથી તેઓ આ પ્રોગ્રામ આગળ વધતા પ્રોગ્રામમાં ભાગ લેવાનું ચાલુ રાખવા ઈચ્છે.
- જો જરૂરી હોય તો મોટા જૂથ બનવા દો. (ફેસબુક પર ગ્રૂપ નોટફિકેશનની મદદથી, 10 વધિચાર્થીઓને કોચ કરવું કોઈ વ્યક્તિ માટે મુશ્કેલ નહિ બને.)



## પુરસ્કાર સમારોહ

કોચ બનવાનો ખૂબ જ મહત્વપૂર્ણ ભાગ એ છે કે તમારા વિદ્યાર્થીઓ વિજેતાઓની અનુભૂતિ કરાવવી. આનો અર્થ એ છે કે તમારે તે વર્તનને વ્યાખ્યાયિત કરવાની જરૂર છે જેની તમને તલાશ છે, અને તે વર્તનને ઈનામ આપો. અમે વિદ્યાર્થીઓને ત્યારે પુરસ્કાર આપવાની ભલામણ કરીએ છીએ જ્યારે તેઓ હોમવર્ક એસાઈનમેન્ટ પૂર્ણ કરે છે, જ્યાં તેઓ સપ્તાહ દરમિયાન પાઠને અમલમાં મૂકે છે. હાજરી અને યાદ-શક્તિ એ "તાલીમ" છે અને અઠવાડિયા દરમિયાન એસાઈનમેન્ટસ કરવા એ વાસ્તવમાં એક સ્પર્ધા બનશે. તમારા વિદ્યાર્થીઓને પ્રોત્સાહિત કરો કે જો તેઓ જીતવા માંગતા હોય તો તાલીમ ખૂબ જ મહત્વપૂર્ણ છે. જો કે, વાસ્તવિક દુનિયાની સ્પર્ધા એ છે કે જ્યાં તેઓ ખરેખર જીતે છે.

એક વિચાર એ છે કે દરેક મહિનાના જ્યારે તમે આત્માના દરેક ફળનો અભ્યાસ કરવાનું પૂર્ણ કરો છો ત્યારે મહિનાના અંતમાં પુરસ્કાર સમારોહ હોવો જોઈએ. ઉદાહરણ તરીકે, પ્રેમ માટેનો અભ્યાસ 5 અઠવાડિયાનો છે. જે લોકો ઓછામાં ઓછા 3 અઠવાડિયામાં એસાઈનમેન્ટ કરે છે તેઓ બ્રોઝ મેડલ (કાંસ્ય ચંદ્રક), 4 અઠવાડિયા માટે સિલ્વર મેડલ અને પુરા 5 અઠવાડિયામાં કરનાર માટે ગોલ્ડ મેડલ (સુવર્ણચંદ્રક) જીતી શકે છે. પ્રથમ મહિના પછી તમારા વિદ્યાર્થીઓ મેડલ કેવી રીતે જીતે તે તમે ગોઠવી શકો છો, કારણ કે કેટલાક ગામો અથવા નગરના વિસ્તારોમાં અન્ય કરતાં વધુ પડકારજનક એસાઈનમેન્ટસની જરૂર પડશે. કેટલાક ઝોન્સ વધુ ઈવાન્જેલિસ્ટિક હશે, અને તમને વધુ સરળ એસાઈનમેન્ટસ જરૂર પડશે જેથી તેઓ પ્રોત્સાહિત રહે અને તમારા ક્લાસ માં આવવાનું ચાલુ રાખવા ઈચ્છે.

વર્ષના અંતે, સમગ્ર વર્ષ દરમિયાન કેટલાક પુરસ્કારો જીતનારા લોકો માટે વધુ મોટો પુરસ્કાર રાખો. આ એક ટ્રોફી અથવા વધુ સારો મેડલ હોઈ શકે છે. ચર્ચના પુખ્ત વયના લોકો સામે સ્ટેજ પર તમારા વિદ્યાર્થીઓને તે આપીને પુરસ્કારોને વધુ વિશિષ્ટ બનાવો!



## પ્રેરણાત્મક મિટિંગો

હેડ કોચનું મુખ્ય કામ કોચને પ્રેરિત રાખવાનું છે. આમ કરવાની એક અગત્યની રીત એ છે કે માસિક પ્રેરણાત્મક મીટિંગનું આયોજન કરવું. તમે ભોજન પૂરું પાડી શકો છો, સાથે મળીને પ્રાર્થના કરી શકો છો, રમતના આંકડા જોઈ શકો છો અને જુઓ કે તે આપણા ખ્રિસ્તી જીવનમાં કેવી રીતે લાગુ પડી શકે. વધુમાં, તમે ઓલિમ્પિક રમતવીરો જોઈ શકો છો અથવા પોપકોર્ન અથવા અન્ય સ્વાદિષ્ટ ભોજન સાથે એક પ્રેરણાદાયી સ્પોર્ટ્સ મૂવી જોઈ શકો છો. તમારા કોચ સાથે તે તરકીબની ચર્ચા કરો કે શું તે રમતવીરોને સખત મહેનત કરવા માટે તે લાયક છે, કે પછી આધ્યાત્મિક અને શાશ્વત લાભ માટે કામ કરવા માટે તે વધુ યોગ્ય નથી?



દરેક કોચ પ્રેમના ફળ માટે 5 સપ્તાહ સુધી 6 બાળકોને મદદ કરે છે. અહીં તેમના પ્રગતિ રેકોર્ડ કરો. આવશ્યકતા મુજબ ફોટોકોપી બનાવો.

કોચ:	1	2	3	4	5
1.					
2.					
3.					
4.					
5.					
6.					

કોચ:	1	2	3	4	5
1.					
2.					
3.					
4.					
5.					
6.					

કોચ:	1	2	3	4	5
1.					
2.					
3.					
4.					
5.					
6.					

કોચ:	1	2	3	4	5
1.					
2.					
3.					
4.					
5.					
6.					

કોચ:	1	2	3	4	5
1.					
2.					
3.					
4.					
5.					
6.					


કોચ:	1	2	3	4	5
1.					
2.					
3.					
4.					
5.					
6.					

કોચ:	1	2	3	4	5
1.					
2.					
3.					
4.					
5.					
6.					

કોચ:	1	2	3	4	5
1.					
2.					
3.					
4.					
5.					
6.					

કોચ:	1	2	3	4	5
1.					
2.					
3.					
4.					
5.					
6.					

કોચ:	1	2	3	4	5
1.					
2.					
3.					
4.					
5.					
6.					

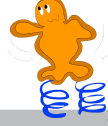


# ચેમ્પિયન્સ

## 1

### ધીરજ વિ અધીરાઈ

બાઈબલની વાર્તા: સોનેરી વાછરડું  
નિર્ગમન 32



**મેમરી વર્ડ**  
"ઈશ્વરના મહિમાવંત સામર્થ્યથી મળતી સર્વ તાકત વડે તમે બળવાન થાઓ કે જેથી તમે સર્વ બાબતો આનંદપૂર્વક ધીરજથી સહન કરી શકો." કોલોસીઓને પત્ર 1:11

## 2

### ધીરજ વિ. દુઃખ

બાઈબલની વાર્તા: જોબ ધીરજથી પીડાય છે  
જોબ 1-2



**મેમરી વર્ડ**  
"તમારું શિક્ષણ મને નવું જીવન બક્ષે છે; મારી વિપત્તિમાં એ જ મારું સાંત્વન છે." ગીતશાસ્ત્ર 119:50

## 3

### ઘૈર્ય વિ ગર્વ

બાઈબલની વાર્તા: રાજા નેબૂચેડનેઝર  
ડેનિયલ 4



**મેમરી વર્ડ**  
"કાર્યના આરંભ કરતાં તેનો અંત સારો અને અહંકારી કરતાં ધીરજવાન સારો." સભાશિક્ષક 7:8

## 4

### ઘૈર્ય વિ ગુસ્સો

બાઈબલની વાર્તા: ડેવિડ, નાબાલ અને એબીગેઈલ  
1 સેમ્યુઅલ 25




**મેમરી વર્ડ**  
"જો તમે ગુસ્સે થાઓ, તો તમારો ગુસ્સો તમને પાપમાં દોરી જાય એવું થવા ન દો; અને આખો દિવસ ગુસ્સે ન રહો." એફેસીઓને પત્ર 4:26

## 5

### ધીરજ વિ પાત્રતા

બાઈબલની વાર્તા: મન્ના અને કવેઈલ  
એક્સોડસ 16:1-18



**મેમરી વર્ડ**  
"તમારે પણ ધીરજ રાખવી જોઈએ. પ્રભુના આગમનનો દિવસ નજીક છે, તેથી તમે ઉચ્ચ આશા રાખો. મારા ભાઈઓ, એકબીજાની વિરુદ્ધ ફરિયાદ ન કરો, જેથી પ્રભુ તમારો ન્યાય કરે નહિ. ન્યાયાધીશ ન્યાય કરવાને આવી પહોંચ્યો છે." યાકોબનો પત્ર 5:8-9



## હોમવર્ક એસાઈનમેન્ટ (રિંગની અંદર)

આગળ સપ્તાહના હોમવર્ક એસાઈનમેન્ટની ચર્ચા કરો, અને તમારા વિદ્યાર્થીઓને આવતા અઠવાડિયાનું એસાઈનમેન્ટ આપો. તેઓ વિદ્યાર્થી પુસ્તકો અને મેચ કાર્ડ્સ પર આવેલ છે. તમારા વિદ્યાર્થીઓને યાદ કરાવો કે ફક્ત તેઓ જ ચેમ્પિયન બની શકે છે જેઓ એસાઈનમેન્ટ પૂર્ણ કરે છે. આપણામાંથી કોઈપણ ચર્ચમાં જઈને કે બાઈબલ યાદ રાખીને ચેમ્પિયન બની શકશે નહિ, પરંતુ તેમને જીવીને બની શકાય! અમે સલાહ આપીએ છીએ કે તમે કોચ સાથે નાના જૂથ બનાવો જેથી વિદ્યાર્થીઓને તેમના એસાઈનમેન્ટને ટ્રેક કરવામાં મદદ મળે. (વધુ માહિતી માટે નાના જૂથોનો વિભાગ જુઓ.)

સપ્તાહમાં એક વખત હોમવર્ક એસાઈનમેન્ટ કરવાથી સ્વાભાવિક રીતે તે પાપ "નોકઆઉટ" નહીં થઈ જાય, જેમ બોક્સિંગમાં કોઈ પ્રતિસ્પર્ધીને એક જ પંચ મારવાથી તેને પછાડી શકાય નહીં. આ ઉદાહરણનો ઉપયોગ વિદ્યાર્થીઓને તે બતાવવા માટે મદદરૂપ થાય છે કે જો તેઓ વાસ્તવમાં ચેમ્પિયન બનવા માંગતા હોય, તો તેમણે સપ્તાહ દરમિયાન "વધુ પંચની ફેંકવાની" જરૂર છે. તમારા વિદ્યારહથીઓ અઠવાડિયામાં કેટલા "પંચ" હાંસલ કરે છે તેનો કોચ ટ્રેક રાખે અને સ્પર્ધાને પ્રોત્સાહિત કરે છે. દરેક "પંચ" એ એક ઉદાહરણ છે જ્યાં તેઓએ સપ્તાહ દરમિયાન એસાઈનમેન્ટ કર્યું હતું. પંચને

5 વધુ મજેદાર બનાવવા માટે, આ ચાર વિવિધ પ્રકારનાં પંચનો ઉપયોગ કરો: જેબ, હૂક, કોસ અને અપરકટ.



## હોમવર્ક એસાઈનમેન્ટ (રિંગની અંદર)


### રીંગ માં 1

ભૂતકાળમાં ઈશ્વરે તમારા માટે જે કંઈક કર્યું છે તે ગંદકીમાં લખો, પછી તે સ્થળને ખડકથી ચિહ્નિત કરો. તે ચર્ચમાં કરો, દરેક વિદ્યાર્થી પોતાનું ખાસ સ્થળ બનાવશે, અને બીજું અઠવાડિયા દરમિયાન ઘરે કરશે. તમે તમારા સ્થળને ખડકથી ચિહ્નિત કર્યા પછી, ભગવાને શું કર્યું તે બીજા કોઈની સાથે શેર કરો.



### રીંગ માં 2

જ્યાં ક્યાંય તમે સહન કર્યું હોય ત્યાં ભગવાનનો આભાર લખો. જોબની જેમ કહેવાનો પ્રયાસ કરો, “ભગવાને આપ્યું અને ભગવાને લઈ લીધું. ભગવાનના નામની પ્રશંસા કરી શકાય છે.” જો તમે કરી શકો તો વર્ગમાં અન્ય લોકો સાથે શેર કરો.



### રીંગ માં 3

પોતાને નમ્ર બનાવવા માટે કેટલીક પ્રવૃત્તિઓ કરો તમે કોઈ લાઈનમાં ઉભેલાને તમારું સ્થાન આપી શકો છો, ટીવી શો જોવાનું ટાળી શકો છો જ્યાં પાત્રો ગૌરવથી ભરેલા હોય, સ્ટેજ પર અથવા અન્યની સામે તમારું સ્થાન છોડી શકો છો, અથવા અન્યને સાચા ઠરવા દઈ શકો છો.



### રીંગ માં 4

ભેટ તરીકે આપવા માટે કેટલીક નાની વસ્તુઓ ખરીદો. જ્યારે પણ તમે ગુસ્સે થાઓ છો, ત્યારે તમે જે વ્યક્તિને ગુસ્સો કરો છો તેને એક વસ્તુ આપો. લોકોને નાની ભેટો આપીને તમારા ગુસ્સાને આરામ આપવાનો પ્રયાસ કરો, અને તમારી ધીરજને વધતી જુઓ.



### રીંગ માં 5

આ અઠવાડિયે તમારે કોઈની પાસેથી કંઈ લેવાનું નથી. દર વખતે જ્યારે તમે કોઈ વસ્તુ માંગવા ઈચ્છો છો, ત્યારે પોતાને રોકો દરેક વખતે જ્યારે તમે તમારી જાતને ખોરાક, તરફેણ, સમય અથવા મદદ માંગવાથી સફળતાપૂર્વક રોકો છો; તમે આ પાપ સામે જીતી શકો છો.



## મેચ કાર્ડ્સ

વિદ્યાર્થીઓને હાજરી માટે પુરસ્કાર આપો, જે એક કાર્ડ જેના પર અઠવાડિયાની મેચ ફાઈટ હોય. તમારા વિદ્યાર્થીઓને સમગ્ર વર્ષમાં હાજર રહેવા માટે પ્રોત્સાહિત કરો, અને બધા કાર્ડ્સ એકત્રિત કરો! આ કાર્ડ ખૂબ ઓછા દરે રીતે ડાઉનલોડ કરવા અને પ્રિન્ટ કરવા માટે ઉપલબ્ધ છે. તમે દરેક પાપ માટેના એસાઈનમેન્ટને મેચ કરતા કાર્ડનો ઉપયોગ કરીને મેમરી ગેમ (સ્મૃતિ રમત) રમવા માટે પણ કાર્ડ્સનો ઉપયોગ કરી શકો છો.



6

## દયા વિ. સરખામણી

બાઈબલની વાર્તા: રાજા શાઉલ અને ડેવિડ  
1 સેમ્યુઅલ 18:5-16



**મેમરી વર્ડ**  
"દરેકે પોતાની વર્તણૂકનો જાતે જ ન્યાય કરવો; કારણ, એમ કરવાથી તે પોતાની યોગ્યતાને આધારે ગર્વ કરી શકશે અને બીજાની સાથે સરખામણી કરવાની જરૂર રહેશે નહિ." ગલાતીઓને પત્ર 6:4

7

## દયા વિ. કપટ

બાઈબલ વાર્તા: પીટર ખ્રિસ્તને નકારે છે  
મેથ્યુ 26:31-35, 69-75



**મેમરી વર્ડ**  
"હું જૂઠા માણસોની સાથે બેઠો નથી. અને દંભીઓની સોબતમાં ભલ્યો નથી." ગીતશાસ્ત્ર 26:4

8

## દયા વિ. અલિપ્તતા

બાઈબલની વાર્તા: રૂથ અને નાઓમી  
રુથ 1:8-22



**મેમરી વર્ડ**  
"કોઈને તારી મદદની જરૂર હોય અને તું એને મદદ કરી શકે તેમ હોય, તો તેને ના પાડીશ નહિ." સુભાષિતસંગ્રહ 3:27

9

## દયા વિ. દ્વેષ

બાઈબલની વાર્તા: એસ્થર તેણીના લોકોને બચાવે છે એસ્થર 3-5



**મેમરી વર્ડ**  
"મારા ભાઈઓ, તમારે વિષે મને પૂરી ખાતરી છે કે તમે ભલાઈથી ભરેલા છો. તમે સર્વ જ્ઞાનથી સંપન્ન છો. તમે એકબીજાને શીખવી શકો તેવા છો." રોમનોને પત્ર 15:14

10

## દેવતા વિ. ઉદાસીનતા

બાઈબલની વાર્તા: સદોમ અને ગોમોરાહ  
જુનેસિસ 18:16-33




**મેમરી વર્ડ**  
"હતાશ થયેલા માણસ પ્રત્યે તેના મિત્રે હમદર્દી દાખવવી જોઈએ, નહિ તો તે સર્વસમર્થના ભયનો ત્યાગ કરશે." યોબ 6:14

11

## ભલાઈ વી. દુષ્ટતા

બાઈબલની વાર્તા: હેરોદ અને જહોન બાપ્ટિસ્ટ  
લ્યુક 3:18-20, મેથ્યુ 14:1-12



**મેમરી વર્ડ**  
"દુરાચાર તજો અને ભલાઈ કરો. લોકોનું કલ્યાણ શોધો અને તેની પાછળ લાગો." ગીતશાસ્ત્ર 34:14

12

## ભલાઈ વિ સ્વાર્થી મહત્વાકાંક્ષા

બાઈબલની વાર્તા: ટાવર ઓફ બેબલ  
જુનેસિસ 11:1-9



**મેમરી વર્ડ**  
"સ્વાર્થી મહત્વાકાંક્ષા અથવા મિથ્યાભિમાનથી કંઈ ન કરો; પણ એકબીજા પ્રત્યે નમ્રતા દાખવો અને પોતાના કરતાં બીજાઓને ઉત્તમ ગણો." ફિલિપીઓને પત્ર 2:3

13

## ભલાઈ વિ અશુદ્ધતા

બાઈબલની વાર્તા: જોસેફ અને પોટિફર  
જુનેસિસ 39:1-21



**મેમરી વર્ડ**  
"એટલે જ અમે હંમેશાં તમારે માટે પ્રાર્થના કરીએ છીએ કે, ઈશ્વરે તમને જે જીવન જીવવાને માટે આમંત્રણ આપ્યું છે તે જીવવાને તમે યોગ્ય થાઓ. તે પોતાની શક્તિથી સારાં કમ કરવા માટે તમારી સર્વ ઈચ્છાઓ પૂરી કરો અને વિશ્વાસનું તમારું કાર્ય સંપૂર્ણ કરો." થેસ્સાલોનિકીઓને બીજો પત્ર 1:11



## રીંગ માં



અઠવાડિયાની શરૂઆતમાં પોતાને 20 નાના દડા આપો. દર વખતે જ્યારે તમે તમારી જાતને અન્ય લોકો સાથે સરખામણી કરો છો, ત્યારે એક દડો દૂર કરો. આમાં ફેસબુક અથવા અન્ય ઓનલાઈન એપ્લિકેશનો શામેલ છે જ્યાં આપણે ઘણીવાર પોતાને અન્ય લોકો સાથે સરખાવીએ છીએ. જો તમારે જરૂર હોય, તો આખા અઠવાડિયા માટે ફેસબુકથી દૂર રહો.

## રીંગ માં

આ અઠવાડિયે, જેમને તમે ખોટું કહેવું હોય તેવા કોઈની પાસે જાઓ, અને તેમને સત્ય જણાવો. જૂઠ બોલવા બદલ માફી માંગો, અને તેમને માફ કરવા માટે કહો. દર વખતે જ્યારે તમે પાછા આવો છો અને સત્ય કહો છો ત્યારે આ પાપ સામે બીજી મોટી જીત હશે.



## રીંગ માં

મદદ કરવા માટે કોઈને શોધો, ખાસ કરીને જો તેઓ “તમારી સમસ્યા નથી.” શેરીમાં રહેલા બેઠક વ્યક્તિને, અથવા કદાચ શાળામાં નવી પેંસિલ અથવા ઈરેઝરની જરૂરવાળા બાળકને આપો. ખાતરી કરો કે તેઓ તમારી સાથે સંબંધિત નથી, અને તમારી તેમને મદદ કરવાની જરૂર અથવા જવાબદારી નથી.



## રીંગ માં

આ અઠવાડિયે તેમના પ્રત્યે સ્વાર્થી બની રહેલા કોઈકને કોઈ કારણ વગર સુરક્ષિત કરો. જ્યારે આપણે કોઈ બીજાનું રક્ષણ કરીએ છીએ, તેમ આપણે આપણા પોતાના હૃદયમાં આ પાપ સામે લડીશું. કોઈ બીજાને બચાવવા માટે તમારી પોતાની પ્રતિષ્ઠાને જોખમમાં મૂકો.



## રીંગ માં

પ્રાર્થના કરો અને ભગવાનને આ અઠવાડિયે તમારા હૃદયમાં જુસ્સો વધારવાનું કહો. અન્ય લોકો માટે તમારી ઉત્કટતા વધારવા માટે તમે અન્ય લોકો માટે કરી શકો તેવું કંઈક તપાસો. કોઈ મંત્રાલયની મુલાકાત લો અને તેઓ શું કરી રહ્યા છે તે વિશે જાણો, અન્ય લોકોને ખવડાવતા આશ્રયસ્થાનમાં મદદ કરો અથવા સમગ્ર વિશ્વમાં જરૂરિયાતો વિશેના વિડિઓ જુઓ. જ્યાં તમે લઈ શકો ત્યાં ભાગ લો.



## રીંગ માં

દુષ્ટતાની હાજરી જોવા માટે તમારી આસપાસ જુઓ, જ્યાં કોઈ વ્યક્તિ દેખીતી રીતે કોઈ કારણસર બીજાને દુખ પહોંચાડે છે. આ અઠવાડિયે નિર્દોષ વ્યક્તિને બચાવવા માટે દરમિયાનગીરી કરવાનો માર્ગ શોધો. કદાચ તેમને શાળામાંથી અલગ રસ્તે ઘરે જવામાં મદદ કરો, લંચ પૂરું પાડો, અથવા તેમની સાથે ચાલવામાં 4 નું જૂથ તમારી સાથે જોડો.



## રીંગ માં

તમારી ખ્યાતિ અથવા લોકપ્રિયતા વધારવા માટે આ અઠવાડિયે કંઈ કરશો નહીં. દર વખતે જ્યારે કોઈ તક ઊભી થાય છે, તેને ફેરવી દો. જેમ તમે આ કરો છો, તમે આ ખૂબ જ નીચ પાપને મુક્કો મારશો.



## રીંગ માં

આ અઠવાડિયે તમારા હૃદયનું ધ્યાન રાખો. જો તમારી વિરુદ્ધ કંઈક કરવામાં આવ્યું હોય, તો યાદ રાખો કે પાપ તેઓ કરે છે, તમે નહીં. દરરોજ પ્રાર્થનામાં કહો, “હું તમારી સમક્ષ શુદ્ધ છું, ભગવાન”. જો તમે બીજા કોઈની વિરુદ્ધ કંઈક કર્યું હોય, તો તે વ્યક્તિ અને ભગવાનની માફી માંગવી. પછી તમે પ્રાર્થના કરતાં રહી શકો છો, “હું તમારી સમક્ષ શુદ્ધ છું, ભગવાન.”



દરેક કોચ પ્રેમના ફળ માટે 5 સપ્તાહ સુધી 6 બાળકોને મદદ કરે છે. અહીં તેમની પ્રગતિ રેકોર્ડ કરો. આવશ્યકતા મુજબ ફોટોકોપી બનાવો.

કોચ:	1	2	3	4
1.				
2.				
3.				
4.				
5.				
6.				

કોચ:	1	2	3	4
1.				
2.				
3.				
4.				
5.				
6.				

કોચ:	1	2	3	4
1.				
2.				
3.				
4.				
5.				
6.				

કોચ:	1	2	3	4
1.				
2.				
3.				
4.				
5.				
6.				

કોચ:	1	2	3	4
1.				
2.				
3.				
4.				
5.				
6.				

કોચ:	1	2	3	4
1.				
2.				
3.				
4.				
5.				
6.				

કોચ:	1	2	3	4
1.				
2.				
3.				
4.				
5.				
6.				

કોચ:	1	2	3	4
1.				
2.				
3.				
4.				
5.				
6.				

કોચ:	1	2	3	4
1.				
2.				
3.				
4.				
5.				
6.				

કોચ:	1	2	3	4
1.				
2.				
3.				
4.				
5.				
6.				

દરેક કાચ પ્રમના ફળ માટે 5 સપ્તાહ સુધા 6 બાલકાન મદદ કરે છે. અહા તમના પ્રગાત રકાડ કરો. આવશ્યકતા મુજબ ફાટાકાપા બનાવો.

કોચ:	1	2	3	4
1.				
2.				
3.				
4.				
5.				
6.				

કોચ:	1	2	3	4
1.				
2.				
3.				
4.				
5.				
6.				

કોચ:	1	2	3	4
1.				
2.				
3.				
4.				
5.				
6.				

કોચ:	1	2	3	4
1.				
2.				
3.				
4.				
5.				
6.				

કોચ:	1	2	3	4
1.				
2.				
3.				
4.				
5.				
6.				

કોચ:	1	2	3	4
1.				
2.				
3.				
4.				
5.				
6.				

કોચ:	1	2	3	4
1.				
2.				
3.				
4.				
5.				
6.				

કોચ:	1	2	3	4
1.				
2.				
3.				
4.				
5.				
6.				

કોચ:	1	2	3	4
1.				
2.				
3.				
4.				
5.				
6.				

કોચ:	1	2	3	4
1.				
2.				
3.				
4.				
5.				
6.				

Head Coach Champions  
Gujarati



[www.childrenareimportant.com](http://www.childrenareimportant.com)  
[info@childrenareimportant.com](mailto:info@childrenareimportant.com)  
WhatsApp: +52 1 55 4219 0047  
+52 1 55 1573 2969

