

Allons

à la

ferme

EBV

"Je suis la vigne ; vous êtes les branches..." Jean 15 :5



Manuel de l'EBV

Allons à la ferme !



EVB (Ecole de Vacances Biblique)
"Je suis la vigne ; vous êtes les branches..." Jean 15 :5

Merci à toute l'équipe de LES ENFANTS SONT IMPORTANTS»!

Ce matériel "allons à la ferme" est préparé par le ministère "Count des enfants", et nous nous réservons les droits. Notre matériel est gratuit à télécharger, à faire des copies, à utiliser, à imprimer et à distribuer sans obligations. Pour plus d'informations, veuillez nous contacter par email à:

los@inosninoscuentan.com ou au 01-592-924-9041 (Mexique). Toutes les Écritures tirées de la NIV.

Rédacteur en chef: Kristina Krauss

Équipe créative: Dwight Krauss, Flor Boldo, Jennifer Sánchez Nieto, Julio Sánchez Nieto, Mike Kangas, Monserrat Duran Díaz, Suki Kangas, Abril Palacios Camacho, Verónica Toj e Vickie Kangas.

Merci à Michael Kangas et Joshua Mendoza pour l'écriture de fabuleuses nouvelles chansons pour ce programme EBV

Équipe de traduction: 2 Ali Atuha, Aline Xavier, Anupama Wankhede, Aroma Publications, Blessie Jetender, Blessy Jacob, Carla Mayumi, David Raju, Ephraim Njuguna Mirobi, Finny Jacob, Jacob Kuruvilla, Marcos Rocha, Mathew Das, Nassim Bougtaia, Paul Mwangi, Paul Septan, Rubina Rai, Sabrina Benny John e SubtitleMe.



Bienvenue !

Bienvenue à l'EVB "Allons à la ferme" où vous allez apprendre la vie de Pierre et où nous apprendrons à faire de bon choix dans la vie ! Amusons-nous à la ferme avec les jeux du Vignoble, les bricolages de la grange, les classes du silo et un pique-nique avec Pierre ! Peut-être même que Jésus et Pierre rendrons visite à votre église. Créer des costumes des temps bibliques est facile.

Soyez prêts pour un événement grandiose dans votre église, reconnaissant que Jésus est la vigne et que nous sommes les branches ; Avec des salutations géniales entre amis basées sur des poignées de main, des Nouvelles chansons avec actions, des pièces de théâtres marrantes se situant dans les temps modernes, tout en se faisant de nouveaux amis. L'Église en entier, y compris les enfants, vont voir comment choisir ce qu'il y a de meilleur, en 5 points qui se trouvent dans les 4 nouveaux livres pour élèves créés par Jenny :

1. Je choisis de croire 2. Je choisis de changer. 3. Je choisis d'obéir. 4. Je choisis d'agir. 5. Je choisis de dépendre.

Il y en aura pour tous les goûts dans cet EVB, avec de délicieux en-cas préparés par Julio, des bricolages créatifs par Monse, des décorations d'églises superbes par Jenny, des idées folles par Suki, des chansons émouvantes par Ruben Mike, Kristi et Suki, une nouvelle chorégraphie par Suki et Monse, des surprises, des leçons, des pièces de théâtre modernes, des jeux et des salutations par Kristi, le tout agrémenté de superbes logos et designs artistiques par Suki.

Nous sommes enchantées de recevoir la visite de 2 personnalités lors de notre EVB : Une marionnette de cheval et de coq !!! Les enfants riront aux éclats lors du spectacle de marionnettes écrit par Flor, qui clôturera chacune de leur journée. Le design des marionnettes, créé par Vickie, est simple à fabriquer et animera votre EVB.

Il y a quelque chose de spécial lors d'un EVB. L'enthousiasme grandit au fur et à mesure que la date de l'EVB approche, les décorations sont préparées, les enfants impatients et l'église entière est au courant de l'événement. Pourquoi faisons-nous cela ? Pourquoi travaillons-nous si dur pour organiser une EVB fantastique ? Car Dieu aime les enfants, Il les voit comme spéciaux, et ils ont besoin d'entendre la Parole de Dieu. Une autre raison importante est que vous toucherez encore plus d'enfants avec le Christ ! Ce programme extraordinaire peut être un outil formidable pour attirer les familles de votre communauté dans votre Église. Ne réservez pas cet événement uniquement pour les enfants de votre Eglise, invitez la communauté, impliquez les membres de l'église, et faites de cet événement un événement inoubliable !

Tous les membres de "Les Enfants sont Importants" sont à votre côté lors de cet important travail, avec les courageux participants que sont les enfants. Que votre EVB soit béni !!!

- Sœur Kristina Krauss





Comment utiliser ce matériel

Comment utiliser ce matériel

Chaque année l'équipe des "Enfants sont Importants" s'amuse à créer une nouvelle EVB pour vous, et cette année ne fait pas exception. Vous pouvez utiliser les classes en alternance ou en séquence. Cette EVB est à vous, et nous espérons que vous vous amusez autant que nous, et que vous renforcerez l'unité de votre église en travaillant sur ce projet. Souvenez-vous aussi d'utiliser la musique avec 8 chansons et le DVD avec les actions (chorégraphie) pour les chansons. Le planning proposé est optionnel, mais vous donne une bonne idée de comment gérer votre programme. Utilisez les prospectus et affiches pour inviter les gens et n'oubliez pas d'inclure les enfants de votre communauté. Nous espérons que vous allez vous amuser lors de ce programme !!!

Ouverture

Nous vous recommandons de commencer chaque jour par des chansons et prières. Ensuite, mentionnez le titre de la leçon et du verset à mémoriser. Pendant que les enfants sont encore ensemble, commencez directement la leçon principale avec le tour. Après la leçon, chantez une chanson, toujours en utilisant vos marionnettes du cheval et du coq. Enfin, divisez les élèves par âges et commencez les différents postes.

Tour avec la leçon

Cette année nous avons quelque chose de super cool qui apportera une touche de spectaculaire à vos leçons principales de l'EVB. Ce sont des tours avec des messages, comme un spectacle de magie, mais évidemment sans magie. :) L'idée est de préparer votre « tour » en le répétant jusqu'à ce que vous le maîtrisiez. Les instructions du tour sans un secret, donc évidemment n'en parlez à personne. Certains tours sont une surprise visuelle qui rendront la leçon plus vivante. Il est vraiment crucial que vous soyez bien préparée, que vous compreniez le tour et l'ayez répété. Abonnez-vous à notre chaîne YouTube pour mieux comprendre les tours grâce à nos vidéos !

Planning : (2 – 4 heures)

Ouverture :

(20 – 40 minutes)

- Accueil et titre de la leçon
- Musique
- Leçon principale
- Tour

Rotation de 4 postes :

(20 – 40 minutes chacun)

1. Classe du Silo

- Livres d'élève



2. Pique-nique avec Pierre
- Piece de théâtre/sketch avec Pierre et Jésus
 - Snack

3. Jeux du Vignoble
- Jeux

4. Bricolages de la grange
- Salutations spéciales
 - Bricolages

- Clôture :
(20 – 40 minutes)
- Spectacle de marionnettes (Coq et cheval)
 - Chansons
 - Annonces

Planning : (2 – 4 heures)

Ouverture :

(20 – 40 minutes)

- Accueil et titre de la leçon
- Musique
- Leçon principale
- Tour



Rotation de 4 postes :

(20 – 40 minutes chacun)

1. Classe du Silo

- Livres d'élève



2. Pique-nique avec Pierre

- Piece de théâtre/sketch avec Pierre et Jésus
- Snack



3. Jeux du Vignoble

- Jeux



4. Bricolages de la grange

- Salutations spéciales
- Bricolages



Clôture :

(20 – 40 minutes)

- Spectacle de marionnettes (Coq et cheval)
- Chansons
- Annonces



Postes

Classe du Silo



Dans ce poste, vos élèves vont apprécier leurs livres d'élèves. Et pour la première fois, nous avons un livre pour les adolescents et jeunes gens ! Vous ne donnerez pas de leçon durant ce poste, cela se fera lors du pique-nique avec Pierre. Vous pouvez télécharger les livres d'élève sur internet et en faire des copies. Allez sur notre site web, Les Enfants sont Importants, et sélectionnez EVB, ensuite "Allons à la ferme" pour télécharger les livres. Rappelez-vous de sélectionner votre propre langue.



Pique-nique avec Pierre



Dans le poste pique-nique avec Pierre, nous allons voir une histoire biblique d'une façon moderne et dramatique avec Pierre, Jésus et d'autres disciples. (De combien de jeunes acteurs disposez-vous ?) Tenez des répétitions à l'avance avec eux pour que la pièce soit prête chaque jour. Nous avons changé l'histoire pour inclure des choses modernes pour que les enfants s'amuse à regarder Jésus



Christ envoyer un WhatsApp ou Pierre prendre un selfie ! Ha Ha Ha ! Plus tard, nous préparerons de délicieux snacks et nous nous assoirons pour pique-niquer avec Pierre. Faites appel à votre créativité pour fabriquer des costumes de l'époque biblique et invitez une sœur à vous aider à préparer les snacks.

Bricolages de la grange



Les enfants adoreront faire du bricolage chaque jour et le rapporter à la maison pour montrer à leurs parents les versets qu'ils ont appris, imprimés sur chaque bricolage. Durant cette session de « Bricolages de la grange » en plus de faire du bricolage, nous allons aussi apprendre des salutations amusantes !!!



Evidemment, c'est plus facile d'apprendre des salutations en regardant des vidéos sur notre chaine YouTube, mais nous avons aussi des salutations écrites qui vous aideront à vous souvenir des gestes. Prenez le temps d'apprendre les gestes pour les 5 jours et amusez-vous avec les professeurs et les élèves ! Nous recommandons de faire les salutations au début, lorsque les objets pour bricoler sont distribués.

Jeux du Vignoble



Une EVB n'est pas complète sans quelques jeux pour que les enfants dépensent une partie de leur énergie. Ces jeux sont conçus pour que vos enfants courent, tandis que les professeurs regardent avec un sifflet en bouche. Jouer est très important pour les enfants, donc n'oubliez pas ce poste !



Marionnettes

Nous sommes enchantées de recevoir la visite de 2 personnalités lors de notre EVB : Une marionnette de cheval et de coq !! Les enfants riront aux éclats lors du spectacle de marionnettes qui clôt chaque jour. Vous pouvez aussi inclure les marionnettes dans les chansons qui débutent chaque jour de l'EVB, car elles ont aidé à enregistrer les chansons. Ha ha ha !

Pour fabriquer les marionnettes, téléchargez les modèles sur notre site web et cousez-les avec du tissu ou du feutre solide, que vous avez sous la main. Pour terminer les marionnettes, vous aurez besoin de ciseaux, Bics, un canon à colle ou à silicone, quelque chose pour remplir, du carton, du ruban adhésif, des aiguilles et du fil. De la même façon, vous trouverez les instructions pour fabriquer un théâtre en tubes PVC, ou vous pouvez fabriquer votre propre théâtre en utilisant une grange comme scène. Le design est disponible sur notre site web : www.childrenareimportant.com/farm.

Votre spectacle de marionnette est facile à faire chaque jour, à l'aide de 4 personnes. Vous pouvez placer 2 personnes avec micros pour faire les voix du cheval et du coq, et 2 personnes derrière la scène pour manipuler les marionnettes. N'oubliez pas que nous avons aussi une section sur le web « myCU » (My Children's Ministry University) où vous trouverez des cours et idées pour manipuler les marionnettes.

Clôture

Après votre spectacle de marionnettes, vous pouvez clore chaque jour en répétant une chanson et en annonçant les activités du lendemain. Si vous n'avez pas terminé les salutations durant la session de bricolage, faites-le durant la clôture. N'oubliez pas de rappeler combien le travail des professeurs a été excellent !!



Idées supplémentaires

Décorations de portes

Décorez la porte d'entrée de votre classe à l'aide de papier de bricolage de couleur.



Silo

Construisez un large silo dans un coin de votre église. Dans cet exemple, le toit arrondi est fait à base d'une piscine pour enfant. Les murs arrondis peuvent être fabriqués à base de papier enroulé autour de tuyaux PVC.



Naissance de poussins

Dessinez une forme d'œuf sur un papier et coloriez-le en jaune. Collez des yeux et un bec sur le visage. Découpez la même forme dans un papier brun, et collez les bords de l'œuf et de l'œuf brun. Découpez un trou dans le centre, comme indique.



Mur du vignoble

Recouvrez une partie du mur avec du papier blanc. Pour faire les feuilles, utiliser votre main enduite de peinture verte. Pour les raisins, utiliser un objet rond, comme une carotte. Récoltez des branches pour faire les pieds de vigne, et dessinez des petits courbes pour faire les rinceaux de vignes.

Arbre en papier

Collez du papier brun dans un coin pour faire le tronc et les branches de l'arbre. Pour les feuilles, pliez des mouchoirs ou du papier crêpé en accordéon et attachez-le fermement au centre. Découpez les bouts comme illustré. Eparpillez les feuilles pour donner un effet de grappe, et collez les.



Mur de la grange

Recouvrez le mur de papier rouge et collez des morceaux de papier blanc comme illustré.





Raisins en papier

Collez des lamelles de papier mauve en ronds. Collez ces cercles ensemble. Collez la grappe de raisin sur une ficelle avec une feuille de papier. Attachez-en plusieurs sur une corde à linge ou une corde.

Scène murale

Placez les nouilles en forme de cheval sur le mur et placez une clôture en carton en face d'eux.



Dés d'activités

Fabriquez deux cubes en papier. Ecrivez sur un des cubes « faites comme, faites le bruit de, marchez comme, courez comme » etc. Sur l'autre, écrivez « une vache, un cheval, une poule », etc. Lancez les dés et laissez les enfants s'amuser avec cette activité !



Jardin / Ferme

Fabriquez un jardin en papier et accrochez-le au mur de votre église comme illustré.

Éolienne animal

Collez un morceau de papier de couleur dans un tube. Découpez un visage à partir du même papier et des bandes pour faire les pattes, pliées comme sur l'illustration. Collez le visage et les pattes. Attachez un ruban ou une ficelle au-dessus pour pouvoir l'accrocher.



Leçon 1

Titre 1

Je choisis de croire

Histoire Biblique : Pierre reconnaît Jésus

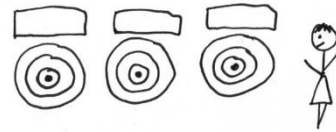
Mathieu 16:13-20

Verset 1

“ Car Dieu a tant aimé le monde qu'il a donné son Fils unique, afin que quiconque croit en lui ne périsse point, mais qu'il ait la vie éternelle.” Jean 3:16

Tour 1

Préparez 4 cibles avec des titres et places-les autour de l'église. Les 4 titres sont : Jésus Christ, argent, célébrité, et popularité. Maintenant, recouvrez les titres pour que les enfants ne puissent pas les lire, et assurez-vous que les professeurs ne sachent pas ce qui est écrit sur chaque cible. Pendant la leçon, vous demanderez aux professeurs de s'avancer et de lancer sur les cibles des boulettes de papier ou des élastiques. Prévenez à l'avance les professeurs qu'ils devront venir tirer sur les cibles, en leur disant qu'ils peuvent tirer sur n'importe laquelle des 4 cibles. (NE leur dites PAS sur laquelle Jésus Christ est écrit !!)



Leçon principale 1

Bienvenue à l'Ecole de Vacances Biblique « Allons à la Ferme ! »

Dans la ferme, nous avons un vignoble qui nous aide à comprendre les leçons de la bible de cette semaine. Cette EVB est spéciale car nous verrons ce que signifie la vigne et les branches, qui se trouvent dans la Bible, dans Jean, Chapitre 15. Voyons un verset très important de ce chapitre, « Je suis la Vigne. » Qui parle ici ?? Jésus ! Donc, qui est la vigne ? Jésus !

Dans la plante, la vigne est la partie la plus robuste, car c'est la partie ancrée dans le sol, qui possède des racines. Jésus Christ est la partie la plus forte de notre vie, et il possède des racines très profondes avec Dieu.

Nous entendons parfois des gens parler de Jésus comme s'il était un grand homme ou un prophète. Peut-être nous le voyons dans les magasins en statuettes ou en peinture. Dans nos églises évangéliques, nous chantons Jésus dans l'église et nous le prions aussi souvent que nous le pouvons. Mais que nous dit la Bible à propos de Jésus Christ ? Qui était-il vraiment ? que croyez-vous à son sujet ?





La Bible dit que ...

- Jésus est le fils de Dieu qui vint sur terre pour vivre comme humain.
- Jésus a vécu une vie parfaite sans aucun péché, et mourut pour repayer nos péchés.
- Jésus fut ressuscité et est vivant au paradis.
- Jésus nous demande de croire en Lui.
- Jésus nous offre la vie éternelle.
- Jésus est la VIGNE du chapitre 15 de Jean.

Le verset d'aujourd'hui expliqué clairement :

“ Car Dieu a tant aimé le monde qu'il a donné son Fils unique, afin que quiconque croit en lui ne périsse point, mais qu'il ait la vie éternelle.” Jean 3:16

(TOUR)

Examinons toutes ces cibles sur le mur. Je demande aux professeurs de venir tirer sur les cibles, en essayant d'atteindre le centre. (Encouragez les enfants à soutenir leurs professeurs et prenez note du meilleur professeur, qui atteint le centre des cibles. Une fois que toutes les professeurs et tous les professeurs ont terminé, découvrez le titre de chaque cible.) Mais qu'ont-ils visé ? Il y a des professeurs qui ont tirés exactement dans le milieu des cibles, mais ils ont tiré sur la mauvaise cible. Cela ne sert à rien d'atteindre la cible si ce n'est pas la bonne cible ! Il nous est très facile d'essayer d'atteindre la cible de la célébrité, sans réaliser que nous nous trompons de cible !! Jésus Christ est notre cible. Nous voulons vivre une vie en connexion avec Lui, par là en étant connecté aux racines qui nous fournissent à manger et à boire. Restez centrés sur Jésus, pour que votre visée soit plus juste !

Jésus n'est pas un souvenir du passé, Il est vivant aujourd'hui. Il n'était pas une personne spéciale ou un prophète. Il était le fils de Dieu. Jésus nous demande de croire en lui, tout comme Pierre croyait en lui. Nous allons rencontrer Pierre plus tard aujourd'hui, car il va nous rendre visite !! Et, tout comme lui, nous pouvons choisir de croire !

Rotation des postes 1

Classe du Silo 1



Questions et réponses

1. Dites à vos camarades de classes les bienfaits que vous pensez qu'apporte le fait de croire en Dieu. Ce n'est pas seulement connaître les histoires bibliques, mais aussi connaître le Seigneur qui est dans la bible, apprendre à croire que Jésus Christ est vivant et n'est pas une mémoire du passé. Nous disons peut-être croire, mais nous ne savons pas toujours quand ou comment Dieu va nous parler, le plus grand bienfait est que nous avons la vie éternelle.
2. D'où vient le fait que vous croyiez en Jésus ? Est-ce par tradition, ou ce que le prêtre ou les professeurs disent, ou par votre propre expérience avec Dieu ? Malheureusement, beaucoup d'élèves dans notre église disent croire en Dieu, mais pas grâce à une expérience personnelle avec Jésus Christ. Très souvent, il est plus facile d'être Chrétien à l'église, de se montrer plus spirituel entouré de gens qui agissent de la même façon (tradition). Mais la façon dont nous



agissons en rue, à l'école, au travail, partout où nous allons, est encore plus importante. C'est là que Dieu nous donne les leçons les plus importantes de notre vie. C'est là que nous apprenons par l'action et pas simplement par les mots, qui est réellement Jésus.

3. Personnellement, que croyez-vous sur Jésus ?

La chose la plus importante est que vous croyez qu'il est le Sauveur, que vous le connaissiez de manière personnelle et pas que vous cherchiez simplement une religion à laquelle adhérer.



↓

9	1	2	7	4	5	8						
4	3	2	4	5	3	6	7	8				
8	5	6	5	9	1	2	9	1	9			
8	7	6	9	1	8	7	6	1	2	3	4	5
9	9	7	5	6	7	9	4	8	3	1	7	6
4	2	3	4	8	4	6	5	4	3	5	9	7
5	4	2	3	3	3	7	2	1	2	1	9	8
7	6	5	4	1	9	8	9	8	7	6	2	1
8	9	3	5	6	1	7	3	6	5	7	3	2
4	2	3	4	9	1	2	3	4	5	1		
3	4	9	8	2	4	8	7	6				
5	6	7	1	5	9	1						

↓

F	H	M	E	R	R	E	I	P	S
I	T	Q	S	U	F	E	R	M	E
L	A	V	E	H	C	V	L	Â	R
S	D	I	W	N	Q	T	W	Q	I
Â	L	G	D	L	S	I	N	S	O
I	O	N	U	I	E	C	O	Q	R
T	S	E	R	G	E	N	T	U	C
O	Q	H	L	M	T	U	Â	I	U
N	C	S	U	S	E	J	B	V	H



1. Qui est « la vie »

1. Jésus
2. Nous sommes
3. Vous

2. Pourquoi Jésus a-t-il donné sa vie sur la croix ?

1. Parce que Dieu l'a abandonné
2. Parce qu'il avait des ennemis
3. Pour nous donner la vie éternelle

3. Est-ce que Jésus a péché ?

1. Parfois
2. Je ne sais pas
3. Non



Pique-nique avec Pierre 1

Snacks formant une croix

Ingrédients :

- 2 baguettes ou bâtonnets, l'un plus grand que l'autre, et une assiette par étudiant.
- Raisins, fruits rouges, guimauve ou des chips ronds.

Instructions :

- Donnez un long bâtonnet et un plus court à chaque élève.
- Montrez-leur comment enfiler les snacks sur le long bâtonnet et ensuite sur le plus court, pour former une croix.
- Une autre option : Montrez aux étudiants comment arranger les snacks en forme de crois sur l'assiette.
- Mangeons !



Pièce avec Pierre

Pierre reconnaît Jésus

Mathieu 16:13-20

Scène : Pierre se présente au public, en tant qu'expert informatique spécialisé dans les pages Web et explique qu'il vient de revenir du centre commercial avec ses amis. Ses amis reviennent d'une grande conférence de différentes églises tenue dans un stade et Jésus (le fameux évangéliste) était l'invité d'honneur.

Après la conférence, Pierre invita Jésus au restaurant avec son pasteur et quelques-uns de ses amis.

- Avant que les plats ne soient servis, Jésus dit à Pierre, « Je veux vous poser une question. Que pensent de moi vos amis ? »
 - Pierre répond d'une manière moderne, certains disent que vous êtes le nouveau Bakht Singh, d'autres pensent que vous allez être le prochain président de notre pays, d'autres encore disent que vous êtes le prochaine Stephen Tong, Ay Oritsejafor, Kong Hee, Matthew Ashimolowo, David Yonggi Cho, Charles Stanley, etc. (Vous pouvez prendre n'importe quel prêcheur célèbre de votre pays et les mentionner ici pour rendre la pièce plus moderne)
 - Jésus demande ensuite à Pierre directement « Que pensez-vous de moi ? »
 - Pierre sort son téléphone portable et commence à envoyer un message à ses amis en leur demandant : Qui est Jésus ? car il veut une réponse directement.
 - Tout à coup, Pierre ressent quelque chose dans son cœur et son esprit, comme une réponse de Dieu, et répond à Jésus « Vous êtes le Christ, le fils de Dieu vivant ! »
 - Jésus dit que Pierre a reçu la réponse directement de Dieu et pas par message de ses amis.
 - Jésus et Pierre se lèvent et sortent après avoir mangé _____ (citez un plat typique de votre région).
- Jésus dit à Pierre de ne pas envoyer de messages WhatsApp ou d'email à ses amis leur disant qui il est.
- Scène de fin avec Jésus et Pierre quittant le restaurant en parlant.



Bricolages de la grange 1

Marionnette cheval

1. Découpez le modèle en forme de cheval.
2. Découpez et enlevez les parties du cercle.
3. Coloriez comme vous le désirez.
4. Collez un œil mobile et dessinez la gueule du cheval à l'aide d'un crayon.
5. Découpez 6 morceaux de ficelles de 3cm et 4 morceaux de 10cm.
6. Collez les morceaux de 3cm sur le cou du cheval.
7. Pour la queue du cheval, utilisez les morceaux de 10cm, placez-les simplement dans un trou et faites un nœud.



Poignées de main avec gestes

Jour 1 : Les basiques

Salutation normale

Geste avec le pouce

Glissez les mains

Claquez des doigts tout en tirant votre bras vers l'arrière



Jeux du Vignoble 1

Hockey avec balai

Pour ce jeu, vous aurez besoin de 2 balais et d'une balle. Il faut aussi marquer 2 buts. Formez 2 équipes et placez-les en lignes, l'une devant l'autre, et chaque membre de l'équipe portera un numéro. Les 2 équipes doivent avoir le même nombre de membres. La balle et les balais sont placés au centre du terrain. Le professeur crie un numéro, et l'enfant avec ce numéro



dans chaque équipe doit courir, prendre le balai et essayer de marquer dans le but adverse. La balle ne peut pas être touchée avec les pieds, uniquement avec le balai. Lorsqu'un but est marqué, ils doivent laisser la balle et les balais au centre. L'équipe qui marque le plus de buts gagne.



Clôture en Musique et spectacle de marionnette 1

Coq : Bonjour Cheval !

Cheval : Je dois croire ; Je dois croire (il passe très rapidement sur la scène sans s'arrêter)

Coq : He Cheval ! Nous sommes déjà à l'EVB avec les garçons et les filles.
Bonjour, bienvenue (se tourne vers les enfants pour dire bonjour)

Cheval : Oh ! Oh ! Bonjour Coq, bonjour tout le monde, pardon, je suis pressé.
(Quitte la scène et reviens avec une poêle à frire sur la tête).

Coq : He ! où vas-tu avec cette poêle sur la tête ?

Cheval : Je vais inventer une machine pour savoir si mon esprit croit vraiment que Jésus est le fils de Dieu.

Coq : Mais pourquoi ?

Cheval : J'ai lu dans la Bible que Dieu a tant aimé le monde qu'il a donné son Fils unique, afin que quiconque croit en lui ne périsse point, mais qu'il ait la vie éternelle." (Jean 3:16) ... Je dois être certain que mon cerveau le pense vraiment, je ne veux pas mourir.

Coq : Nous croyons en beaucoup de choses sans les avoir vues. Par exemple, nous croyons qu'il y a des rochers sur la lune alors que nous n'y avons jamais été. C'est pareil avec Dieu. Bien qu'on ne puisse pas le voir, nous croyons en Lui, et croyons qu'il nous aime. Croire en cela est la première étape vers le vrai salut. Est-ce que tu crois ?

Cheval : Evidemment, je crois que Jésus Christ est mon sauveur, mais oh ... oh ... oh maintenant je dois débrancher quelques câbles électriques.

Coq : Des câbles électriques ? Pourquoi ?

Cheval : Je voulais essayer un électrochoc, et essayer en premier sur le lapin. Oups !



Leçon 2

Titre 2

Je choisis de changer

Histoire Biblique : Pierre rejette Jésus
Mathieu 26:69-75

Verset 2

“Car tous ont péché et sont privés de la gloire de Dieu.” Romains 3:23

Tour 2

Pour ce tour vous avez besoin de 2 grandes feuilles de papier, de préférence 2 feuilles les mêmes. Pour ça, vous pouvez acheter 2 journaux du même jour, choisir une page que vous aimez, et la prendre dans chaque journal. (Utilisez en premier les feuilles que vous aimez le moins pour vous entraîner et pouvoir les jeter si cela n’a pas fonctionné). Ensuite, vous devez préparer le tour. Utilisez une image d’une autre page du journal pour créer une enveloppe secrète dans un des journaux. Utilisez du ruban adhésif transparent sur le journal pour créer l’enveloppe pour que les enfants ne puissent pas la voir. Prenez alors l’autre page identique du journal et pliez-la jusqu’à ce qu’elle soit assez petite pour rentrer dans l’enveloppe. Pendant la leçon, lorsque vous parlez, vous déchirez soigneusement la page de devant du journal sans déchirer l’enveloppe ou la feuille qu’elle contient. Ensuite vous sortirez la seconde page, de manière à produire un miracle, que la page n’est pas déchirée. Afin que cela fonctionne, vous devez répéter plusieurs fois ce tour.



Leçon principale 2

Bienvenue de nouveau à notre EVB « Allons à la ferme !!! » Vous êtes nombreux à connaître la réponse à la question, « Qui est la vigne ? » Jésus.

Etudions maintenant la phrase suivante du verset ... « Je suis la vigne et vous êtes les branches. » Que sont les branches ? Ce sont les parties les plus faible qui poussent sur la vigne, elles ont des feuilles et des fruits. Elles ne possèdent pas de racines. Elles reçoivent tous leurs nutriments de la vigne principale. Qui sont les branches ??? NOUS !

Ce verset ne parle pas des 12 disciples ou d’autres personnes des temps bibliques Jésus parle de vous et moi : LES ETRES HUMAINS !





Nous savons qui sont les humains : Ce sont les gens tout autour de nous, qui se rendent à l'école, qui font les courses à l'épicerie du coin, qui travaillent à l'usine, dans les champs, dans les bureaux, et beaucoup de voisins autour de nous. Nous sommes des humains sur la planète terre. Certaines personnes semblent mauvaises et d'autres bonnes. Il semble que les mauvaises personnes volent et trichent alors que les bonnes personnes font leurs devoirs, vont à l'église, et punissent même parfois les mauvaises personnes quand cela est nécessaire. Mais que dit la Bible sur les êtres humains ?



Le verset d'aujourd'hui nous aide : "Car tous ont péché et sont privés de la gloire de Dieu." Romains 3 :23. Ici, il semble que nous ne sommes pas vraiment bons.

Il semble évident pour Dieu que TOUS les humains ont péchés. Nous avons commis une faute et nous avons fait une erreur à un moment donné de notre vie. A cause de notre nature mauvaise, nous avons reçu une punition :

Nous méritons la mort, voici ce que la Bible nous dit : "La récompense du péché est la mort" (Romains 6:23).

Mais l'histoire ne s'arrête pas ici ! Jésus nous demande de nous repentir et de nous écarter du péché. Il nous demande de décider de ne pas pécher, et de nous tourner vers Lui. Il nous demande de nous joindre à Lui, tout comme une branche est connectée à la vigne.

(TOUR)

Regardez ce journal. Nous essayons d'être bons, mais à la fin nous finissons par pécher. (Commencez à déchirer le journal tout en parlant.) C'est comme si chaque péché nous déchire, et nous sommes alors comme ce journal. Mais Jésus est notre vigne, et il peut nous maintenir en un morceau ! (Ouvrez le journal, montrez qu'il n'est pas déchiré.)

Voici ce que nous savons :

- Tous les gens sont foncièrement mauvais.
- Nous méritons d'être punis pour nos pensées, nos paroles ou nos mauvaises actions.
- Nous pouvons nous repentir auprès de Dieu et arrêter de faire ces choses.
- Nous avons besoin de Jésus.
- Nous sommes les BRANCHES du chapitre 15 de Jean.

Nous allons voir avec Pierre aujourd'hui que nous pouvons tous faire des erreurs, mais que nous pouvons aussi nous éloigner du pécher, nous repentir et entreprendre de bonnes actions. Nous pouvons choisir de changer !

Rotation des postes 2

Classes du Silo 2



Questions et réponses

1. Pierre était pressé par le peuple d'admettre qu'il était un disciple de Jésus. A quelles pressions faites-vous face aujourd'hui, vous poussant à admettre que vous êtes Chrétien ?

Parfois nous nous sentons comme Pierre, forcés à faire semblant que nous sommes de vrais disciples de Jésus, qu'il est facile de nous rendre à l'église, mais le monde dans lequel nous vivons est difficile. Admettre publiquement





que vous êtes Chrétien signifie que vous serez testés, vous ferez face à du rejet, des moqueries et de la honte de la part de votre famille et vos amis. Pouvez-vous vraiment résister à ces pressions ?

2. Vos amis sont fâchés sur vous car vous ne vous rendez pas à leur fête, car vous avez un événement à l'église en même temps. Comment pouvez-vous changer si vous avez des amitiés que Dieu ne veut peut-être pas ?

Couper des liens d'amitié lorsque Dieu nous demande de changer pour Lui est quelque chose de difficile, particulièrement si cela vous coupe de toutes activités sociales.

3. Quelles activités avez-vous gardées, que vous n'avez pas autorisé Jésus à changer ? Jésus a dit, « Suivez-moi », et c'est difficile, car cela signifie un abandon total et sans réserve. Cela signifie être totalement dépendant de Jésus même lorsqu'il nous demande de faire des changements dans notre vie, même si ceux-ci sont difficiles ou douloureux.

Que changeriez-vous ?

En réfléchissant à votre vie de tous les jours, écrivez ou dessinez des actions que vous pourriez changer pour plaire à Dieu.

Comment réagiriez-vous si quelqu'un vous fait du mal ou vous trahi ?



Un moment de votre vie que vous aimeriez pouvoir changer.
Exemple : Quand j'ai accusé mon frère alors que j'étais responsable de ces mauvaises actions.

Quelque chose que vous aimeriez qu'il se passe dans votre vie.


Exemple : Un voyage à l'étranger.



Comment peut changer une _____ Son caractère
personne ?


Qu'est-ce qui pourrait changer _____ Des scènes pour adultes.
dans une chanson ?

Qu'est-ce qui pourrait changer _____ Des scènes pour adultes.
dans un film ?



S	E	L	L	I	U	E	F	U	M	S	H
E	E	N	M	B	S	V	H	R	A	N	R
N	S	I	N	O	I	T	I	N	O	P	A
I	S	O	F	G	R	E	S	C	V	I	T
C	A	S	N	T	N	S	M	U	A	G	T
A	C	E	R	E	P	E	N	T	I	R	F
R	E	B	R	A	N	C	H	E	S	B	F
S	U	S	E	J	L	A	E	H	C	E	P





Pique-nique avec Pierre 2

Maïs Pop-corn

Ingrédients :

- Popcorn.
- Papier cellophane ou plastique transparent.
- Morceau carré de papier vert de 20cm x 20cm.
- Un morceau de ficelle, de jute, ou de fil brun.

Instructions :

- Donnez à chaque élève un petit sac de pop-corn, un morceau de papier, un morceau de ficelle.
- remplissez le sac de pop-corn, pour former un épi de maïs.
- Prenez le morceau de papier et joignez les trois coins au centre, en les attachant à l'aide de colle ou ruban adhésif, pour que cela ressemble à une enveloppe avec un seul coin droit.
- Insérez votre pop-corn à l'intérieur du papier pour qu'il forme un épi de maïs. Nouez le centre du maïs avec une ficelle.
- Vous avez maintenant un épi de maïs prêt à être dévoré !



Pièce de théâtre avec Pierre

Pierre rejette Jésus (Mathieu 26: 69-75)

Scène : Pierre est caché derrière quelques branches et Jésus est de l'autre côté de la scène, attaché par des cordes, la tête en bas (ASSUREZ-VOUS QUE JESUS ET LE MALFRAT NE REGARDENT PAS PIERRE). Le malfrat monte la garde, pour que Jésus ne s'échappe pas. Il est assis près d'un feu de camp sur la plage, sirotant une bière. Pierre murmure à l'audience derrière la table.



(C'est plus facile ici pour Pierre de raconter au public ce qu'il s'est passé sur scène, lorsqu'il se cache du malfrat)

- Pierre dit à tout le monde qu'ils étaient dans le centre commercial ____ (citez un centre local) ce matin.
- Soudainement, des malfrats sont arrivés et ont commencé à attaquer Jésus et à l'attacher.
- tout le monde avait peur, beaucoup se mirent à crier, mais les malfrats ouvrirent le feu.
- La mafia place Jésus dans une camionnette, mais Pierre réussit à les suivre de loin.
- Avant de les perdre, Pierre réussit à placer un traceur GPS dans la voiture qui transportait Jésus.
- Pierre les suivit en moto jusqu'à la plage de ____ (citez une ville côtière dans votre pays)
- Pierre raconte au public qu'ils sont maintenant en train de regarder les malfrats sur la plage de _____ (Dans cette section Pedro, Jésus et le malfrat commencent à jouer)



- Doucement, Pierre commence à marcher vers le malfrat et Jésus et ils commencent à discuter du temps qu'il fait.
- La malfrat propose une chaise à Pierre.
- Le malfrat reçoit un message du chauffeur sur son téléphone, montrant une photo de suiveurs de Jésus. Le malfrat dit à Pierre qu'il est accusé d'être un ami de Jésus.
- Pierre nie cette accusation et dit qu'il ne le connaît pas.
- Une autre personne présente dit qu'il pense que Pierre est un ami de Jésus. (Un des professeurs présents dans le public peut crier)
- Pierre nie de nouveau.
- Le malfrat dit à Pierre que sa façon de parler et son accent ressemble à ceux du groupe WhatsApp « Amis de Jésus » et pas à ceux de #AttraperJésus, et lui dit. « Je pense que tu es l'un d'eux. »
- Pour la troisième fois, Pierre refuse et dit, "Je ne sais pas de quoi vous parlez."
- Tout à coup, l'alarme de Pierre sonne sur son téléphone, et la sonnerie est un chant de coq.
- Directement après l'alarme, Jésus lève la tête et regarde directement Pierre.
- Pierre court vers le bord de la scène et commence à pleurer, demandant pardon à Jésus. (Tout le monde quitte la scène, et dans une troisième scène, Jésus et Pierre marchent ensemble, après que Jésus ait pardonné à Pierre de l'avoir trahi) Jésus dit à Pierre qu'il va retourner à Mexico City (vous pouvez citer une ville de votre pays) mais qu'ils resteront en contact grâce au groupe WhatsApp, Facebook et par email.

Bricolages de la grange 2

Chapeau en coq

1. Faites des copies des modèles de bricolage et dessiner la forme sur du papier de couleur.
2. Découpez les morceaux, pliez le morceau blanc le plus large en triangle et collez le dos pour former un cône. Enlever l'excédent de colle de la partie inférieure.
3. Collez deux petits yeux mobiles à environ 10cm du dessus.
4. Collez les ailes de chaque côté, à hauteur des yeux.
5. Découpez un bec jaune et collez-le sous les yeux.
6. Découpez une crête rouge et collez-la sur le dessus du coq.
7. Enfin, nouez du ruban ou ficelle en boucle sur le dessous, pour pouvoir attacher le chapeau sur la tête de l'enfant.



Poignées de main avec gestes 2

Jour 2 : Poings et papillon

A poings serrés, frapper le dessus et dessous du poing de l'autre personne.

A poings serrés, frapper la face du poing de l'autre personne

Tourner avec le pouce, sans mouvement vers le haut



Jeux du Vignoble 2

Volleyball géant



Utilisez une balle ou gonflez un ballon pour jouer au volley. Jouez au volley avec les enfants en utilisant un filet improvisé, par exemple, une ligne de

chaises, de la ficelle nouée entre 2 arbres, une ligne d'assiettes jetables sur le sol, etc.



Clôture en Musique et spectacle de marionnette 2

Coq : Bonjours chers garçons et filles, hier nous avons appris que Jésus est la vigne et aujourd'hui nous allons apprendre ... (il s'arrête et dit) mais où est le cheval pour m'aider à clôturer la leçon d'aujourd'hui ?

Cheval : Je suis vraiment désolé. Je ne peux pas partir ... (il répond sans entrer sur scène)

Coq : Allez, les élèves t'attendent, pour que nous puissions terminer ensemble la session du jour.

Cheval : Non, je ne veux pas, je suis désolé.

Coq : Mais on est prêt, allez, viens Les enfants, je compte jusqu'à trois, puis vous criez « Saute, cheval ! » 1, 2, 3 ... Saute Cheval !

Cheval : (Il arrive avec un sac sur la tête et deux trous pour les yeux)

Coq : Pourquoi as-tu un sac sur la tête ? Les enfants ne peuvent pas te voir.

Cheval : Attends, ils vont se moquer. (Le cheval descend de scène pendant un moment pour enlever le sac, retourne sur scène.) J'ai commis une grave erreur. Je voulais changer, car je choisis de changer... ma coupe de cheveu ... Après ça, j'ai pensé qu'il était mieux pour moi d'avoir mon propre style. J'ai pris mes ciseaux et commencé à couper. Evidemment, j'ai raté ma coupe de cheveu !

Coq : (Retiens son rire.) Je sais que tu te sens mal à cause de ça. Quand on a appris que nous pouvions changer, ça ne voulait pas dire changer de look. On a tous fait des erreurs et fait quelque chose de mal à un moment donné. On mérite une punition, comme le dit la Bible dans Romains 3 :23 « Nous avons tous péché » et Romains 6 :23 « La récompense du péché est la mort, mais le cadeau de Dieu est la vie éternelle. »

Cheval : Ahah ! Il s'agit de changer notre mode de vie.

Coq : Exactement !

Cheval : Je crois qu'il faut que j'y aille. Tu viens avec moi au magasin de bricolage ?

Coq : Bien sûr, tu vas acheter quoi ?





Cheval : De la colle pour mes cheveux.

Coq : Mais c'est bête !

Cheval : (En rigolant comme un cheval) C'est une blague ! ha ha ha.



Leçon 3

Titre 3

Je choisis d'obéir

Histoire Biblique : Pierre reçoit son appel
Mathieu 4:18-22

Verset 3

« Si vous gardez mes commandements, vous demeurerez dans mon amour, de même que j'ai gardé les commandements de mon Père, et que je demeure dans son amour. » Jean 15 :10

Tour 3

Pour que votre tour fonctionne, vous avez besoin d'un fil transparent sur la scène et de 2 ballons. (Pensez à prendre des ballons de rechange au cas où l'un d'eux éclate) Répétez ce tour à l'avance, à l'abri des regards, dans l'église. Evidemment, vous devrez trouver un endroit où le placer, à l'écart de tout le monde, de tout groupe musical, où personne ne pourra le voir avant votre tour. Attachez votre fil transparent d'un côté de l'église à l'autre. Avant de nouer l'un des côtés, préparez un petit tube en papier, comme une paille (coupée) et placez-le sur le fil. Au moment choisi, vous gonflez un ballon, sans le fermer, et le collez à la paille. (Un enfant ou un professeur peut vous aider à le tenir fermé pendant que vous l'attachez à l'aide de ruban adhésif)



Leçon Principale 3

Bienvenue au troisième jour de notre EVB « Allons à la ferme !!! » combien parmi vous connaissent les réponses aux questions des deux premiers jours de l'EVB ? Qui est la vigne ? Jésus. Et qui sont les branches ? Nous. Très bien !

Aujourd'hui nous allons examiner la phrase suivante du verset « Je suis la vigne et vous êtes les branches. Si vous restez en moi et moi en vous ... »

Qu'est-ce que cela signifie ? Jésus Christ veut que nous RESTIONS CONNECTES à Lui. Nous devons rester en Lui, pas simplement prier de temps en temps, ou lire la Bible uniquement à l'église... mais RESTER CONNECTES à Lui, tout le temps. Mais le plus dur est Comment y arriver ??? Le point de connexion à la vigne est très important car c'est par là que les branches reçoivent toute leur énergie. En fait, toute plante qui casse et n'est plus connectée s'assèche et meurt.

Vous et moi aimons être indépendants, et nous apprenons à survivre en ville, ou à être premier de classe. Nous ne voulons pas être trompés par les autres. Nous n'aimons pas quand les autres nous donnent des ordres, nous disent ce que nous devons faire. Nous aimons nous débrouiller et être capables de sortir tout seul. Mais la Bible nous dit clairement que Jésus lui-même peut s'occuper de nous. Il veut nous protéger, nous garder connectés, et nous protéger du mal tout autour de nous. Nous devons nous connecter à Jésus et le rester !





Comment allons-nous faire pour rester connectés, si l'on ne peut le faire physiquement ? Le verset d'aujourd'hui peut nous aider : « Si vous gardez mes commandements, vous demeurerez dans mon amour, de même que j'ai gardé les commandements de mon Père, et que je demeure dans son amour. » Jean 15:10. Il est facile de penser que nous sommes connectés, mais la seule façon de savoir si quelqu'un est réellement connecté à Jésus est au travers de ses actions. Notre obéissance à Dieu est ce qui maintient la connexion.

(TOUR)

Observez ce ballon et voyez comme il vole droit. (Envoyez le ballon collé au fil) Maintenant observez cet autre ballon (Envoyez un ballon non attaché) Quel ballon vole droit ? Durant notre vie, l'obéissance est ce qui nous garde dans le droit chemin, tout comme ce ballon. Pouvez-vous rester connectés à Jésus Christ, et donc recevoir l'aide dont vous avez besoin ?



Un résumé de l'obéissance. Voici les bases ...

- Jésus nous connaît et nous voit.
- Nous commençons à être connectés en invitant Jésus dans notre cœur.
- Notre réponse à Jésus est l'OBEISSANCE.
- Nous devons rester connectés à Lui chaque jour.
- Nous devons rester en Jésus, tout comme Jean 15 le dit.

Jésus nous demande de rester connectés à Lui, et de ne pas marcher seul. Nous pouvons répondre en obéissant, comme, nous allons le voir, Pierre l'a fait, en quittant tout et en obéissant le plus vite possible. Restons connectés ! Choisissons d'obéir !

Rotation des postes 3

Classe du Silo 3

Questions and réponses

1. En plus de lire la Bible et de prier, quelles sont les autres choses que vous feriez pour rester connectés à Jésus Christ et montrez que vous êtes obéissants ?

De nombreux Chrétiens pensent que prier, lire la Bible, aller à l'église le dimanche, et la dîme suffisent à monter l'obéissance. Mais nous oublions que si nous sommes des disciples de Jésus, nous devons aussi suivre ce qu'il dit. Chaque jour, à l'école ou au travail, nous rencontrons des situations où nous devons prouver que nous obéissons à Dieu.

2. Dieu vous motive à enseigner durant la prochaine EVB. Mais votre mère vous dit que vous ne pouvez pas travailler à l'église si vous n'étudiez pas et obtenez de bonnes notes à l'école. A qui choisissez-vous d'obéir ? Essayez de provoquer une discussion ouverte avec vos élèves, où personne ne juge. Partagez vos propres erreurs et échecs, afin de les encourager à partager. Par exemple, si vous n'étudiez pas pour un examen, et le ratez, et qu'après cela vous recherchez une solution à ces problèmes dans de mauvais endroits ou auprès de mauvaises personnes.
3. Quelle excuse donnez-vous à Jésus Christ afin de ne pas obéir à ses Paroles ? Peut-être n'avez-vous pas la possibilité de prêcher, parce que vous êtes une femme, ou que vous êtes le seul Chrétien de votre famille ? Dans la Bible, vous trouverez des personnages qui ont donné à Dieu une excuse afin de ne pas lui obéir, mais rappelez-vous qu'il n'est pas important d'avoir de



grandes compétences. Jésus Christ ne nous demande pas d'être parfaits durant votre vie, Il demande d'obéir. Moïse a dit qu'il ne parlait pas bien, Gédéon était un inconnu et David petit !



G	T	O	E	C	R	E	S	T	E	R	Q	P
Q	U	S	R	H	V	U	E	G	B	A	M	B
P	E	H	M	E	R	R	E	I	P	N	E	R
N	T	I	O	V	T	G	B	O	E	T	L	A
O	C	B	B	A	I	L	S	P	C	O	S	N
I	E	M	E	L	E	S	H	R	F	R	V	C
E	N	G	I	V	Q	U	T	U	L	A	S	H
A	N	C	R	G	A	R	F	O	S	M	E	E
C	O	M	M	A	N	D	E	M	E	N	T	S
E	C	O	Q	S	V	I	D	A	U	N	H	G

Dessinez !



Pêcher



Lorsque Jésus l'appela



Avec les disciples



Coupant l'oreille du soldat



Reniant Jésus



Prêchant



Pique-nique avec Pierre 3

Poisson

Ingrédients :

- Pain carré préparé à votre mode.
- Des carottes découpées en forme de demi-lune.
- Des concombres découpés en fines lamelles.
- Des œufs cuits dur découpés en rondelles.

Optionnel : Des olives noires en tranche.



Instructions :

- Donnez un morceau de pain carré à chaque élève.
- Vous pouvez utiliser la carotte, le concombre, l'œuf dur ou tout autre légume de votre choix pour décorer votre poisson.
- L'œuf peut être utilisé pour former les yeux, la carotte pour les écailles et le concombre pour les nageoires.
- Mangeons !

Piece de théâtre avec Pierre

Pierre reçoit sa vocation (Mathieu 4: 18-22)

Scène :

Pierre veut annoncer au public comment il a rencontré Jésus. Ce sketch est très simple, car Pierre marche simplement d'un côté à l'autre de la scène en parlant d'évènements. (Jésus ne joue pas aujourd'hui, ni demain)

- Je surfais sur internet sur mon Smart G6, cherchant sur Google certains outils dont j'avais besoin pour mettre à jour ma page pour le boulot.
- Certains d'entre vous le savent peut-être, je possède une page web qui aide ceux qui jouent en ligne, et les aide à résoudre leurs problèmes.
- Durant ma recherche sur le net, je suis tombé sur quelqu'un appelé Jésus, qui avait une page web Chrétienne avec un interface super cool. Il y avait sur sa page de la musique par Hillsong, des prêches et des livres d'auteurs tels que John Maxwell et Rick Warren.
- Pendant que je discutais sur WhatsApp avec Jésus, il m'a invité à aimer sa page et à rejoindre son site web pour aider à aider les gens avec leur foi, et pas seulement leurs jeux.
- Le jour même, j'ai démissionné et j'ai commencé mon travail avec Jésus, même si je n'étais pas payé. J'ai tout quitté pour travailler avec lui.
- Depuis lors, ma vie en tant que disciple de Jésus est géniale ! A l'époque je ne savais pas combien Jésus était connu, mais je le sais maintenant. Partout où nous allons, les gens l'adorent et pensent qu'il est le meilleur dirigeant international.



Bricolages de la grange 3

Grange

1. Téléchargez et imprimez la grange et le verset à mémoriser. Imprimez la grange sur du papier rouge si vous le désirez. Imprimez le verset sur du papier blanc.



2. Pour fabriquer la paille, découpez 6 lamelles de ruban jaune frisée et collez-en 3 de chaque côté, et 6 lamelles de 2.5cm et collez-les dans la petite fenêtre.
3. Coloriez le papier avec le texte biblique et collez le derrière le plus grand rectangle.
4. Utilisez des paillettes si vous le désirez.

Poignées de main avec gestes

Jour 3 : Poisson

Joignes les paumes de vos mains

(Faites les onduler, comme un poisson qui nage ...)

Frappez dans vos mains 3 fois, en les maintenant collées la dernière fois

Gardez vos mains gauches collées

La main droite monte, redescend en position centrale, descend, passe entre.



Jeux du Vignoble 3

Course d'obstacles



Avant la classe, construisez un circuit avec des obstacles. Vous pouvez utiliser ces objets : des sacs en papier, dans lesquels chaque enfant doit placer son pied puis le retirer ; formez un lac au sol à l'aide d'une ficelle, les enfants devront sauter par-dessus ; formez un chemin à l'aide d'assiettes en carton, les enfants devront marcher sur chaque assiette ; formez une pile de bois, les enfants devront l'escalader ; attachez des ballons a différentes hauteurs dans un arbre, les enfants



devront passer en dessous sans les toucher. Les enfants parcourront ce circuit en équipe ou séparément. Enregistrez leurs temps. Assurez-vous que tout le monde participe. Vous pouvez vous entraider. Vous pouvez aussi ajouter d'autres activités comme : le saut de grenouille, courir autour d'un obstacle, etc. L'équipe qui termine le plus rapidement gagne.

Clôture en Musique et spectacle de marionnette 3

Cheval : Coq, regarde ! J'ai apporté un gâteau pour les enfants de l'EVB ! (Le cheval entre avec un gâteau tout plat. Vous pouvez utiliser un cercle en carton et le décore pour qu'il n'ait pas l'air appétissant)

Coq : On dirait un cookie et les décorations dessus sont assez moches. Pourquoi est-ce que ce gâteau n'a pas levé pour devenir moelleux comme tous les gâteaux et le pain ?

Cheval : Eh bien, je regardais une vidéo pour apprendre à faire un gâteau sur Facebook et je me suis dit que ce serait bien de faire un gâteau pour les enfants de l'EVB, donc j'ai fait préchauffer le four, rassemblé les ingrédients et j'ai commencé à le faire.

Coq : Cheval, es-tu certain d'avoir utilisé tous les ingrédients et d'avoir bien respecté les étapes ?





Cheval : Eh bien, je voulais être indépendant et créatif car je n'avais pas de bicarbonate de soude ni de vanille. Je me suis dit qu'il n'y avait pas de problème, personne ne remarquerait si je n'utilisais pas ces ingrédients. J'ai aussi sauté quelques étapes lors de la décoration.

Coq : Cheval, On appelle ça désobéir, et souviens-toi de ce que nous avons appris dans Jean 15 :10, « Si vous gardez mes commandements, vous demeurerez dans mon amour, de même que j'ai gardé les commandements de mon Père, et que je demeure dans son amour. »

Cheval : Donc Jésus lui-même obéissait au Père ?

Coq : Bien sûr et nous devons suivre son exemple. Sinon, regarde ce qu'il se passe si on désobéit et saute simplement quelques étapes lors de la préparation d'un gâteau.

Cheval : Oh ! Je suis désolé ! Je pense qu'il vaut mieux ne pas manger les petits gâteaux que j'ai préparé.

Coq : Quoi ! C'est maintenant que tu les dis ? J'en ai déjà mangé 3 !

Cheval : Oups ! Tu ferais mieux d'aller voir un docteur. C'est juste que, le chocolat et la boue sont de la même couleur.



Leçon 4

Titre 4

Je choisis d'agir

Histoire Biblique : Pierre prêche avec persuasion
Actes 2:14-41

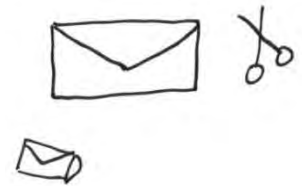
Verset 4

“Ce n'est pas vous qui m'avez choisi ; mais moi, je vous ai choisis, et je vous ai établis, afin que vous alliez, et que vous portiez du fruit, et que votre fruit demeure.” Jean 15 :16

Tour 4

Pour ce tour, vous avez besoin de 2 enveloppes identiques. Pour un grand groupe, il vaut mieux fabriquer une grande enveloppe avec un morceau de carton ou une grande feuille. Pour fabriquer l'enveloppe magique, utilisez 2 enveloppes identiques. Découpez la face avant et placez-la à l'intérieur de l'autre, en cachant quelques feuilles de couleurs dedans, avec inscrits sur ces feuilles quelques phrases de boulots importants et d'actions bienveillantes.

Vous pouvez montrer que l'enveloppe est vide. Au moment voulu, vous cassez un côté de l'enveloppe et vous pouvez sortir les feuilles de couleur. Pour que ce tour fonctionne bien, vous devez faire semblant que vous avez une seule enveloppe vide. Essayez plusieurs fois en secret avant de le faire lors de l'EVB.



Leçon principale 4

Bienvenue de nouveau à notre EVB « Allons à la ferme », c'est bientôt fini, voyons voir si vous vous souvenez des leçons de cette semaine. Qui est la vigne ? Jésus ! Et qui sont les branches ? NOUS ! Que devons-nous faire ? Rester Connectés !

Ok, il est temps de voir une partie en plus du verset ... « je suis la vigne et vous êtes les branches. Si vous restez en moi et moi en vous, vous porterez de nombreux fruits ; ... » Qu'est-ce que cela signifie ? Qu'est-ce que porte des fruits dans ce monde signifie si nous ne sommes pas des plantes ???

Commençons par voir comment fonctionnent les plantes. Comme nous l'avons dit avant, le fruit vient des branches et pas de la vigne. Jésus pourrait produire des fruits venus des Cieux, mais ce n'est pas le plan de Dieu, tout comme la vigne ne porte pas de fruit. Jésus nous aide à produire le fruit, mais cela doit venir de NOS paroles et actions. Nous devons choisir d'agir !



Qu'est-ce qui est important et dont les plantes ont besoin pour produire des fruits sur leurs branches ??? Tout d'abord, vous devez être sain. Ensuite, il faut être patient. Il existe différentes saisons





pour obtenir des fruits sur une vigne, par exemple, nous n'aurons pas des raisins frais et mûrs chaque semaine de l'année. Il y a des saisons pour chaque fruit. Le fruit est aussi la partie succulente qui grandit sur les branches car il reçoit de l'eau, du soleil et de la bonne terre. Le fruit en nous est donc cette partie succulente qui provient de nos vies, de nos actions bienveillantes, des choses spéciales, de nos attentions bienveillantes, et de toutes autres formes de gentillesse. Nous pouvons faire toutes ces choses, elles sont faciles lorsque nous restons en contact avec la vigne : qui est JESUS !

Regardez le verset d'aujourd'hui : « Ce n'est pas vous qui m'avez choisi ; mais moi, je vous ai choisis, et je vous ai établis, afin que vous alliez, et que vous portiez du fruit, et que votre fruit demeure. » Donc, vous avez été choisi par Dieu pour faire de bonnes choses dans cette vie, et Il veut nous fournir la force et les idées de comment faire cela ... aussi longtemps que nous restons connectés à Lui.

(TOUR)

Beaucoup de gens pensent que c'est ennuyeux d'être Chrétien, que nous n'avons rien à faire. Tout comme cette enveloppe, on dirait que c'est vide ! Mais ce n'est pas le cas ! Dieu nous a donné des tâches importantes à réaliser ! (Ouvrez l'autre côté de l'enveloppe et retirez les cartes de couleur, lisez quelques-unes de choses inscrites dessus, et jetez-les dans le public.)

Jean 15: 8 mentionne aussi quelque chose de spécial ; En étant connectés à Jésus et en produisant de bons fruits, nous rendons gloire à Dieu ! Voyons un exemple dans la vie de Pierre plus tard. Les gens pourront alors dire DIEU EST BON, et ils l'honoreront ne nous observant, vous et moi, faire de bonnes actions envers les autres. C'est extraordinaire !!! Vous et moi pouvons remercier Dieu, porter le fruit, et mettre en pratique notre foi. Nous pouvons choisir d'agir !

Rotation des postes 4

Classe du silo 4

Questions et réponses

1. Comment le fait d'avoir plus d'amis non chrétiens que d'amis chrétiens influence-t-il vos actions ? Evidemment, Dieu aime l'idée d'avoir ses enfants être en contact avec d'autres Chrétiens. Vous devez soutenir les autres qui voient le monde comme vous le voyez. Nos amis non Chrétiens ne prennent pas les décisions de la même manière que les Chrétiens. Cela ne veut pas dire que les amis Chrétiens sont parfaits, ne font jamais d'erreurs ou ne vous déçoivent jamais. Mais ceux qui suivent réellement Dieu seront des amis sur qui l'on peut compter, et qui donneront de bons conseils basés sur la parole de Dieu lorsque vous en aurez besoin.



2. Que représente, dans votre vie, porter des fruits qui vont durer ? Lorsque nous lisons dans la Bible que nous devons porter des fruits qui endurent, peut-être nous imaginons-nous donner l'évangile à quelqu'un, qui accepte alors Jésus comme le Sauveur. Mais cela veut aussi dire autre chose, changer nos actions, abandonner de mauvaises habitudes, tout cela est des façons de porter des fruits. Vous pouvez aider une dame âgée à porter un sac de courses jusque chez elle, aider votre petit frère à finir ses devoirs pour l'école, ou acheter un bonbon pour un enfant à l'école qui n'a pas grand-chose.


3. Partagez une histoire où vous avez bien agi, et où cela a influencé votre relation avec Dieu et les autres. Décider d'agir se fait par de petites décisions que nous prenons chaque jour, comme protéger un



enfant qui est harcelé au lieu de fuir ou de se cacher. Dieu nous aide à agir correctement. Souvent, il s'agit de renoncer à notre fierté. Cela nous aide à renforcer notre contrôle de soi, pour nous faire prendre des décisions meilleures dans le futur.



P	G	T	S	O	G	R	Z	I	F	P
A	S	R	E	H	C	È	R	P	Q	I
F	N	U	I	L	R	V	N	O	R	E
G	O	I	Z	S	S	E	L	T	J	R
Q	I	È	P	L	V	S	I	R	E	R
E	S	P	R	I	T	I	F	S	U	E
T	I	R	I	F	L	T	R	I	N	A
V	V	G	E	O	P	H	U	Q	E	F
O	N	U	R	R	S	G	I	L	S	S
G	A	C	T	I	V	I	T	È	S	O
R	L	A	I	G	L	O	I	R	E	Z
H	S	E	L	L	I	F	U	N	L	G



Coloriez chaque images et écrivez dans l'encadré l'émotion indiquée.

Exemple : Nager me rend heureux. Je vais le colorier en vert.



-
-
-
-

-
-
-
-

Écrivez des exemples de votre vie et coloriez-les selon les émotions que vous ressentez.

-
-
-

-
-
-



Pique-nique avec Pierre 4

Brochette de fruits

Ingrédients :

- Bâtonnets pour brochettes
- différents types de fruits

Instructions :

- Coupez les fruits en petits dés.
- distribuez un bâtonnet à chaque élève
- Dites-leur de prendre leurs fruits préférés et de les enfiler sur le bâtonnet, pour le remplir.
- Profitons !



Piece de théâtre avec Pierre

Pierre prêche avec conviction (Actes 2: 14-41)

Scène : Pierre a maintenant l'opportunité de commencer un podcast (diffusion sur internet) au Mexique. (Utilisez le nom de votre pays au lieu du Mexique). Il produit parfois ses propres vidéos et les met en ligne sur YouTube. Un jour, Pierre travaillait sur une vidéo spéciale pour YouTube (sa vidéo avait un lien vers la page de Jésus) et un journaliste célèbre de CNN arriva dans son bureau. Ce journaliste offrit à Pierre l'opportunité de présenter sa vidéo au monde entier, dans son journal, et à parler en même temps de son site web et ce qu'il fait. Pierre est stimulé par cela, et voyage pour l'enregistrer pour la télévision.



(Faites apparaître Pierre comme nerveux, en montrant ce qu'il va faire à la TV, après que l'enregistrement débute)

- Au début, Pierre salue le public du pays, et il crie soudainement tel un mariachi (il peut utiliser des phrases ou sons typiques de votre pays) bonjour à tout le monde.
- Il commence son discours avec une prophétie, mes chers amis
« Dans les derniers jours, dit Dieu, je répandrai de mon Esprit sur toute chair; Vos fils et vos filles prophétiseront, Vos jeunes gens auront des visions, Et vos vieillards auront des songes.

18 Oui, sur mes serviteurs et sur mes servantes, Dans ces jours-là, je répandrai de mon Esprit; et ils prophétiseront.

19 Je ferai paraître des prodiges en haut dans le ciel et des miracles en bas sur la terre, Du sang, du feu, et une vapeur de fumée;

20 Le soleil se changera en ténèbres, Et la lune en sang, Avant l'arrivée du jour du Seigneur, De ce jour grand et glorieux.

21 Alors quiconque invoquera le nom du Seigneur sera sauvé. » Actes 2: 17-21

- Pierre discute ensuite de Jésus : Le Roi des rois, qui est le seul que nous devrions prier, donnant également de nombreux avertissements.

A la fin, Pierre partage les résultats :



Pendant que le message de Pierre est diffusé sur les télévisions internationales, des amis de Pierre se rencontrent et grâce à internet, organisent un téléthon de prière depuis leur bureau. Les gens ont appelé au sujet du message de Pierre, et ce jour-là, ils prièrent pour de nombreuses personnes par téléphone ; Plus de 3000 personnes furent sauvées ce jour-là !
(Pierre crie et saute de joie après avoir pris connaissance de ces résultats)

Bricolages de la grange 4

Raisins

1. En suivant le modèle trouvé sur internet, imprimez les raisins sur des feuilles blanches, 3 par élève.
2. Découpez une carotte qui va servir de tampon, et décorez les 3 raisins avec.
3. Pliez en éventail un petit morceau de papier ou de mouchoir crêpé et collez-le sur le dessus.
4. Collez un morceau de ruban vert bouclé sur le dessus.
5. Pliez et collez les 3 raisins comme illustré.



Poignées de main avec gestes

Jour 4: Le passage

Frappez dans les mains, la main droite en haut, et ensuite en bas tout en tournant doucement, jusqu'à ce qu'une personne soit face au dos de l'autre. Une personne place les mains tendues, dans son dos, les paumes vers le haut, et l'autre frappe dessus, style « tape m'en cinq » mais en bas.



Jeux du Vignoble 4

Baseball bandes dessinées



C'est une version différente du baseball dans laquelle les enfants s'amuseront beaucoup. Avant de commencer, fabriquez une ou deux battes, en collant deux assiettes en carton ensemble, en laissant un espace pour les mains des élèves.

S'il n'y a pas trop de vent, vous pouvez utiliser des ballons comme balle de baseball, ou fabriquer une balle en papier mâché. Vous pouvez utiliser les règles habituelles du baseball ou les modifier. Un exemple de modification serait de changer le nombre de bases ou de faire courir les enfants à reculons.



Clôture en Musique et spectacle de marionnette 4

Coq : Salut les amis, c'est génial que vous soyez avec nous, que vous appreniez que l'on peut choisir. J'attends mon ami, mais il est vraiment confus. (Si vous voulez créer plus d'ambiance, vous pouvez sélectionner de la musique hollywoodienne et épandre un nuage de talc pour simuler de la fumée, lors de l'arrivée du cheval)



Cheval : Etre ou ne pas être ! Luc, je suis ton père ! (Le cheval entre avec des lunettes noires) Quelqu'un veut un autographe ? Pas de photos s'il vous plait !

Coq : qu'est-ce qui te prend, cheval ? Je suis sûr que tu ne vois rien avec ces lunettes noires, on est déjà à l'EVB.

Cheval : Je sais, coq. (Avec la voix d'un acteur) C'est que j'ai décidé de jouer, puisque c'est le thème du jour.

Coq : Cheval, cela ne veut pas dire que tu choisis d'être un acteur, cela se réfère à la Bible, dans Jean 15 :16, "Ce n'est pas vous qui m'avez choisi; mais moi, je vous ai choisis, et je vous ai établis, afin que vous alliez, et que vous portiez du fruit, et que votre fruit demeure." Dieu t'a choisi pour agir, mais pas dans un théâtre. On doit vivre une vie dans laquelle nos actions montrent de la gentillesse, de l'amour, de la foi, et montrent qu'Il vit vraiment en nous.

Cheval : Donc je n'ai pas besoin d'acheter un panier géant et de le remplir de fruits ?

Coq : Non évidemment, souviens-toi que plus on commence à aimer les autres, comme le Christ nous a aimé, plus nous serons comme lui et nous agirons comme le Christ.

Cheval : J'ai un problème alors !

Coq : Lequel ?

Cheval : J'ai commandé une tonne de raisins sur internet. Tu sais, je voulais juste apporter beaucoup de fruits à l'église.

Coq : Oh cheval, tu es vraiment unique ! (Les deux quittent la scène)



Leçon 5

Titre 5

Je choisis de dépendre


Histoire Biblique : Pierre marche sur l'eau
Mathieu 14: 22-36

Verset 5

“Je suis la vigne, vous êtes les branches. Celui qui demeure en moi et en qui je demeure porte beaucoup de fruit, car sans moi vous ne pouvez rien faire.” Jean 15:5

Tour 5

Pour ce tour, vous avez seulement besoin d'une feuille de papier de la taille d'une lettre et d'un sac. Devant les enfants, vous allez déchirer une feuille de papier en 9, comme illustre sur le dessin. Demandez à 9 enfants de s'avancer et d'écrire leur nom sur les 9 papiers. Placez-les ensuite dans le sac. Le tour est facile car, dans les 9 morceaux, un des papiers a quatre coins déchirés. Très soigneusement, vous allez regarder l'enfant qui vous a donné le papier aux 4 coins déchirés, et vous proposez de retrouver son papier dans le sac, sans regarder. (Sans regarder, vous pourrez aisément retrouver le papier aux 4 coins déchirés) Évidemment, vous devez placer les papiers des enfants dans le sac et bien mélanger pour que votre tour semble impossible !



Leçon principale 5

Bienvenue au dernier jour de l'EVB « Allons à la ferme !!! » Voyons si vous vous souvenez des leçons de la semaine :

Qui est la vigne ? (Jésus)

Qui sont les branches (NOUS)

Que devons-nous faire ? (Rester connectés)

Que se passe-t-il si nous restons connectés ? (Nous portons des fruits)

Et la dernière question ... Avons-nous d'autres options ??? (Non, nous n'en avons PAS !)

Voici la dernière partie du verset ... « car sans moi vous ne pouvez rien faire »

Voici le verset en entier ... « Je suis la vigne, vous êtes les branches. Celui qui demeure en moi et en qui je demeure porte beaucoup de fruit, car sans moi vous ne pouvez rien faire »





Est-ce que vous nous dites qu' à part Jésus, nous ne pouvons faire quelque chose ? non ! Que pouvons-nous faire pour nous-mêmes ??? RIEN !!

Cela semble évident si on examine le plant de vigne dans le champ. Si vous cassez quelques branches de la vigne, elles vont sécher et mourir. Ces branches ne produiront plus de fruit et n'ont plus de valeur pour le fermier.

Dans le monde d'aujourd'hui, il est très facile de se déconnecter et de se sentir faibles. Les gens attendent que nous nous comportions bien, que nous obéissions à nos parents, que nous fassions nos devoirs, mais c'est tellement DUUUR ! Si nous nous déconnectons de la vigne, il nous sera impossible de faire toutes ces choses ! C'est seulement à travers le pouvoir de Jésus que nous pourrons vivre une bonne vie, remplis de fruits. Nous devons choisir une vie qui dépend de Jésus. En fait, il est impossible de vivre une vie Chrétienne parfaite ... mais avec Dieu, tout chose est possible !!!

Il est clair ici que nous devons rester connectés. Nous pouvons voir dans ce verset que l'exigence principale est de rester connecté à Jésus, en d'autres termes, rester connectés à la vigne, pour ne pas nous assécher et mourir.

Assurons-nous de mémoriser ce verset, « Je suis la vigne, vous êtes les branches. Celui qui demeure en moi et en qui je demeure porte beaucoup de fruit, car sans moi vous ne pouvez rien faire »

Jean 15: 5

Aujourd'hui, Pierre va nous raconter quelque chose qu'il a rencontré ... marcher sur l'eau. Et il l'a fait ! Pierre a quitté le bateau et marché sur l'eau !!! Nous ne sommes normalement pas confrontés au fait de devoir marcher sur l'eau comme Pierre, mais nous faisons face à de nombreux défis chaque semaine, certains impossibles. Parfois Dieu nous demande de pardonner à quelqu'un, à donner la dernière pièce qui se trouve dans notre poche ou de vivre une vie Chrétienne parfaite ! NOUS POUVONS faire l'impossible, mais pouvons-nous le faire sans Jésus ? Non ! Si nous voulons vivre comme Dieu nous l'a demandé, existe-t-il une autre façon ? Non ! Nous devons rester connectés à Jésus !!!

(TOUR)

Je vais vous montrer quelque chose d'impossible. (Invitez 9 enfants tandis que vous déchirez la feuille de papier et donnez un morceau à chacun. Demandez-leur d'écrire leur nom sur le morceau et de les placer dans le sac) Je vais choisir le papier que Joseph _____ (l'enfant qui avait placé le papier aux quatre coins déchirés) Et le voilà !!! Oui, j'ai réussi quelque chose d'impossible ! Je suis connecté à la vigne : JESUS !!!! Je choisis de dépendre !

Revoyons une dernière fois les leçons de la semaine ...

Qui est la vigne ? (Jésus) Qui sont les branches ? (Nous) Que devons-nous faire ? (Rester connectés) Que se passe-t-il si nous sommes connectés ? (Nous portons des fruits) Avons-nous d'autres options ? (NON)

Rotation des postes 5



Classe du silo 5

Questions et réponses

1. Pourquoi est-ce difficile pour les jeunes, quel que soit leur pays de rester connecté à la présence de Dieu ? Professeur, souvenez-vous que vous n'êtes pas ici pour juger les actions des enfants, mais pour leur enseigner l'amour à travers la parole de Dieu. Par exemple, 2 ou 3 heures de prières le dimanche ne pourront pas rattraper 6 jours de la semaine passés sans être connectés à Lui. Combien de fois, le matin, au lieu de passer un moment avec Dieu, prenons-nous le téléphone pour consulter les réseaux sociaux, faisant que nous concentrons notre énergie, nos pensées, nos paroles sur cela, nous empêchant d'entrer en présence de Dieu.
2. Lors de périodes difficiles, lorsque vous êtes sur le point d'abandonner et de perdre la connexion avec le Seigneur, comment résistez-vous ? Lors de moments remplis de tentations, de difficultés, vous devez vous souvenir que vous n'êtes pas tout seul, et que vous n'êtes pas, seul, capable de résoudre tous les problèmes dans votre vie. Pierre a marché sur l'eau, tout allait bien, mais le doute et la peur se sont insinués dans son esprit et il coula. Son aide la plus précieuse fut le Seigneur Jésus Christ, qui le prit par la main et le tira hors de l'eau. Prenez la main que le Seigneur vous tend.
3. Quelles sont les choses dont vous avez besoin et que seul le Seigneur peut vous offrir ? Ne croyez pas que, parce que vous êtes jeune, beau et fort, que vous êtes indestructible. En réalité, séparés de Dieu, nous ne pouvons rien faire. Avez-vous vu les gens qui ne sont pas Chrétiens, mais qui possèdent des propriétés, des voitures, des vêtements et qui ne manquent de rien, tandis que vous, en tant qu'enfant Chrétien, n'avez pas tout ce dont vous avez besoin ? Peut-être pensez-vous que ce n'est pas juste de dépendre de Dieu, mais il faut savoir que beaucoup parmi ces personnes ne connaissent pas la paix intérieure, qu'ils manquent d'amour, ils ne pardonnent pas, et que leur seul but dans la vie est de gagner encore plus d'argent, oubliant que dans ce monde, la vie éternelle est ce qu'ils peuvent obtenir de meilleur.





C	T	R	A	O	R	E	B	S
R	U	R	E	H	C	R	A	M
S	D	M	R	V	H	E	T	R
H	É	T	R	A	O	R	E	C
P	C	H	E	P	I	U	A	I
E	O	N	I	U	X	S	U	U
V	N	F	P	A	D	M	V	T
O	N	R	D	E	N	G	I	V
P	E	U	R	C	R	O	N	X
U	C	I	U	J	É	S	U	S
A	T	T	S	P	E	R	H	D
X	É	I	E	M	R	I	E	N
S	E	H	C	N	A	R	B	U



Mes points forts

Exemple : Je suis honnête

Je veux m'améliorer

Exemple : Être patient

Points faibles

Exemple : Obéissance

Indiquez votre nom ici

Pique-nique avec Pierre 5

Bateau en gelée

Ingrédients :

- Un container en verre ou en plastique transparent, et une cuillère par enfant.
- De la gelée bleue, des quartiers d'orange, un ours en gélatine, un cure-dent et du papier.

Instructions :

- Distribuez un verre de gélatine par enfant.
- Vous pouvez distribuer un quartier d'orange, deux ours en gélatine, un cure-dent et un morceau de papier à chaque élève.
- Utilisez l'orange comme bateau, le cure-dent et le papier comme drapeau, et les petits ours pour représenter Pierre et Jésus.
- Et maintenant, profitons-en !



Pièce de théâtre avec Pierre

Pierre marche sur l'eau (Mathieu 14: 22-36)

Scène : Annoncez au public qu'un ouragan appelé « Destructeur Profond » se dirige vers nous, il va se former au-dessus de l'océan et atteindre l'intérieur des terres. Il menace de détruire de nombreuses maisons et de faire de nombreuses victimes dans les régions proches.

Les nouvelles nous préviennent de ne pas embarquer sur des bateaux, en particulier sur le vaisseau LOGOS.

(Si vous pouvez trouver des effets spéciaux sonores de bateaux et de tempêtes, l'effet sera encore plus dramatique)

- Jésus invite Pierre et des jeunes gens à une conférence qu'il a prévu de donner. Ils doivent s'y rendre en premier et Jésus plus tard. Il leur achète donc des tickets pour le bateau LOGOS, et ils quittent le port le jour suivant (citez un port dans – ou proche de – votre pays)
 - Jésus leur dit qu'après sa dernière conférence à Oaxaca, Mexique (vous pouvez utiliser une ville de votre pays), il dira au revoir aux gens, et les rejoindra le jour suivant à Chiapas, Mexique (Utilisez une ville de votre pays). Ils prennent la mer, malgré les avertissements concernant l'ouragan « Destructeur Profond »
 - Jésus commence à prier sur le bord de la scène, et il reste là un long moment.
 - Pendant que Jésus prie, Pierre est au centre de la scène, préparant le voyage. Ils quittent, et la situation devient critique avec l'ouragan. Pierre fait un certain nombre de choses : il achète à manger, il devient malade et vomit ce qu'il a mangé, il fait une sieste, il va ensuite acheter d'autres snacks, les vagues de l'océan deviennent de plus en plus grosses et il vomit de nouveau son snack. (Faites remarquer aux enfants que cela fait 5 heures qu'ils n'ont plus vus Jésus)
 - Pierre commence à être de plus en plus malade, il va donc trouver ses amis à l'arrière du bateau, et en regardant les vagues, il aperçoit quelque chose, comme un fantôme marchant sur l'eau !
 - Tout le monde, pris de peur, crie, « UN FANTOME ! » avant que Jésus ne leur réponde « C'est MOI, JESUS, N'AYEZ PAS PEUR »
 - Pierre demande à Jésus s'il peut le rejoindre sur l'eau ... Jésus répond « bien sûr. Viens. »
 - Pierre commence à descendre l'échelle, ses amis deviennent nerveux et vont trouver le capitaine du bateau (Il serait bien d'avoir une petite échelle que vous pouvez monter et descendre)
 - Pierre descend dans l'eau et en regardant Jésus, commence à marcher sur l'eau et se dirige vers lui.
 - Au moment où Pierre regarde l'eau, il prend peur et commence à couler lentement. Jésus l'attrape et le sauve.
 - Ensemble, ils marchent sur l'eau et remontent sur le LOGOS. Ils sont maintenant en sécurité sur le bateau.
 - Dès qu'ils arrivent sur le bateau, l'ouragan se calme et la mer redevient tranquille.
- (Pour terminer cette scène, quelques professeurs peuvent venir devant la scène et dire « C'était vraiment génial, Jésus est véritablement le fils de Dieu »)



Bricolages de la grange 5

Pierre sur l'eau

1. Téléchargez les dessins. Les élèves colorient les trois dessins et la mer.
2. Découpez les 3 dessins en gardant la partie inférieure pour attacher ou coller à la mer.



3. Pliez le papier avec la mer dessus suivant les pointilles horizontaux. Les élèves peuvent alors déchirer en suivant les pointillés verticaux pour former les vagues. Fabriquez les vagues en les roulant par-dessus un crayon ou une paire de ciseaux.

Poignées de main avec geste

Jour 5 : Power Ranger

Après le dernier mouvement (jour 4) agrippez les mains droites ensemble

Levez vos mains en l'air

Fermez votre poing et placez-le sur votre poitrine

Etendez votre bras avec force, en gardant votre poing ferme



Jeux du Vignoble 5

Capture de drapeau



Formez 2 équipes. Les membres de l'équipe porteront une bande colorée sur leur bras pour identifier leur équipe. Placez un drapeau pour chaque équipe de chaque côté du terrain. Pour le jeu, chaque équipe doit planifier sa stratégie pour capturer le drapeau de l'autre équipe et le ramener de leur côté du terrain. Un enfant quitte le jeu lorsqu'il est

touché par un ennemi sauf s'il est dans la « zone sécurisée. » Vous allez créer et marquer une zone sécurisée pour chaque équipe, dans laquelle les membres de l'équipe peuvent se déplacer librement, sans risque d'être éliminés. Il est important de bien définir cette zone. Les membres de l'équipe qui défendent doivent rester à un mètre de la zone. Les professeurs et adultes sont les arbitres.



Clôture en Musique et spectacle de marionnette 5

Cheval : Ça ne marche vraiment pas !

Coq : Quel est le problème ? Est-ce que c'est le sèche-cheveux que tu viens d'acheter ?

Cheval : Oui, mais je regrette d'avoir dépensé de l'argent pour quelque chose qui ne vaut rien. Avant, il me fallait une heure et demie pour me sécher les cheveux sans sèche-cheveux. Eh bien, maintenant, il me faut encore plus longtemps avec cet appareil. Ça ne vaut rien !

Coq : C'est terrible ! Avec mon sèche-cheveux, il me faut juste cinq minutes pour sécher ma crête !

Cheval : Eh bien, pas le mien ! Regarde, je l'ai placé devant moi pendant 8 heures et mes cheveux sont toujours mouillés ! (Note : Le sèche-cheveux est débranché.)

Coq : Attends, laisse-moi le brancher. (Le sèche-cheveux s'allume)

Cheval : C'est quoi ce bruit ? Je crois qu'il va exploser ! Au secours ! Au secours !





Coq : Pourquoi as-tu peur ? Tu veux dire que tu ne l'as jamais branché ? Pas étonnant que tu n'arrivais pas à sécher tes cheveux. Tu sens l'air chaud maintenant ?

Cheval : Oui ! (Il le met devant sa tête) C'est génial ! Finalement, il n'est pas si inutile !

Coq : Evidemment ! Un sèche-cheveux fonctionne très bien lorsqu'il est branché, mais ne sert à rien sans électricité. Ça me rappelle ce que dit la Bible dans Jean 15 :5 "Je suis la vigne, vous êtes les branches. Celui qui demeure en moi et en qui je demeure porte beaucoup de fruit, car sans moi vous ne pouvez rien faire."

Cheval : Tu veux dire que je dois me connecter à Jésus, tout comme je dois brancher le sèche-cheveux ?

Coq : Oui évidemment ! Déconnecté de la vigne, qui est Jésus, c'est difficile de bien faire les choses, c'est seulement à travers lui que nous pouvons vivre une bonne vie et porter pleins de fruit. Génial ! Maintenant dépêche-toi de sécher tes cheveux pour qu'on puisse dire au revoir aux enfants de l'EVB.

