



# DÉMARREZ VOS MOTEURS



**LIVRE DE L'ENSEIGNENT**

# DÉMARREZ VOS MOTEURS

Êtes-vous prêts pour la course spirituelle ?

1 Corinthiens 9:24



Programme de l'École biblique de vacances pour « *Children are Important* »

Livre de l'enseignant pour tous les âges

Page web: [www.ChildrenAreImportant.com/engines/](http://www.ChildrenAreImportant.com/engines/)

**MERCI À TOUTE L'ÉQUIPE DE « CHILDREN ARE IMPORTANT » !**

Rédacteur en chef : Kristina Krauss

Équipe de création : Abril Palacios Camacho, Areli Zuriel Salinas Sanchez, Dwight Krauss, Jennifer Sánchez Nieto, Julio Sánchez Nieto, Mike Kangas, Monserrat Duran Díaz, Suki Kangas, Verónica Toj et Vickie Kangas.

Merci à Rubén Dario pour la merveilleuse musique de ce programme.

Équipe de traduction : alineviera, Annupama Wankhede, Anton Klymyk, Araz Mammadzadeh, Aroma Publications and Media, Arturo Jr Boron, Blessy Jacob, Carmela Dawn Flores, Chrisbresnahan, David Raju, Ephraim Njuguna Mirobi, Finny Jacob, Geenav, HamidReza Azimi (Hamid.azimi1364 à gmail#com), Heyaudrey, I-clever.com, iqbalbalman, Jacob Kuruvilla, kamilturk, Karunguru Mwangi, kiran, Maitrayi Mondal, Marco Chu, Marcos Rocha, Mathew Das, Mitesh Mandaliya, mrramlama, Mrs.Geethashree NavaneethaKrishnan, Nassim Bougtaia, nicbenk, Paul Mwangi, Paul Septan, Rana922, Rubina Rai, Safdar Khan, shahroshan15, Talento-Unido, ueritom, Verdia Juliansyah Cancerika, Yeoh Jung Chin, Zeina Mirella Barzaga Arencibia







# BIENVENU à L'EBV (ÉCOLE BIBLIQUE DE VACANCES) DÉMARREZ VOS MOTEURS !

Selon la Bible, notre marche avec Christ n'est pas uniquement un événement passif, c'est une course ! Nous et les enfants devons nous efforcer de gagner, et gagner cette course ne nous donne pas un beau trophée sur terre qui va s'user ou se perdre dans un placard, mais une récompense éternelle :

« Ne savez-vous pas que les concurrents dans le stade courent tous, mais qu'un seul remporte le prix? Courez de manière à le remporter. Tous les athlètes s'imposent toutes sortes de privations, et ils le font pour obtenir une couronne qui va se détruire; mais nous, c'est pour une couronne indestructible.». 1 Corinthiens 9:24-25

Il y a une récompense éternelle pour nous si nous nous efforçons fort et suivons Jésus-Christ avec tout ce que nous avons ! Dans cette EBV énergique et accélérée, nous verrons la course de motos comme une analogie de notre vie avec Jésus Christ.

Comme tout véhicule motorisé, une moto doit être dans les meilleures conditions pour participer à des courses. Le moteur a besoin d'huile pour fonctionner, sinon il sera ruiné ! De la même manière, en tant que disciples de Jésus, nous devrions nous entraîner à admettre nos erreurs et à regretter chaque fois que nous faisons quelque chose de mal. La moto a besoin de pneus neufs pour avoir une bonne traction et rouler super vite sur la piste. De même, nous devons pratiquer l'obéissance pour obtenir une bonne traction en suivant Jésus dans notre vie. Comme l'antigel est nécessaire dans le moteur pour le garder au frais, nous devons pratiquer l'amour de Christ pour les autres dans nos vies, pour nous aider à éviter les dissensions et les conflits avec nos frères en Christ. Comme un moteur sans essence, nous ne pouvons rien faire sans la puissance du Christ dans nos vies. Enfin, dans une grande course de motos, il y aura un arrêt dans les stands avec une équipe de personnes qui travailleront ensemble pour prendre soin de la moto et la garder dans les meilleures conditions pendant la course. En charge de cette équipe est le patron qui vérifie la mécanique du véhicule, surveille également la course et guide le pilote à travers tous les obstacles. Comme le chef de course, Jésus-Christ s'occupe de toutes ces choses et nous guide en tant que notre chef d'équipe.

Vous et votre équipe EBV pouvez lancer cet événement avec des idées de la station « Travaux manuels de garage », des jeux à la station « Prêts, allez, Jouez », des idées pour faire des collations sur le Stand de collations, et des livres pour les élèves avec des activités amusantes et des casses-têtes à la Classe de conduite. Rencontrez le personnage du Mécanicien dans le drame. Enseignez des leçons amusantes qui combinent des analogies de la course avec des histoires bibliques et apprenez quelques mots en langage des signes pour rendre le jeu intéressant pour les enfants. Utilisez un nouveau capteur d'attention tous les jours pour augmenter l'intérêt et n'oubliez pas les chansons avec des





actions ! Cette EBV est un excellent outil d'évangélisation, alors invitez autant d'enfants que possible à votre EBV. L'histoire biblique de la Leçon 5 raconte la mort de Jésus sur la croix et Son Salut. N'oubliez pas d'inviter les enfants à accepter Jésus Christ comme leur Seigneur et Sauveur !

« Nous donc aussi, puisque nous sommes entourés d'une si grande nuée de témoins, rejetons tout fardeau et le péché qui nous enveloppe si facilement, et courons avec persévérance l'épreuve qui nous est proposée.». Hébreux 12:1

Que Dieu vous bénisse abondamment alors que vous enseignez à vos enfants à suivre Christ avec humilité, obéissance et amour, en mettant Jésus Christ à la tête de votre équipe. Nous prions pour que beaucoup d'enfants apprennent à connaître Christ et que c'est une grande bénédiction pour toute l'Église. Zoom zoom !

De nombreuses bénédictions à l'équipe créative de *Children are Important* !



# COMMENT UTILISER CETTE EBV

## **EXCLUSIVITÉ AU DIRECTEUR**

En tant que directeur du programme, nous vous suggérons de ne pas être le leader ou l'enseignant d'une équipe ou d'une classe, mais de confier à d'autres personnes la responsabilité de chaque domaine de travail. Lorsqu'il y a des problèmes avec des ressources perdues, un accident avec un enfant, un enseignant absent ou un besoin de parler au pasteur principal, c'est vous qui vous en occupez en tant que directeur. Vous ne pouvez pas faire votre travail comme vous le devriez si vous prêchez aussi le message principal ou si vous préparez la collation. Laissez tous les tâches amusants aux frères de votre église.

## **BÉNÉVOLES**

Trouver des personnes pour vous aider à l'EBV est plus facile que pour l'école dominicale parce que l'EBV ne dure qu'une semaine. Essayez d'impliquer de nombreux bénévoles, parce que cela motivera la congrégation.

Recherchez les types de postes disponibles que le personnel doit pourvoir. Pensez ensuite aux personnes qui possèdent les compétences nécessaires pour vous aider. Choisissez des personnes qui aiment les enfants, qui sont fiables et agréables.

L'étape suivante est d'aller directement vers eux et de les inviter à faire un travail spécifique au sein de l'EBV. Partagez avec eux la vision d'atteindre les enfants du quartier pour Christ. Les gens ont tendance à s'impliquer avec tout leur temps et leur énergie s'ils sont personnellement invités.

## **PRIER**

Commencez à planifier votre École biblique de vacances (EBV) par la prière. Prenez le temps de vous approcher de Dieu, en cherchant Sa direction pendant que vous organisez votre événement. Demandez à un de vos amis proches de prier à l'approche des semaines. Rassemblez votre équipe et priez avec votre pasteur.

- Trouver des personnes pour prier pendant les jours de l'EBV.
- L'EBV est une grande opportunité d'apprentissage pour les enfants de votre église et aussi un outil d'évangélisation. Ne sous-estimez pas l'importance de la prière pour cet événement.

« La prière fervente du juste a une grande efficace ». (Jacques 5:16)


## **FORMATION**

Prévoyez une séance de formation pour former tous ceux qui participeront à l'EBV. Au cours de cette journée, vous serez en mesure d'expliquer en détail la manière dont le programme fonctionnera et vous attribuerez les responsabilités de chacun.

## **CHOISIR UNE DATE ET UN LIEU**

Choisissez une date appropriée selon le calendrier de l'église. Une fois que vous vous mettez d'accord avec votre pasteur, vérifiez que la date ne coïncide pas avec d'autres activités qui ont lieu dans votre communauté et qui peuvent interférer avec l'EBV. Il n'est pas obligatoire d'avoir l'EBV dans votre église. Vous avez également la possibilité de





faire votre EBV dans un parc de votre quartier ou dans un lieu public pour atteindre plus d'enfants. Lorsque vous choisissez l'endroit, n'oubliez pas que vous devez prévoir du temps pour la décoration et le nettoyage de l'espace.

Ce programme est écrit comme une EBV de 5 jours, mais vous pouvez l'adapter à vos besoins. Il peut s'agir d'une EBV de seulement 3 jours en utilisant les leçons 1, 4 et 5, si vous le souhaitez. Le matériel est fait pour vous servir, pas pour être une règle stricte à suivre.

## **PUBLICITÉ**

Vous pouvez commencer à faire de la publicité environ 4 à 6 semaines avant l'événement. Assurez-vous qu'elle soit annoncée depuis la chaire et assurez-vous de lancer la vision d'atteindre les enfants de la communauté.

- Une école de vacances est un bon premier pas pour l'évangélisation, car les gens peuvent avoir peur d'aller à l'église avec des enfants, mais personne n'a de problème à envoyer leurs enfants à un programme d'une semaine pour enfants pendant les vacances. Cela ouvre la porte à la visite des familles, et même les parents peuvent y assister pour voir ce que font leurs enfants. Ceci met la congrégation au défi de penser aux familles qu'elle pourrait inviter.
- Invitez les gens à s'impliquer dans la publicité en distribuant des invitations, des brochures, etc. Assurez-vous d'avoir suffisamment de matériel publicitaire.
- Placez des affiches dans différents endroits (des magasins, des lieux publics). Vous pouvez même organiser un concours pour récompenser la personne qui amène le plus d'invités à l'EBV. (Le prix peut être un dîner ou un autre jeton).

## **INSCRIPTION**

Encouragez l'inscription avant votre événement. Cela vous aidera à avoir une estimation du nombre de participants afin que vous puissiez planifier d'avoir assez de matériel pour tout le monde. Un enregistrement soigneux vous aidera aussi à garder une liste d'enfants et de familles pour qu'à l'avenir d'autres événements d'évangélisation puissent avoir lieu.

## **STATIONS DE ROTATION**

Cette EBV peut être utilisée à votre convenance, mais elle est écrite pour être utilisée avec un programme de rotation de trois stations à la fois. Cela signifie que vous divisez les enfants en trois groupes et que les groupes passent d'une station à l'autre, même si les stations sont toutes situées dans le même sanctuaire. Chaque station dure de 20 à 40 minutes et chaque station est répétée trois fois pour que chaque groupe se rende à chaque station une fois par jour. La façon la plus facile de diviser les enfants est de les diviser par âge, ce qui est également utile pour les livres de l'élève :

- Facile (4-6 ans)
- Moyen (7-9 ans)
- Difficile (10-12 ans)





Nous avons un autre groupe d'âge avancé (13 ans et plus) si vos enfants plus âgés aimeraient participer à l'EBV. Vous pouvez diviser les groupes pour les stations de rotation en fonction du nombre d'élèves de chaque groupe d'âge, ou n'avoir que des stations de classe et de travaux manuels avec l'activité ludique vers la fin de la journée.

Notre façon préférée de faire roter les stations est de jouer de la musique quand il est temps de changer, donc il y a beaucoup d'énergie lorsque les élèves passent d'une station à l'autre. La beauté de l'utilisation des stations est que les enseignants n'ont pas besoin de préparer trop de choses, mais ils préparent une partie de la classe et ils la répètent 3 fois. (C'est un peu moins de travail pour chaque enseignant).

### **PLANIFICATION DE LA ROTATION**

Tous ensemble en un seul groupe :

- Ouverture de l'atelier
- Musique
- Drame
- Message principal
- Jeu de brise-glace
- Leçon biblique

Stations de rotation :

- Activités du livre de l'élève
- Travaux manuels du jour
- Jeux (ou jouez le jeu avec tout le monde à la fin)

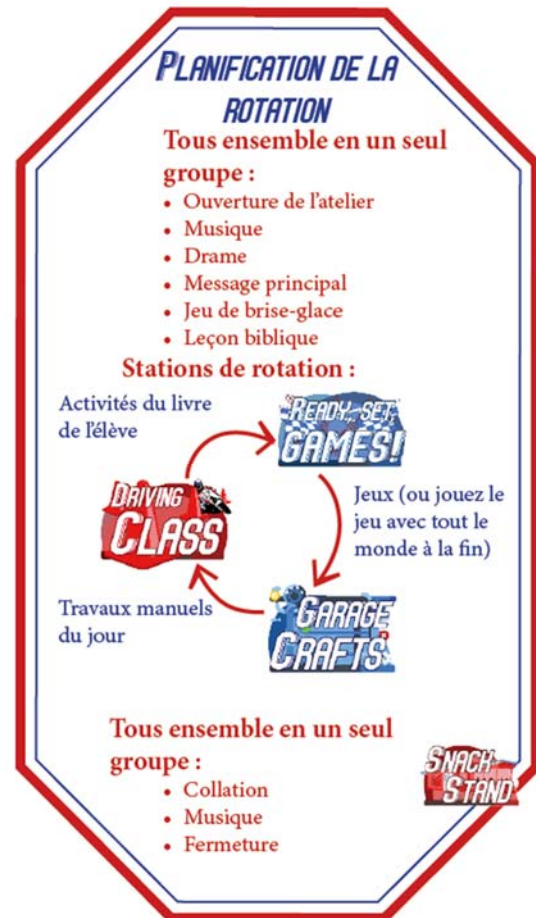
Tous ensemble en un seul groupe :

- Collation
- Musique
- Fermeture

### **PLANIFICATION TRADITIONNELLE**

Tous ensemble en un seul groupe :

- Ouverture de l'atelier



- Musique
- Drame
- Message principal
- Jeu de brise-glace

Du temps en classe :

- Leçon biblique
- Livres d'élève
- Travaux manuels
- Collation

Ensemble pour les jeux

Tous ensemble en un seul groupe :

- Musique
- Fermeture

## JEUX BRISE-GLACE

Les brise-glace sont des jeux courts que vous pouvez jouer avec vos élèves pendant leur temps libre. Ces activités aideront les élèves à s'intégrer et à établir des liens les uns avec les autres dans le cadre d'un groupe. Les brise-glace peuvent également contribuer à améliorer l'enseignement en encourageant la coopération et la participation. Ils peuvent encourager positivement l'étude et la discussion en petits groupes en :

- Aidant un nouveau groupe à apprendre à se connaître.
- Aidant les nouveaux membres à se joindre à un groupe.
- Aidant les jeunes à se sentir bien ensemble.
- Encourageant la coopération.
- Encourageant l'écoute des autres.
- Encourageant le travail d'équipe.
- Encourageant les jeunes à quitter leurs clans.
- Développant les compétences sociales.
- Construisant une relation avec les leaders.
- Créant un environnement propice à l'apprentissage et à la participation.

Vos élèves n'apprécieront pas d'écouter l'histoire biblique directement après avoir entendu le message principal ! C'est une surcharge de discours et de prédications. Nous avons divisé la « discussion » avec un jeu de brise-glace dans chaque leçon. Utilisez ces jeux pour aider vos élèves à être attentifs et à apprendre la leçon chaque jour !

## JEUX

Dans ce matériel, il y a deux jeux pour chaque leçon pour les écoliers. Un jeu est de type relais avec des équipes et l'autre jeu est individuel, où les enfants s'affrontent et un seul enfant gagne. Vous pouvez utiliser les jeux pour

**PLANIFICATION  
TRADITIONNELLE**

**Tous ensemble en un seul  
groupe :**

- Ouverture de l'atelier
- Musique
- Drame
- Message principal
- Jeu de brise-glace

**Du temps en classe :**

- Leçon biblique
- Livres d'élève
- Travaux manuels
- Collation

**Ensemble pour les jeux**

**Todos juntos estilo auditorio:**

- Musique
- Fermeture












ajouter du plaisir à l'EBV afin que les enfants veulent revenir chaque jour. Si vous êtes intéressé, vous pouvez aussi former des groupes et donner des points aux équipes qui gagnent les jeux.



# IDÉES SUPPLÉMENTAIRES

## DÉCORATION DE PORTES

Décorez la porte de votre classe comme ligne d'arrivée pour être le début de votre classe, ou décorez avec des motos représentant chacun des enfants de votre classe. Vous pouvez utiliser du papier de construction et d'autres papiers spéciaux pour décorer.



## BALLONS

Décorez la salle de classe avec différents types de ballons (cônes, feux de signalisation, pneus ou arcs) pour ressentir le frisson d'être sur la piste de course.



## FEU

Vous pouvez le faire vous même.


Vous avez besoin de:

- Une boîte en carton
- Quelques canettes
- Un baton pour le maintenir



## RIDEAUX DE PAPIER


Mettez-les sur les portes ou les fenêtres.





## **CERCLES DE PAPER**

Faites-les à partir de couleurs ou de motifs qui vous conviennent le mieux, en utilisant de différentes tailles.



## **PANNEAUX**

Ils apporteront plein d'amusement et aideront à créer l'ambiance parfaite.



## **MOTO SELFIE**

C'est une excellente occasion de prendre des photos des enfants.



## **MOTO**

Vous pouvez les faire en utilisant de boîtes en carton.

## **PNEUS**

Vous pouvez décorer avec des pneus recyclés en ajoutant de détails.





# 1

## RECONNAÎTRE MON PÉCHÉ

Histoire biblique : Pierre se repent / Matthieu 26:69-75, Jean 21



### VERSET

“Si nous reconnaissons nos péchés, il est fidèle et juste pour nous les pardonner et pour nous purifier de tout mal.”

1 Jean 1:9

### DRAME

#### Le mécanicien menteur

- Un mécanicien entre, enlève la graisse de ses mains avec un chiffon et rit très fort. Il s'assoit sur un canapé et commence à prendre un verre. Il raconte aux enfants à quoi ressemble sa vie : C'est un très bon mécanicien appelé *Graisseux*. Il leur dit aussi qu'il a une belle femme, une fille bonne mais rebelle, un chiot très gentil et obéissant, et mentionne où il vit. (Mentionnez une ville dans votre région)

- Il recommence à rire, il est très heureux, alors il veut partager avec les enfants pourquoi il est si heureux. Quelque chose s'est passé il y a 10 jours ; un client a amené sa voiture pour changer l'huile. Au lieu de lui donner de l'huile neuve, la meilleure et la plus chère, il lui a donné de l'huile utilisée et gaspillée. Il pensait que l'homme n'allait pas s'en rendre compte et ainsi il obtiendrait plus d'argent.

- À ce moment, le client entre, en colère et court vers le mécanicien, prêt à lui donner une bonne correction. Le mécanicien saute et se cache derrière le canapé. Les deux courent pendant un moment devant les enfants dans une bataille, en criant, le mécanicien dit qu'il n'a rien fait de mal.

- Le client hurlant raconte au mécanicien que son moteur est tombé en panne le matin et que, lors de la vérification, tout le monde a dit qu'il était tombé en panne parce que l'huile n'avait pas été changée depuis un bon moment. Le client a insisté qu'il avait changé l'huile, mais personne ne l'a cru parce que l'huile était très vieille. L'homme continue de crier au mécanicien et lui dit qu'il doit remplacer le moteur par un nouveau. Les deux sortent en hurlant et en courant. L'un des professeurs sort en disant : « Plus tard, nous verrons la fin ».

- Quelqu'un passe avec un panneau qui dit : « Plus tard... » Le mécanicien entre maintenant avec un cœur repentant, parlant au client. *Graisseux* admet qu'il a utilisé de l'huile usagée et s'excuse auprès du client. Il propose de remplacer le moteur par un nouveau, en échange de ce qu'il a fait de mal.

#### ATTENTION ATTRAPEUR

Enseignant : « Il est temps de la course ! »

Enfant : « Beep! Beep! Beep-beep! » (le poign frappant la main à chaque beep)

« Ooooooh » (les bras commencent tout droit et bougent pendant 3 comptes) « Oui ! » (les bras sécouent doucement en faisant semblant la manœuvre de la moto)



- Le client accepte et pardonne le mécanicien. Ils marchent et s'embrassent. Le mécanicien gifle son nouvel ami sur le dos et le client le gifle un peu plus fort. Un peu nerveux, mais en riant, le mécanicien lui donne une autre gifle encore plus forte, puis le client répond avec une gifle encore plus forte. Les deux commencent à rire et s'en vont.

## MESSAGE

Les enfants, bienvenue au début de cette EBV spéciale, « Démarrez vos moteurs ! »

Aujourd'hui, nous allons examiner l'importance de l'huile dans le moteur. Sur une moto, ou n'importe quelle voiture, l'huile est très importante, car si vous roulez sans huile, vous pouvez ruiner tout le moteur ! Cela vous arrêtera complètement. C'est très triste de perdre tout le moteur, alors qu'il suffisait de vérifier l'huile et de s'assurer d'en avoir assez. L'huile du moteur se salit de plus en plus avec le temps, puis, à un moment donné, nous devons la changer et mettre une nouvelle huile. De temps en temps, vérifiez l'huile, parfois vous devrez en acheter plus, mais vous économisez le temps et l'argent que vous dépenseriez si vous manquiez d'huile et endommagiez le moteur.

Se faire prendre dans un gros péché, c'est comme si on endommageait le moteur de nos voitures. Beaucoup de péchés ont de grandes conséquences, même après que Dieu les ait pardonnés. Certains péchés vous feront aller en prison pour une longue période, d'autres vous feront expulser de la maison par votre famille et d'autres encore vous obligeront à quitter l'école. La meilleure façon d'éviter ces erreurs coûteuses est de toujours être prêt à admettre que nous avons tort, même dans les petites choses.

Personne ne veut admettre qu'ils ont fait quelque chose de mal. Il est dans notre nature humaine de penser que nous avons toujours raison et que nous ne faisons jamais d'erreurs. Mais ce n'est pas la vérité. Nous faisons des erreurs tout le temps, certaines plus grosses que d'autres. Aujourd'hui, nous allons apprendre à connaître un homme dans la Bible, Pierre, qui a fait une erreur. Il a été pris en train de pécher et s'il avait continué comme ça, il aurait ruiné sa vie.



Au lieu de cela, Pierre a accepté son péché et s'est repenti devant Dieu. Cette action l'a ramené à la course de la vie et l'a ramené sur la piste. Pierre est devenu un homme puissant en Dieu. Dieu vous aime et a des plans spéciaux pour votre vie. Il veut que vous soyez un homme ou une femme puissant en Lui, tout comme Pierre dans la Bible.

Mais pour que vous et moi gagnions cette course, nous devons apprendre de la leçon de Pierre ; admettre quand nous avons tort et nous repentir. Pour gagner, nous devons admettre que nous avons vraiment tort et que nous ne sommes pas parfaits. Alors nous confessons notre péché à Dieu. Il pardonnera nos péchés et nous purifiera, ce qui rendra tellement plus facile de rester purifié et de suivre Dieu.

Cependant, puisque nous ne sommes pas parfaits, nous péchons de nouveau et recommençons le processus. Comme une moto qui aura toujours besoin d'huile neuve dans son moteur, vous et moi, nous devons toujours reconnaître nos péchés devant Dieu. Ce n'est pas une chose unique, mais c'est une pratique constante que nous devons adopter si nous voulons gagner la course. Je ne parle pas du fait que le Salut doit être faite encore et encore, mais du fait d'ADMETTRE QUE VOUS AVEZ TORT. Cette pratique gardera l'huile de votre moteur propre et vous irez plus loin dans la course de la vie !



## JEUX BRISE-GLACE

### Panier de fruits bouleversé

Dans ce brise-glace, l'intention est d'apprendre à connaître les noms des étudiants qui fréquentent l'EBV ; une idée fantastique est d'inclure toutes les personnes qui participent à l'EBV. Demandez aux enfants de s'asseoir en rangées et il y aura moins de problèmes à faire cette activité.

Chaque élève de la ligne dira son nom à haute voix. La première rangée et la dernière rangée doivent faire attention aux noms. L'enseignant montrera du doigt un participant et lui indiquera le nom d'un fruit comme l'orange, le citron, le cantaloup, la pastèque ou le panier de fruits. Le participant doit dire le nom de son partenaire, en fonction de ce que le fruit indique.

#### Exemple :

Orange : Le nom du partenaire que vous avez à votre droite

Lemon : Le nom du partenaire que vous avez à votre gauche

Cantaloup : Dites votre propre nom

Pastèque : Le nom de la personne qui précède

Panier de fruits : Tout le monde change de place

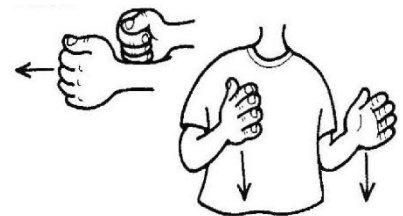
Vous pouvez marcher entre les rangées pour signaler les élèves ou le personnel participant. Le plus amusant, c'est de dire « panier de fruits bouleversé » et de faire bouger tout le monde.

## LEÇON BIBLIQUE

### Pierre se repent

1. Pierre était un disciple de Jésus, ce qui signifie qu'il était une personne qui suivait Jésus pour apprendre de Lui. Jésus dit à ses disciples : « Venez et suivez-moi ». Pierre aimait beaucoup Jésus. Il a été le premier des disciples à Lui dire : « Tu es le Fils de Dieu ».

Au mot, disciple : Fermez les mains, en les plaçant devant et en les abaissant, ouvrez-les.




2. Après avoir passé 3 ans avec ses disciples, Il leur a dit qu'il serait arrêté et envoyé à la mort. Jésus a aussi dit à ses disciples qu'ils s'enfuiraient et qu'ils diraient qu'ils ne Le connaissent pas. Pierre s'est levé et a dit : « Je ne dirai jamais que je ne te connais pas », et les autres disciples ont aussi dit : « Nous ne dirons jamais que nous ne te connaissons pas ».

Au mot, jamais : Tournez votre main en demi-cercle et baissez votre bras vers la droite.






3. Les trois choses se sont passées comme Jésus le leur avait dit. Les soldats sont arrivés et ont arrêté Jésus. Tous les disciples ont couru, mais Pierre le suivit de loin pour voir ce qui Lui arrivait. Lorsque Jésus a été interrogé dans la maison du Grand Prêtre, Pierre était dehors en train de se réchauffer au coin du feu car il faisait très froid, quand soudain une servante lui dit : « Tu étais avec Jésus », alors Pierre a répondu : « Je ne sais pas de quoi tu parles ». Une autre fille a dit à quelqu'un à haute voix : « Il était l'un des disciples de Jésus » et Pierre a répondu : « Je ne le suis pas » (même lorsqu'il avait récemment dit qu'il ne le renierait jamais). Quelques instants plus tard, quelqu'un a dit : « Je suis sûr que vous êtes l'un de ses disciples, vous êtes de Galilée », Pierre a dit quelques gros mots, puis a dit : « Je ne sais pas de quoi vous parlez ».



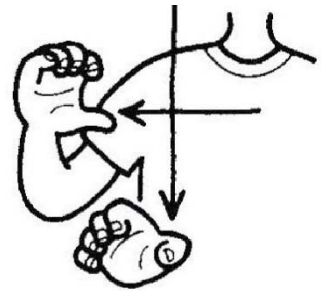
À l'expression, je ne sais pas : Mettez vos doigts de la main droite sur le front et tournez-le vers le haut.

4. À ce moment-là, un coq a chanté ; Pierre s'est souvenu alors de ce que Jésus lui avait dit : « Avant que le coq chante, tu me renieras trois fois ». Pierre s'est mis à pleurer parce qu'en présence d'autres disciples, il avait dit qu'il ne dirait jamais qu'il ne Le connaissait pas. Et maintenant c'était trois fois qu'il l'avait fait. Pierre était vraiment désolé. Pierre savait que c'était mal. Pierre a peut-être demandé : « Qu'est-ce que je vais faire maintenant ? Je ne sais pas quoi faire ».



Au mot, coq : Placez le pouce de votre main droite sur votre front, en levant les deux doigts suivants.

5. Quelques heures plus tard, Jésus a été crucifié. Il est mort sur une croix pour payer le prix du péché. Tous les disciples étaient très tristes, mais où était Pierre ? Il était caché, repentant et craintif. Il avait fait quelque chose de mal. Trois jours plus tard, Jésus a ressuscité (Il est revenu à la vie). Il n'était plus sur la croix, ni mort dans un tombeau, et l'une des premières choses que Jésus a dites a été d'informer les disciples et Pierre de Le rencontrer en Galilée.



Au mot, croix : Les doigts courbés vers l'intérieur et le pouce droit vers l'extérieur, formez une croix, d'abord de haut en bas et de gauche à droite.

6. « Uff, c'est bien », a dit Pierre et il a commencé à se sentir mieux. Lorsque Pierre était en présence de Jésus, il se sentait plus qu'heureux. Tous ces jours-là, Pierre pensait : « Je ne sais pas quoi faire ». Un de ces jours en Galilée, Pierre dit aux autres disciples : Je vais pêcher, et ils sont allés avec lui. Ils sont arrivés au lac et ils ont pêché toute la nuit, mais ils n'ont rien attrapé. Quelqu'un du rivage leur a dit de jeter le filet vers la droite (comme il faisait encore nuit, ils ne savaient pas qui c'était). Quand ils l'ont lancé vers la droite, ils ont attrapé beaucoup de poissons.



Au mot, pêcher : Les mains fermées, placez votre main gauche sur la droite et déplacez-les de haut en bas.



7. « C'est le Seigneur », a crié Jean. Lorsque Pierre a entendu cela, il s'est jeté dans l'eau et a nagé pour atteindre Jésus plus rapidement. Jésus voulait que Pierre sache qu'Il l'avait pardonné. Jésus a dit à Pierre : « Nourris mes brebis et mes agneaux ». Jésus voulait que Pierre parle aux autres de Son amour pour lui. Jésus n'en avait pas encore fini avec Pierre, il devait faire des choses importantes dans sa vie. Mieux encore, Pierre savait que Jésus lui avait pardonné et qu'il pouvait commencer une nouvelle vie.



Au mot pardonné: Sculptez votre main gauche les doigts de votre main droite.

8. Vous pouvez appliquer cette histoire à votre vie parce que vous aussi, vous êtes un disciple de Jésus, tout comme Pierre, et vous suivez le chemin. Il n'est jamais trop tard pour confesser vos péchés à Jésus. Même si vous dites aussi « Je ne sais pas quoi faire », l'important est de ne pas mentir et de ne pas vous cacher. Il n'y aura probablement pas un autre coq à vos côtés pour vous rappeler votre péché, mais maintenant vous savez que Christ est mort sur la croix pour pardonner tous vos péchés. Et maintenant, Il veut que tu deviennes un pêcheur d'hommes. La meilleure partie de la confession, c'est quand Jésus saute de joie et vous pardonne.

(Toutes les actions)

## STATIONS DE ROTATION



Divisez-vous en 3 groupes pour vous rendre aux stations

### TRAVAUX MANUELS DE GARAGE



#### Piste de motocross

Distribuez à chaque élève :

1 feuille avec le chemin imprimé

Un peu de sciure et/ou de paillettes

- Découpez ou détachez des rectangles et des motocyclistes.
- Prenez les rectangles et repliez les lignes marquées dans une direction, en faisant deux onglets pour chaque rectangle.
- Placez de la colle sur les languettes pliées et collez-les sur votre chemin où vous voulez, en faisant un petit pont.
- Placez un peu de colle sur toute votre piste, puis ajoutez de la sciure et/ou les paillettes sur la colle pour simuler une piste de motocross.



Enfin, colorez vos motocyclistes, jouez avec eux ou collez-les sur votre piste.



## STATION DE COLLATIONS

### Pouding au chocolat et crème pâtissière avec biscuits

Ingrédients :

- Pouding au chocolat/Crème pâtissière
- Biscuits
- Cuillère en plastique

Instructions :

1. Ouvrez le pouding au chocolat et la crème pâtissière.
2. Ouvrez l'emballage des biscuits.
3. Cassez les biscuits en petits morceaux.
4. Mettez les morceaux de biscuits dans la crème anglaise.
5. Incorporez les biscuits dans le pouding et la crème pâtissière à l'aide d'une cuillère.

*Maintenant, vous pouvez manger de la terre comme si vous étiez au premier rang !*



## CLASSE DE CONDUITE

Bienvenue dans la « Classe de conduite » où nous travaillerons sur nos livres de l'élève. Pourquoi ne pas commencer la classe en répétant ensemble la leçon du jour avec le verset du jour ? Commençons !!!!!

### QUESTIONS ET RÉPONSES

1. Que se passe-t-il si je ne veux pas me repentir ?

Dans votre cœur, il n'y aura pas de paix parce que Dieu dans Sa parole nous appelle à la repentance, et Il nous pardonne et nous purifie comme Il l'a fait dans la Bible.

2. Puis-je demander pardon à tout moment et en tout lieu ?

Bien sûr, c'est l'une de meilleures choses que nous pouvons faire. Que vous sois à l'école ou chez un ami, Dieu vous écoute où que vous étiez.

3. Si je m'excuse auprès de quelqu'un et qu'il ne me pardonne pas, que dois-je faire ?

Vous n'êtes pas responsable des actions des autres, vous êtes uniquement responsable de ce que vous faites.

4. D'où venait Pierre ?

Pierre venait de Galilée

5. Quel était le travail de Pierre avant qu'il ne devienne disciple ?

Pêcheur





## RÉPONSES DE LA CLASSE DE CONDUITE



### COMMENT LA PRIÈRE EST-ELLE SEMBLABLE À CES IMAGES ?

Téléphone portable

Je peux parler à Dieu en priant, comme passer un coup de fil. Dieu peut m'envoyer un message de texte et je peux lire votre texte dans ma Bible. Même si je ne le sens pas, je peux toujours laisser un message. Il le recevra.

Lavabo

1 Jean 1: 9 Je peux avouer mes péchés et être purifié. Je peux aller vers Lui dans la prière lorsque j'ai soif spirituelle.

Câble électrique

Il est inutile s'il n'est pas connecté. Me connecter à Dieu dans la prière peut me donner du pouvoir.

Coq

Tel qu'il l'a fait avec Pierre, Dieu peut me parler en utilisant n'importe quoi.



Pour quelle raison pourrait-elle prier et demander pardon ? Dessinez-le dans la bulle de pensée.



B	A	Y	P	N	S	Q	N	R	A	Y	P	E
N	I	A	O	Y	O	I	F	I	U	I	R	E
F	E	R	I	C	Q	R	O	F	E	Q	B	R
P	O	I	S	S	O	N	E	R	A	R	A	E
U	J	T	C	Q	O	S	R	M	T	Y	T	I
R	E	N	U	E	J	E	D	T	I	T	E	P
C	S	E	F	F	R	A	Y	E	P	A	A	E
A	U	P	S	O	E	F	F	R	I	R	U	T
Q	S	E	S	S	O	U	A	I	M	O	R	E
R	I	R	F	F	U	O	S	B	A	T	I	T

## PRÊTS, ALLEZ, JOUEZ !

### Course de collision (un jeu individuel)

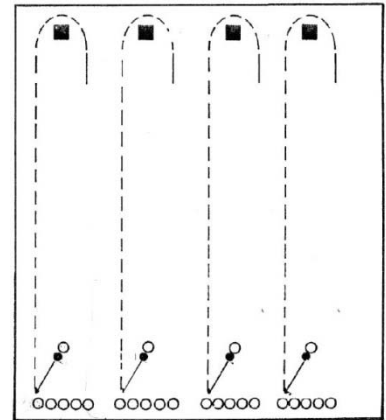
Toutes les équipes peuvent participer. Un enfant de chaque équipe est choisi pour être celui qui touchera les autres. Pour éliminer un enfant, marquez-le 2 fois. Lorsque l'enseignant dit « Allez », l'enfant choisi doit courir après tous ceux qu'il essaie de toucher ; lorsque cela se produit, l'enfant touché doit mettre une main à l'endroit où il a été touché. Par exemple : s'il est touché sur le dos ou la jambe, il doit poser une main sur son dos ou sa jambe et continuer à courir, en essayant de s'échapper. Tant qu'ils ont les mains libres, ils continuent à jouer. Un enfant est éliminé



lorsqu'il est touché une deuxième fois. Ils placent leur autre main là où il a été touché et restent sans bouger jusqu'à la fin du jeu. Le gagnant est celui qui n'est pas éliminé. L'équipe gagnante obtient un point.

### Course de ballons (un jeu par équipes)

1. Les équipes de l'EBV doivent chacune choisir un responsable.
2. Les membres de chaque équipe forment une ligne à environ un pas l'un de l'autre. Le leader est à deux pas devant les autres.
3. Chaque leader reçoit un ballon (papier écrasé, par exemple).
4. Placez un marqueur à plusieurs mètres du point de départ (une chaise, par exemple), qu'ils parcourent pendant la course.
5. Le jeu commence lorsque le leader lance le ballon au premier membre de la rangée. Cette personne court vers le marqueur avec le ballon, contourne le marqueur et revient. Lorsqu'il atteint la ligne avec ses coéquipiers, il doit lancer le ballon au leader. Alors il devrait s'asseoir.
6. Le leader lancera le ballon de la même manière à tous les membres de l'équipe. Lorsque toute l'équipe s'est assise, il doit aussi courir autour du marqueur.
7. Le jeu se termine lorsque le chef d'équipe arrive et s'assoit en ligne.
8. L'équipe qui termine en premier sera la gagnante.
9. Pour jouer à nouveau, assignez un leader différent dans chaque équipe.



## **CONCLUSION**

Quelle merveilleuse première journée de notre École biblique de vacances ! Nous avons passé un bon moment et appris comment Pierre a commis une grande erreur en reniant son Seigneur quand il était sous pression. Mais il a surmonté son péché en le reconnaissant et en le confessant. Nous pouvons tous apprendre de Pierre, reconnaître nos erreurs et confesser nos péchés régulièrement. De cette façon, nous pouvons garder « l'huile » fraîche dans nos moteurs et courir la course de la vie pour gagner !







# OBÉIR à DIEU

Histoire biblique : Noé obéit / Genèse 6:9-14, 7:1-24



## VERSET

«Si nous gardons les commandements de Christ, nous savons par là que nous l'avons connu.» 1 Jean 2:3

## DRAME

### Le changement

- Le mécanicien est assis à table et sa femme sert le petit-déjeuner quand sa fille arrive. La fille est plus gentille que d'habitude et donne à chacun un « *tape m'en cinq* » et ils gèlent tous les trois.
- Un animateur entre et informe les enfants que le mécanicien et sa femme ne le savent pas, mais qu'ils ont changé leur fille rebelle pour une bonne fille chrétienne. Il dit alors : « Nous verrons la différence ». Le mécanicien et sa famille se dégèlent et continuent le drame.
- La première chose que la mère remarque, ce sont les vêtements de sa fille. Elle demande s'ils lui ont demandé de porter un costume à l'école. Elle lui demande aussi où elle a laissé son piercing au nez et les vêtements qu'elle porte normalement. La fille apporte un journal à son père avec son café.
- Elle raconte qu'elle a fini ses devoirs et qu'elle a étudié pour l'examen à l'école. Le mécanicien lui demande si elle a besoin d'argent pour quelque chose, mais elle lui répond non.
- Les parents disent qu'ils aiment davantage leur fille comme elle est maintenant et qu'ils sont plus heureux avec elle. En partant, la fille prend un cadeau à offrir à son professeur.
- Alors qu'elle est partie, le mécanicien et sa femme s'assoient, stupéfaits et se demandent ce qui aurait pu se passer. Le mécanicien se dit : « Qui est cette fille, et qu'a-t-elle fait de notre fille ? »



### ATTENTION ATTRAPEUR

Enseignant : « Obéirez-vous à Dieu ? »

Enfants : « Je le ferai... » (clap, clap avec « Je le ferai », puis tapez vos deux mains sur les jambes)

« Je le ferai... » (clap, clap avec « Je le ferai », puis tapez vos deux mains sur les jambes)

« J'obéirai à Dieu ! » (clap, clap avec « Je le ferai », puis tapez vos deux mains sur les jambes, deux fois avec « obéir », puis signalez vers le haut avec « Dieu »)

L'animateur revient en disant qu'il a remarqué la différence ; il était clair qu'il a aimé le changement. L'animateur termine en suggérant d'échanger des enfants rebelles contre des enfants chrétiens.

## MESSAGE

Bienvenue à la course, les enfants.... et à l'EBV « Démarrez vos moteurs ! ». Aujourd'hui, nous allons découvrir une autre partie importante des vélos de course : les pneus. En course, les pneus de la moto sont très importants ! Il est évident qu'une moto ne peut pas rouler sans eux, mais une bonne traction est aussi importante !!!! Une bonne





traction des pneus aide la moto à mieux se tenir sur la chaussée, de sorte que vous ne glissez pas sur la piste. Dans une course, ils mettent des pneus NEUFS sur la moto avant de commencer. Pour cette raison, ils sont sûrs d'avoir une meilleure traction pour le prochain tour sur la piste.

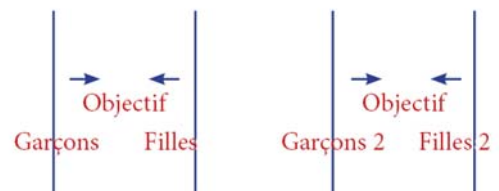
L'obéissance à Dieu à tous égards, c'est comme avoir des pneus neufs sur votre moto et une bonne traction sur la piste de course. Si vous voulez vraiment arriver à un endroit dans la vie, et que vous voulez faire quelque chose de GRAND pour Dieu, vous avez besoin de traction. Ça veut dire que vous avez besoin de quoi ? OBÉISSANCE ! Le monde nous dit que nous devons prendre position et croire en nous-mêmes si nous voulons faire quelque chose de grand, mais Dieu nous enseigne que nous devons être obéissants et suivre ses commandements. Au lieu de croire en nous-mêmes, nous devons croire au Dieu merveilleux que nous servons. Il nous aime tellement qu'il veut qu'on arrive à un endroit significatif dans la vie ! L'obéissance fera en sorte que nous ayons les moyens de passer à l'action dans nos vies. Aujourd'hui, nous allons apprendre une leçon sur l'obéissance d'un vieil homme merveilleux, Noé. Il a obéi à Dieu même si les années passaient et il n'y avait aucune raison d'obéir à Dieu. Mais qu'est-ce que cela signifie pour vous et moi ?

Nous savons ce que signifie obéir à nos parents - c'est faire ce qu'ils disent. Mais que signifie obéir à Dieu ? Comment pouvons-nous savoir ce qu'Il veut quand nous ne Le voyons pas ou ne L'entendons pas ? La principale façon d'être obéissant à Dieu est d'obéir à ses commandements dans la Bible. Nous y trouverons de nombreuses leçons sur la façon de vivre et de traiter les autres, tout comme Jésus l'a fait. En outre, Dieu a placé l'autorité sur nous pour notre bien. Par conséquent, nous obéissons aussi à Dieu quand nous obéissons à nos parents, à nos enseignants, ou à nos pasteurs. Parfois, Dieu nous donne aussi un ordre personnel. Parfois, dans notre esprit, nous savons que nous devons aider quelqu'un, donner quelque chose, ou être gentils avec quelqu'un. Chaque fois que nous trouvons un mandat spécifique dans les Écritures comme un commandement de Dieu, et que nos parents ou le pasteur sont d'accord avec cela, nous saurons que nous pouvons suivre ce commandement, et cela apportera la joie à Dieu. Nous ferons quelque chose de spécial de notre vie en obéissant à Dieu ; nous mettrons des pneus neufs sur notre moto de course... et nous aurons une certaine traction dans la vie. Suivons Dieu et l'exemple de Noé en obéissant à la Bible, à nos autorités et à la voix du Saint-Esprit en nous. Garçons et filles, courez cette course pour gagner avec un peu de traction !

## **JEU BRISE-GLACE**

### **Électricité**

Divisez vos élèves en deux ou quatre équipes. Le nombre d'équipes dépend de la taille de votre groupe. Tracez des lignes qui se font face. Placez un objet entre les lignes. Les élèves tiennent la main de la personne à côté d'eux. Le leader prendra les mains du premier garçon et de la première fille de chaque équipe (il faut un leader pour deux équipes).



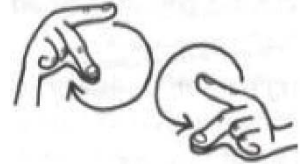
Le leader serrera les mains du premier enfant de chaque équipe. Quand votre main est serrée, vous devriez serrer la main de la personne suivante en ligne et ainsi de suite aussi vite que vous le pouvez. La première équipe à terminer et à prendre l'objet placé au milieu gagne. Si vous voulez ajouter plus d'excitation, fermez les yeux.



## LECON BIBLIQUE

### Noé obéit

1. Après que Dieu ait créé le monde, les gens ont commencé à se multiplier et il y avait de plus en plus de gens. C'était beaucoup plus de ce qu'à cette époque on ne pouvait compter, mais les gens oubliaient que Dieu les avait créés. Ils ont aussi oublié d'obéir à Dieu et n'ont agi que dans leur propre intérêt, en mentant, blessant et même tuant les autres. Ils se moquaient de ce que Dieu voulait et de ce qui attristait Dieu.




Au mot, gens : Avec votre majeur et votre pouce en contact, faites des cercles en alternance.



2. Au milieu de cette désobéissance, il y avait une personne qui aimait Dieu et Lui obéissait. Il s'appelait Noé. Un jour, Dieu a décidé de mettre un terme à tous les désobéissants en utilisant un déluge. Alors Dieu a parlé à Noé et lui dit qu'il enverrait une grosse tempête. À cette époque, il n'avait jamais plu sur terre et Noé ne savait pas ce que c'était pleuvoir. Cela a dû être difficile pour Noé d'obéir à quelque chose qu'il ne savait pas ou ne comprenait pas. Dieu dit à Noé : « Il va pleuvoir jusqu'à ce que toute la terre soit couverte d'eau, mais je veux que tu fasses une arche (un très grand navire) pour toi, ta famille et les animaux que j'ai créés pour y entrer et être en sécurité ».

Au mot, obéir : Tenez vos poings contre votre front ; abaissez-les avec les paumes vers le haut

3. Dieu lui a dit exactement comment construire l'arche, quelle sorte de bois il utiliserait et quelle taille il en ferait. La taille était plus grande qu'un stade de football. Noé a commencé à travailler le bois en le coupant et en le clouant. Noé et sa famille ont travaillé de nombreuses années pour construire ce gigantesque navire. Pouvez-vous imaginer obéir à Dieu pendant des années et faire quelque chose que vous ne comprenez pas, et vous demander comment Dieu accomplira ce qu'Il a promis ?



Au mot, Dieu : Index droit vers le haut ; abaisser et ouvrir la main sur la poitrine.



4. Un jour, Dieu dit à Noé : « Entre dans l'arche avec ta famille et laisse tous les animaux entrer avec toi ». Noé obéit de nouveau, il a chargé de la nourriture pour tous les animaux et pour sa famille. Dieu a envoyé tous les animaux et ils sont montés dans l'arche, du plus grand au plus petit. À la fin, Noé et sa famille sont entrés. Soudain, il a commencé à entendre un crépitement, la pluie a commencé à tomber et comme elle devenait plus forte, Dieu a fermé la porte.

Au mot, famille : Avec les pouces et les index en contact, faites un cercle vers l'extérieur jusqu'à ce que les mains se touchent.



5. La pluie était déjà très forte, les flaques d'eau devenaient plus grandes, bientôt la terre a été couverte d'eau par le déluge et l'arche a commencé à flotter (Dessiner la surface de l'eau avec les nuages). Il a plu pendant 40 jours et 40 nuits. La pluie étaient si forte que même les plus grandes montagnes étaient couvertes d'eau. Jusqu'à ce qu'un jour se lève et que tout soit calme, la pluie était finie (Dessiner le soleil). Il a fallu presque un an pour que la terre sèche complètement. Un jour, Dieu dit à Noé que sa famille et les animaux pouvaient quitter l'arche. Quelle journée excitante pour pouvoir à nouveau être sur terre ! Noé et sa famille pouvaient courir en se dégourdisant les jambes en plein soleil.



Au mot, pluie : Les mains en coupe levées ; faire des mouvements circulaires sur les côtés.

6. La première chose que Noé a fait c'était de remercier Dieu de les garder en sécurité. Dieu s'est réjoui de cette reconnaissance de Noé et a également promis qu'il « ne détruirait plus jamais la terre avec de l'eau ». Ainsi, pour nous rappeler cette promesse, Dieu a mis un bel arc-en-ciel dans le ciel. Je pense que Dieu était très heureux avec Noé pour Lui avoir obéi, même s'il ne comprenait pas tout ce que Dieu lui demandait. Chaque fois que vous voyez l'arc-en-ciel, souvenez-vous que Dieu le met comme un signe qu'il ne détruira plus jamais la terre avec de l'eau. Il peut être difficile pour vous d'obéir à Dieu, mais souvenez-vous qu'Il nous aidera si nous Lui demandons. Il nous aime et veut nous montrer son amour chaque fois que nous Lui obéissons.



Au mot, remercier : Placez le bout des doigts des deux mains contre votre bouche et étendez-vous vers l'avant et vers le bas.

## STATIONS DE ROTATION



Divisez-vous en 3 groupes pour vous rendre aux stations

### TRAVAUX MANUELS DE GARAGE



#### Casque de motard

Distribuez à chaque élève :

- 1 feuille avec le casque imprimé contenant le texte biblique
- 1 morceau de feuille de mousse ou de papier bleu
- 2 morceaux de feuille de mousse ou de papier jaune
- 1 morceau de feuille de mousse ou de papier vert
- 1 épingle de sûreté

Instructions :

- Avec la feuille de mousse ou le papier couleur et le casque imprimé, faites le patron.





- Lorsque vous l'avez bien en main, collez-les en place.
- Attachez une épingle de sûreté pour qu'ils puissent les accrocher à leurs vêtements.

## STATION DE COLLATIONS

### Voiture de pomme de terre

Ingrédients :

Pommes de terre

Raisins secs ou raisins violets

Cure-dents

Instructions :

1. Couper la pomme de terre en croissants (demi-cercles)
2. Placez les morceaux de pommes en forme de croissant, face vers le bas.
3. Poussez les cure-dents à travers la pomme, un à l'arrière et l'autre à l'avant.
4. Mettre les raisins violets ou les raisins secs sur les 4 points des cure-dents, en simulant les pneus.



Voilà !!! Maintenant, nous avons une voiture délicieuse.

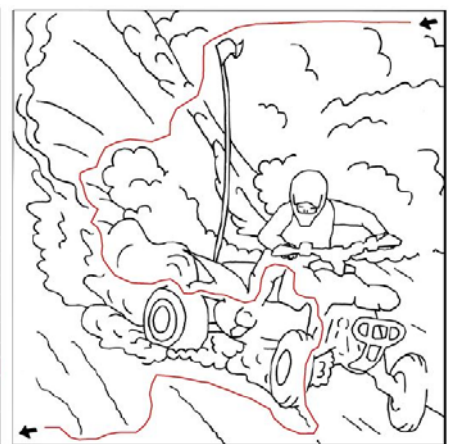
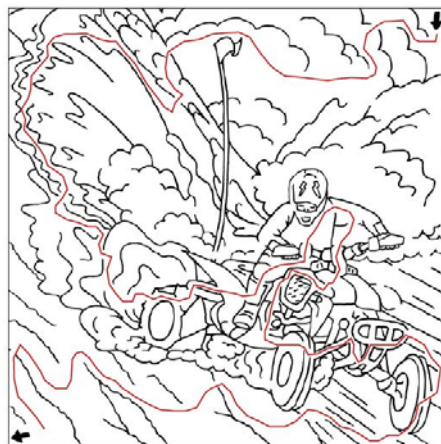

## CLASSE DE CONDUITE

Bienvenue dans la « Classe de conduite » où nous travaillerons sur nos livres de l'élève. Pourquoi ne pas commencer la classe en répétant ensemble la leçon du jour avec le verset du jour ? Commençons !!!!!


V	O	I	S	E	N	R	E	V	U	A	S	D
C	D	I	R	E	C	T	I	O	N	S	I	D
R	R	N	B	U	X	B	O	I	C	E	D	E
O	F	O	F	E	D	A	M	S	U	C	I	L
I	I	E	I	U	H	A	G	I	X	U	R	U
S	I	L	R	U	C	A	N	I	R	E	G	
E	L	X	S	X	E	U	R	S	G	E	C	E
P	T	N	E	M	E	D	N	A	M	M	O	C
C	O	N	S	T	R	U	I	R	E	U	S	B

CONSULTEZ LA BIBLE ET MARQUEZ SI LA PHRASE EST VRAIE (V) OU FAUSSE (F).

1. Noé a vécu 350 ans après le déluge (950 ans au total). Genèse 9 :28-29  V  F
2. Dieu a donné à Noé l'arc-en-ciel comme promesse qu'il ne pleuvrait plus jamais. Genèse 9:12-16  V  F
3. Il y avait 14 de chaque animal dans l'arche. Genèse 7:2  V  F
4. Nous ne savons pas qui étaient les ancêtres de Noé. Genèse 5  V  F
5. Mathusalem (la personne la plus âgée de la Bible : 969 ans) était le grand-père de Noé. Genèse 5:25-28  V  F
6. Il a fallu plus de 100 ans pour construire l'arche. Genèse 7:6  V  F
7. Il y avait 1 paire de chaque type d'oiseau dans l'arche. Genèse 7:3  V  F



Pouvez-vous trouver une paire de chaque animal? Encerclez les animaux qui manquent de partenaire. Sans regarder, combien d'animaux pouvez-vous nommer à partir de cette image en 1 minute ?



## QUESTIONS ET RÉPONSES

1. Que se passe-t-il quand mes parents ne sont pas justes ?

La vie n'est pas juste ; par exemple, s'il y a un tremblement de terre, cela affecte les gens qui sont dans la région, qu'ils soient bons ou mauvais. L'injustice se produit souvent, même dans nos propres maisons. N'y aurait-il pas un moyen d'obéir à nos parents, même s'ils nous demandent de faire quelque chose de mal ? Dieu voit tout, même si nos parents ne le voient pas. Un exemple : mentir.

2. Dieu t'a-t-il déjà demandé de faire quelque chose ? Comment saviez-vous que ça venait de Dieu ?

Parfois, nous sentons que nous devons aller aider quelqu'un, ou que quelqu'un nous harcèle, ou nous rappelle constamment quelque chose que nous devons faire. Dieu nous le rappelle parce que même quand nous essayons d'oublier, nous ne pouvons pas. Parfois, la nuit, nous rêvons de quelque chose que nous devrions faire.

3. Vous considérez-vous comme obéissant à Dieu ?

Essayez d'avoir une discussion ouverte avec vos enfants, où personne ne juge les autres. Partagez vos propres erreurs et échecs pour les aider à s'ouvrir aussi. Discutez des actions qui montrent de l'obéissance et de celles qui montrent de la désobéissance.

4. Combien de personnes sont entrées dans l'arche ?

Huit.

5. Comment s'appelaient les enfants de Noé ?

Shem, Ham et Japheth

## PRÊT, ALLEZ, JOUEZ !

### Prise de remorque (Individuel)

Avant de jouer :

- Désignez un enfant (la dépanneuse) qui accrochera les motocyclettes (les autres enfants).
- Définissez les limites de l'espace de jeu.

Pour jouer :

Les motocyclettes restent à l'intérieur des limites établies et la dépanneuse roulera en essayant de les accrocher. Lorsqu'elle accroche une moto avec sa main, cette moto accroche son bras au joueur. Avec la moto accrochée à son bras, la dépanneuse tentera d'accrocher chacune des motocyclettes restantes pour former une chaîne.

Si quelqu'un quitte les limites établies, il doit s'accrocher à la dépanneuse.



Note : Lorsque le groupe est important, il peut être nécessaire de former 2 chaînes et il y aura 2 dépanneuses pour faciliter la prise des motos.

### Course de relais (Équipes)


Pour cette course de relais, attachez deux enfants ensemble par un pied chacun.

Formez des équipes, en essayant de garder le même nombre de participants liés les uns aux autres dans chaque équipe.

Faites une piste dans l'aire de jeu, une pour chaque équipe.

Au signal, le premier couple fait le tour de la piste, puis le second, et ainsi de suite jusqu'à ce que toute l'équipe ait couru.

L'équipe qui termine la première gagne.



## CONCLUSION



Quelle journée excitante à notre École biblique de vacances ! Nous avons eu un grand moment et nous avons appris que Noé n'a pas seulement entendu la voix de Dieu, mais a également eu une bonne traction sur ses pneus dans sa vie en obéissant à la Parole de Dieu. Nous pouvons tous apprendre de Noé et obéir à Dieu régulièrement dans nos vies. De cette façon, nous pouvons maintenir de bons « pneus » sur nos « motos » pour accélérer rapidement et courir la course de la vie pour gagner !







# AMOUR AUTHENTIQUE

Histoire biblique : Ruth aime / Ruth 1:1-4:17



## VERSET

“En effet, le message qui vous a été annoncé et que vous avez entendu dès le commencement, c'est que nous devons nous aimer les uns les autres.” 1 Jean 3:11

## DRAME

### Amour

- Le mécanicien entre en scène en parlant d'un client qui a amené sa moto jusqu'à l'atelier parce qu'elle avait surchauffé. De la fumée sort de la moto. Le mécanicien se met au travail en murmurant : « Elle ne se serait pas réchauffée s'il avait utilisé de l'antigel pour le pauvre moteur. Maintenant, je ne sais pas si je peux la réparer ».

- Juste à ce moment-là, son petit chien entre et commence à parler avec lui. Le mécanicien regarde autour de lui, surpris en cherchant qui lui parle. Il passe un certain temps à regarder jusqu'à ce qu'il se rend compte que c'est le chien qui lui parle.

- Le chien prouve que c'est bien lui qui lui parle en lui racontant plusieurs histoires que seul son chien peut connaître. « Tu te souviens quand ta femme t'a préparé un dîner très spécial et que tu lui as dit que c'était le dîner le plus délicieux de ta vie, et après en avoir goûté une cuillerée, tu m'as donné le reste ? ».

- Finalement, le mécanicien croit le petit chien et ils commencent à parler de la façon dont tous les chiens peuvent parler, mais qu'ils le cachent. Pendant qu'ils parlent, le mécanicien travaille toujours sur la moto.

- Le mécanicien comprend que la raison pour laquelle son chiot a parlé, c'est parce qu'aujourd'hui, il voulait le remercier pour tout son amour et ses soins et prendre un peu de temps pour l'affection et les câlins. Puis le chiot s'en va.

- Le drame se termine avec le mécanicien qui dit que le moteur est mort parce qu'il a surchauffé et que le propriétaire va devoir acheter un autre moteur.

- Quand le mécanicien part, il dit : « Si seulement il avait pris soin de son moteur avec de l'antigel, il lui resterait encore beaucoup de vie ».


## MESSAGE

Hé les enfants... êtes-vous prêts à faire vrombir vos moteurs ?

**ATTENTION ATTRAPEUR**

Enseignant : « Accélérez ! »  
 Enfants : Triple-clap  
 Triple-clap  
 « Vroom, vroom ! » (les bras faisant vrombir la moto)  
 « Allez ! » (poign droit en l'air, puis poign gauche)





Qui va gagner cette course de toute façon ? Pouvez-vous pousser votre moto jusqu'à ses limites ? Sinon, vous feriez mieux de quitter la piste, car les motos sont vraiment à leur meilleur dans la course.

En marche, le moteur de la moto devient très chaud... et l'antigel est très important pour protéger le moteur de la surchauffe. Alors aujourd'hui, nous allons en apprendre davantage sur l'antigel ! C'est un liquide que vous mettez dans le radiateur au lieu de l'eau. Il circule dans tout le moteur et le garde au frais, même à des vitesses incroyablement élevées. Sans cela, le moteur surchauffe et commence à fumer, parfois même prend feu ! Il n'y a aucun moyen de gagner la course sur une moto qui surchauffe. Comment cela s'applique-t-il à notre vie spirituelle ? L'amour dans la vie d'un chrétien est comme l'antigel pour une moto. Il y aura toujours des tensions entre les gens. Dieu nous a tous rendus uniques avec beaucoup de différences d'opinion et de caractère. Quand nous n'avons pas d'amour dans notre vie, nous pouvons tomber dans des luttes et des malentendus. Avez-vous déjà vu deux personnes qui normalement s'entendent bien se disputer ? Oui, tout le monde ! Même dans les meilleures églises, des problèmes surgissent et Dieu attend de nous que nous fassions preuve d'amour les uns pour les autres. Sans l'Amour, la fumée commencera à sortir de notre vie, ou de notre église, et un incendie pourrait se déclarer. Et surtout, si vous et moi ne montrons pas de l'amour aux autres, nous allons surchauffer et nous ne serons pas capables de gagner la course.

Pourquoi l'antigel est-il si important ? Eh bien, la Bible dit clairement que l'amour est la caractéristique principale que nous devons l'appliquer dans notre vie chrétienne. Que signifie montrer de l'amour aux autres ? 1 Jean 3:16 nous aide à comprendre l'amour : « *C'est ainsi que nous connaissons l'amour : Jésus Christ a donné sa vie pour nous* ». La Bible dit que nous aussi, nous devons donner notre vie pour les autres, mais comment ? Cela signifie prendre le plus petit morceau de gâteau, offrir de laisser votre ami jouer le premier à la salle de jeux, aider vos parents même quand ils ne l'ont pas demandé, attendre un ami après l'école, être gentil avec quelqu'un à l'école même quand ils ne sont pas très gentils, et beaucoup plus. De combien de façons pouvons-nous montrer notre véritable amour aux autres ? La liste est infinie ! Après avoir découvert la façon de montrer l'amour, nous devons prendre conscience de son importance. Ce n'est pas seulement quelque chose que nous devons faire avec la liste des choses religieuses que nous faisons : aller à l'église, donner des offrandes et obéir à nos parents. Jésus dit clairement dans le Nouveau Testament que votre « religion » ne fonctionne pas si vous n'avez pas d'amour pour les autres - donner votre vie et mettre les autres en premier.

Aujourd'hui, nous allons affronter un pilote de course impressionnant... Ruth. Elle nous donne un bel exemple de la façon de donner sa vie pour quelqu'un d'autre.

Nous allons prendre soin de notre vie chrétienne, afin que nous puissions servir Dieu pour longtemps. Montrons de l'amour aux autres et gagnons cette course !

## **JEU BRISE-GLACE**


### **Chiffres et actions**

Demandez aux élèves de former des équipes de dix à douze personnes, si possible. Rappelez-vous que les jeunes enfants et les élèves plus âgés peuvent faire partie de la même équipe. Les équipes s'aligneront, chaque élève devant un camarade de classe. Si vous ne voulez pas déplacer les enfants, vous pouvez faire l'activité là où ils sont assis.

Expliquez que chaque numéro aura une action.



1. Nous donnerons des « *tape m'en cinq* » à notre partenaire.
2. S'accroupir.
3. Sauter en levant les bras.
4. Tourner.
5. Libre circulation (ici peut-être jouer certaines des chansons).




Le leader dit un numéro et les élèves feront l'action correspondante. Tous ceux qui s'embrouillent en faisant les actions doivent s'asseoir, mais n'oubliez pas que le but des jeux brise-glace est de s'intégrer. L'amusement est la chose la plus importante.

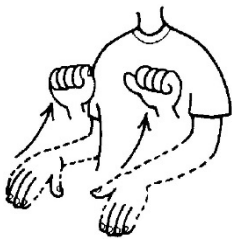
## LEÇON BIBLIQUE

### Ruth aime

1. Ruth était une belle fille Moabite (de la région appelée Moab) mariée, dans une famille d'Israël qui vivait à Moab. Ruth et son mari vivaient dans la maison familiale de son mari. Après un certain temps, le père de son mari est mort, puis son mari et le mari de sa belle-sœur sont également morts. Ruth, sa belle-sœur et sa belle-mère, Naomi, étaient seules parce qu'elles étaient toutes trois veuves (leurs maris étaient morts).



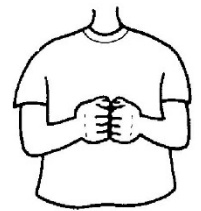
Au mot, mari : Fermez les doigts de la main droite pendant que vous l'enlevez de votre tête. Tenez vos mains.



2. À cette époque, pour une femme qui n'avait pas de mari, la vie était très dure. Il lui était difficile de travailler pour subvenir à ses besoins. Les trois femmes ont peut-être pensé, qui va nous aider maintenant que nos maris sont morts ? Naomi a dit à ses deux belles-filles : « Allez avec vos familles, peut-être que vous vous remarierez ici, mais je retournerai sur ma terre en Israël ». Elles ne voulaient pas quitter Naomi, mais à la fin, la belle-sœur de Ruth a décidé de quitter et de rentrer chez elle avec sa famille.

Au mot, quitter : Avec les mains ouvertes et fermées quand vous les soulevez...

3. Ruth n'a pas voulu la quitter et la laisser seule et lui a dit : « J'irai avec toi ! Je serai ta fille, ton peuple sera mon peuple et ton Dieu sera mon Dieu ». Naomi s'est rendue compte qu'elle était sérieuse et qu'elle ne changerait pas d'avis, alors Ruth est allée avec Naomi à Bethléem (la ville où Naomi vivait auparavant). Pendant qu'elles n'avaient pas de mari, elles étaient heureuses d'être ensemble et d'avoir quelqu'un avec qui vit.



Au mot, avec : Fermez les mains, les poings serrés.



4. Arrivées à Bethléem, les agriculteurs ont commencé à récolter l'orge et à couper les plantes d'orge. Ruth a commencé à ramasser l'orge qui tombait derrière les faucheurs, les hommes qui faisaient la coupe, parce qu'elle n'avait pas de mari pour subvenir à ses besoins et à ceux de Naomi. La Bible dit que le grain et les tiges qui tombent sur le sol, et les plantes qui poussent dans les coins de la parcelle,

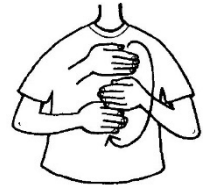




doivent être laissés pour nourrir les pauvres, alors elle ramasse les tiges qui tombent. Donc, Ruth travaillait à récolter des plantes pour qu'ils puissent manger tous les deux.

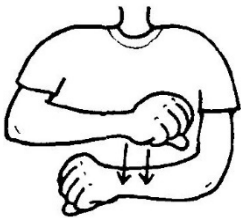
Au mot, plantes : Formez un cercle avec les doigts de la main gauche lorsque vous passez votre main droite à travers elle.

5. Ruth a travaillé dur derrière les faucheurs pendant longtemps, elle ne se souciait pas de la chaleur. Naomi avait été très bonne avec elle ; elle l'avait aidée et Ruth voulait donc s'assurer d'être bonne avec Naomi aussi. C'est pourquoi elle travaillait dur pour apporter assez de nourriture à Naomi.




Au mot, bonne : Main gauche au milieu, déplacez votre main droite de haut en bas.

6. Le champ dans lequel Ruth ramassait le grain appartenait à un parent de Naomi. Il s'appelait Boaz. Quand Boaz l'a vue travailler, il a demandé à son ouvrier : « Qui est-elle ? » L'ouvrier lui a dit : « C'est la femme de Moab qui est venue avec Naomi. Elle m'a demandé si je pouvais la laisser travailler, juste ramasser les tiges qui sont tombées par terre. Elle travaille dur depuis ce matin ». Boaz avait entendu comment Ruth avait traité Naomi depuis qu'elles avaient perdu leur mari. Boaz lui a dit qu'elle pouvait ramasser toutes les tiges qu'elle voulait, que personne ne la dérangerait et qu'elle pouvait continuer à travailler dans ses champs.



Au mot, travailler/ouvrier : Les mains fermées, touchez votre main gauche avec votre main droite.

7. Ruth a cueilli des tiges pendant toute la récolte. Quand Naomi s'est rendue compte que c'était dans le champ de son parent Boaz, où Ruth travaillait, elle a conçu un plan sage. Le plan était qu'elle et Ruth récupèrent une partie des terres de leur famille. Naomi a parlé du plan à Ruth. En conséquence, Boaz a rendu la terre qui avait appartenu à Naomi et maintenant Naomi et Ruth avaient une maison. Boaz a épousé Ruth et quand ils ont eu un fils, ils ont fait une fête chez Naomi. Grâce à un plan sage, Naomi et Ruth ont retrouvé leurs maisons et leurs familles.



Au mot, sage : Grattez votre front avec le doigt de votre main droite.

8. Malgré la mort du mari de Ruth, elle s'est rendue compte que Dieu voulait qu'elle lui obéisse et montre son amour aux autres. C'était une décision gigantesque pour Ruth de ne pas laisser sa belle-mère seule, mais de retourner avec elle en Israël. Vous ne savez peut-être pas ce que c'est que d'aller chercher ce qui reste de la récolte, mais je suis sûr que vous savez ce que c'est d'être bon avec les autres, même quand c'est difficile. Dieu vous bénira quand vous aimerez les autres parce que non seulement c'est une bonne chose à faire, mais c'est la chose la plus



sage à faire. Nous apprenons aussi que même dans nos situations difficiles, Dieu met près de nous des personnes à qui nous devons montrer l'amour de Dieu.

## STATIONS DE ROTATION



Divisez-vous en 3 groupes pour vous rendre aux stations

### TRAVAUX MANUELS DE GARAGE

#### Lunettes de motocross

Distribuez à chaque élève :

1 papier avec le motif des lunettes de protection

1 bande de papier cellophane rouge 18 cm x 3,5 cm

Ruban ou ficelle de 50 cm

- Découpez le fond blanc dans les lunettes et les cercles sur les bords.
- Colorez vos lunettes avec vos couleurs préférées.
- À l'arrière, collez votre bande de cellophane de façon à ce qu'elle recouvre le centre des lunettes de protection.
- Attachez le ruban dans chacun des trous de façon à ce qu'il s'adapte à la tête de l'élève.



### STATION DE COLLATIONS

#### Sandwich en forme de cœur

Ingrédients :

Pain blanc

Emporte-pièce en forme de cœur ou un coeur moyen en papier

Un pot de confiture de fraises

Couteau (si vous n'avez pas d'emporte-pièce)

Cuillère en plastique

Instructions :

1. Préparez suffisamment de cœurs de pain pour la classe.
2. Étendez la confiture sur la moitié des cœurs de pain.
3. Placez un autre cœur de pain sur celui qui contient déjà de la confiture.

*Voilà !!! Maintenant, on a un sandwich sucré à savourer !!*



### CLASSE DE CONDUITE

Bienvenue dans la « Classe de conduite » où nous travaillerons sur nos livres de l'élève. Pourquoi ne pas commencer la classe en répétant ensemble la leçon du jour avec le verset du jour ? Commençons !!!!!





## QUESTIONS ET RÉPONSES

1. Pourquoi Dieu n'élimine-t-il pas tous les méchants sur la terre ?

Dieu aime tout le monde et continue d'attendre d'eux qu'ils se repentent de leurs mauvaises actions et qu'ils retournent vers Lui. Vouloir que Dieu élimine toutes les personnes mauvaises est très dangereux parce que nous avons tous le mal caché dans nos cœurs, donc nous finirions par être éliminés aussi !

2. Devons-nous être amis avec tout le monde ?

Nous devons aimer les autres, être bons et amicaux avec tous. Cependant, si quelqu'un continue d'être cruel, nous n'avons pas besoin d'être son ami. Nous devons montrer de l'amour à nos ennemis, mais nous ne devons pas toujours être leurs amis.

3. Dois-je vraiment mettre les autres avant moi ?

Oui, nous devons traiter les autres comme supérieurs à nous-mêmes. Aussi, si nous voulons vivre comme Jésus, nous devons faire passer les intérêts des autres avant les nôtres.

4. Quelle était la ville natale de Naomi ?

Bethléem de Juda, en Israël

5. Comment s'appelait l'autre belle-fille de Naomi ?

Orpah





R	A	M	C	H	A	N	P	Z	B
U	R	S	E	M	A	R	I	E	R
T	E	A	Z	O	O	Z	T	G	E
H	C	A	M	R	B	H	X	L	N
Z	O	I	G	A	L	E	R	N	A
B	L	E	O	E	S	Z	I	E	L
P	T	B	E	O	U	S	P	R	G
R	E	M	I	A	X	O	E	E	M
B	E	T	H	S	U	I	V	R	E
S	U	I	V	X	P	M	A	H	C

1. Qu'est-ce qui s'est passé au mari et aux fils de Naomi ? Ils sont morts.
2. Qu'est-ce que Naomi a offert à Ruth et à Orpha ? Qu'ont-elles choisi ? Rester à Moab. Orphan est retourné à Moab. Ruth est restée avec Naomi.
3. Comment Ruth a-t-elle montré son amour ? Elle a ramassé de l'orge pour subvenir aux besoins de Naomi.
4. Comment Naomi a-t-elle montré son amour ? Elle a accueilli Ruth chez elle et a voulu être avec elle.
5. Comment Boaz a-t-il montré son amour ? Il a négocié avec le parent rédempteur pour Ruth et puis il l'a épousée.



Écrivez les numéros dans les cases pour mettre de l'ordre dans les images.

## PRÊTS, ALLEZ, JOUEZ !

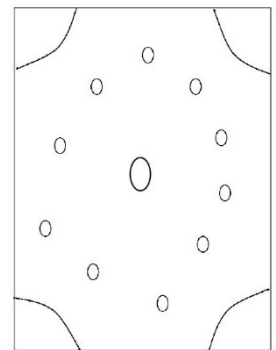
### Courez !! (Individuel)

C'est une variante du jeu traditionnel « Toucher ». Pour ce jeu, il est nécessaire de marquer une zone, et dans chaque coin marquer une section pour l'utiliser comme une zone de sécurité (base ou abri).

Le jeu se compose des éléments suivants :

Tous les enfants participants doivent être placés dans l'aire de jeux. Un enfant est choisi pour en poursuivre d'autres. Lorsque l'enseignant crie « Courez », l'enfant désigné devra courir après tout le monde, en essayant de les toucher, et lorsque cela se produit, l'enfant touché doit quitter le jeu. Tous doivent courir à la recherche d'une place dans la zone de sécurité (base ou abri) parce qu'à cet endroit ils seront en sécurité et qu'ils ne peuvent pas être éliminés du jeu. Une fois tout le monde est dans la zone de sécurité, l'enseignant doit crier à nouveau : « Courez ! ». Tout le monde doit quitter la zone de sécurité pour se rendre dans une autre zone de sécurité. S'ils restent au même endroit, ils doivent quitter le jeu. S'ils quittent la ligne ou la limite établie, ils doivent également quitter le jeu. L'enfant qui n'est pas éliminé gagne.

L'équipe gagnant obtient un point.



### Football à balai (Équipes)

Pour ce jeu, vous avez besoin de 2 équipes participantes, 2 balais et un ballon.



Mettez 2 buts et en assigner un à chaque équipe.

Les 2 équipes sont formées l'une en face de l'autre et chaque membre se voit attribuer un numéro.

Assurez-vous qu'il y a le même nombre de participants dans chaque équipe.

Le ballon et les balais sont placés au centre du terrain.

Lorsque le leader crie un numéro, l'enfant avec ce numéro sur chaque équipe doit courir, prendre le balai et essayer de placer le ballon dans le but opposé.

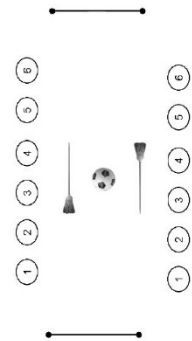
Ne touchez le ballon qu'avec le balai.

Après avoir marqué un but, laissez les balais et le ballon au centre.

Le leader continue à appeler les numéros jusqu'à ce que tous aient joué.

L'équipe qui marque le plus de buts gagne.

Note : Si vous ne voulez pas utiliser un balai, jouez comme si vous jouiez au football normalement.



## CONCLUSION



Quelle belle journée dans notre École biblique de vacances ! Aujourd'hui, nous avons eu beaucoup de plaisir et nous avons appris comment Ruth a montré un véritable amour pour les gens autour d'elle, vivant pour les autres au lieu de s'inquiéter pour elle-même. Nous avons appris que c'est comme mettre de l'antigel dans notre véhicule, ce qui l'empêchera de surchauffer avec colère, égoïsme, bagarres et malentendus. Nous devons mettre cet « antigel » dans nos vies, pour pouvoir gagner la course !





# CONNATRE LE POUVOIR

Histoire biblique : Daniel expérimente le pouvoir / Daniel 6:1-28



## VERSET

“Vous, petits enfants, vous êtes de Dieu et vous avez vaincu ces prétendus prophètes parce que celui qui est en vous est plus grand que celui qui est dans le monde.” 1 Jean 4:4

## DRAME

### Le mécanicien et Super biblique

- Le mécanicien marche pour aller chercher une boîte qui est arrivée au bureau de la poste. Il s'agit d'une grande boîte avec de nombreuses pièces, dont un moteur et une pompe à essence. La pompe est pour un client qui a amené sa moto en disant que sa pompe à essence était cassée et qu'il en voulait une neuve.

- Il se met à rire nerveusement. Puis il voit un super-héros qui parle tout seul. Il essaie de deviner qui il est et voit aussi la boîte avec les pièces de la moto.

- Le super-héros, qui sait lire dans les pensées, dit : « Je suis Super biblique et je suis en vacances ». Ils parlent un moment et le mécanicien lui demande un autographe. Comme le super-héros a une vision aux rayons X, il peut voir ce qu'il y a à l'intérieur de la boîte.

- Le mécanicien dit au revoir au super-héros et essaie de soulever la boîte, mais elle est trop lourde. Il essaie de toutes ses forces, avec ses jambes et tout ce qui lui vient à l'esprit. Il sait que le super-héros peut vous aider s'il le demande. Le mécanicien ne veut pas demander l'aide du super-héros parce qu'il est en vacances. En essayant de déplacer à nouveau la boîte, il la déplace juste un peu et le doigt du mécanicien est écrasé et il se met à hurler de douleur. Finalement, il décide qu'il ne peut pas la soulever et dit au revoir au super-héros.

- Avant de partir, le super-héros demande ce qu'il y avait de si drôle avec la pompe à essence. Le mécanicien lui dit qu'il avait remarqué que la moto venait de tomber en panne d'essence et qu'il n'avait pas besoin de la nouvelle pompe. Ils rient ensemble du pauvre client qui a passé tout le mois sans moto.

- Le mécanicien part parce qu'il ne peut pas soulever la boîte. Après, le super-héros sort, il ramasse facilement la boîte en disant : « Ce qui est vraiment drôle, c'est qu'il aurait pu demander de l'aide ».



### ATTENTION ATTRAPEUR

Enseignant : « Appuyez les freines ! »

Enfants : Tapez deux fois du pied droit.

« Err-err-errrr ! » (bruit de freines, le mouvement est de la paume droite directement, puis l'autre main et encore la première main)

« Prêts à écouter ! » (signalez une oreille, signalez l'autre oreille, bruit sourd)

## MESSAGE

Bienvenue à l'EBV « Démarrez vos moteurs ! »





Nous sommes sur le point de terminer, nous devons donc savoir qui a le pouvoir et qui n'en a pas. Aujourd'hui, nous allons parler du pouvoir ! Le pouvoir qui fait que ces motos de course vont si vite, c'est l'essence ! Sans elle, les motos seraient belles, mais stationnaires, incapables de bouger. Comme nous le savons tous, l'essence est stockée dans un réservoir sur la moto, et la moto la consomme au fur et à mesure. À un moment donné, la moto tombera en panne d'essence et s'arrêtera si elle n'a pas fait le plein. Le pouvoir de Dieu dans la vie chrétienne est comme l'essence dans nos réservoirs.

Dieu est celui qui nous fait avancer et nous donne la force. C'est merveilleux de savoir que nous ne sommes pas motivés par notre propre force. Tout ce qui rend la vie intéressante nous garde connectés à Dieu. Ce serait triste de s'arrêter au milieu de la course dans une certaine partie de la vie, juste parce que vous êtes tombé en panne d'essence !



L'un des principes les plus passionnants de l'Écriture est le fait que nous ne devons pas vivre la vie chrétienne dans notre propre force - et en fait, nous ne pouvons pas ! Galates 2:20 dit, « ... *Ce n'est plus moi qui vis, c'est Christ vit en moi* », et Paul aborde clairement ce problème dans Romains 7, « *Qui me délivrera de ce corps de mort ? Remercions Dieu pour Jésus-Christ notre Seigneur* ». On nous a donné la tâche impossible de vivre parfaitement pour Dieu, même avec le péché qui nous tente tout autour. La beauté de ceci est que Dieu nous connaît, même dans nos faiblesses ; et Il nous aide en notre nom ! Il nous donne la force dont nous avons besoin pour accomplir les tâches qu'Il nous confie. Il se bat avec l'ennemi pour nous ; Il nous devance et nous guide au combat. Nous pouvons nous reposer en Son pouvoir ! C'est aussi excitant de savoir que notre Dieu Tout-Puissant est plus grand que tout autre dieu, et plus grand que notre ennemi Satan et tous ses démons. Temporairement, Dieu a donné la permission à Satan de parcourir cette terre, mais Dieu est toujours Omnipotent, Il est toujours plus puissant que quiconque, même s'Il a permis au diable d'avoir un peu de pouvoir sur la terre. Notre verset mémoire d'aujourd'hui déclare : « *...celui qui est en toi est plus grand que celui qui est dans le monde* ». Aujourd'hui, nous allons rencontrer Daniel, un homme de la Bible qui pouvait vraiment voir la puissance de Dieu en action !

Nous ne devons jamais manquer de la puissance ou de l'essence de Dieu, mais n'oubliez pas de rester connectés à Lui ! Certaines façons de rester en contact avec Lui sont par la prière, la lecture de la Bible, la fréquentation de l'église, et l'écoute de ceux qui partagent leurs témoignages avec nous. Le meilleur chemin va de Lui directement à vous. Avez-vous rempli votre réservoir d'essence dernièrement ?

## **JEU BRISE-GLACE**

### **Code secret**

Les joueurs choisissent un nombre : 1, 2, 3, 4 ou 5.

Ils n'ont pas de guide pour savoir quel numéro ils doivent choisir ; chacun y réfléchit quelques secondes et décide lequel choisir.

Ils ne devraient pas le dire à haute voix à quiconque joue.

Les joueurs quittent leur place, se mélangent et se serrent la main pour se saluer sans rien dire. Les enfants forment des groupes au fur et à mesure qu'ils trouvent d'autres enfants avec le même numéro qu'eux. Rappelez-vous que ce jeu est silencieux. Si un joueur a choisi le numéro 1, il ne donnera qu'une seule poignée de main. Si




vous avez choisi le numéro 3, vous devez donner trois pressions et attendre que l'autre joueur serre également votre main pour savoir s'il a choisi le même numéro. S'ils ont le même numéro, ils se rassemblent et continuent à chercher d'autres personnes du même numéro. Les joueurs doivent rester silencieux. Le premier groupe de joueurs à former une équipe complète sera le vainqueur.

## LEÇON BIBLIQUE

### Daniel a fait l'expérience du pouvoir

1. Daniel était un jeune homme qui a été emmené dans un palais pour servir le roi et était si bon dans ce qu'il faisait, qu'il est devenu un officier. Il était honnête et il aimait obéir à Dieu. Chaque jour, il priait Dieu avec les fenêtres de sa chambre ouvertes ; il priait trois fois par jour, et pas uniquement quand il priait pour la nourriture.



*Au mot, Dieu : Pointez vers le haut avec votre index droit, puis ouvrez votre main en la déplaçant devant votre poitrine.*

2. Le roi Darius était très heureux du bon travail que Daniel faisait et a décidé de lui confier la responsabilité de tout. Certains officiers étaient très en colère parce que le roi Darius avait choisi Daniel comme gérant (dessinez des visages d'hommes en colère). Les officiers en colère ont commencé à espionner Daniel pour voir ce qu'ils pouvaient trouver pour que le roi ne lui donne plus la préférence, mais, ils n'ont rien trouvé de mal ! Quand ils ont vu Daniel prier Dieu trois fois par jour, ils ont eu une grande idée (Dessinez une ampoule au-dessus de leur tête).



*Au mot, en colère : Doublez vos doigts de la main droite et éloignez-les de votre visage.*

3. Les officiers ont sagement fait en sorte que le roi Darius fasse une nouvelle loi. La loi disait que pendant 30 jours, personne ne pouvait prier un dieu, sauf le roi Darius. La personne qui désobéissait était jetée dans la fosse aux lions et, comme tout le monde le sait, personne ne pouvait survivre au milieu des lions affamés. Les officiers en colère étaient sûrs que les lions mangeraient Daniel. Ils se sont demandés aussi si Daniel cesserait de prier Dieu.



*Au mot, lion : Secouez votre main droite courbée au-dessus de votre tête ; déplacez votre main vers l'arrière.*

4. Aussitôt, Daniel a entendu la nouvelle loi. Daniel aurait pu se cacher dans sa chambre, ou fermer la fenêtre pour ne pas être vu, ou il aurait pu arrêter de prier Dieu pour ces 30 jours. Mais la prière était très importante pour Daniel, qui a continué à prier Dieu de la même manière qu'auparavant (trois fois par jour et avec les fenêtres ouvertes). Dès que ces officiers en colère l'ont vu, ils sont allés annoncer au roi que Daniel avait violé la loi.



*Au mot, loi : Déplacez les doigts croisés de votre main droite le long de votre main gauche...*



5. Le roi Darius était très en colère, non pas parce que Daniel avait désobéi la loi, mais parce qu'il s'était rendu compte que les officiers l'avaient trompé sournoisement pour accuser Daniel. Le diable les avait utilisés et il semblait qu'il allait gagner. À Babylone, une fois que le roi a fait un décret, il devait être obéi et ne pouvait être changé. Le roi Darius savait que cette loi insensée devait être accomplie sans que personne ne prie. Très triste, il a marché à côté de Daniel jusqu'à la fosse aux lions.



Au mot, prier : Touchez les paumes des mains devant vous ; mettez vos mains sur votre corps et inclinez la tête.

6. Le roi Darius a embrassé Daniel et lui a dit : « J'espère que ton Dieu pourra te sauver de ces lions affamés », et après cela Daniel a été jeté dans la fosse aux lions. Ils ont roulé une énorme pierre pour couvrir l'entrée de la fosse et le roi a mis un sceau sur la pierre que personne ne pouvait briser. Cette nuit-là, le roi était très inquiet pour Daniel ; il avait du mal à dormir. Il a passé la nuit à se promener dans sa chambre, se demandant si Dieu était assez puissant pour sauver Daniel. Très tôt le matin, le roi a couru dans la fosse, a enlevé le sceau, a ouvert l'entrée et a crié à Daniel : « Daniel, Dieu t'a-t-il sauvé ? » Et il a entendu une voix de la caverne : « Oui, Dieu m'a sauvé des lions. Il a ordonné à son ange de fermer la bouche des lions ». Le roi a ordonné aux soldats de sortir Daniel de la fosse aux lions. Ce jour-là, le roi Darius a fait un autre décret, qui disait que le Dieu de Daniel était le vrai Dieu. Puis il a puni les officiers en colère.



Au mot, roi : pouce droit entre l'index et le majeur ; passer de l'épaule à la taille.

## STATIONS DE ROTATION



Divisez-vous en 3 groupes pour vous rendre aux stations

### TRAVAUX MANUELS DE GARAGE



Distribuez à chaque élève :

1 réservoir d'essence imprimé

1 buse

2 mains en papier

1 ruban de 35 cm

1 cure-pipe noir, coupé en 3 parties égales

- Demandez à vos élèves de colorier les pièces avec leurs couleurs préférées.
- Collez deux cure-pipes à l'arrière sur les côtés pour qu'ils soient les bras et aux extrémités collez les deux mains.
- Collez un autre cure-pipe à l'arrière vers le bas et, à l'autre extrémité, collez la buse.





Coupez le ruban en 4 parties et collez-les sur le dos pour faire des cheveux. Aussi avec des ciseaux vous pouvez faire quelques boucles pour qu'il ait plus de saveur.

## **STATION DE COLLATIONS**

### **Bouteille d'eau aromatisée**

*Ingrédients :*

- 1 bouteille d'eau de 200ml
- Paquets à saveur jamaïcaine, Tang, etc. pour l'eau
- 1 bande de papier imprimé avec motif à carreaux noir et blanc (6cm par 15cm)
- Bâton de colle ou tout autre type de colle que vous avez à votre disposition
- Collations en option

*Instructions :*

1. Ouvrez la bouteille d'eau.
2. Ouvrez le paquet de saveurs.
3. Mettez un peu de poudre dans la bouteille d'eau, fermez et secouez la bouteille.
4. Collez la bande de papier au milieu de la bouteille.
5. Facultatif : Donnez à l'enfant une collation pour accompagner la boisson.

*Profitez d'une collation amusante !!*



## **CLASSE DE CONDUITE**

Bienvenue dans la « Classe de conduite » où nous travaillerons sur nos livres de l'élève. Pourquoi ne pas commencer la classe en répétant ensemble la leçon du jour avec le verset du jour ? Commençons !!!!!





**IMAGINEZ QUE VOUS ÊTES DANIEL.  
ÉCRIVEZ :**

Les réponses peuvent varier tout en restant correctes. En voici quelques exemples :

5 choses que vous

4 choses que vous pouvez

3 choses que vous

pouvez voir :

Les murs de la fosse,

Des lions,

Le roi,

Les dents de lions,

Aucune route

d'évacuation.

1 chose que vous pensez :

Mon Dieu est très puissant !

toucher :

La crinière du lion,

Les murs de pierre,

Mon visage pour essuyer

ma sueur,

Les orteils de mes pieds.

pouvez entendre :

Le ronflement du lion,

Le vent dehors,



Ma respiration effrayée.

2 choses que vous

pouvez sentir :

Ma sueur,

Et l'odeur des lions !



## QUESTIONS ET RÉPONSES

1. Et si nous sentons que Dieu est loin ?

Il faut de la foi pour croire en Dieu quand nous ne Le voyons pas ou ne Le sentons pas. Cependant, peu importe ce que nous ressentons, Dieu est là, Il nous aime et prend soin de nous.

2. Pourquoi Dieu permet-il que de mauvaises choses arrivent ?

Pour notre croissance spirituelle et pour que nous aidions les autres à croire (nous ne pouvons pas beaucoup aider si nous n'avons pas vécu le même problème). Lorsque le péché est entré dans le monde, il a affecté tout le monde. Dieu n'a pas mis un grand mur autour des chrétiens. Nous vivons tous dans ce monde, nous partageons la même planète et nous devons être disponibles et prêts à aider les autres.



3. Qu'est-ce qui vous fait peur ?

Parlez de diverses choses : des araignées au déménagement dans une autre école. Essayez de les mettre à l'aise pour qu'ils puissent partager leurs craintes. N'essayez pas d'obtenir des réponses à chaque peur, écoutez-les et laissez-les partager.

4. Qu'a fait le roi Darius après avoir jeté Daniel dans la fosse aux lions ?

Jeûné.

5. Qui ont été jetés dans la fosse aux lions quand Daniel a été sorti ?

Les hommes qui avaient accusé Daniel.

## **PRÊTS, ALLEZ, JOUEZ !**

### **Drapeau noir (Individuel)**

(Variante des Ponts de Londres)

1. Les enfants forment un cercle aussi grand que possible.

2. Face à face et en se tenant la main, deux enfants forment un pont ou un tunnel avec les bras levés.

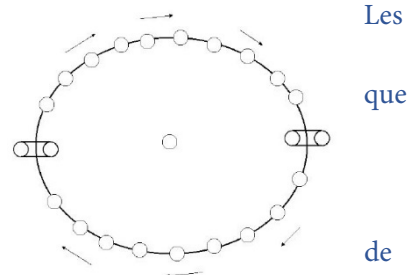
3. Au rythme de la musique, les enfants marchent dans le sens des aiguilles d'une montre, à travers le tunnel.

4. Quand celui qui dirige le jeu crie, « Drapeau noir ! » la musique s'arrête. deux enfants qui forment le tunnel baissent les bras et attrapent l'un d'eux.

5. Lorsque deux enfants auront été piégés, ils creuseront un autre tunnel les précédents.

6. Les tunnels sont formés jusqu'à ce qu'il y ait un gagnant.

Note : Vous pouvez ajouter de l'excitation au jeu en variant le rythme de la musique, en changeant le sens de rotation, en sautant sur un pied, en faisant petits sauts, en reculant, etc.



### **L'équipe de la zone de sécurité (Équipes)**

Toutes les équipes participent. Donnez un ballon à chaque équipe. Chaque équipe devrait avoir le même nombre de membres.


Chaque équipe est placée dans une rangée et garde un certain espace entre chaque équipe.

Quand le directeur dit de commencer, ils commencent à faire passer le ballon de l'avant vers l'arrière. Le premier le passera au-dessus de leur tête, le suivant sous leurs jambes et alternera de cette façon jusqu'à ce que le ballon atteigne l'extrémité de la ligne.

Quand la dernière personne a le ballon, elle marche à reculons les yeux fermés, en essayant d'arriver au début de la rangée. L'équipe n'aide qu'en donnant des directives.

Lorsque cette personne arrive à l'avant, recommencez le cycle.

La première équipe qui parcourt toute la ligne gagne.



## **CONCLUSION**



Quelle journée excitante nous avons eue à l'École biblique de vacances ! Nous avons eu beaucoup de plaisir à apprendre comment Dieu a sauvé Daniel des lions ! De même, sans « essence » dans nos moteurs, sans la puissance de Dieu, nous ne pouvons aller nulle part ! Mais avec le pouvoir de Jésus-Christ en nous, nous pouvons faire des choses incroyables pour Dieu et courir la course aussi vite que possible pour gagner.






# SALUT INDÉNIABLE

Histoire biblique : Jésus nous sauve / Matthieu 27:32 - 28:10



## VERSET



« Je vous ai écrit cela, à vous qui croyez au nom du Fils de Dieu, afin que vous sachiez que vous avez la vie éternelle et que vous continuiez à croire au nom du Fils de Dieu » 1 Jean 5:13

## DRAME



### Le conducteur

- Max est le coureur et il est au milieu d'une course très importante. Il utilise sa radio pour parler avec le chef mécanicien des détails de la course. Max dit : « Oui, je vois..... Je vais ralentir pendant au moins un tour », il regarde dans le rétroviseur, change de vitesse et ralentit.

- En même temps, l'autre mécanicien que nous connaissons déjà est près du mécanicien de Max, commence à lever la tête plusieurs fois pour que les enfants le voient, mais il le fait de manière à ce que le mécanicien de Max ne le voit pas. Max observe la situation devant lui et demande au chef mécanicien quoi faire.

- Le mécanicien caché prend une autre radio et interrompt la conversation, dit haut et fort à Max son opinion pendant qu'il regarde. Max a peur et essaie de contacter son mécanicien pour lui dire que quelqu'un d'autre est à la radio.

- Le mécanicien commence à donner des instructions au pauvre Max, qui essaie d'écouter son chef de mécanicien et ne le comprend pas parce qu'il écoute deux personnes en même temps.

- L'autre mécanicien parle comme s'il connaissait les détails de la course et la conduite de la moto, mais Max commence à raconter ses expériences en tant que coureur et aussi celles de son chef mécanicien. L'autre mécanicien dit qu'il sait aussi, qu'il a vu beaucoup de courses à la télévision et qu'il est aussi mécanicien comme le chef mécanicien de Max.

- À ce stade du drame, l'autre mécanicien essaie d'être très professionnel, mais il élève ensuite la voix au niveau de celle du chef mécanicien pour que Max ne fasse que suivre sa voix.

- Max crie qu'il ne peut plus le supporter et dit à l'autre mécanicien qu'il va seulement écouter les conseils de son chef mécanicien et de personne d'autre. Max s'approche de lui et lui retire la radio de la main. Vite, l'autre mécanicien demande l'autographe de Max. Max lui crie dessus et retourne rapidement à la course.

## MESSAGE



En course de motos, il est très important que l'équipe ait un chef de mécanicien. Les motos ont des propriétaires, des sponsors et ils ont aussi un chef pour l'équipe. Cette personne est soigneusement choisie pour sa compétence et



### ATTENTION ATTRAPEUR



« Qui vous sauve? »

Enfants : Clap, clap-clap, clap

« Jésus ! » (signalez à droite, signalez à gauche)



sa réputation. Un grand motocycliste ne peut pas gagner sans un bon chef mécanicien car il aide le coureur à prendre les bonnes décisions et peut voir l'ensemble de la situation. Comment cela s'applique-t-il à notre vie chrétienne ?

Aujourd'hui, nous allons apprendre sur le Salut. Que signifie accepter le don du Salut de Jésus ? Cela signifie que nous Lui confions nos vies. Cela signifie que nous Lui demandons d'être le chef de notre vie. C'est comme demander à Jésus d'être le chef de notre équipe. Nous Lui demandons d'être responsable de nos vies, afin que nous puissions mieux contrôler notre avenir.

Dieu nous a créés et nous a mis ici sur terre, mais il y a du péché tout autour de nous. Même si nous ne le voulons pas, beaucoup d'entre nous péchons tous les jours, des petits aux grands péchés. La Bible dit clairement que le paiement pour notre péché est la mort (Romains 6:23) ! Alors, que deviendrons-nous ?



Lorsque vous faites de mauvaises choses, cela ne veut pas dire que vous mourrez à ce moment-là ! Cela signifie que lorsque nous devons mourir, nous serons jugés pour avoir fait le mal et nous serons envoyés pour être punis par le diable. Cela semble effrayant, mais c'est beaucoup plus grave qu'on ne peut l'imaginer ! Cependant, Dieu, dans sa miséricorde, a fait un plan : Il a envoyé son Fils sur terre pour mourir sur une croix et payer pour nos péchés. Sa mort était à notre place ! En fait, aujourd'hui, nous allons écouter cette histoire impressionnante !

Mais que pouvons-nous faire ? Tout ce que nous devons faire est d'admettre nos péchés et de croire que Jésus est celui qu'Il prétend être : le Fils de Dieu. Lorsque nous admettons nos péchés et croyons, nous recevons leur don – le Salut ! Cela signifie que nous sommes « sauvés » du châtement éternel dans l'enfer, et que nous nous réjouissons au ciel avec Jésus pour l'éternité ! C'est une excellente nouvelle !

Avez-vous déjà donné quelque chose et l'avez repris ? On fait ça à Dieu tout le temps. Nous disons : « Je ferai tout ce que tu veux que je fasse », puis lorsque nous allons à l'école, nous finissons par faire ce que nous voulons au lieu de ce qu'Il veut. Lorsque nous demandons à Jésus d'être le chef de notre vie, nous devons nous laisser entre Ses mains ! Nos vies seront bien meilleures si nous le faisons, nous aurons de meilleures chances de ne pas nous écraser et nous pourrions gagner la course ! Laissons Jésus être le chef d'équipe !

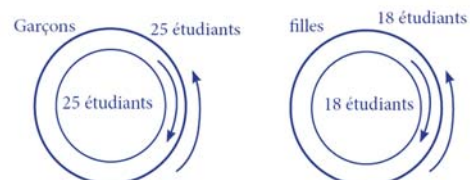
## **JEU BRISE-GLACE**

### **Cercle de salutations et de questions**

Faites deux cercles, l'un à l'intérieur de l'autre, avec le même nombre d'élèves (peu importe l'âge ou la taille, vous pouvez mélanger les élèves). Si vous voulez, ce jeu fonctionne aussi sans les cercles.

Les deux cercles tournent dans des directions opposées pendant que la musique joue. Une fois la musique arrêtée, tout le monde aura un partenaire devant lui/elle, ils diront : « Bonjour » et leur nom, et répondront à l'une des questions suivantes.

- Quel est votre plat préféré ?
- Pouvez-vous dire le verset biblique de la leçon 2 ?
- Quel est votre personnage biblique préféré dans cette EBV ?



- Quelle est votre activité préférée dans l'EBV ?
- Avez-vous rencontré quelqu'un de nouveau dans cette EBV ? Dites son nom.

Répétez le processus, en commençant la musique et en vous arrêtant de nouveau pour avoir de nouvelles paires d'élèves se posant des questions l'un à l'autre.

## LEÇON BIBLIQUE

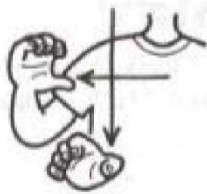
### Jésus nous sauve

1. Les amis de Jésus étaient craintifs et tristes. La veille au soir, une foule d'hommes en colère avait arrêté Jésus et l'avait emmené. Jésus avait été condamné à mort - même si Jésus n'avait rien fait de mal.



Au mot, Jésus : touchez vos paumes des mains avec l'autre majeur.

2. Les soldats romains ont fait porter une croix à Jésus sur le dos, ils L'ont aussi battu si fort qu'Il pouvait à peine marcher. Arrivés sur le lieu de la crucifixion, les soldats ont cloué Jésus sur sa croix. Pire encore que la douleur physique, les gens Lui criaient dessus, Lui crachaient dessus et Le traitaient mal. Jésus nous aimait tellement qu'Il a enduré toutes les blessures et le châtement jusqu'à la mort sur la croix pour nous purifier de notre péché, même quand Il aurait pu les arrêter. La nuit est tombée bientôt, même s'il était tôt dans la journée. Après cela, il y a eu un tremblement de terre, et quelques minutes plus tard Jésus est mort sur la croix. C'était horrible !



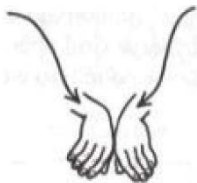
Au mot, croix : déplacez la main droite courbée vers le bas ; puis de gauche à droite.

3. Jésus a été enterré dans une tombe après sa mort. Trois jours plus tard, plusieurs femmes se sont rendues au tombeau à l'aube, mais lorsqu'elles sont arrivées au tombeau, elles se sont rendues compte que le gigantesque rocher qui bloquait le tombeau avait été roulé sur un côté. Les femmes étaient stupéfaites !



Au mot, femmes : le pouce de la main droite ouverte touche le menton puis la poitrine.

4. L'une des femmes : Marie, ne savait pas quoi penser du tombeau vide, alors elle a couru voir Pierre et Jean, deux amis de Jésus. Lorsqu'elle leur a dit, ils ont couru au tombeau. Quand ils sont entrés, ils n'ont pas vu Jésus. Le corps n'était plus dans le tombeau ! Pierre et Jean ne savaient pas ce qui s'était passé.

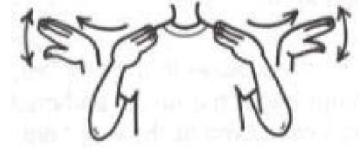


Au mot, tombeau : Les mains plates se déplacent vers le bas à partir des épaules se rejoignent au centre.



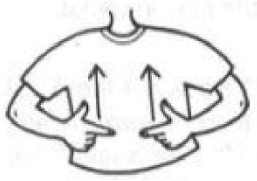


5. Marie, qui les avait suivis jusqu'au tombeau, n'arrêtait pas de pleurer. Lorsqu'elle est entrée de nouveau dans le tombeau, il était vide, mais il y avait deux anges qui lui ont demandé : « Pourquoi pleures-tu ? ». Marie a répondu aux anges : « Parce que le corps de Jésus n'est pas ici », leur a dit-elle, « Je ne sais pas où ils ont emmené Jésus ». Lorsqu'elle a quitté la présence des anges, Marie a failli trébucher sur une personne, mais elle pensait qu'il était l'un des ouvriers du jardin.



Au mot, anges : bouts des doigts sur les épaules ; éloignez et déplacez-les de haut en bas.

6. Puis elle a entendu une voix qui criait : « Marie ! ». Elle a reconnu immédiatement la voix - c'était Jésus. Il était là, juste en face d'elle, et il était vivant. Jésus lui a dit d'aller le dire aux autres, elle a couru de joie en criant « Jésus est vivant, je l'ai vu », et tout le monde était stupéfait. Ce que Jésus leur avait dit auparavant, c'était la vérité. Le plan de Dieu était bon. Plus tard, Jésus a apparu à ses amis et ils ont commencé à annoncer à tous la bonne nouvelle que Jésus est vivant !



Au mot, vivant : les pouces et les index tendus, bougez les mains vers le haut du corps.

Enseignant : Voici une bonne occasion d'inviter les enfants à accepter Jésus-Christ. Demandez-leur s'ils croient en Jésus-Christ comme leur sauveur. Faites-le plusieurs fois pour leur donner une bonne occasion de répondre, puis invitez-les à répéter après vous : « Seigneur Jésus-Christ, je crois en toi comme mon sauveur. Je reconnais que j'ai péché contre toi. Je veux vous obéir et vous aimer et aimer les autres. Je veux ton pouvoir en moi. Je veux te donner ma vie. Tu es mon chef. S'il te plaît, viens vivre dans mon cœur. Merci, Seigneur. Amen ».



# STATIONS DE ROTATION



Divisez-vous en 3 groupes pour vous rendre aux stations

## STATION DE COLLATIONS



Cône de maïs soufflé

*Ingrédients :*

1 grand sac de popcorn

1 feuille de papier orange

Bâton de colle ou ruban adhésif

*Instructions :*

1. Pliez une feuille de papier en diagonale et coupez l'excédent en formant un carré.
2. Joignez le coin supérieur gauche avec le coin inférieur droit, en chevauchant d'environ 2 cm pour pouvoir coller le carré dans un cône.
3. Coupez l'excédent pour faire un cône.
4. Remplissez le cône de maïs soufflé.

*Prêts !!! Maintenant il est temps de profiter des courses.*



## TRAVAUX MANUELS DE GARAGE



### Médaille

Distribuez à chaque élève :

1 feuille avec la médaille imprimée.

1 feuille avec la base de la médaille imprimée.

Un peu de paillettes par enfant.

Médaille :

- Taillez le contour des deux cercles et celui avec la marque du pneu, en prenant soin de ne pas tailler les flancs, puis colorez-les.
- Pliez les languettes du rectangle à 90 degrés.
- Avec un peu de colle, collez les languettes d'un côté du rectangle au dos d'un cercle, faites de même avec l'autre cercle, pour obtenir une médaille 3D.
- Décorez avec des paillettes.

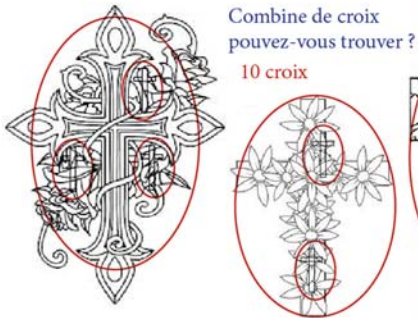
Base :

- Prenez votre feuille de papier avec la base imprimée, coupez le rectangle du centre, pliez les zones pointillées et colorez.
- Notez que dans les coins il y a deux triangles. Joignez-les vers l'intérieur et collez-les ensemble.
- Enfin, placez votre médaille dans l'espace que vous avez coupé.



## CLASSE DE CONDUITE

Bienvenue dans la « Classe de conduite » où nous travaillerons sur nos livres de l'élève. Pourquoi ne pas commencer la classe en répétant ensemble la leçon du jour avec le verset du jour ? Commençons !!!!!



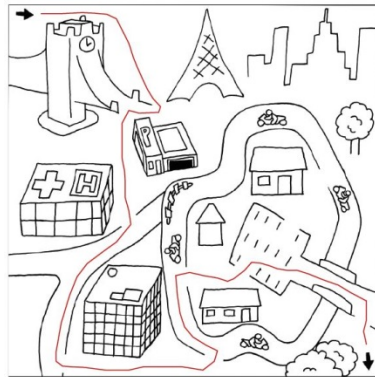
Combine de croix  
pouvez-vous trouver ?  
10 croix

X	E	T	D	F	S	C	S	E	H	C	E	P
T	T	E	V	I	U	J	R	U	S	S	E	J
U	E	M	R	L	S	E	J	O	S	R	R	V
L	R	A	O	S	I	P	I	X	I	E	M	I
A	N	L	P	R	N	Z	O	O	D	X	J	V
S	V	D	P	D	T	P	R	N	M	O	C	E
E	C	I	F	I	R	C	A	S	I	R	I	R
L	D	E	V	E	U	M	R	J	E	B	E	U
C	I	U	L	R	E	L	A	S	U	S	U	T
N	S	P	E	D	E	L	E	N	R	E	T	E

Avez-vous écouté attentivement l'histoire d'aujourd'hui ? Vous avez 1 minute pour écrire tous les mots de la leçon auxquels vous pouvez penser.

Professeur : le gagnant est celui qui a plus de mots. Sinon, demandez-leur de rayer tout mot dit par un autre élève et celui qui reste avec plus de mots est le gagnant.

JÉSUS, CRUCIFIXION, CROIX, SALUT, PÉCHÉ, PLEURER, RESPIRER, CLOUER, ACCUSER...



## QUESTIONS ET RÉPONSES

1. Que signifie l'éternité ? Comment est-il possible que nous vivions éternellement ?

Dans l'éternité, il n'y a pas de temps ; c'est la vie infinie après la mort. La Bible dit que nous sommes éternels, que nous vivons éternellement au ciel ou en enfer. Cela signifie aussi que nous ne reviendrons pas sur terre en tant qu'autre personne ou être, comme certains le croient, mais quand nous mourrons, nous quitterons la terre pour toujours et à jamais.

2. Pourquoi tout le monde ne croit-il pas en Jésus ?

Dieu a donné aux êtres humains le droit de choisir de croire ou non, parce qu'Il voulait que nous ayons le libre arbitre, et non d'être comme des robots sans options. Certaines personnes n'ont pas assez entendu parler de Jésus





pour savoir ce que croire signifie. Beaucoup de gens choisissent de ne pas croire en Jésus parce que cela signifie qu'ils devraient changer leur façon de vivre.

3. Comment Dieu nous parle-t-Il ? Quelle est la dernière chose qu'Il vous a dite ?

Dieu nous parle par Sa Parole : la Bible. Les versets semblent « sauter » de la page et semblent s'appliquer à un moment précis. Dieu peut aussi utiliser les gens en tant qu'instructeurs, pasteurs et enseignants pour vous parler. Dieu peut aussi vous parler directement, comme lorsque vous sentez fortement que vous devez vous arrêter et aider quelqu'un ou éviter une certaine situation, personne ou rue.

4. Que s'est-il passé sur terre juste avant la mort de Jésus ?

Il faisait nuit tôt et il y a eu un tremblement de terre.

5. Qui sont les apôtres qui sont entrés les premiers dans le tombeau de Jésus et qui ont vu qu'Il n'était pas là ?

Pierre et Jean

## **PRÊTS, ALLEZ, JOUEZ !**

Les brûlés (Équipes)

Marquez un carré d'environ 15x15 mètres. Séparez les enfants en 4 équipes d'un nombre égal de joueurs dans chaque équipe. Chaque équipe se tient de son côté du carré. Attribuez un numéro à chaque enfant. Par exemple, un joueur de chaque équipe se voit attribuer le numéro 1, un autre joueur de chaque équipe se voit attribuer le numéro 2, etc.

Placez un ballon au centre du carré. Assurez-vous qu'il est un peu mou car les enfants seront frappés avec le ballon.

L'enseignant crie un numéro au hasard et l'enfant de chaque équipe à qui ce numéro a été attribué court vers le ballon au centre du carré. L'enfant qui arrive le premier au ballon et le ramasse le premier gagne un point pour son équipe. Ils lancent ensuite le ballon en essayant de frapper les enfants des autres équipes le long du bord extérieur du carré. S'ils réussissent, ils gagnent un autre point pour leur équipe.

Après le premier lancer, les quatre enfants au centre du carré peuvent continuer à courir après le ballon et à lancer sur les équipes adverses. Prévoyez de 5 à 7 secondes pour cette activité.

Une fois le temps écoulé, les enfants laissent le ballon au centre du carré et retournent rejoindre leur équipe.

L'enseignant dit un autre numéro pour jouer à nouveau.

Tenez le pointage pour savoir qui est l'équipe gagnante.

Vrai / Faux (Individuel)

Marquez une zone sur le sol ou sur le terrain. Un côté sera appelé Vrai et l'autre Faux.

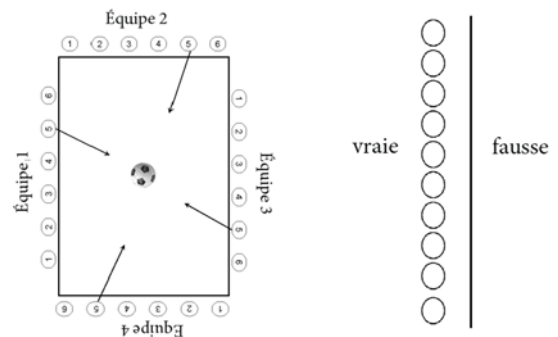
Préparez à l'avance des paroles vraies et fausses à partir des leçons de l'EBV, ainsi que divers thèmes d'histoires bibliques.

Dans ce jeu, mentionnez des choses à propos des leçons.

Si les élèves pensent que la parole est vraie, ils vont du côté vrai, ou s'ils pensent que c'est fausse, ils vont du côté faux.

Les enfants qui répondent mal quittent le jeu.

Le gagnant est l'enfant qui reste debout.



## **CONCLUSION**



Quelle incroyable École biblique de vacances nous avons eue ! Tout au long de la semaine, nous avons eu beaucoup de plaisir à apprendre comment mettre de l'huile dans le moteur pour confesser nos péchés, comment mettre de bons pneus avec traction pour obéir à la Parole de Dieu, comment mettre de l'antigel dans le véhicule pour s'intéresser à l'amour pour la vie des autres, et comment nous avons besoin du pouvoir de Jésus en tant qu'essence pour aller partout. Aujourd'hui, c'était la meilleure partie : nous avons appris que Jésus-Christ est notre chef ! Nous L'acceptons aujourd'hui pour venir à notre cœur et pour pourvoir à toutes ces choses pour le reste de notre vie, nous guider et nous donner son don du Salut, afin que nous puissions être au ciel avec Lui pour le reste de l'éternité ! Nous avons une course à courir ; allons super vite avec Jésus !

