



MGA GAWAING-KAMAY



CONTAINS:

- 2 packs of glitter
- 25 helmet patterns
- 25 shield pieces
- 25 cross-shaped pieces
- 25 triangles
- 25 circles with "Armour" and stars
- 25 pieces of curly ribbon of 50cm
- 100 foamy pieces
- 250 small stars

1. HELMET NG KALIGTASAN

MGA MATERYALES

Hiwaran ng Helmet

Kulot na laso o string

Opsyon: mga kulay



MGA INSTRUKSYON:

1. Gupitin ang huwaran ng helmet.
2. Kulayan ito ayon sa kagustuhan mo.
3. Itali ang mga kulot na laso o string sa mga butas sa magkabilang dulo.
4. Alisin ang mga butas sa gitna.





MGA GAWAING-KAMAY



2. KALASAG NG PANANAMPALATAYA

MGA MATERYALES

Kumpletong huwaran ng kalasag (1 kada bata)

Mga gitnang piraso sa kalasag na gawa sa de-kulay na papel o foamy (4 piraso kada bata)

Huwarang krus


Glitter

Pandikit

MGA INSTRUKSYON:

1. Gupitin ang bawat piraso sa anyo ng kalasag.
2. Gupitin ang 4 na piraso ng foamy o de-kulay na papel.
3. Gupitin ang pirasong anyong krus.
4. Kulayan ang kalasag.
5. Idikit ang 4 na piraso ng foamy / de-kulay na papel sa kalasag (magmumukha itong gaya ng mas maliit na kalasag, tingnan ang pagkakasunud-sunod ng mga larawan upang tulungan ka).
6. Kulayan ang krus, maglagay ng pandikit sa salitang PANANAMPALATAYA at tsaka dagdagan ng diyamante.
7. Panghuli, idikit ang krus sa ibabaw ng foamy / de-kulay na piraso ng papel.

Opsyon: gumupit ng strip mga 5cm lapad x 10 haba at idikit ito sa likuran ng kalasag gaya ng hawakan. Maaaring ilagay ng mga estudyante ang kanilang kamay sa loob upang hawakan ang kalasag.





MGA GAWAING-KAMAY



3. BOOKMARK

MGA MATERYALES

Corner piece

Mga bilog na may teksto

Maliliit na bituing sequi

Pandikit o tape



MGA INSTRUKSYON

Gupitin ang corner piece ng bookmark at ang mga bilog na may logo.

Gawin ang mga tupi sa mga markadong linya (mukha silang patusok na tainga), idikit sila sa ibabaw ng isa't isa, hindi dumidikit ang loob. Sa huli ay dapat may hugis kang tatsulok.

Hayaan ang mga estudyante mong kulayan muna ang logo at tsaka idikit ang mga bituin sa mga natukoy na lugar.

Idikit ngayon ang bilog sa tatsulok.


Buksan nang kaunti ang panloob na bahagi ng tagahiwalay at ilagay ito sa ilang pahina ng Biblia o aklat mo.



1



3




2

4



Subukan itong VBS...



I-download nang libre sa
ilang wika

Crafts Armour of
God Sunday school



www.ChildrenAreImportant.com
info@childrenareimportant.com
We are located in Mexico.

Ang
Kabataan ay
Mahalaga