

“银河快车”
的假期圣经学校计划
工艺品站手册

导航面板

总体概述



“呼唤上帝!”

摩西的诞生

每当学生听到两声“向上帝呼唤”时，他们都会用双臂向上帝伸出来跳跃时说“上帝，救救我!”。

“我用我的声音求告耶和华，他就从他的圣山上应允我。”诗篇 3:4

上帝是伟大的

“对上帝的回应!”

摩西与燃烧的布什

在本课程中，每当学生把手放在耳朵上时，每次听到“对上帝的回应”时，都要说“是的，主!”来回应。接下来，他们像士兵一样click着脚，同时说：“我在这里!”

我听见主的声音说：“我可以差遣谁呢？谁肯为我去呢？”我说：“我在这里，请差遣我！”以赛亚书 6:8

神不可思议

“服从上帝!”

埃及的瘟疫

在课程中，每当学生听到“服从上帝”的声音时，请学生站起来游行时与另一位学生换座位时说“我必须走动”，以作出回应。

“遵守上帝命令的，住在上帝里面，而上帝也住在他里面。从这一点，我们知道上帝住在我们里面，这是由于他所赐给我们的圣灵。”约翰一书 3:24

神是奇妙的

“等待上帝!”

白天云，晚上火

每当学生在课程中听到“等待上帝”时，让学生跳起来做拳击动作时说“我准备好了”，然后在他们把手放在一起时说“但我必须等待”，以使做出回应。坐下来

“因为耶和华是公平的上帝；凡等候他的都是有福的！”以赛亚书30:18b

上帝是伟大的

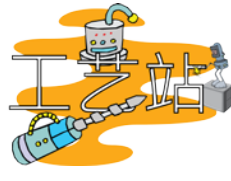
“敬拜上帝!”

穿越红海

在课程中，每当学生听到“敬拜上帝”，当他们在天空中举手并来回摇动时，让学生回答“我崇拜您”。

“你们要在上帝的圣所赞美他！在他显能力的穹苍赞美他！”诗篇 150:11


上帝真棒



机械人



天文望远镜



摩西的诞生



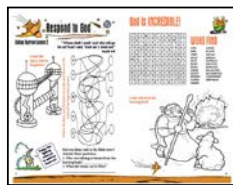
构词

味觉测试

摩西的燃烧布什



惊人的大小



燃烧的布什



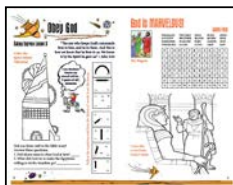
接力饮酒赛

吃香蕉比赛

瘟疫



运动



脱下你的凉鞋



有趣的音效

粘头

云柱



航天飞机



银河快递火箭



面条角逐

制作金字塔

在干燥的地面上越过大海



超新星



穿越红海

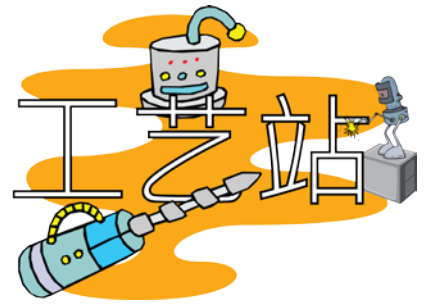


凌乱的棉花糖滴

蛋糕接力

工程

工艺品站



日 1



摩西在篮子里

耗材:

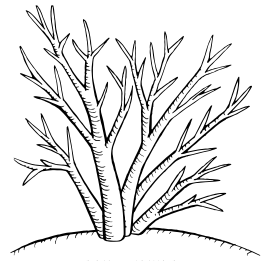
准备的图片 (打印, 裁切和打孔)
蜡笔 (或彩色铅笔, 记号笔或油漆)

说明:

1. 学生在背面写上自己的名字, 在正面上写颜色。
2. 学生将绳子穿过孔。



日 2



燃烧的布什

耗材:

每个学生的照片副本
小薄纸巾

蜡笔

说明:

1. 复制灌木丛或让孩子们自己画。
2. 颜色分支为棕色。
3. 用棍子, 蜡笔或铅笔将纸巾紧紧地聚集在一起, 然后将其压入图片上的胶点, 形成叶子和火焰。
4. 孩子们还可以在图片中画出其他东西, 例如岩石, 峡谷, 沙子, 甜点, 山丘, 太阳, 云层等。如果有时间, 让学生发挥创造力!



日 3



脱下你的凉鞋

耗材：
纸，纱或线，每位学生两个，打孔器，剪刀，铅笔，钢笔或记号笔。



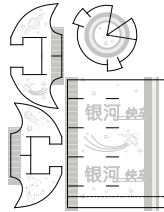
说明：

1. 在纸质或泡沫状的物体上追踪孩子的脚（孩子可以在彼此脚周围画画。）。
2. 切出鞋的形状，在鞋带上打孔。
3. 给每个孩子两根纱或绳子，将凉鞋系在脚上。
不必担心鞋带是否完美。小孩子喜欢系带，它教小肌肉的协调性。大一点的孩子会喜欢系鞋带。
4. 在凉鞋上写下以下内容：我将回应上帝，“是的主啊，我在这里。”

日 4



银河快递火箭



耗材：

- *每个学生的太空飞船模式副本。
- *剪刀（如果学生要切出自己的火箭。年幼的孩子将需要老师预先切割飞船，以便他们准备组装。）
- *蜡笔或彩色铅笔
- *胶带或胶水
- 可选：使用空的厕纸管。
- 可选：星形贴纸或少量铝箔以添加装饰。

说明：

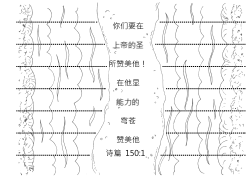
1. 切掉所有实线上的所有片段。
2. 为每个零件上色。
3. 将“Galaxy Express”滚动成管状并用胶带或胶水固定。
4. 鳍片具有插入火箭底部的凸耳。请注意，在插入火箭主体之前，它们彼此交叉连接。
5. 如果使用卫生纸管，则在插入顶部锥体之前，将其插入并轻轻扭动以使其从散热片的凸耳上折叠。
6. 形成圆锥体，重叠到虚线。用胶带将标签固定或粘在火箭顶部。



日 5



穿越红海



耗材：

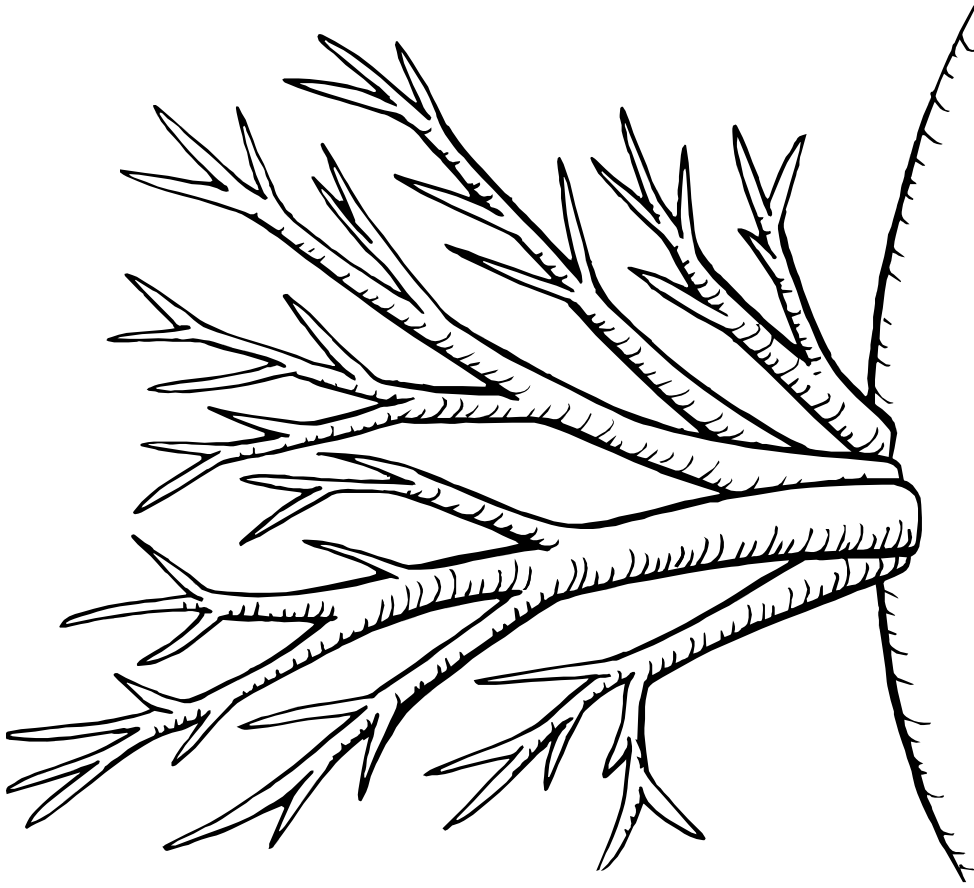
印有白皮书或预印本的副本的白皮书。蓝色蜡笔，彩色的铅笔，标记或油漆

说明：

1. 给水零件和干燥的地面上色。
2. 沿虚线切割或撕裂，在到达干燥的地面部分之前停止

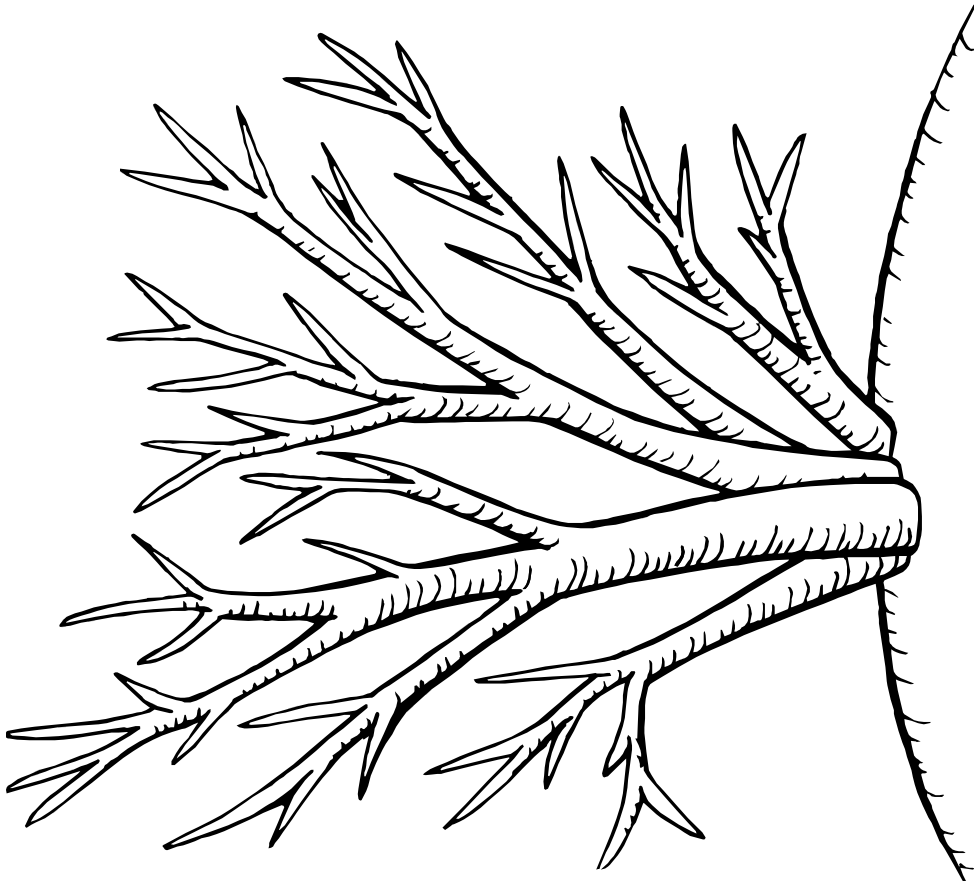






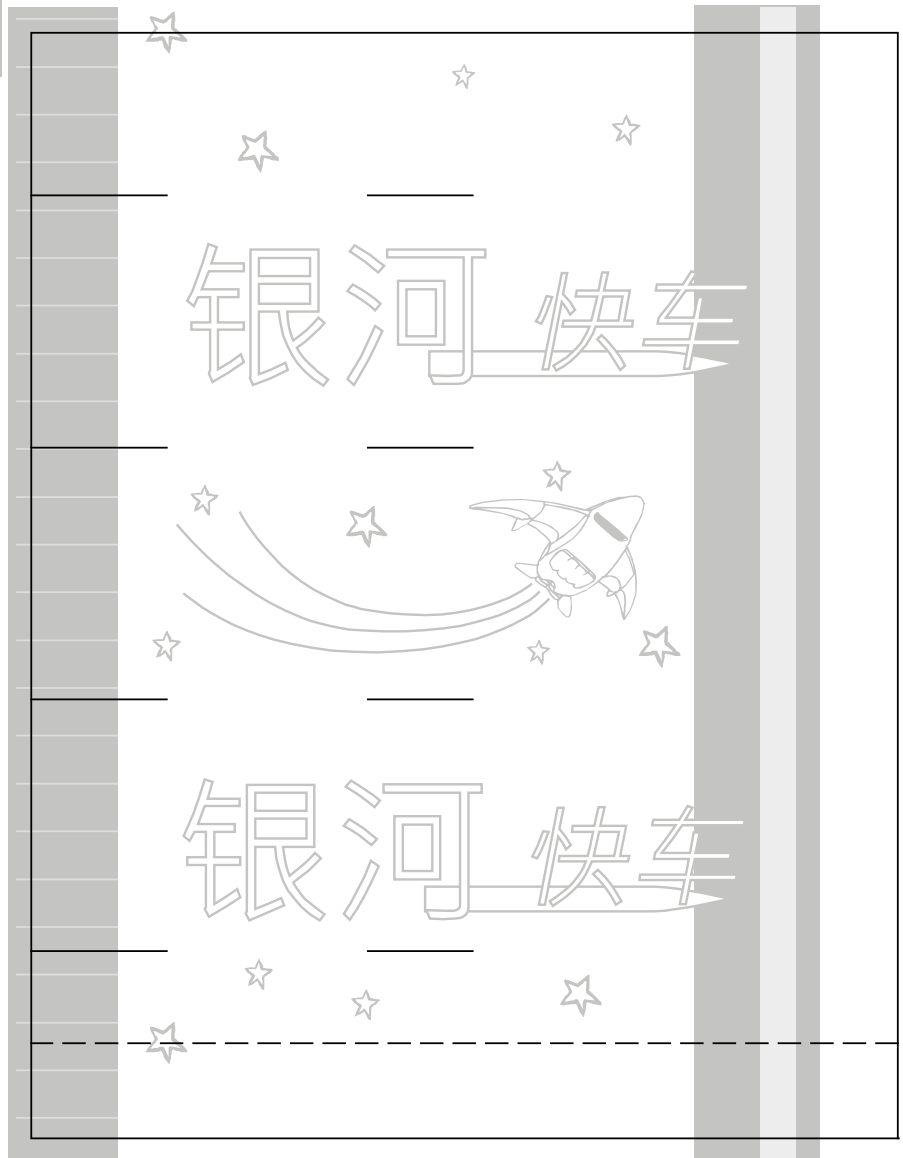
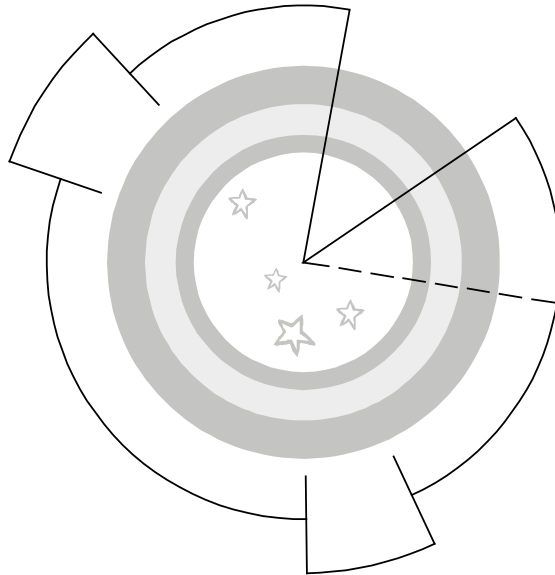
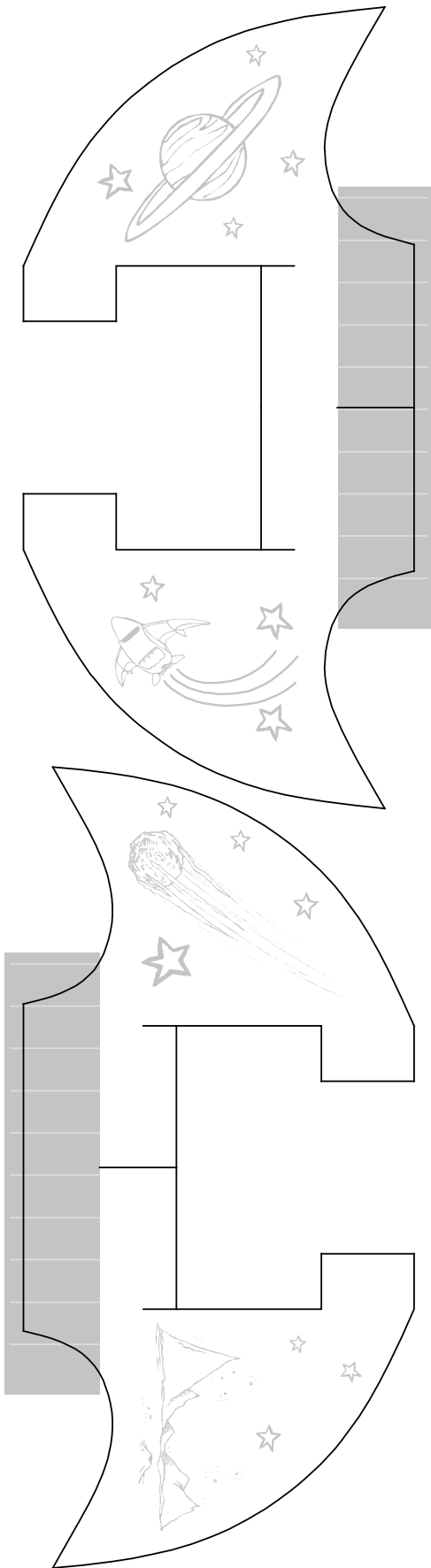
“我在这里，请差遣我！”

以赛亚书 6:8



“我在这里，请差遣我！”

以赛亚书 6:8





你们要在

上帝的圣

所赞美他！

在他显

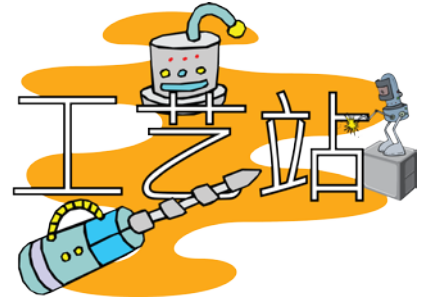
能力的

穹苍

赞美他

诗篇 150:1

额外工艺品



额外工艺品



这张照片是用胶水和有色粉末或闪光制成的。就像超新星一样，它可以代表喜悦和赞美的爆炸！当我们想到上帝为我们所做的一切时，就是感到的喜悦。字幕可能会说：“我会敬拜上帝。”

工艺活动：从太空观看的地球图片。

1. 使用黑色的削笔刀或防水记号笔在纸巾中间画一个大圆圈。
2. 给学生绿色的粗笔标记地球的颜色。接下来，他们用蓝色标记为水上色。
3. 现在让学生用水上漆。他们需要弄湿整个圆圈，并观察颜色一起渗出。
4. 晾干后，学生在黑线上切开并将其作品粘贴在黑纸上。



班级活动



每个孩子都制作自己的云，全班从每个人那里组装云的支柱。要制造云，请让它们绘制，切出并在其上粘贴装饰。（来自市场或闪光的白色粉末。）重复进行火焰柱操作。



这是您可以使用的一种有趣的额外工艺！装饰一根棍子，其一侧为火，另一侧为云柱！



这些服装非常适合您的老师用来为您的VBS添加风味！用锡箔纸或灰色胶带盖上2升的汽水瓶，贴上薄纸火焰，然后用细绳或绳子将其绑在背上。您的老师穿着“喷气背包”会看起来很棒！

孩子们会喜欢从您的VBS获得图片！

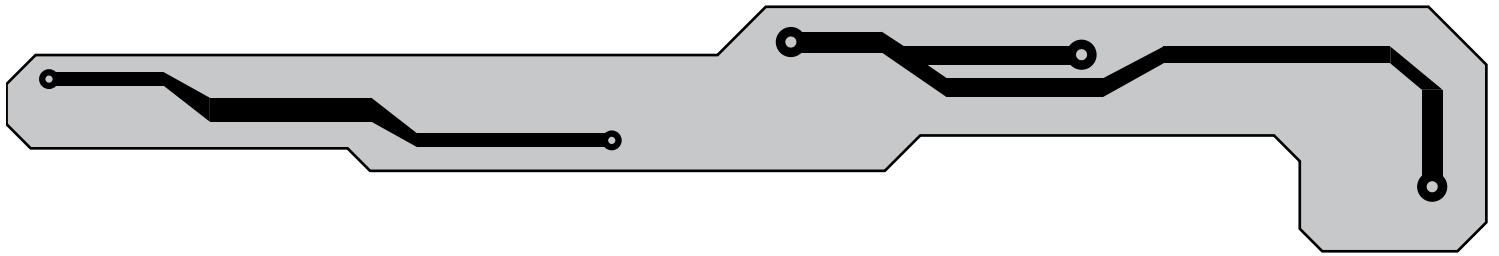


活动：月球陨石坑

让学生制作面粉混合物，然后将小卵石放入其中。看在眼前的火山口形状！

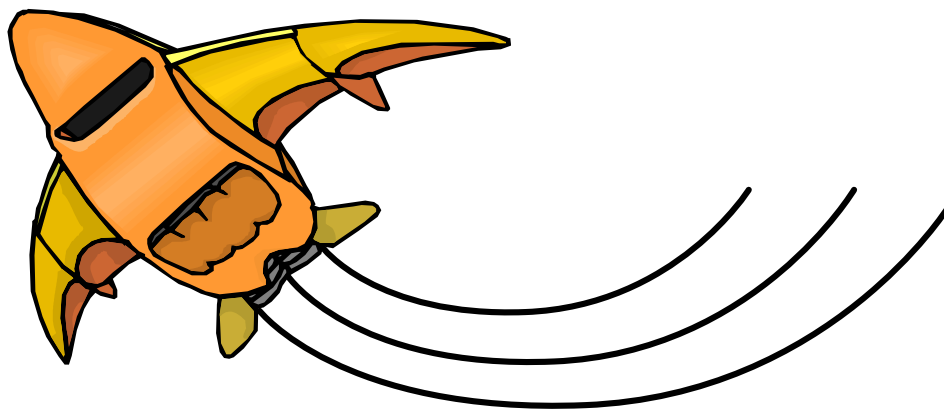
面粉混合物：4杯面粉和1/2杯油





Find and download more resources online:

www.ChildrenAreImportant.com/galaxy



Crafts Galaxy



13656

www.ChildrenAreImportant.com
info@childrenareimportant.com
We are located in Mexico.
DK Editorial Pro-Visión A.C.

儿童与未来