

دعونا نحتفل

بالأم



برنامج



عرض	٢
أنشطة	٣-٤
تزيين	٥-٦
العبارات	٧-٨
الحرف	١١-١٢
قصائد	١٣-١٥
وصفات	١٦
خطبة	١٧-١٨
برنامج	١٨





عرض



إنه لمن دواعي سروري أن أقدم لكم بعض الأفكار لإحياء الاحتفال بيوم الأم. سنعمل معًا على تنظيم لحظات خاصة ومختارة بعناية لتكريم أمهاتنا.

سنكون مستعدين للاحتفال بالأمهات عذرًا جيدًا للغاية للعمل إلى جانب فريقنا على الأعمال الدرامية والفعاليات الخاصة مع الأطفال وتزيين الكنيسة وجمع الأموال وما إلى ذلك

استمتع بمجموعة الأفكار هذه حتى تتمكن من الحصول على نقطة انطلاق للأنشطة الأكثر إبداعًا في كنيسةك ومع أطفالك

أي تعليقات وقصص. لا تنسى أن نخبرنا! ستكون نعمة للتعرف عليك والتعلم معك.

عيد أم سعيد في غواتيمالا!

Maret



عيد أم سعيد في غواتيمالا!

ماريا فيرونিকা توج

Arcoiris y Los Niños Cuentan وزارة الأطفال

mavet@losninoscuentan.com

الفيسبوك : veronicatoj

أنشطة



* ضع اسمًا إبداعيًا لنشاطك: ملكة الحفلة ، الزهرة اللطيفة ، الأم الخارقة ، إلخ .

* تزيين كل شيء بالنجوم الذهبية. يمكن أن تكون ليلة النجوم .

* عند الدخول في نشاطك ، عاملهم مثل الملكات ، بتيجان من الورق اللامع لكتابة أسمائهم. يمكن أن تكون أيضًا بلاستيكية وأن تأخذها إلى المنزل

* في النهاية يمكنك منحهم شهادة ملونة للغاية ومكافأة لجميع المشاركين. أفضل الابتسامات ، والأذكي ، والأطرف ، والأكثر حبًا ، والأفضل شريكًا ، والمدعوين إلى الحفلة ، إلخ

* أنشئ المنام. فكرة للمشاركة بين البنات والأمهات. يجب على كل فتاة الذهاب مع والدتها والمشاركة في أنشطة ممتعة للغاية ، في نهاية المطاف يمكنهم البيات في أكياس النوم. إذا لم تكن والدتهم موجودة ، فيمكنهم دعوة عمّة أو صديقة ، إلخ

- قد يشمل برنامجك: إشعال النار، أقنعة الوجه ، الأفلام ، الوجبات الخفيفة ، الحكايات ، مسابقات الأغاني (الكاريوكي) ، إلخ

- يمكنك القيام بمسابقات: البيجامات ، والنعال ، وتصنيفات الشعر ، والأزياء التي

يرتدون ملابس على حد سواء ، إلخ. يمكن أن يكون العشاء أيضًا لحظة خاصة ومفصلة لهم

- لا تنسى الحديث التعبدى للأمهات والبنات. قد يكون الإغلاق وجبة فطور خاصة للغاية ، فقط بزوغ الفجر في عيد الأم


* يمكنك القيام بالتقاط صورة فوتوغرافية حيث يرتدي الأطفال شيئًا مميزًا لأهمهم. كلما بدا الأمر كأنهم أمهاتهم ، كلما كان أكثر تسلية

* اربطي روابط الورق بأطفالك ، ودعوا الأطفال يزيتونهم بأنفسهم وينتظروا الباب حتى تصل أمهاتهم ، مثل السادة الحقيقيين الذين ينتظرون الملكة

* يمكنك تنظيم الأطفال للوصول يرتدون ملابس مماثلة أو يشبهون أمهاتهم

* الاستعداد والممارسة مع الأطفال والآباء والأمهات وأفراد الأسرة الآخرين نقاط خاصة مثل القصائد والمسابقات ومعرض الرسومات والألعاب ، وما إلى ذلك للمشاركة في الأسرة.





* مفاجأة أمي مع جدارية من أفضل الصور لها

* وضع قاعة المشاهير أو المشي من النجوم في جزء من كنيسك باستخدام الصور أو النجوم مع الاسم الكامل لكل أم

* لا تنسى الأطفال الذين ليس لديهم أمهات في مكان قريب أو من ماتوا. (لحظة صمت ، منطقة خاصة تسمى السماء ، مع صور أو رسومات من السحب أو النجوم. نقطة خاصة للحصول على شهادة من امرأة مهمة في حياة الطفل

* لا تنسى زوجة راعي الكنيسة

* تكريم بالزهور أقدم أم للكنيسة ، أم لمعظم الأطفال ، إلخ

* قبل بضعة أيام باستخدام كاميرا بسيطة ، يمكنك تسجيل تحيات أطفالك وتقديمها أثناء الاحتفال

* في إحدى المناسبات ، جمعنا صناديق كرتون كبيرة وزيناها كهدايا على المسرح. أخبرنا الأمهات أن أطفال الحضانة كان لديهم مفاجأة. يتم فتح الصناديق مع الأطفال بداخلهم مع قلوب ورقية بأيديهم وقول قصيدة

تزيين



- * على ورق فارغ ، يمكنك إنشاء تصميمات "حقائب" لتزيين كل كرسي تجلس فيه الأمهات
- * ضع شرائط ملونة أو تاجًا مصنوعًا من ورق ذهبي خلف كل كرسي
- * ستكون البالونات دائماً أداة جيدة للزينة. الجمع بين الألوان ووضعها بطريقة خاصة. اقتراح واحد هو شكل الزهور مصنوعة من البالونات

زهرة مصنوعة من البالونات

قم بتضخيم بالون طويل من اللون الذي تفضله حتى النهاية ، ثم أخرج القليل من الهواء حتى يصبح طريًا. الفكرة هي أن البالون يبدو مبالغًا فيه تمامًا ، ولكن إذا ضغطت على الجانبين ، فستتمكن من لمس أصابعك دون أي مشكلة. اربط عنق البالون المنفوخ في الطرف الآخر لتشكيل حلقة

قسّم الحلقة إلى ثلاثة أجزاء متساوية. التواء ومضاعفة كل ثالث. امسك الثلثين في شكل "Z"

(A و B النقطتان) "Z" الآن لديك ثلاث حلقات صغيرة ومتصلة. امسك كل طرف من تشكل "قمم" بتلات (C) وادفع الوسط. الآن الأجزاء المركزية من "النقائ" (النقطة

ثم تحريف لإرفاق بتلات. هذا الجزء معقد بعض الشيء ، يجب علينا إجبار البالون قليلاً. إذن الخفية مخفية ، وسوف نحصل على ست بتلات ناعمة

بالنسبة للساق ، قم بتضخيم بالون أخضر ، قابل للتشكيل ٢٦٠ أو ١٦٠ وأدخل الطرف (الأملس وليس العقدة) من خلال مركز بتلات (يمر عبر جانب إلى الوسط

"Z". قسّم البالونات الخضراء المتبقية إلى ثلاثة ، وقم بطيها لتشكيل

خذ الفروع الثلاثة في آن واحد ، وانحرف إلى نصفين

هذا يشكل ورقتين وساق

!الآن ، ضع الزهرة في قاعدة جميلة





* قلوب معلقة

ما تحتاجه هو ما يلي:

- كرتون بألوان تحبها
- مقص
- قوالب قلب
- علامات
- موضوع الصيد

استخدم قالب القلب وارسم أشكالاً مختلفة بعلامات. قص وتقسيمها. استفد من الأشكال الدقيقة ، مثل حواف الأشكال المقطوعة

أخيراً ، يتعين علينا فقط تمرير قلوب القطع عبر خط الصيد بخط عمودي ، أحدهما أسفل الآخر. إذا كنا نريد إنشاء تأثير جميل ، فيمكننا تغيير حجم وألوان القلوب لجعلها أكثر زخرفية

* يمكنك استخدام الأعلام المصنوعة من الأقمشة بألوان من اختيارك أو جميع الألوان



العبارات



- عندما يتعلق الأمر بالحب ، فإن "أمي" هي الكلمة الصحيحة. غير معروف
- الأم تفهم ما لا يقوله الطفل. المثل اليهودي
- الأم هي الشخص الذي يرى أن هناك أربع قطع فقط من الفطيرة لخمسة أشخاص ، تعلن على الفور أنها لا تحب الكعكة. تينيفا الاردن
- سأل أحدهم فتاة أين كان منزلها ، قالت: "أين تقع أمي". كيث ل. بروكس
- بالنسبة لأذن الطفل ، فإن "الأم" هي الكلمة السحرية بأي لغة. ارلين بنديكتو السادس عشر
- أحد أكبر الاحتياجات الإنسانية هو أن يسألك شخص ما أين أنت؟ عندما لا تأتي إلى المنزل ليلا. مارغريت ميد
- يجب على الأم دائماً أن تفكر مرتين ، مرة واحدة لنفسها ، ومرة أخرى لابنها ، لنفسها وابنها. لنفسها وابنها. صوفيا لورين
- كل ما أنا مدين به لأمي. أرجع كل نجاحي في الحياة إلى التعليم الأخلاقي والفكري والبدني الذي تلقينته منها. جورج واشنطن
- أتذكر صلوات والدي وكانوا يتبعونني دائماً. فقد تشبث لي طوال حياتي. ابراهام لنكون
- حب الأم هو السلام. ليس من الضروري الحصول عليها ، لا يجب أن تكون مستحقاً. إريك فروم
- الأم تحب أطفالها ، حتى لو كانوا لا يستحقون أن يكونوا محبوبين. كيت سامبيري
- كانت والدي نحيلة ، جسم صغير ، ولكن قلباً كبيراً - قلب كبير جداً لدرجة أن فرحة الجميع تجد مكاناً ترحيباً فيه ، ومضيفاً. مارك توين
- أحب أمي بقدر ما تحب الشجرة الماء وأشعة الشمس - فهي تساعدني على النمو والازدهار والوصول إلى ارتفاعات كبيرة. تري غيلمبتس
- بدأت الحياة مع الاستيقاظ وحب وجه أمي. جورج إليوت
- الأم هي التي يمكن أن تحل محل جميع الآخرين ولكن لا مكان له. الكاردينال ميرميلود
- تصبح جميع النساء مثل أمهاتهم. مريع. لا أحد يستطيع أن يفعل ذلك. أوسكار وايلد



أن تكوني أماً متفرغاً هي واحدة من أعلى الوظائف ذات الراتب في مجالي ، لأن الدفع هو حب خالص. ميلدريد ب. فيرمونت

من بين جميع حقوق المرأة ، أعظم واحد هو أن تكون الأم. لين يوتانج
أثني على الأب الأبدي ، ليس لأنه جعلهم جميلين ، بل لأنه أعطى قلب الأم لهم جميعاً. خوسيه هيرنانديز

كل ما أنا عليه وأمل أن أكون مديناً به لأمي القديسة. لا يمكن أن يكون أي رجل فقيراً على الإطلاق ، حيث أن والدتها امرأة إيمان. ابراهام لنكون

- الأم هي اسم الله في قلب وشفاه الأطفال. وليام تاكري

- علمني وجه أمك وسأخبرك من أنت. خليل جبران



ألعاب



* الأمهات المشهورة

اجمع قصاصات من الشخصيات والفنانين والسياسيين واللوحات وغيرها من الأشخاص المعروفين. يمكنك اللعب في مجموعات أو أمهات وأطفال ، وتقديم صورة مختلفة لكل مجموعة. عندما يكون لديهم ، يجب أن يكتبوا ما ستقوله والدة هذه الشخصية إذا رأوا تلك الصورة في تلك اللحظة. بعد ذلك ، سوف يشاركون المجموعة بأكملها الصورة وما كتبوه.

* تخمين الخضروات

خذ العديد من الفواكه والخضروات من جميع الأنواع ملفوفة بشكل دافئ في فويل مناسبة شكلها. وضعها في صندوق وقم بتغطية عيون الأمهات. يمكن لعبها في فرق. يذهب البعض أولاً ، ويضعون أيديهم في الصندوق ، ويقومون بإخراج الخضروات ويجب عليهم تخمين ما هي الخضروات. يجب أن يكون لديهم فرصة واحدة فقط. إذا كنت لا تخمن ، فإن الفريق القادم يمر. الفريق مع المزيد من الخضروات يفوز يفوز. يمكنك إضافة صعوبات مثل قول بسرعة؟ ماذا يطبخون بالخضروات. ما الذي سيستخدمونه بدلاً من ذلك ، إلخ

* تاج الملكة

اصنع رسماً كبيراً للملكة بدون تاج ، ودون صولجان ودون العباة. الصقها على الحائط على ارتفاع بحيث يمكن للجميع الوصول إلى أعلى الرسم. اللعبة تنطوي على الأمهات ، معصوب العينين ، ويجب أن تضع الأجزاء المفقودة في المكان المناسب. يجب أن يكون لكل جزء يضعونه مادة لاصقة للصق في المكان المناسب

* قف اجلس

أعط كل مشارك رقماً (قد يكون لدى عدة مشاركين نفس العدد). ثم أخبر قصة مضحكة بها الكثير من الأرقام ، ويجب أن يقف الشخص أو الأشخاص الذين لديهم هذا الرقم. أخبر التاريخ بشكل أسرع وأسرع في كل مرة

* الكلمات المفقودة

بعد الترحيب ، تبدأ هذه اللعبة: في 3 دقائق يجب أن تجد ، الأم وأطفالها العديد من الكلمات المخفية في: "يوم الأم السعيد" (حزين ، ربما ، كان ، إلخ). الفريق الذي يكتب معظم الكلمات ينتصر . (عشر هدايا معدة





* النجوم

تحتاج إلى رسم عدة نجوم ملونة على أرضية غرفة المعيشة الخاصة بك ، أو يمكنك صنعها بشريط أو يمكنك أخذها مصنوعة من الورق. يجب أن يكون بعضها كبيرًا بحيث يمكن أن يكون شخصان بالداخل ، والبعض الآخر لأربعة أشخاص ، وما إلى ذلك. اجعل نجومًا أقل من عدد الأشخاص. مناسبة نقطة الخروج. عندما تعطي الإشارة ، تذهب جميع الأمهات وابحث عن نجمة تقف في الداخل ، قبل أن تقول: الوقت

يجب أن يظل جميع المشاركين واقفين وبدون تحرك ، إذا لمسوا إحدى حافة النجمة أو كانوا بقدم واحدة في الداخل وآخر في الخارج ، فهذا لا يعد ذي أهمية

مثل لعبة الكراسي ، يمكنك إزالة النجوم لإضافة صعوبة في اللعبة. يمكنك أيضًا الوصول إلى الفائز الذي سيكون نجم اللعبة



الحرف



* كتاب الطبخ

إنها ليست وصفات شائعة وسوف يكتبها الأطفال بأيديهم. يكتبونها ، ولكن في نسختهم ، وهذا مع ما يعتقدون أن أمهاتهم يصنعون منه الأطعمة المفضلة لديهم. سيكون متعة للأطفال للتعبير عن أفكارهم على طعام أمي. استخدام أوراق ملونة وأغطية ممتعة

يمكنك الحصول على تقلبات أو تقلبات بألوان واضحة وجعل الأطفال يزبنونها عن طريق لصق الأشياء أو الطلاء بالأكريليك. يمكن أن تكون: قذائف البحر ، والأقواس الملونة ، والقصاصات من القماش ، والشرائح ، وقطع من اللباد ، وما إلى ذلك. يمكنك أن تفعل الشيء نفسه مع أكواب بيضاء والأكريليك أو الدهانات الخاصة للسيراميك

* زهور لأمي

مكونات:

- الشوكولاتة في الألوان والأحجام: حجم صغير للمركز
- الأبيض والوردي بتلات في الحجم العادي
- وقطرات الماء للغراء A السيار الزجاج الثلاثي
- ركلات الأسياخ - أكياس السيلوفان الشفاف

شريط الديكور


التعليقات: قم بإعداد الغراء اللصق شخصياتك في كوب به كوب صغير من السكر وبعث قطرات من الماء. التحرك مع ملعقة حتى يكون لها الاتساق لزجة. أضف قطرات ماء إذا لزم الأمر أو أكثر من زجاج السكر إذا كان الغراء خفيفًا جدًا. (يمكنك أيضًا تحضيرها بالفعل في المعجنات). أضف في طرف رأس سيخ في الماء ثم تمر عبره تمامًا للحصول على حلوى منتظمة الحجم حتى تصل إلى الجانب الآخر من الحلوى ، ثم ميني للمركز من زهرة الخاص بك. بين الاتحاد من كل مكان قليلا من الغراء الخاص بك. لديك أساس صورتك. الآن ضع الشوكولاتة على اليمين واليسار لتشكيل زهرة وأرفقها بالغراء. اتركها لتجف للحظة ووضعها في كيس السيلوفان وأغلقها بشريط اللون المفضل لديك

* حقيبة مع الشوكولاتة

المواد

- الأقمشة والخیوط من اختيارك - الشوكولاتة الصغيرة
- ورقة هدية لاختيارك

استخدام الأقمشة البسيطة. قم بقص الحجم الذي تريده مع مراعاة المساحة لإغلاق الحقيبة والشريط العلوي. اكتب النص لتطريزه بقلم رصاص وقم بالتطريز على الحروف. خياطة الجانبين وإغلاق الحقيبة مع الشريط. إلى الشوكولاتة قم بإزالة المطروف الأصلي واكتب عبارات الحب في الورقة الجديدة. انتقل إلى إعادة الحزمة. ضع داخل الحقيبة وستفاجئ أمي بالتأكيد في كل مرة. تأكل فيها الشوكولاتة





* زهور الكرمل

لوحات من الحلوى وضعت على قلوب الورق. استخدم القليل من الغراء وفي وضع دقائق لديك باقة حلوة وغنية بالألوان. يمكنك تقديمها عن طريق تسميرها في وعاء صغير ، أو صنع باقة من الورق الملون

* دمية مع الكثير من الحب

انت تحتاج

الورق المقوى باللون الذي ترغبه - مزيل ثقوب - مقص -

اقلام ماركر - الغراء - لاصقة عيون متحركة -

الإجراء: قص قلب من الورق المقوى وحفر حفرة لكل إصبع في أسفل القلب (يجب أن تتناسب الأصابع بشكل مريح من خلال الثقوب). تزيين القلب مع علامات ، إضافة ميزات الوجه وكتابة رسالة على الظهر. أخيرًا ، قم ب لصق عينيك المتحركة وشجع أطفالك على إرسال رسائل حب إلى أمي

* زينة المرايا

شيء لا تستغني عنه أمي في الارتداء كل يوم هو المرأة. هناك كل الأحجام والأشكال. يمكنك إحضار مواد مختلفة للأطفال لتزيينها. يمكن أن تكون اصداق البحر ، والرمل ، وخطافات الملابس ، والعصي الخشبية ، والأشرطة ، والأزرار ، والورق ، والرغوة ، والأغطية البلاستيكية ، والورق ، والمصقات ، إلخ.



قصائد




* ملابس نظيفة

قبلت يدها ورائحة الصابون:
حملت لي قلباً
قبلت يدها لفترة وجيزة وبدقة
وكان فمي عبق
فتاة نظيفة ، من يجرو
أن مثل يدك رائحة ملابس جديدة
قبلت شعرها المجعد:
!إذا كانت رائحتهم أيضاً مغسولة
ما الليمفاوية التي تلبس جسدك وملابسك؟
في أي مصدر نقي تغسل وجهك؟
فتاة صغيرة نظيفة ، إذا كنت شراب
مليئة بالماء الصافي. _ لويس كاردوزا وأراغون



* ماميتا

ماميتا ، ماميتا كم أنت جميلة
النظر إلى هذه الزهور يعطيك ابنتك
ابتسم يا أمي الجميلة
عيني تنظر إلى وجهك الجميل
أنت تبدو وكأنها أميرة ، أميرة حقيقية
يرتدي زي شرير ، يا ماما الحلو
أمي ، أفضل كلمة
أستطيع أن أقول إن أمي هي أفضل كلمة
لأنني لا أقول للشخص فقط
هذا أعطاني الحياة ، لكن تلك التي أعطتني
الحياة بالنسبة لي ، أنه في ليال بلا نوم
كان هناك دائماً ضوء بالنسبة لي
إنها أفضل كلمة من صوتي
عندما لا يخرج شيء ما كنت أتوقعه
أنا فقط أطلب ألا تمحو من ذاكرتي
هذه الكلمة التي لا أريد أن أنساها أبدا _ غير معروف



صقيع إلى الأم (الأم)

أمي حلوة و خاصة
متفتح القلب ورائع
لبقة في خطابها اليومي
حكمتها هي دورة للتدريس
رمزية من التفاني والتضحية
رؤى نادرة ونصائح معقولة
غير معروف ...

* هدية "عيد الأم"

الأم الجميلة
أمي جيدة
اليوم في هذا اليوم
مع عاطفة ممتعة
جئت الى هنا لأخبرك
أنا أحبك كثيرا
ولتقديم لك عرض
مع هذه الاغنية
سألت السماوات
نجمة بيضاء
إلى الحقول الخضراء
لقد طلبت زهرة
في ليلة هادئة

شعاع القمر
إلى البحر لؤلؤة
و تريليون إلى العصفور
عندما كان لدي كل شيء
أنا أنضم إليكم مع القبلات
هذا ما لدي
وهذا ما أعطيه لك
أنا ربطها مع الأقواس
من الحب
والداخل ، عميق في الداخل...
!قلبي يذهب إليك
غير معروف ...



أنت متماسكة بي

أنت متماسكة بي في البطن

في رحم أمي

انا بحمدك انا بحمدك

أنت متماسكة بي في أمك

// اعمالك رائع

// أنا احمد لك

أنت متماسكة بي كوالدي

أنت متماسكة بي في البطن

في رحم أمي

انا بحمدك انا بحمدك

أنت متماسكة بي في والدي

ستيف جرين

اقترح:

قصائد مثل هذه أو مكتوبة من قبل الأطفال ، يمكنك طباعتها وطوي ورقة ووضعها

على طبق مزين وتسليمها للأمهات عندما يدخلون نشاطك. طبق واحد وقصيدة

واحدة لكل طفل.



وصفات



النقانق مع السباغيتي

يتم ثقب الباستا الخام في النقانق بعناية ثم يتم طبخها بطريقة طبيعية

* طهي البيض في شكل قلب

1. اطح البيضه

قشر البيضه واتبع الخطوات الموضحة في الصورة أدناه ممسكا بالعصا اللثة حتى تبرد

2. وتشكل

3. مقطعة إلى شريحتين أو أكثر وتقدمها. يمكن أن يكون لتناول الإفطار أو لمرافقة

المعكرونة الخاصة بك

* فواكه المرح


قطع بطيخًا بأشكال ممتعة مثل هذه بمساعدة قاطع على شكل نجمة أو أي شخصيات

أخرى محددة جيدًا. اختر قطعة من هذه الفاكهة اللذيذة ، أفضل من دون بذور ،

وقطع دائرة من جانب إلى آخر ، وتكرس نفسك لخفض الأشكال. ثم قدمهم بطريقة

ملفتة للنظر على صينية أو طبق جميل ووضع عيدان تناول الطعام ممتعة لكمة

القطع. سوف تنتصر! (استخدم الفواكه الأخرى



خطبة



مهمة الأم

المقدمة:

أنا مرهق! عمل الأم ليس بالأمر السهل! أنا أفهم أولادي ، ولكن من يفهمني؟ هل هناك دليل للأمهات؟ العديد من الأمهات يسألن أنفسهن هذه الأسئلة كل يوم. مهمتهم ليست سهلة وغير محفزة في بعض الأحيان. دعونا نتذكر مهمة مريم ، أم يسوع ، ما تعلمته أثناء عمل والدتها ، يمكننا أن نطبقها في هذه الأوقات

الصعوبات التي واجهتها ماري

1. سمعة سيئة. لقد حملت خارج نطاق الزوجية وعاشت في بلدة صغيرة. ربما في حياتك . الماضية توجد مواقف لا تفخر بها وتشعر بالذنب. ٢ كورنثوس ٥:١٧
2. الفقر. انجبت ماري في اسطبل. كلنا نمر بأوقات صعبة ولكن الحب مجاني. حب نفسك ، أطفالك ، شريك حياتك ، وقبل كل شيء ، أحب الله. مارك ١٢:٣٠
3. كان ابن مريم يحتقر. ماثيو ٢:١٣ لم يكرهوا ابنهم فحسب ، بل أرادوا قتله. في هذه . الأيام لا يزال الأطفال يتعرضون للاضطهاد حتى الموت على يد الشيطان لأنه يريد سرقة ميراثك. مزمو ١٢٧: ٣
- ليس عليك فقط حماية أطفالك ، بل عليك أن تعلمهم كيفية الدفاع عن أنفسهم
4. فقدان أحد أفراد أسرته. يوحنا ١٩:٢٥. اشعيا ٤١:١٠
5. الموارد كانت ماري:
 - * لوقا ١:٣٠. امرأة مليئة بالنعمة
 - * لوقا ١:٣٨. امرأة من الالتزام
 - * لوقا ١:٤٢. كان لديها صديق أحبهاأنا تسالونيكى ٥: ١١

الخلاصة:

المهمة الموكلة لمريم لم تكن سهلة. كان عليها أن تمر بالعديد من الصعوبات ، لكن



مكافأتهما تظهر في ابنها: منقذ العالم. وعلى الرغم من أنك ولن تلدن منقذ العالم، إلا أن الله لديه خطط جميلة لحياتنا. مثل ماريا، الأمر يستحق جهدنا وعملنا



برنامج



1. اهلا وسهلا
2. كاسحة الجليد
3. الأنشطة الخاصة
4. العظة
5. الصلاة للأمهات
6. قصائد
7. مسابقات أو ألعاب مع جوائز
8. تسليم الشهادات
9. تسليم العمل الذي قام به الأطفال
10. الغذاء
11. اغلاق

الأطفال
هم الأهم

تابعنا على
Children-are-important
Los-Ninos-Cuentan

أخبار
جوائز
أصدقاء وأكثر!

حفلات
معلومات
أحداث
المواد

www.ChildrenAreImportant.com
info@childrenareimportant.com
We are located in Mexico.
00-52-592-924-9041

