

شغل محر لك تاك



كتاب المعلم

شغل محر كاتك

هل أنت مستعد للسباق الروحي؟

1 كورنثوس 9:24



برنامج عطلة مدرسة الكتاب المقدس من "الأطفال مهمون"

كتاب المعلم لجميع الأعمار

الموقع: www.ChildrenAreImportant.com/engines/

نشكر فريق "الأطفال مهمون" بأكمله!

المحرر: Kristina Krauss

الفريق الإبداعي: Abril Palacios Camacho, Areli Zuriel Salinas Sanchez, Dwight Krauss, Jennifer Sánchez Nieto, Julio Sánchez Nieto, Mike Kangas, Monserrat Duran Díaz, Suki Kangas, Verónica Toj, and Vickie Kangas.

شكر خاص روبن داريو على الموسيقى الرائعة في هذا البرنامج.

فريق الترجمة: alineviera, Annupama Wankhede, Anton Klymyk, Araz Mammadzadeh, Aroma Publications and Media, Arturo Jr Boron, Blessy Jacob, Carmela Dawn Flores, Chrisbresnahan, David Raju, Ephraim Njuguna Mirobi, Finny Jacob, Geenav, HamidReza Azimi (hamid.azimi1364 at gm#ail com), Heyaudrey, I-clever.com, iqbalman, Jacob Kuruvilla, kamilturk, Karunguru Mwangi, kiran, Maitrayi Mondal, Marco Chu, Marcos Rocha, Mathew Das, Mitesh Mandaliya, mrramlama, Mrs.Geethashree NavaneethaKrishnan, Nassim Bougtaia, nicbenk, Paul Mwangi, Paul Septan, Rana922, Rubina Rai, Safdar Khan, shahroshan15, Talento-Unido, ueritom, Verdia Juliansyah Cancerika, Yeoh Jung Chin, Zeina Mirella Barzaga Arencibia





مرحبا بكم في VBS شغل محرك كاتك!

بحسب الكتاب المقدس ، فإن مسيرتنا مع المسيح ليست مجرد حدث سلمي ؛ إنه سباق! يجب علينا نحن والأطفال أن نسعى جاهدين للفوز ، والفوز في هذا السباق لا يمنحنا كأساً رائعاً نضعه في خزانة ، بل هو مكافأة أبدية:

“ألستم تعلمون أن الذين يركضون في الميدان جميعهم يركضون ولكن واحدا يأخذ الجعالة. هكذا اركضوا لكي تتألقوا. وكل من يجاهد يضبط نفسه في كل شيء. . اما أولئك فلكي يأخذوا اكليلا يفنى وأما نحن في اكليلا لا يفنى” كورنثوس 9: 24-25

هناك مكافأة أبدية لنا إذا ضغطنا بشدة وتبعنا يسوع المسيح بكل ما نملك! في هذا VBS النشاط والمسرع ، سوف نرى سباق الدراجات النارية كتشبيه لحياتنا مع يسوع المسيح.

مثل أي مركبة ميكانيكية ، يجب أن تكون دراجة نارية في أفضل حالة للتنافس في السباقات. يحتاج المحرك إلى زيت للعمل ، وإلا فسيتم تدميره! بنفس الطريقة ، كالتابع يسوع ، يجب أن نمارس الاعتراف بأخطائنا والندم في كل مرة نفعل فيها شيئاً سيئاً. تحتاج الدراجة إلى إطارات جديدة للحصول على قوة دفع جيدة بسرعة فائقة على الحلبة. بنفس الطريقة ، يجب أن نمارس الطاعة للحصول على جر جيد بعد يسوع في حياتنا. بما أن هناك حاجة إلى التجمد في المحرك للمحافظة عليه بارداً ، نحتاج إلى ممارسة حب المسيح للآخرين في حياتنا ، لمساعدتنا على تجنب الخلاف والصراع مع إخواننا في المسيح. كمحرك بدون البنزين ، لا يمكننا فعل أي شيء دون قوة المسيح في حياتنا. وأخيراً ، في سباق كبير للدراجات النارية ، سيكون هناك توقف في الحفر مع فريق من الأشخاص الذين سيعملون معاً لرعاية الدراجة والحفاظ عليها في أفضل حالة أثناء السباق. المسؤول عن هذا الطاقم هو الرئيس الذي لا يتحقق فقط من ميكانيكا السيارة ، ولكن أيضاً يشاهد السباق ويوجه السائق من خلال أي عقبات. مثل رئيس السباق ، يهتم يسوع المسيح بكل هذه الأشياء ويوجهنا كقائد فريقنا.

يمكنك أنت وفريق VBS الخاص بك إطلاق هذا الحدث بأفكار من محطة "Garage Crafts" والألعاب في المحطة "Games, Set, Ready!" ، والأفكار لصنع وجبات خفيفة من Snack Stand ، والكتب للطلاب مع أنشطة ممتعة وألغاز في فئة القيادة. تلبية شخصية ميكانيكي في الدراما. قم بتدريس دروس مضحكة تجمع بين مقارنات السباقات وقصص الكتاب المقدس وتعلم بعض الكلمات بلغة الإشارة لجعلها ممتعة للأطفال. استخدم أداة جذب انتباه جديدة كل يوم لزيادة الاهتمام ، ولا تنسى الأغاني مع الإجراءات! هذا VBS هو أداة تبشير رائعة ، لذا قم بدعوة أكبر عدد ممكن من الأطفال إلى VBS. تدور قصة الكتاب المقدس في الدرس الخامس حول موت يسوع على الصليب والخلص. لا تنس أن تدعو الأطفال لقبول يسوع المسيح ربا ومخلصا لهم!

“ودعونا نركض بثبات السباق الذي تميزت به بالنسبة لنا”

1: 12 عبرانيين

الله يباركك بوفرة وأنت تعلم أطفالك أن يتبعوا المسيح بتواضع وطاعة وحب ، ووضع يسوع المسيح رئيساً لفريقك. نصلي أن يعرف الكثير من الأطفال المسيح ، وأنه نعمة عظيمة للكنيسة بأكملها. زووم زووم!

العديد من البركات من فريق الإبداعية للأطفال هي هامة!



كيفية استخدام مدرسة عطلة الكتاب المقدس

حصري للمخرج



باعتبارك مدير البرنامج ، نقترح عليك ألا تكون قائدًا أو مدرسًا لأي فريق أو فصل ، ولكن نضع أشخاصًا آخرين مسؤولين عن كل مجال عمل. عندما تكون هناك مشاكل تتعلق بالموارد المفقودة أو حادث مع طفل أو مدرس مفقود أو الحاجة إلى التحدث إلى القس الأكبر ، يتم التعامل مع هذا الأمر بصفقتك المدير. لا يمكنك القيام بعملك كما يجب إذا كنت توعظ بالرسالة الرئيسية أو تستعد للوجبات الخفيفة. اترك كل الوظائف الممتعة لإخوان كنيسةك.

المتطوعين



العثور على أشخاص لمساعدتك في VBS أسهل من مدارس الأحد لأن VBS لا يستغرق سوى أسبوع واحد. حاول إشراك العديد من المتطوعين ، لأن القيام بذلك سيحفز الجماعة. ابحث عن أنواع الوظائف المتاحة لبيت تغطيتها بواسطة الموظفين. بعد القيام بذلك ، فكر في الأشخاص الذين لديهم المهارات المناسبة لمساعدتك. اختر الأشخاص الذين يحبون الأطفال ، والذين يمكن الاعتماد عليهم ومتوافقين في شخصيتهم. والخطوة التالية هي الذهاب مباشرة إليهم ودعوتهم للقيام بمهمة محددة في VBS. مشاركة رؤية للوصول إلى أطفال الحي للمسيح معهم. يميل الناس إلى المشاركة في كل وقتهم وطاقاتهم إذا تم دعوتهم شخصيًا.

صلاة



ابدأ في التخطيط لإجازة مدرسة الكتاب المقدس (VBS) مع الصلاة. خصص وقتًا للاقتراب من الله ، سعيًا وراء اتجاهه وأنت تنظم حدثك. اطلب من صديق مقرب منك أن يصلي مع اقتراب الأسباب. اجمع فريقك وصلي مع راعيك.

- البحث عن الناس للصلاة خلال أيام VBS.
- VBS هي فرصة تعليمية رائعة للأطفال كنيسةك وأيضًا أداة تبشيرية. لا تقلل من أهمية الصلاة لهذا الحدث.

"إن الصلاة من الصالحين قوية وفعالة." (جيمس 5:16)

تدريب



جدولة دورة تدريبية لتدريب جميع الذين سيشاركون في VBS. خلال ذلك اليوم ، ستتمكن من شرح كيفية عمل البرنامج بالتفصيل وستعين مسؤوليات كل منها.

إختيار التاريخ والمكان



اختر تاريخًا مناسبًا وفقًا لتقويم الكنيسة. بمجرد الاتفاق مع القس الخاص بك ، تحقق من أن التاريخ لا يتزامن مع الأنشطة الأخرى التي قد تحدث في مجتمعك تتداخل مع VBS. ليس إلزاميًا أن يكون لديك VBS في كنيسةك. لديك أيضًا خيار عمل VBS في حديقة في منطقتك أو في مكان عام للوصول إلى المزيد من الأطفال. عندما تختار المكان ، تذكر أنه يجب عليك ترك بعض الوقت للزينة وتنظيف المكان.

تتم كتابة هذا البرنامج على شكل VBS لمدة 5 أيام ، ولكن يمكنك ضبطه ليناسب احتياجاتك. يمكن أن يكون VBS لمدة 3 أيام فقط باستخدام الدروس 1 و 4 و 5 ، إذا اخترت ذلك. المواد مصنوعة لخدمتك ، وليس لتكون قاعدة صارمة فلك حرية الاختيار.

إعلان



يمكنك البدء في الإعلان قبل حوالي 4-6 أسابيع من الحدث. تأكد من الإعلان عنها من المنبر وتأكد من رؤية رؤية للوصول إلى أطفال المجتمع.

- تعتبر الإجازات مدرسة خطوة أولى جيدة للتبشير ، حيث قد يخاف الناس من الذهاب إلى الكنيسة مع الأطفال ، لكن لا أحد لديه مشكلة في إرسال أطفالهم إلى برنامج مدته أسبوع للأطفال خلال أيام الإجازات. هذا يفتح الباب أمام زيارة العائلات ، وحتى الآباء يمكنهم الحضور لمعرفة ما يفعله أطفالهم. هذا يتحدى الجماعة للتفكير في الأسر التي يمكنهم دعوتهم.
- قم بدعوة الأشخاص للمشاركة في الإعلانات عن طريق توزيع الدعوات والكتيبات وما إلى ذلك. تأكد من أن لديك مواد إعلانية كافية.
- ضع بعض الملصقات في أماكن مختلفة (المتاجر والأماكن العامة). يمكنك حتى الحصول على مناسفة لمكافأة الشخص الذي يجلب أكبر عدد من الضيوف إلى VBS. (يمكن أن تكون الجائزة عشاءًا أو شي آخر).

التسجيل



شجع التسجيل قبل الحدث. سيساعدك ذلك في الحصول على العدد التقديري للحضور حتى تتمكن من التخطيط للحصول على مواد كافية للجميع. سيساعدك سجل دقيق أيضًا في الاحتفاظ بقائمة من الأطفال والأسر ، بحيث يمكن أن تحدث أحداث تبشيرية أخرى في المستقبل.



محطات الدوران

يمكن استخدام هذا VBS حسب رغبتك ، ولكن تتم كتابته ليتم استخدامه مع برنامج تناوب من ثلاث محطات في وقت واحد. هذا يعني أنك تقسم الأطفال إلى ثلاث مجموعات ، وأن المجموعات تدور عبر المحطات الثلاث ، حتى لو كانت جميع المحطات موجودة في نفس منطقة. تستمر كل محطة من 20 إلى 40 دقيقة ، وتتكرر كل محطة ثلاث مرات حتى تذهب كل مجموعة إلى كل محطة مرة واحدة يوميًا. أسهل طريقة لتقسيم الأطفال هي حسب العمر ، وهذا يساعد أيضًا في كتب الطالب:

• سهل (4-6 سنوات)

• متوسط (7-9 سنوات)

• صعب (10-12 سنة)

لدينا فئة عمرية متقدمة أخرى (أكثر من 13 عامًا) إذا كان أطفالك الأكبر سنًا يودون المشاركة في VBS. يمكنك تقسيم المجموعات لمحطات التدوير وفقًا لعدد الطلاب في كل فئة عمرية ، أو يمكنك إنشاء محطات للصفوف والحرف فقط مع نشاط الألعاب في نهاية اليوم.

تتمثل طريقتنا المفضلة للدوران في المحطات في تشغيل الموسيقى عندما يحين وقت التغيير ، لذلك هناك الكثير من الطاقة أثناء انتقال الطلاب من محطة إلى أخرى. إن جمال استخدام المحطات هو أن المعلمين لا يحتاجون إلى إعداد الكثير من الأشياء ، لكنهم يعدون جزءًا واحدًا من الفصل ، ويكررون ذلك ثلاث مرات. (إنه عمل أقل بقليل لكل معلم).

جدول التناوب

الكل في مجموعة واحدة:

- افتتاح
- موسيقى
- دراما
- الرسالة الرئيسية
- لعبة كاسحة الجليد
- درس الكتاب المقدس

محطات الدوران:

- أنشطة كتاب الطالب
- حرفة اليوم
- الألعاب (أو العب اللعبة مع الجميع في النهاية)
- الكل في مجموعة واحدة:
- وجبة خفيفة
- موسيقى
- إغلاق

الجدول التقليدي

الكل في مجموعة واحدة:

- افتتاح
- موسيقى

جدول التناوب

الكل في مجموعة واحدة:

- افتتاح
- موسيقى
- دراما
- الرسالة الرئيسية
- لعبة كاسحة الجليد
- درس الكتاب المقدس

محطات الدوران:



الكل في مجموعة واحدة:

- وجبة خفيفة
- موسيقى
- إغلاق

SNACK STAND



الجدول التقليدي

الكل في مجموعة واحدة

افتتاح

موسيقى

دراما

الرسالة الرئيسية

لعبة كاسحة الجليد

الوقت في الفصول الدراسية

درس الكتاب المقدس

كتب الطالب

الحرف

وجبة خفيفة

معا للألعاب

الكل في مجموعة واحدة

موسيقى

إغلاق



- دراما
- الرسالة الرئيسية
- لعبة كاسحة الجليد
- الوقت في الفصول الدراسية:

- درس الكتاب المقدس
- كتب الطالب
- الحرف
- وجبة خفيفة

معا للألعاب

الكل في مجموعة واحدة:

- موسيقى
- إغلاق

ألعاب كاسحة الجليد

كاسحات الجليد هي ألعاب قصيرة يمكنك لعبها مع طلابك في أوقات فراغهم. سيساعد ذلك الطلاب على الاندماج والتواصل مع بعضهم البعض في إعداد المجموعة. يمكن أن تساعد كاسحات الجليد أيضًا في تحسين التدريس من خلال تشجيع التعاون والمشاركة. يمكنهم تقديم تشجيع إيجابي للدراسة والمناقشة في مجموعات صغيرة من خلال:

- مساعدة مجموعة جديدة للتعرف على بعضها البعض.
- مساعدة الأعضاء الجدد للانضمام إلى مجموعة.
- مساعدة الشباب على الشعور بالراحة معًا.
- تشجيع التعاون.
- تشجيع الاستماع إلى الآخرين.
- تشجيع عمل الفريق.
- تشجيع الشباب على ترك عصابتهم.
- تنمية المهارات الاجتماعية.
- بناء علاقة مع القادة.
- خلق بيئة جيدة للتعلم والمشاركة.

لن يستمتع طلابك بالاستماع إلى قصة الكتاب المقدس مباشرة بعد سماع الرسالة الرئيسية! إنه عبء ثقيل للحديث والوعظ. لقد قسمنا "الحديث" مع لعبة كاسحة الجليد في كل درس. استخدم هذه الألعاب لمساعدة طلابك على الاهتمام وتعلم الدرس كل يوم!

ألعاب

هناك نوعان من الألعاب المقدمة لكل درس لأطفال المدارس في هذه المادة. إحداها هي أسلوب الترحيل مع الفرق، واللعبة الأخرى فردية، حيث يتنافس الأطفال مع بحيث يريد الأطفال العودة كل يوم. إذا كنت مهتمًا، يمكنك أيضًا تشكيل مجموعات وإعطاء نقاط VBS لطفل واحد يفوز. يمكنك استخدام الألعاب لإضافة متعة إلى للفرق التي تفوز بالألعاب.



أفكار إضافية

ضوء المرور

بنفسك. تحتاج فقط:

-صندوق من الورق المقوى

-بعض اللعب

-عصا لتثبيت


ديكورات الباب

قم بتزيين باب الفصل الدراسي الخاص بك كخط النهاية ليكون بداية الفصل الدراسي ، أو تزيين بالدراجات النارية التي تمثل كل من الأطفال في الفصل. يمكنك استخدام البناء وغيرها من ورقة خاصة لتزيين.




ستائر ورقية

ضعهم على الأبواب أو النوافذ.



بالونات

تزيين الفصول الدراسية مع تصاميم بالون مختلفة من الأقماع أو إشارات المرور أو الإطارات أو الأقواس لتشعر بالإثارة من كونها على حلبة السباق.





دوائر الورق

اصنعها بألوان أو تصميمات تناسبك أكثر ، باستخدام أحجام مختلفة.

لافتات الشوارع



سيضيفون الكثير من المرح ويساعدون في

خلق جو مثالي .



موتو صورة شخصية



هذه فرصة ممتازة لالتقاط صور للأطفال.

دراجة نارية



يمكنك جعل هذا باستخدام صناديق

من الورق المقوى فقط .

الإطارات



يمكنك تزيين الإطارات المعاد تدويرها

فقط بإضافة التفاصيل .





إدراك خطيبي

قصة الكتاب المقدس: بيتر توبت / متى 26: 69-75 ، يوحنا 21



آية

“وَلَكِنْ، إِنْ اعْتَرَفْنَا بِخَطَايَانَا، فَهُوَ جَدِيرٌ بِالثَّقَّةِ وَعَادِلٌ، يَغْفِرُ لَنَا خَطَايَانَا وَيُطَهِّرُنَا مِنْ كُلِّ إِثْمٍ.” يوحنا الأولى 1:9

دراما

ميكانكي الكذب

• يدخل ميكانكي ، ويزيل الشحوم من يديه بخرطة ويضحك بصوت عالٍ للغاية. يجلس على أريكة ويبدأ في تناول مشروب. يخبر الأطفال كيف تبدو حياته: إنه ميكانكي جيد جدًا يسمى Greasy. كما يخبرهم أنه لديه زوجة جميلة ، ابنة جيدة ولكن متمردة ، جرو لطيف ومطبخ للغاية ، ويذكر مكان إقامته. (اذكر مدينة في منطقتك)

• يبدأ في الضحك مرة أخرى ، إنه سعيد جدًا ، لذلك يريد أن يشارك مع الأطفال بسبب سعادته. حدث شيء قبل 10 أيام ؛ أحضر عميل سيارته لتغيير الزيت. بدلاً من إعطائه زيتًا جديدًا ، الأفضل والأعلى ، أعطاه الزيوت المستعملة والنفايات. لقد ظن أن الرجل لن يعلم بذلك وبالتالي يحصل على المزيد من المال.

• في تلك اللحظة ، يدخل العميل ، غاضبًا ويركض نحو الميكانكي ، على استعداد لمنحه ضربًا جيدًا. ميكانكي يقفز ويختبئ وراء الأريكة. يركض الاثنان لفترة من الوقت أمام الأطفال في المعركة ، يصرخون ، يقول الميكانكي إنه لم يرتكب أي خطأ.

• يخبر عميل الصراخ الميكانكي أن محركه تعطل في الصباح ، وأنه عند فحصه ، قال الجميع إنه تعطل لأن الزيت لم يتغير منذ وقت طويل. أصر العميل على أنه قام بتغيير الزيت ، لكن لم يصدق أحد لأن الزيت كان قديمًا جدًا. يواصل الرجل الصراخ على الميكانكي ويخبره أن عليه استبدال المحرك بمحرك جديد. يخرج الاثنان يصرخان ويعملان يخرج أحد المعلمين قائلاً: "في وقت لاحق سنرى النهاية".

• شخص ما يمر بعلامة تقول "لاحقًا" الآن يدخل الميكانكي بقلب ثائب ويتحدث إلى العميل. يعترف Greasy بأنه استخدم الزيت المستخدم ويعتذر للعميل. يعرض استبدال المحرك بمحرك جديد ، في مقابل ما فعله بشكل سيء.

• يقبل العميل ويسامح ميكانكي. يمشون ويعانقون. ميكانكي الصفعات صديقه الجديد على ظهره والعمل الصفعات له مرة أخرى أقوى قليلاً. متعصب قليلاً ، لكن يضحك ، يمنحه الميكانكي صفة أخرى أقوى ، ثم يستجيب العميل بنقطة أقوى. يبدأ الاثنان في الضحك والمغادرة.

رسالة

أيها الأطفال ، مرحبًا بكم في بدء VBS الخاص ، "ابدأ محركاتك!"

اليوم سوف ننظر في أهمية الزيت في المحرك. على دراجة نارية ، أو أي سيارة ، الزيت مهم للغاية ، لأنه إذا تحركت بدون زيت ، فيمكنك تدمير المحرك بأكمله! هذا سوف يمنحك تمامًا. إنه لأمر محزن للغاية أن تفقد المحرك بأكمله ، عندما كان كل ما عليك فعله هو فحص الزيت والتأكد من امتلاكك للقدر الكافي. يزداد تآكل الزيت في المحرك مرور الوقت ، ثم في مرحلة ما يتعين علينا تغييره ووضع زيت جديد. من وقت لآخر تحقق من الزيت ، في بعض الأحيان سيكون عليك شراء المزيد ، لكنك ستوفر الوقت والمال الذي ستنفقه إذا نفذ الزيت وتلف المحرك.

وقوع في خطيئة كبيرة كما لو أننا أضربنا محرك سيارتنا. الكثير من الذنوب لها عواقب كبيرة ، حتى بعد أن يغفر الله لهم. سوف تتسبب بعض الذنوب في الذهاب إلى السجن لفترة طويلة ، والبعض الآخر سيتسبب في طرد عائلتك من المنزل ، بينما يتسبب لك الآخرون في مغادرة المدرسة. أفضل طريقة لتجنب هذه الأخطاء الباهظة هي أن تكون دائمًا على استعداد للاعتراف بأننا مخطئون ، حتى في الأشياء الصغيرة.

ATTENTION GRABBER

الأطفال: "بييب! بييب! بييب-بييب!" (تحرك قبضة اليد مع كل صوت بييب)
"اووووووووه" (تبدأ الذراعين لأسفل بشكل مستقيم وتتحرك لأعلى 3 مرات) "نعم!" (تهتز اليدين قليلاً في وضع المقبض للدراجة النارية)





بالتأكيد لا أحد يريد أن يعترف بأنهم ارتكبوا خطأ ما. من طبيعتنا البشرية أن نعتقد أننا على صواب دائماً ،
وأنا لا نرتكب الأخطاء أبداً. لكن هذه ليست الحقيقة. نرتكب الأخطاء في كل وقت ، بعضها أكبر من
الآخرين. اليوم سوف نتعلم عن رجل في الكتاب المقدس ، بيتر ، الذي ارتكب خطأ. تم القبض عليه يخطئ ،
وإذا كان قد استمر مثل هذا ، لكان قد دمر حياته.

بدلاً من ذلك ، قبل بطرس خطيئته وتاب أمام الله. أعاده هذا الإجراء إلى سباق الحياة وأعادته إلى المسار
الصحيح. أصبح بيتر رجلاً قوياً في الله. الله يحبك ولديه خطط خاصة لحياتك. يريدك أن تكون رجلاً أو امرأة
قوية فيه ، تماماً مثل بطرس في الإنجيل.

لكن لكي نفوز أنت وأنا بهذا السباق ، علينا أن نتعلم من درس بيتر. اعترف عندما نكون مخطئين والتوبة.
من أجل الفوز ، علينا أن نعترف بأننا مخطئون حقاً وأننا لسنا مثاليين. ثم نعترف خطايانا لله. سوف يغفر
لنا خطايانا ويظهرنا ، مما يجعل البقاء أكثر نظافة ومتابعة الله

لكن بما أننا لسنا مثاليين ، فنحن نخطئ مرة أخرى ونبدأ العملية من جديد. مثل دراجة نارية ستحتاج دائماً إلى زيت جديد في محركها ، ستحتاج أنت وأنا دائماً إلى
الاعتراف بخطايانا أمام الله. هذا ليس شيئاً لمرة واحدة ، لكنه ممارسة مستمرة يجب أن نتبناها إذا أردنا الفوز بالسباق. أنا لا أتحدث عن الخلاص الذي يجب القيام به
مراةً وتكراراً ، ولكن عن الاعتراف بأنك مخطئ. هذه الممارسة سوف تبقى "زيت" المحرك الخاص بك نظيفة ، وسوف تذهب أبعد من ذلك في سباق الحياة

العاب كسر الثلج

سلة الفاكهة

في هذا كاسح الجليد ، فإن القصد من ذلك هو التعرف على أسماء الطلاب الذين يحضرون VBS؛ فكرة رائعة هي تضمين جميع الأشخاص الذين يشاركون في VBS.
اجعل الأطفال يجلسون في صفوف وسيكون هناك مشكلة أقل في أداء هذا النشاط.
كل طالب في الخط سيقول اسمه بصوت عالٍ. يجب أن ينتبه كل من الصف الأول والصف الأخير إلى الأسماء. سيشير المعلم إلى أحد المشاركين يقول اسم فاكهة مثل
البرتقال والليمون والشمام والبطيخ أو سلة الفاكهة. يجب على المشارك أن يقول اسم شريكه ، وفقاً لما تشير إليه الثمرة.

مثال:

البرتقال: اسم الشريك الذي لديك على يمينك

الليمون: اسم الشريك الذي لديك على يسارك

الشمام: قل اسمك الخاص

البطيخ: اسم الشخص في المقدمة

سلة الفاكهة: الجميع يغبر الأماكن

يمكنك المشي بين الصفوف لتوضيح الطلاب أو الموظفين المشاركين. الجزء الأكثر متعة هو القول "بالضيق سلة الفاكهة" وجعل الجميع يتحرك

درس الكتاب المقدس

بيتر تائب

1. بطرس كان تلميذاً ليسوع ، وهذا يعني أنه كان الشخص الذي تبع يسوع ليتعلم منه. أخبر يسوع
تلاميذه ، "تعال واتبعني". أحب بطرس يسوع كثيراً. لقد كان أول التلاميذ الذين أخبروه ، "أنت ابن
الله".


عند كلمة ، التلميذ: أغلق يديك ، ضعهما في المقدمة وعند فتحهما.



2. بعد أن ظل مع تلاميذه لمدة 3 سنوات ، أخبرهم أنه سيتم اعتقاله وإرساله إلى وفاته. أخبر يسوع
تلاميذه أنهم سيهربون وأنهم سيقولون إنهم لم يعرفوه. وقف بيتر قائلاً: "لن أقول أبداً أنني لا أعرفك"
، وقال بقية التلاميذ أيضاً ، "لن نقول أبداً أننا لا نعرفك".
على الإطلاق ، لا تدور أبداً: ضع يدك في نصف دائرة وقم بخفض ذراعك إلى اليمين.




3. الأشياء الثلاثة حدثت كما أخبرهم يسوع. وصل الجنود واعتقلوا يسوع. ركض جميع التلاميذ ، لكن بطرس تبعه من بعيد ليرى ما كان



حدث له. عندما تم استجواب يسوع في منزل رئيس الكهنة ، كان بطرس خارجًا يسخن نفسه بالنار لأنه كان شديد البرودة ، عندما قالت له فتاة خادمة فجأة ، "أنت مع يسوع" ، أجاب بطرس ، "أنا لا أعرف ما الذي تتحدث عنه." أخبرت فتاة شخصًا بصوت عالٍ: "لقد كان أحد تلاميذ يسوع" ، وأجاب بطرس ، "أنا لست كذلك" (حتى عندما قال مؤخرًا إنه لن يقوم أبدًا بحرمه). بعد لحظات قال أحدهم: "أنا متأكد من أنك واحد من تلاميذه ، فأنتم من الجليل" ، قال بيتر بضع كلمات سيئة ، ثم قال: "لا أعرف ماذا تقصد". في العبارة ، لا أعرف: ضع أصابع يدك اليمنى على الجبهة وقلها للأعلى.

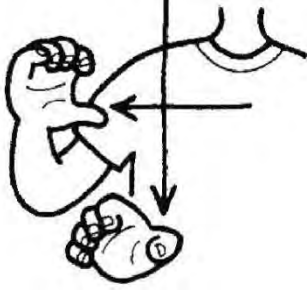
4. بعد ذلك فقط ، غنى الديك ؛ ثم تذكر بطرس ما قاله يسوع ، "قبل

أن يغني الديك ستحرمني ثلاث مرات". بدأ بيتر في البكاء لأنه بحضور تلاميذ آخرين ، قال إنه لن يقول أبدًا أنه لم يعرفه أبدًا. والآن كانت ثلاث مرات قام بها. كان بيتر آسف جدًا. عرف بيتر أن هذا خطأ. ربما يكون بيتر قد سأل: "الآن ماذا سأفعل؟ لا أعرف ماذا أفعل". عند كلمة ، الديك: ضع إبهام يدك اليمنى على جبينك ، وارفع إصبعين إلى الأعلى.



5. وبعد ساعات قليلة ، كان يسوع المصلوب. مات على الصليب

لدفع ثمن الخطيئة. جميع التلاميذ كانوا حزينين جدًا ، لكن أين كان بطرس؟ كان مخفيًا ، نائبًا وخائفًا. لقد فعل شيئًا خاطئًا. بعد ثلاثة أيام ، قام يسوع من جديد (عاد إلى الحياة). لم يعد على الصليب ، ولم يمض في قبر ، وكان من أول الأشياء التي قالها يسوع أنهم أبلغوا التلاميذ وبيتر بمقابلته في الجليل. عند كلمة ، تقاطع: مع منحنى أصابعك إلى الداخل وإبهامك مستقيمًا ، قم بتكوين تقاطع ، أولاً من الأعلى إلى الأسفل ومن اليسار إلى اليمين.



6. "أوف ، هذا جيد" ، قال بيتر وبدأ يشعر بتحسن. عندما كان بطرس في

حضور يسوع ، كان يشعر بالسعادة أكثر من ذلك. طوال تلك الأيام ، فكر بطرس ، "لا أعرف ماذا أفعل". في أحد تلك الأيام في الجليل ، أخبر بطرس التلاميذ الآخرين ، سأذهب للصيد ، وذهبوا معه. وصلوا إلى البحيرة وكانوا يصطادون طوال الليل ، لكنهم لم يصطادوا أي شيء. أخبرهم شخص من الشاطئ أن يرمي الشباك إلى اليمين (حيث لا يزال الظلام ، لم يعرفوا من هو). عندما ألقوا به إلى اليمين اصطادوا بالكثير من الأسماك. عند كلمة ، الأسماك: مع إغلاق يديك ، ضع يشارك على اليمين وحركهما من أعلى إلى أسفل.



7. "هو الرب" ، صاح جون. عندما سمع بطرس ذلك ، ألقى نفسه في الماء وسيح للوصول إلى يسوع بشكل أسرع. أراد يسوع أن يعلم بطرس أنه قد غفر له. قال يسوع لبطرس ، "أطعم خرافي ، أطعم خرافي". أراد يسوع أن يخبر بطرس الآخرين عن حبه له. لم يكن يسوع قد انتهى من بطرس بعد ، كان عليه أن يفعل أشياء مهمة في حياته. وأفضل ما في الأمر هو أن بطرس كان يعلم أن يسوع قد غفر له وأنه يمكنه أن يبدأ حياة جديدة. في كلمة مغفرة: نحت يدك اليسرى بأصابع يدك اليمنى.



8. يمكنك تطبيق هذه القصة على حياتك لأنك أيضًا تلميذ ليسوع ، تمامًا مثل بطرس ، وتتبع المسار. لم يفت الأوان بعد أن اعترف بخطاياك

ليسوع. حتى لو قلت أيضًا "لا أعرف ماذا أفعل" ، فإن الشيء المهم هو أنك لا تكذب ولا تخفي. ربما لن يكون هناك ديك آخر بجانبك لتذكيرك بخطيتك ، لكنك تعلم الآن أن المسيح مات على الصليب ليغفر كل خطاياك. والآن يريدك أن تصبح صيادًا للرجال. أفضل جزء من الاعتراف هو عندما يقفز يسوع بفرح ويسامحك. (جميع الإجراءات)

محطات الدوران

قسم إلى 3 مجموعات للانتقال إلى المحطات



المربّاب الحرف

موتوكروس المسار

توزيع لكل طالب:

1 ورقة مع المسار المطبوعة

القليل من نشارة الخشب و / أو لمعان

• قطع أو فصل المستطيلات وسائقي الدراجات النارية.

• خذ المستطيلات وقم بطيها فوق الخطوط المحددة في اتجاه واحد ، مما يجعل علامتي تبويب لكل مستطيل.

• ضع بعض الغراء على علامات التبويب المنحنية ، وألصقها على المسار الذي تريده ، وصنع جسراً صغيراً.

• ضع بعض الغراء على المسار بالكامل ، ثم أضف نشارة الخشب و / أو لمعان على الغراء لمحاكاة مسار موتوكروس.

• أخيراً ، قم بتلوين راكبي الدراجات النارية الخاصة بك أو العب معهم أو ألصقها على المسار.



وجبة خفيفة

بودنغ الشوكولاتة / الكاسترد مع الكوكيز

مكونات

•بودنغ الشوكولاتة / الكاسترد

•بسكويت

•ملعقة بلاستيكية

تعليمات:

1. افتح بودنغ الشوكولاتة / الكاسترد

2. فتح حزمة ملفات تعريف الارتباط

3. كسر ملفات تعريف الارتباط إلى قطع صغيرة

4. وضع قطع من ملفات تعريف الارتباط في الكاسترد.

5. اثاره ملفات تعريف الارتباط في الحلوى / الكاسترد مع ملعقة.

الآن يمكنك الاستمتاع بتناول الأوساخ كما لو كنت في الصف الأمامي !!



درس القيادة

مرحبًا بك في "درس القيادة" حيث سنعمل على كتب الطلاب لدينا. لماذا لا نبدأ الفصل من خلال تكرار درس اليوم مع آية اليوم؟ لنبدأ!!!

أسئلة وأجوبة

1. ماذا يحدث إذا كنت لا أريد أن أتوب؟

في قلبك لن يكون هناك سلام لأن الله في كلمته يدعونا إلى التوبة ، وبسامحنا ويظفرنا كما فعل في الإنجيل.

2. هل يمكنك طلب الغفران في أي وقت وفي أي مكان؟

بالطبع ، هو واحد من أفضل الأشياء التي يمكننا القيام بها. سواء كنت في المدرسة أو تقيم في منزل أحد الأصدقاء ، فإن الله يستمع إليك أينما كنت.

3. إذا اعتذرت لشخص ولم يغفر لي ، ماذا أفعل؟

أنت لست مسؤولاً عن تصرفات الآخرين ، فأنت مسؤول فقط عن ما تفعله.

4. من أين كان بيتي؟

بطرس كان من الجليل

5. ماذا كان عمل بيتي قبل أن يصبح تلميذاً؟

صياد السمك





كيف هي الصلاة مثل هذه الصور؟

هاتف محمول


يمكنني التحدث إلى الله في الصلاة ، مثل إجراء مكالمة هاتفية. يمكن لله أن يرسل لي رسالة نصية ويمكنني قراءة نصك في كتابي المقدس. حتى لو لم أشعر بذلك ، لا يزال بإمكانني ترك رسالة. سوف يحصل عليها

الفرق

١ يوحنا ٩: ١٠ يمكنني الاعتراف بخطاياي وتطهيرها. أستطيع أن أذهب إليه في الصلاة عندما أشعر بالعطش الروحي الكابلات الكهربائية انها غير مجدية ما لم يتم توصيله. الاتصال بالله في الصلاة يمكن أن يوفر لي قوة

قائمة

كما فعل مع بطرس ، يمكن لله أن يتحدث معي باستخدام أي شيء



What could she be praying for and asking forgiveness for? Draw it in the thought bubble.



ذ	ز	ي	ر	ا	ل	غ	ل	أ	ل	ا
ن	ف	ة	ش	ع	ن	ت	س	خ	ئ	خ
ة	م	ك	س	م	ا	ن	د	ا	ن	د
ظ	ع	ه	ن	ئ	ع	س	ب	ئ	ب	ب
خ	ا	ق	ئ	ا	ل	و	ف	ح	و	ف
م	ا	د	ر	ن	ق	ر	ع	ر	ئ	ر
ل	ع	ي	ا	ث	ل	ا	ث	ا	م	د
م	ر	ح	و	ر	ف	ط	ر	ا	ث	ر
ل	و	أ	ب	ل	ا	ل	ا	ح	و	ي

جاهزة ، مجموعة ، ألعاب!

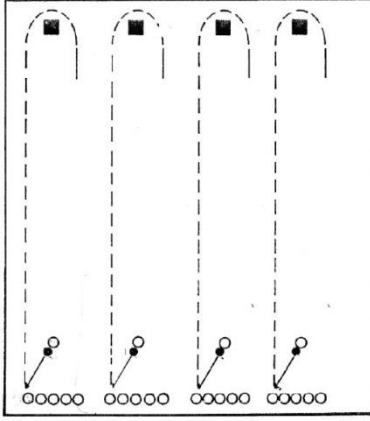
سباق تحطم (لعبة للأفراد)

يمكن لجميع الفرق المشاركة. يتم اختيار طفل من كل فريق ليكون الشخص الذي سيضع علامة على الآخرين. للقضاء على طفل ، وسمه 2 مرات. عندما يقول المعلم ، "اذهب" ، يجب على الطفل المختار أن يطارد كل شخص يحاول وضع علامات عليه ، وعندما يحدث ذلك ، يجب على الطفل المعلم وضع يده حيث تم وضع علامة عليه. على سبيل المثال: إذا تم وضع علامة على الظهر أو الساق ، فعليه وضع يده على ظهره أو ساقه ومواصلة الجري ، محاولاً الهرب. طالما أن لديهم يد حرة يستمرون في اللعبة. يتم التخلص من الطفل عند وضع علامة للمرة الثانية. وضعوا أيديهم الأخرى حيث وضعوا علاماتهم والبقاء دون تحريك حتى نهاية اللعبة. الفائز هو الشخص الذي لم يتم القضاء عليه. الفريق الفائز يحصل على نقطة.

سباق الكرة (لعبة للفرق)

1. يجب على فرق VBS اختيار كل قائد.





2. يشكل أعضاء كل فريق خطاً واحداً عن الآخر. القائد هو خطوتين أمام الآخرين.
3. يتم إعطاء الكرة لكل زعيم (الورق المسحوق ، على سبيل المثال).
4. ضع علامة على بعد عدة أمتار من مكان البداية (كرسي ، على سبيل المثال) ، حيث يركضون في السباق.
5. تبدأ اللعبة عندما يرمي القائد الكرة إلى العضو الأول في الصف. هذا الشخص يركض إلى الكرة مع الكرة ، ويدور حولها ويعود. عندما يصل إلى الصف مع زملائه في الفريق ، يجب عليه رمي الكرة للزعيم. ثم يجب أن يجلس.
6. سوف يرمي القائد الكرة بنفس الطريقة لجميع أعضاء الفريق. عندما يجلس كل الفريق ، يجب عليه أن يركض حول العلامة.
7. تنتهي اللعبة عندما يصل قائد الفريق ويجلس في الطابور.
8. الفريق الذي ينتهي أولاً سيكون الفائز.
9. للعب مرة أخرى ، قم بتعيين قائد مختلف في كل فريق.



يا له من يوم رائع في مدرستنا للكتاب المقدس! لقد استمتعنا بوقت كبير وتعلمنا كيف ارتكب بيتر خطأ كبيراً في إنكار ربه عندما كان تحت الضغط. لكنه تغلب على خطيئته بالاعتراف بها والاعتراف بها. يمكننا أن نتعلم جميعاً من بيتر ونتعرف على أخطائنا ونعترف بخطايانا على أساس منتظم. وبهذه الطريقة ، يمكننا الحفاظ على "النفط" جديداً في محركاتنا وتشغيل سباق الحياة للفوز!



طاعة الله

قصة الكتاب المقدس: نوح طاعة / سفر التكوين 6: 9-14 ، 7: 1-24

2

آية

وَمَا يُؤَكِّدُ لَنَا أَنَّنَا قَدْ عَرَفْنَا حَقًّا هُوَ أَنْ نَعْمَلَ بِوَصَايَاهُ. يوحنا الأولى 2:3

دراما

التغيير

يجلس الميكانيكي على المائدة وزوجته تقدم وجبة الإفطار عندما تدخل ابنته. الفتاة لطيفة أكثر من المعتاد وتمنح كل واحدة خمسة مرتفعات ويتجمد الثلاثة.

- يدخل مذبذبة الأطفال ويبلغهم أن الميكانيكي وزوجته لا يعرفون ذلك ، لكنهم غيروا ابنتهم المتمردة من أجل ابنة مسيحية جيدة. ثم يقول ، "سنرى الفرق". الميكانيكي وعائلته يتجمدون ويستمتعون في الدراما.
- أول شيء تلاحظه الأم هو ملابس ابنتها. تتساءل عما إذا كانوا قد طلبوا منها في المدرسة ارتداء زي. كما سألتها عن المكان الذي تركت فيه ثقب أنفها والملابس التي ترتديها عادة.
- تحضر الابنة صحيفة لأبيها مع قهوته.
- تتحدث عن كيف أنهت واجباتها المدرسية وكيف درست للاختام في المدرسة. يسألها ميكانيكي إذا كانت بحاجة إلى المال مقابل شيء ما ، لكنها أخبرته لا.

- يتكلم الوالدان عن كيفية إعجابهما بابنتهما كما هي الآن ، وعن مدى سعادتهن بها. أثناء مغادرتها ، تأخذ البنت هدية لتقديم لمعلمها.
- أثناء مغادرتها ، يجلس الميكانيكي وزوجته مندهشين ويتساءلون ماذا كان يمكن أن يحدث. يعتقد الميكانيكي ، "من هي هذه الفتاة ، وماذا فعلت مع ابنتنا؟"
- يعود المذيع ، قائلاً إنهم لاحظوا الفرق ؛ كان من الواضح أنهم أحبوا التغيير. ينتهي المذيع بتقديم اقتراح لتبادل الأطفال المتمردين للأطفال المسيحيين.

رسالة

مرحبًا بك مرة أخرى في السباق ، الأطفال ... وفي VBS "ابدأ محركك!" اليوم سنتعرف على جزء مهم آخر من سباقات الدراجات: الإطارات. في سباق ، الإطارات على دراجة نارية مهمة جدًا! من الواضح أن الدراجة البخارية لا تستطيع الركض بدونها ، لكن الجر الجيد مهم أيضًا !!! يساعد الجر الجيد من الإطارات على تثبيت الدراجة على الرصيف بشكل أفضل ، بحيث لا تنزلق على المسار. في سباق ، وضعت إطارات جديدة على الدراجة قبل البدء. وبسبب هذا ، فمن المؤكد أن لديهم جر أفضل للفة التالية على المسار.

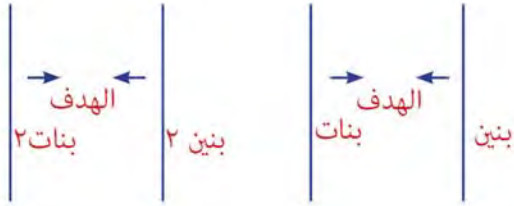
تشبه طاعة الله من جميع النواحي وجود إطارات جديدة على دراجتك ، وامتلاك جر جيد على مضمار السباق. إذا كنت تريد حقًا الوصول إلى مكان في الحياة ، وتريد أن تفعل شيئًا رائعًا من أجل الله ، فأنت بحاجة إلى الجر. هذا يعني أنك بحاجة إلى ماذا؟ طاعة! يخبرنا العالم أنه يتعين علينا اتخاذ موقف ، ونؤمن بأنفسنا إذا أردنا أن نفعل شيئًا عظيمًا ، لكن الله يعلمنا أننا بحاجة إلى أن نكون مطيعين وأن نتبع وصاياه. بدلاً من الإيمان بأنفسنا ، نحتاج أن نؤمن بالله الرائع الذي نخدمه. إنه يحبنا كثيرًا ، فهو يريدنا أن نحصل على مكان مهم في الحياة! الطاعة ستضمن أن لدينا عجلات لوضع العمل في حياتنا. اليوم سوف نتعلم درسًا عن طاعة رجل عجوز رائع ، نوح. أطاع الله مع مرور السنين ، ولم يكن هناك سبب لطاعة الله. ولكن ماذا يعني هذا بالنسبة لي ولكم؟

نحن نعرف ما يعنيه طاعة الوالدين - وهذا يعني فعل ما يقولونه. ولكن ماذا يعني طاعة الله؟ كيف يمكننا أن نعرف ما يريد عندما لا نراه أو نسمعه؟ الطريقة الرئيسية التي يمكن أن نطيع بها الله هي إطاعة وصاياه في الكتاب المقدس. هناك سوف نجد العديد من الدروس حول كيفية العيش وكيفية التعامل مع الآخرين ، مثلما فعل يسوع. أيضا ، لقد وضع الله علينا السلطة من أجل صالحنا. لذلك ، نحن أيضًا نطيع الله عندما نطيع آباءنا أو معلمينا أو قساوسنا. في بعض الأحيان ، يعطينا الله أيضًا أمرًا شخصيًا في بعض الأحيان ، بروحنا نعلم أنه يتعين علينا مساعدة شخص ما ، أو إعطاء شيء ما ، أو أن نكون لطفاء مع شخص ما. كلما وجدنا تفويضًا محددًا في الكتاب المقدس كوصية من الله ، ووافقنا آباؤنا أو القس على ذلك ، سنعرف أننا نستطيع أن نتبع تلك الوصية ، وهذا سيجلب السعادة لله. سنفعل شيئًا مثيرًا في حياتنا بطاعة الله ؛ سنضع بعض الإطارات الجديدة على دراجة السباق لدينا ... وسنحصل على بعض الجر في الحياة. دعونا نتبع الله ومثال نوح بطاعة الكتاب المقدس ، وسلطانا ، وصوت الروح القدس فينا. بنين وبنات ، قم بتشغيل هذا السباق للفوز ببعض الجر!



لعبة لكسر الجمود

كهرباء



قسّم طلابك إلى فريقين أو أربعة. كم عدد الفرق يعتمد على حجم مجموعتك. جعل خطوط تواجه بعضها البعض. وضع كائن بين السطور. الطلاب يدا بيد مع الشخص المجاور لهم. سيأخذ القائد أيدي أول فتى وفتاة لكل فريق (تحتاج إلى قائد واحد لكل فريقين). سوف يضغط القائد على يد الطفل الأول من كل فريق. عندما تضغط يدك ، يجب أن تضغط على يد الشخص التالي في الخط وما إلى ذلك بأسرع ما يمكن. الفريق الأول لإنهاء وأخذ الكائن وضعا في منتصف يفوز. إذا كنت ترغب في إضافة المزيد من الإثارة ، أغمض عينيك

درس الكتاب المقدس

نوح يطيع

1. بعد أن جعل الله العالم ، بدأ الناس في التكاثر وكان هناك المزيد والمزيد من الناس. كان أكثر بكثير مما كان في ذلك الوقت يمكن حسابه ، لكن الناس نسوا أن الله قد خلقهم. نسوا أيضاً طاعة الله ولم يتصرفوا إلا لمصالحهم الذاتية ؛ الكذب وجرح وحتى قتل الآخرين. إنهم لم يهتموا بما أَرَادَهُ اللهُ وهذا الله الحزين. عند كلمة ، الأشخاص: مع إصبعك الأوسط ولمس إبهامك ، اصنع دوائر متناوبة.



2. في منتصف هذا العصيان كان هناك شخص يحب الله ويطيعه. كان اسمه نوح. في يوم من الأيام ، قرر الله أن يضع حداً لجميع العصاة باستخدام الفيضان. تحدث الله إلى نوح وأخبره أنه سيرسل عاصفة كبيرة. في ذلك الوقت لم تمطر على الأرض ولم يعلم نوح ما الذي تمطر. يجب أن يكون من الصعب على نوح أن يطيع شيئاً لم يكن يعرفه أو يفهمه. قال الله لنوح: "سوف تمطر حتى تغطي الأرض كلها بالماء ، لكنني أريدك أن تصنع تابوتاً (سفينة كبيرة جداً) لك ولأسرتك وللحيوانات التي خلقتها للدخول وتكون آمنة في ". عند كلمة ، أطاع: أمسك قبضتك بالقرب من جبينك ؛ خفض لهم مع راحة يدك.



3. أخبره الله بالضبط كيف يبني الفلك ، أي نوع من الخشب سيستخدمه وكيف سيكون كبير الحجم. كان الحجم أكبر من ملعب كرة القدم. بدأ نوح العمل مع الخشب بقصه وتسميره. عمل نوح وعائلته سنوات عديدة لجعل تلك السفينة العملاقة. هل يمكنك أن تتخيل طاعة الله لسنوات وتفعل شيئاً لا تفهمه ، وتتساءل كيف سيفي الله بما وعد به؟ في كلمة الله: السبابة اليمنى للأعلى. خفض وفتح اليد على الصدر.



4. في أحد الأيام ، قال الله لنوح: "أدخل الفلك مع عائلتك ودع جميع الحيوانات تدخل معك". ومرة أخرى أطاع نوح ، حمل الطعام لجميع الحيوانات ولعائلته. أرسل الله جميع الحيوانات وصعدوا إلى الفلك ، من الأكبر إلى الأصغر. في النهاية ، دخل نوح وعائلته. فجأة بدأ يسمع طقطقة ، بدأ المطر يسقط وعندما كان يزداد قوة ، أغلق الله الباب. عند كلمة ، العائلة: مع لمس الإبهام وأصابع السبابة ، قم بعمل دائرة خارجية حتى تلمس اليد.



5. كان المطر قوياً بالفعل ، وتمت البرك أكبر ، وسرعان ما غطت الأرض بالمياه بسبب الفيضان وبدأت السفينة في العوم. (ارسم سطح الماء بالغيوم). أمطرت لمدة 40 يوماً و 40 ليلة. كانت الأمطار قوية جداً لدرجة أن أكبر الجبال كانت مغطاة بالمياه. حتى فجر يوم واحد وكان كل شيء هادئاً ، كان المطر قد انتهى. (ارسم الشمس) استغرقت الأرض قرابة عام حتى تجف تمامًا. في أحد الأيام ، أخبر الله نوح أنه بإمكان أسرته والحيوانات مغادرة الفلك. يا له من يوم مثير لتكون قادرة على أن تكون على الأرض مرة أخرى! كان بإمكان نوح وعائلته الركض ، وتمتد أرجلهم تحت أشعة الشمس الكاملة. عند كلمة ، المطر: كأس رفع الأيدي. جعل حركات دائرية على الجانبين.



6. أول ما فعله نوح هو شكر الله على حفظه في أمان. كان الله مسروراً بهذا الامتنان من نوح ، كما وعد بأنه "لن يدمر الأرض أبداً بالماء". لتذكيرنا بذلك الوعد ، وضع الله قوس قزح جميلاً في السماء. أعتقد أن الله كان سعيداً جداً تجاه نوح لطاعته ، على الرغم من أنه لم يفهم كل ما طلبه الله منه. في كل مرة ترى فيها قوس قزح ، تذكر أن الله يضعها كعلامة على أنه لن يدمر الأرض بالماء مرة أخرى. قد يكون من الصعب عليك أن تطيع الله ، لكن تذكر أنه سيساعدنا إذا سألناه. إنه يحبنا ويريد أن يظهر لنا حبه في كل مرة نطيعه. في كلمة ، شكراً: ضع أطراف الأصابع بكتلتا يديك على فمك وتمدد للأمام وللأسفل

محطات الدوران

قسم إلى 3 مجموعات للانتقال إلى المحطات



الحرف المرآب

خوذة السائق

توزيع لكل طالب

ورقة واحدة تحتوي على خوذة مطبوعة تحتوي على نص كتابي

1 قطعة من الرغوة الزرقاء أو الورق

2 قطعة من الرغوة الصفراء أو الورق

1 قطعة من الرغوة الخضراء أو الورق

1 دبوس السلامة

تعليمات:

• باستخدام الورق الرغوي / اللون والخوذة المطبوعة ، قم بعمل النموذج.

• عندما يكون لديك الحق فقط ، الغراء لهم في المكان.

• قم بتوصيل دبوس الأمان حتى يتمكنوا من تعليقهم على ملابسهم.



وجبة خفيفة

سيارة تفاح

مكونات:

• تفاح

• الزبيب أو العنب الأرجواني

• المسواك

تعليمات:

1. اقطع التفاح إلى كريات (شبه دوائر)

2. ضع قطع التفاح في شكل هلال وجهها لأسفل.

3. ادفع المسواك خلال التفاحة ، واحدة في الخلف والأخرى في المقدمة.

4. ضعي العنب أو الزبيب على النصائح الأربعة لعجائن الأسنان ، محاكين الإطارات.

جاهز!! الآن لدينا سيارة لذيذة.



درس القيادة

مرحبًا بك في "درس القيادة" حيث سنعمل على كتب الطلاب لدينا. لماذا لا نبدأ الفصل من خلال تكرار درس اليوم مع آية اليوم؟ لنبدأ!!

م	ض	ي	ف	ج	ش	م	ي	ص	د	ق
ط	ل	ح	ي	و	ا	ن	ا	ن	ا	ش
ج	ل	ط	ذ	ض	ط	ش	ا	ج	ا	ط
ي	ل	ش	ا	ب	ن	ا	ه	ت	ب	م
ل	ه	ق	ء	ت	و	ر	ن	ن	د	ح
ت	ن	ا	ه	م	ج	ه	ض	ي	ت	ف
ا	ي	ب	م	ط	ف	ا	ذ	ر	ش	ظ
ر	ش	ن	ض	ء	ط	ه	ل	ل	ج	ح
خ	ط	ا	ل	ج	ي	ر	ا	ن	ق	ق
ت	ل	ء	ذ	ل	ق	ر	ت	م	ت	ش

(T) (F)

(T) (F)

(T) (F)

(T) (F)

استشر الكتاب المقدس وحدد ما إذا كانت العبارة صحيحة (F) أو خاطئة (T)

١. نوح يعيش بعد ٣٥٠ سنة من الفيضان (٩٥٠ سنة المجموع). سفر التكوين ٩: ٢٨-٢٩

٢. أعطى الله نوح قوس قزح ليعود أنه لن تمطر مرة أخرى. سفر التكوين ٩: ١٢-١٦

٣. كان هناك ١٤ من كل حيوان نظيف في السفينة. سفر التكوين ٧: ٢

٤. لا نعرف من هم أجداد نوح. سفر التكوين

٥. مئوسلا (أقدم شخص في الكتاب المقدس ، ٩٦٩ سنة) كان جد نوح. سفر التكوين ٥: ٢٥-٢٨


٦. استغرق الأمر أكثر من ١٠٠ عام لبناء الفلك. سفر التكوين ٧: ٦

٧. كان هناك زوج واحد من كل نوع من الطيور في الفلك. سفر التكوين ٧: ٣





Can you find 2 of each animal? Circle the animals that are still waiting for their partners. Without looking, how many animals can you name from this image in 1 minute?



أسئلة وأجوبة

1. ماذا يحدث عندما يكون والداي غير عادلين؟
الحياة ليست عادلة ، على سبيل المثال ، إذا كان هناك زلزال ، فهذا يؤثر على الأشخاص الموجودين في المنطقة سواء أكانوا جيّدًا أم سيئًا. غالبًا ما يحدث الظلم ، حتى في منازلنا. لن يكون هناك طريقة لطاعة والدينا ، حتى لو طلبوا منا أن نفعل شيئًا خطأ؟ يرى الله كل شيء ، حتى لو لم ير آبأؤنا ذلك. مثال واحد: الكذب.
2. هل طلب منك الله أن تفعل شيئًا ما؟ كيف عرفت أنه من عند الله؟
في بعض الأحيان نشعر أنه يتعين علينا الذهاب لمساعدة شخص ما ، أو نشعر أن هناك من يزعجنا ، أو يذكرنا باستمرار بشيء نحتاج إلى فعله. الله يذكرنا لأنه حتى عندما نحاول أن ننسى ، لا يمكننا ذلك. في بعض الأحيان نحلم في الليل بشيء يجب أن نفعله.
3. هل ترى نفسك مطيعًا لله؟
حاول إجراء مناقشة مفتوحة مع أطفالك ، حيث لا يحكم أي شخص على آخر. شارك أخطائك وإخفاقاتك في مساعدتهم على الانفتاح أيضًا. ناقش الإجراءات التي تُظهر الطاعة والإجراءات التي تُظهر العصيان.
4. كم شخص دخل الفلك؟
ثمانية.
5. ما هي أسماء أبناء نوح؟
شيم ، لحم الخنزير ويافت

جاهزة ، مجموعة ، ألعاب!

سحب شاحنة اصطيد (فردى)

قبل اللعب:

- قم بتعيين طفل (شاحنة السحب) الذي سيقوم بتركيب الدراجات النارية (بقية الأطفال).
- تعيين حدود لمساحة اللعبة.



للعب:

تبقى الدراجات النارية ضمن الحدود المحددة وسيجري تشغيل الشاحنة ، محاولاً ربطها. عندما يربط دراجة نارية بيده ، فإن تلك الدراجة النارية ستربط ذراعه باللاعب. عندما تكون الدراجة البخارية معلقة على ذراعه ، ستحاول الشاحنة الجر ربط كل من الدراجات النارية المتبقية لتشكيل سلسلة. إذا ترك شخص ما الحدود الموضوعة ، فيجب أن يربط نفسه بشاحنة السحب. ملاحظة: عندما تكون المجموعة كبيرة الحجم ، قد يكون من الضروري تشكيل سلسلتين وستكون هناك شاحنتان تسهلان اصطياد الدراجات النارية.



سباق التتابع (فريق)

بالنسبة لسباق التتابع ، اربط طفلين معاً بقدم واحدة لكل منهما. قم بتكوين فرق ، في محاولة للحفاظ على أعداد المشاركين المتراپطين كما هي في كل فريق. اصنع مساراً في منطقة اللعب ، واحد لكل فريق. عند الإشارة ، يركض الزوجان الأولان حول المسار ، ثم الثاني ، وهكذا ، حتى يركض الفريق بأكمله. الفريق الذي ينتهي يفوز أولاً.



استنتاج

يا له من يوم مثير في مدرسة عطلة الكتاب المقدس لدينا! لقد قضينا وقتاً رائعاً وعلّمنا أن نوح لم يسمع صوت الله فحسب ، بل كان له تأثير جيد على إطاراته في حياته بطاعة كلمة الله. يمكننا أن نتعلم من نوح وطاعة الله بانتظام في حياتنا. وبهذه الطريقة ، يمكننا الحفاظ على "إطارات" جيدة على "الدراجات" لدينا لتسريع بسرعة وتشغيل سباق الحياة للفوز!



الحب الحقيقي

قصة الكتاب المقدس: روث تحب / روث 1: 1-4: 17

3

آية

فَأَلَوْصِيَّةُ الَّتِي سَمِعْتُمُوهَا مُنْذُ الْبَدَايَةِ، هِيَ أَنْ يُحِبَّ بَعْضُنَا بَعْضًا،
يوحنا الأولى 3:11

دراما

حب

• يدخل الميكانيكي في الحديث عن عميل قام بسحب دراجته النارية إلى الورشة لأنها محمومة. الدخان يخرج من الدراجة النارية. يبدأ الميكانيكي في العمل ، تتم ، "لن يسخن ، لو استخدم التجمد للمحرك الفقير. الآن لا أعرف إذا كان بإمكانني إصلاحها."
• عندها فقط ، يدخل كلبه الصغير ويبدأ الحديث معه. ميكانيكي ينظر حولي ، فوجئت وتبحث عن من يتحدث معه. يمضي بعض الوقت في البحث حتى يدرك أن الكلب هو الذي يتحدث إليه.

• يثبت الكلب أنه هو بالفعل من يتحدث إليه بإخباره بعدة قصص لا يعرفها سوى كلبه. "هل تتذكر الوقت الذي جعلتك زوجتك تحضرين فيه عشاءً خاصاً وقلت لهما أنه كان أكثر عشاءً لذيذ في حياتك ، وبعد تجربة ملعقة واحدة ، أعطيتني البقية؟"

أخيراً ، يعتقد ميكانيكي أن الكلب الصغير ، ويبدأون في الحديث عن كيف يمكن للكلاب التحدث ، لكنهم يخفونهم. بينما يتحدثون ، لا يزال الميكانيكي يعمل على الدراجة النارية.

- يفهم الميكانيكي أن السبب وراء تحدث جرو هو لأنه أراد اليوم أن يشكره على كل حبه ورعايته ، ثم يستغرق بعض الوقت للمودة والعناق. ثم يترك جرو.
- تنتهي الدراما بالقول الميكانيكي أن المحرك قد مات لأنه محموم وأن المالك سيضطر إلى شراء محرك آخر.
- عندما يترك الميكانيكي ، كما يقول ، "إذا كان قد اهتم فقط بمحركه بالتجمد ، فسيظل هناك الكثير من الحياة."

رسالة

يا أطفال ... هل أنت مستعد لإحياء محركاتك؟؟

من سيفوز في هذا السباق على أي حال؟ يمكنك أن تأخذ دراجة نارية الخاص بك إلى الحد الأقصى؟ إذا لم يكن الأمر كذلك ، كان من الأفضل ترك الطريق ، لأن الدراجات النارية في أفضل حالاتها بالفعل في السباق.

عند الرضخ ، يصبح محرك الدراجة النارية ساخناً جداً ... والتجمد مهم جداً لحماية المحرك من الحرارة الزائدة. حتى اليوم ، سوف نتعلم عن التجمد! هذا هو السائل الذي وضعت في المبرد بدلا من الماء. هذا يدور في جميع أنحاء المحرك ، ويقيه بارداً ، حتى أثناء التشغيل بسرعات عالية للغاية. بدون هذا ، يسخن المحرك ويبدأ في التدخين ، وأحياناً يشتعل النيران فيه! لا توجد وسيلة للفوز بالسباق على دراجة نارية ترفع درجة حرارتها. كيف ينطبق هذا على حياتنا الروحية؟ الحب في حياة المسيحي يشبه التجمد لدراجة نارية. سيكون هناك دائماً التوتر بين الناس. لقد جعلنا الله فريداً من نوعه مع العديد من الاختلافات في الرأي والشخصية. عندما لا يكون لدينا حب في حياتنا ، يمكن أن ندخل في معارك وسوء فهم. هل سبق لك أن رأيت شخصين يتعاشيان عادةً؟ نعم الجميع! حتى في أفضل الكنائس ، تنشأ مشاكل ويتوقع الله منا أن نظهر محبة لبعضنا البعض. بدون حب ، سيبدأ الدخان في الخروج من حياتنا ، أو من كنيسةنا ، ويمكن أن يبدأ الحريق. والأهم من ذلك ، إذا لم نظهر أنا وأنت ، حباً للآخرين ، فسنشعر بالسخونة ولن نتمكن من الفوز بالسباق.

لماذا التجمد مهم جداً؟ حسناً ، يوضح الكتاب المقدس أن الحب هو السمة الرئيسية التي يجب أن نطبقها في حياتنا المسيحية. ماذا يعني إظهار الحب للآخرين؟ 1 يوحنا 3: 16 يساعدنا على فهم الحب: "هكذا نعرف ماهية الحب: يسوع المسيح ضحى بحياتنا من أجلنا." يقول الكتاب المقدس أننا ، أيضاً ، يجب أن نعطي حياتنا للآخرين ، لكن كيف؟ هذا يعني أخذ أصغر قطعة من الكعكة ، وعرض السماح لأصدقائك باللعب أولاً في الممرات ، ومساعدة والديك حتى لو لم يطلبوا ذلك ، في انتظار صديق بعد المدرسة ، كونه لطيفاً مع شخص ما في المدرسة حتى لو لم يكن كونها لطيفة جداً ، وأكثر من ذلك بكثير. في عدد الطرق التي يمكن أن نظهر حب حقيقي للآخرين؟ القائمة



لا حصر له! بعد اكتشاف الطريق لإظهار الحب ، يجب أن ندرك أهميته. إنه ليس مجرد شيء نحتاج إلى فعله إلى جانب قائمة الأشياء الدينية التي نقوم بها: حضور الكنيسة ، تقديم القرايين وطاعة آباءنا. يوضح يسوع في العهد الجديد أن "دينك" لا يعمل إذا لم يكن لديك حب للآخرين - إعطاء حياتك ووضع الآخرين أولاً. اليوم سوف نواجه سائق سباق مثير للإعجاب ... روث. إنها تعطينا مثالا رائعا على كيفية إعطاء حياتك لشخص آخر.

سنهتم بحياتنا المسيحية ، حتى نتمكن من خدمة الله لفترة طويلة. دعونا نظهر الحب للآخرين والفوز في هذا السباق!

لعبة لكسر الجمود

الأرقام والإجراءات

الفريق 1 ، الفريق 2 ، الفريق 3 ، الفريق 4

اطلب من الطلاب تشكيل فرق ، من عشرة إلى اثني عشر ، إذا كان ذلك ممكناً. تذكر أن الأطفال الصغار والطلاب الأكبر سنًا يمكنهم المشاركة في نفس الفريق. ستصطف الفرق ، كل طالب أمام زميل له في الفصل. إذا كنت لا ترغب في تحريك الأطفال ، يمكنك القيام بالنشاط في مكان جلوسهم. اشرح أن كل رقم سيكون له إجراء.



1. سنعطي كف عالياً لشريكنا.

2. القرفصاء أسفل.

3. القفز رفع اليدين.

4. الاستداره.


5. حرية الحركة (هنا ربما تلعب بعض الأغاني).

يقول القائد عددًا وسوف يقوم الطلاب بالإجراء المقابل. يجب أن يجلس كل من يشعرون بالارتباك عند القيام بالأعمال ، لكن تذكر أن هدف ألعاب كسر الجليد هو الاندماج. المرح هو أهم شيء.

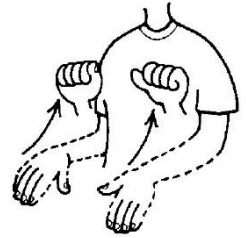
درس الكتاب المقدس

روث يحب


1. روث كانت فتاة موابية جميلة (من المنطقة تسمى مواب) متزوجة من عائلة من إسرائيل تعيش في مواب. روث وزوجها يعيشون في منزل عائلة زوجها. بعد فترة من الزمن ، توفي والد زوجها وتوفي زوجها وزوج أختها أيضًا. الآن كانت روث ، زوجة أختها وحمايتها ، نعومي ، وحدهما لأن الأمل الثلاثة قد توفيت (توفي أزواجهن). عند الكلام ، الزوج: أغلق أصابع اليد اليمنى وأنت تخلع رأسك. امسك يديك.



2. في تلك الأيام بالنسبة للمرأة التي ليس لديها زوج ، كانت الحياة صعبة للغاية. كان من الصعب عليها العمل لدعم نفسها. ربما فكرت النساء الثلاث ، من سيساعدنا الآن منذ وفاة أزواجهن؟ أخبرت نعومي ابنتها ، "أذهبوا مع أسرتك ، وربما تتزوجان من جديد هنا ، لكنني سأعود إلى أرضي في إسرائيل". لم يرغبوا في مغادرة نعومي ، لكن في النهاية شقيقة روث - قررت أن تغادر وتعود إلى المنزل مع أسرتها. عند كلمة ، اترك: مع فتح يديك وإغلاقها عند رفعها للأعلى ..




3. لم ترغب روث في تركها بمفردها وأخبرتها: "سأذهب معك! أدركت نعمي أنها كانت جادة ولن تغير رأيها ، لذلك ذهبت روث مع نعومي إلى بيت لحم (المدينة التي كان يعيش فيها نعومي) . خلال الوقت الذي لم يكن لديهم أزواج ، كانوا سعداء أنهم على الأقل كانوا معا وكان هناك شخص يعيش معهم.



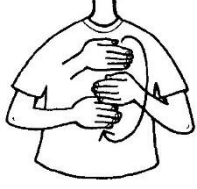
عند كلمة ، مع: أغلق يديك ، ضع يدك معًا.

4. عندما وصلوا إلى بيت لحم ، بدأ المزارعون في حصاد الشعير ، وقطعوا نباتات الشعير. بدأت روث في جمع الشعير الذي كان وراء الحصاد ، الرجال الذين قاموا بالقص ، لأنها لم يكن لديها زوج يدعمها ونعومي. يقول الكتاب المقدس أن الحبوب والسيقان التي تسقط على الأرض ، والنباتات التي تنمو في زوايا الارض ، يجب أن تترك لإطعام الفقراء ، لذلك التقطت السيقان التي سقطت. لذلك ، عملت روث على حصاد النباتات حتى يتمكنوا من تناول الطعام.




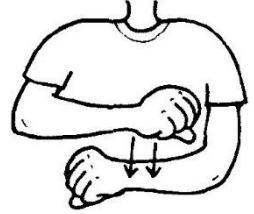
عند كلمة ، النباتات: قم بتكوين دائرة بأصابعك من اليد اليسرى ، وأنت تمرر يدك اليمنى من خلالها.





5. عملت روث بجد وراء الحصادون لفترة طويلة ، ولم تكن تهتم بالحرارة. كانت نعومي جيدة جدًا لها ؛ لقد ساعدتها ، ولذا أرادت روث التأكد من أنها كانت جيدة لنعومي أيضًا. لهذا كانت تعمل بجد لإحضار ما يكفي من الطعام إلى نعومي. عند كلمة ، جيد: اليد اليسرى في المنتصف ، حرك يدك اليمنى من الأعلى إلى الأسفل.

6. الحقل الذي كانت فيه روث تلتقط الحبوب ينتمي إلى قريب من نعومي. كان اسمه بوغز. عندما رأى بوغز عملها ، سأل عامله ، "من هي؟" أخبره العامل ، "إنها المرأة من موبأ التي جاءت مع نعومي. سألتني إذا كان بإمكانني ترك عملها ، فقط التقط السيقان التي سقطت على الأرض. لقد عملت بجهد منذ الصباح. "سمع بوغز كيف تعاملت روث مع نعومي من الوقت الذي فقدوا فيه أزواجهم. أخبرتها بواز أنها يمكن أن تلتقط أي سيقان تريدها ، ولن يزعجها أحد ، وأنها يمكن أن تستمر في العمل في حقوله. عند الكلام ، العمل: مع إغلاق يديك ، المس يدك اليسرى بيدك اليمنى.



7. التقت روث سيقان خلال كل موسم الحصاد. عندما أدركت نعومي أنها كانت في مجال قريبها بوغز ، حيث كانت روث تعمل ، ابتكرت خطة حكيمة. كانت الخطة أن تقوم هي وروث باستعادة جزء من أرض أسرتهما. أخبرت نعومي روث عن الخطة. نتيجة لذلك ، عاد بوغز إلى الأرض التي كانت تملكها نعومي ، والآن أصبح لنعومي وروث منزل. تزوج بوغز من روث وعندما كان لديهم ابن كان لديهم حفلة في منزل نعومي. من خلال خطة حكيمة ، كان لنعومي وروث منازلهم وعائلاتهم مرة أخرى. عند كلمة ، حكيم: خدش جبينك بإصبع يدك اليمنى.

8. على الرغم من وفاة زوج روث ، أدركت أن الله أرادها أن تطيعه وأن تُظهر حبه للآخرين. لقد كان قرارًا كبيرًا لروث ألا تترك حمايتها وحدها ، بل أن تعود معها إلى إسرائيل. قد لا تعرف عمل الانتقال إلى ما تبقى من الحصاد ، لكنني متأكد من أنك تعرف كيف يكون الأمر جيدًا للناس الآخرين ، حتى عندما يكون الأمر صعبًا. سوف يباركك الله عندما تحب الآخرين لأنه ليس من الجيد القيام به فحسب ، بل هو أحكم ما تفعله. نتعلم أيضًا أنه حتى في مواقفنا الصعبة ، يضع الله بالقرب منا أشخاصًا يجب أن نظهر لهم حب الله.



محطات الدورية

قسم إلى 3 مجموعات للانتقال إلى المحطات

الحرف المرآب

موتوكروس نظارات واقية

توزيع لكل طالب:

1 ورقة بشكل جميل

شريط واحد من ورق السيلوفان الأحمر 18 سم × 3.5 سم

الشريط 50 سم أو سلسلة

• اقطع الخلفية البيضاء من النظارات والدوائر الموجودة على الحواف.

• لون نظاراتك مع الألوان المفضلة لديك.

• في النهاية الخلفية ، ألصق شريط السيلوفان الخاص بك ، بحيث يغطي مركز النظارات.

• قم بربط الشريط في كل من الثقوب بحيث تتناسب مع رأس الطالب.



وجبة خفيفة

شطيرة على شكل قلب

مكونات:





- خبز ابيض
- قاطعة كوكي القلب أو ورقة قلب متوسطة
- جرة مربى الفراولة
- سكين (إذا لم يكن لديك قطع ملفات تعريف الارتباط)
- ملعقة بلاستيكية


تعليمات:

1. صنع ما يكفي من قلوب الخبز للفصل.
2. انشر المربي على نصف قلوب الخبز.
3. ضع قلبًا آخر من الخبز أعلى من المربي.

جاهز!! الآن لدينا شطيرة حلوة للاستمتاع !!

درس القيادة

مرحبًا بك في "فئة القيادة" حيث سنعمل على كتب الطلاب لدينا. لماذا لا نبدأ الفصل من خلال تكرار درس اليوم مع آية اليوم؟ لنبدأ!!!




أسئلة وأجوبة

1. لماذا لا يقضي الله على كل الأشرار على الأرض؟
الله يحب الجميع ولا يزال يتوقع منهم أن يتوبوا عن أفعالهم الشريرة ويعودوا إليه. إن رغبة الله في القضاء على جميع الأشرار أمر خطير للغاية لأننا جميعًا قد خبأنا الشر في قلوبنا ، لذلك سينتهي بنا الأمر كذلك!
2. هل يجب أن نكون أصدقاء مع الجميع؟
يجب علينا أن نحب الآخرين ، أن تكون جيدة وودية مع الجميع. ومع ذلك ، إذا استمر شخص ما في القسوة ، فلا يتعين علينا أن نكون صديقه. يجب أن نظهر حب أعدائنا ، لكن ليس من الضروري أن نكون دائمًا صديقهم.
3. هل يجب علي حقًا وضع الآخرين أمامي؟
نعم ، يجب أن نتعامل مع الآخرين على أنهم متفوقون على أنفسنا. أيضا ، إذا كنا نريد أن نعيش مثل يسوع ، يجب أن نضع مصالح الآخرين أمامنا.
4. ما هي مسقط رأس نعومي؟
بيت لحم يهوذا في اسرائيل
5. ما هو اسم صهر نعومي الآخر؟
عرفة



ح	س	د	ب	و	ا	ز	ي	د	ا
ت	ا	و	ب	ي	ق	ر	ا	ب	ط
أ	غ	ي	ج	ن	ت	ص	ح	ش	د
ج	ط	ق	ن	ز	ح	ل	ر	ع	ج
ت	ا	ب	ع	و	ا	ل	ح	ي	ي
ز	ر	ع	و	ج	ب	ض	م	م	ص
و	م	ي	م	ا	ي	ح	ة	ن	ج
ج	ت	ل	ي	ش	ع	ي	ر	ج	م

١. ماذا حدث لزوج وأبناء نعومي؟ ماتوا.
٢. ماذا قدمت نعومي لروث وأوربا؟ ماذا اختاروا؟ البقاء في موآب. عاد إلى مورباوآب. بقيت روث مع نعومي
٣. كيف أظهرت روث الحب؟ جمعت الشعير لتزويد نعومي ورعايته
٤. كيف أظهرت نعومي الحب؟ رحبت روث في منزلها وأرادت أن تكون معها
٥. كيف أظهر بوآز الحب؟ تفاوض مع مخلص القرابة لروث ثم تزوجها



Write numbers in the boxes to put the images in order.

جاهزة ، مجموعة ، ألعاب

اركض!! (فرد)

هذا هو البديل من اللعبة التقليدية "Tag". بالنسبة لهذه اللعبة ، من الضروري تحديد منطقة ، وفي كل زاوية حدد قسمًا لاستخدامها كمنطقة آمنة (قاعدة أو مأوى).

تتكون اللعبة مما يلي:

يجب وضع جميع الأطفال المشاركين في منطقة اللعب. يتم اختيار طفل واحد لمتابعة الآخرين. عندما يصرخ المعلم ، "Run" ، يجب على الطفل المعين مطاردة الجميع ، محاولًا وضع علامة عليها (لمسها) ، عندما يحدث ذلك ، يجب على الطفل المعلم ترك اللعبة. يجب أن يركض الجميع ، ويبحثون عن مكان في المنطقة الآمنة (قاعدة أو مأوى) لأنهم في هذا المكان سيكونون آمنين ولا يمكن إقصاؤهم من اللعبة. بمجرد أن يكون الجميع في المنطقة الآمنة ، يجب على المعلم الصراخ ، "Run!" مرة أخرى. يجب على الجميع مغادرة المنطقة الآمنة للانتقال إلى ملجأ آخر. إذا بقوا في نفس المكان ، فاعليهم ترك اللعبة. إذا تركوا الخط أو الحد المحدد ، فيجب عليهم أيضًا مغادرة اللعبة. الطفل الذي لم يتم القضاء عليه يفوز. الفريق الفائز يحصل على نقطة.

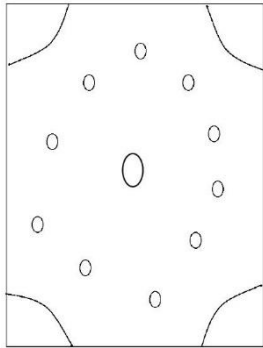
مكنسة كرة القدم (فريق)

ستحتاج لهذه اللعبة إلى فريقين مشاركين و 2 مكنسة وكرة واحدة.

ضع هدفين وخصص لكل فريق.

يتم تشكيل الفريقين أمام بعضهم البعض ويتم تعيين عدد لكل عضو.

تأكد من وجود نفس عدد المشاركين في كل فريق.



يتم وضع الكرة والمكانس في وسط الملعب.
عندما يصرخ القائد رقمًا ، يجب على الطفل الذي يحمل هذا الرقم في كل فريق أن يركض ، ويأخذ المكانسة ويحاول وضع الكرة في الهدف المعاكس.

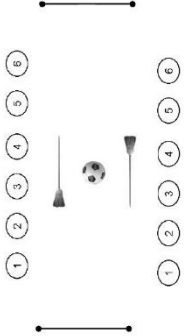
فقط لمس الكرة بالمكانسة.

بعد تسجيل هدف ، اترك المكانس والكرة في الوسط.

يستمر القائد في استدعاء الأرقام حتى يلعب الجميع.

الفريق الذي يسجل أكبر عدد من الأهداف يفوز.

ملاحظة: إذا كنت لا ترغب في استخدام مكانسة ، قم بلعبها كما تفعل كرة القدم بشكل طبيعي.



استنتاج

يا له من يوم عظيم في عطلة مدرسة الكتاب المقدس لدينا! لقد استمتعنا اليوم كثيرًا وتعلمنا كيف أبدت روث حبًا حقيقيًا للأشخاص المحيطين بها ، حيث تعيش من أجل الآخرين بدلاً من القلق على نفسها. لقد تعلمنا أن هذا يشبه وضع التجمد في سيارتنا ، مما سيمنعه من الانهك بالغضب والأنانية والمعارك وسوء الفهم. علينا أن نضع هذا "التجمد" في حياتنا ، حتى نتمكن من الفوز بالسباق!



معرفة القوة

قصة الكتاب المقدس: دانيال يختبر القوة/ دانيال 6: 1-28



آية

“أَيُّهَا الْأَوْلَادُ الصَّغَارُ، أَنْتُمْ مِنَ اللَّهِ، وَقَدْ غَلَبْتُمْ الَّذِينَ يُقَاوِمُونَ الْمَسِيحَ: لِأَنَّ الرُّوحَ الْقُدُسَ السَّاكِنَ فِيكُمْ أَقْوَى مِنَ الرُّوحِ الشَّرِّيرِ الْمُنْتَشِرِ فِي الْعَالَمِ.” يوحنا الأولى 4:4

دراما

ميكانيكي وسوبر الكتاب المقدس

• يمشي الميكانيكي لالتقاط صندوق وصل إلى مكتب البريد. إنه صندوق كبير به العديد من الأجزاء ، بما في ذلك محرك ومضخة غاز. المضخة مخصصة للعميل الذي أحضر دراجته النارية ، قائلًا إن مضخة الغاز الخاصة به قد تحطمت ، وأنه يريد مضخة جديدة.

• يبدأ في الضحك بعصبية. ثم يرى خارقة يتحدث مع نفسه. إنه يحاول تخمين من هو وأيضاً يرى الصندوق مع قطع غيار الدراجات النارية.

يقول الأبطال الخارقون ، الذين يستطيعون قراءة العقول ، "أنا سوبر الكتاب المقدس ، وأنا في إجازة". يتحدثون لفترة من الوقت ويسأل الميكانيكي عن توقعه. بما أن البطل لديه رؤية بالأشعة السينية ، فيمكنه رؤية ما بداخل الصندوق.

• ميكانيكي يقول وداعاً للأبطال الخارقين ويحاول رفع الصندوق ، لكنه ثقيل للغاية. إنه يحاول بكل قوته وساقبه وكل ما يتبادر إلى ذهنه. إنه يعرف أن الأبطال الخارقين يمكنهم مساعدتك إذا سألت. لا يريد ميكانيكي طلب مساعدة الأبطال الخارقين لأنه في إجازة. عند محاولة تحريك الصندوق مرة أخرى ، يقوم بتحريكه قليلاً وسحق إصبع الميكانيكي ويبدأ في الصراخ بألم. أخيراً ، يقرر أنه لا يستطيع رفعه ويقول وداعاً للأبطال الخارقين.

• قبل أن يغادر ، يسأل البطل ما كان مضحكا للغاية حول مضخة الغاز. يخبره الميكانيكي أنه لاحظ أن الدراجة قد نفدت للتو ولم تكن بحاجة إلى مضخة جديدة.

يضحكون معاً حول العميل المسكين الذي قضى الشهر بأكمله بدون دراجة نارية.

• يتك ميكانيكي لأنه لا يستطيع رفع الصندوق. بعد خروج الأبطال الخارقين والتقاط الصندوق بسهولة قائلًا: "الأمر المضحك حقًا هو أنه كان يمكن أن يطلب المساعدة".

رسالة

مرحبًا بك مرة أخرى في VBS "ابدأ محركاتك!"

نحن على وشك الانتهاء ، لذلك نحن بحاجة إلى معرفة من لديه القوة ومن لا يملك. اليوم سنتحدث عن السلطة! القوة التي تجعل هذه الدراجات النارية السباق تسير بسرعة كبيرة ، البنزين (البنزين)! بدونها ، ستكون الدراجات النارية جميلة ، لكنها ثابتة ، غير قادرة على الحركة. كما نعلم جميعًا ، يتم تخزين البنزين في خزان على دراجة نارية ، وتستهلكه الدراجة النارية كما يحدث. في مرحلة ما ، سوف تنفد دراجة نارية من الغاز ، وسوف تتوقف ، إن لم يتم تزويدها بالوقود. قوة الله في الحياة المسيحية تشبه البنزين في خزاناتنا.

الله هو الذي يجعلنا نمضي قدمًا ويمنحنا القوة. إنه لأمر رائع أن نعرف أننا لسنا مدفوعين بقوتنا. كل ما يبقى الحياة مثيرة للاهتمام يجعلنا على اتصال بالله. سيكون من المحزن التوقف في منتصف السباق في جزء معين من الحياة ، لمجرد أنك نفدت الغاز!

أحد أكثر مبادئ الكتاب المقدس إثارة هو حقيقة أنه لا يتعين علينا أن نعيش الحياة المسيحية بقوتنا - وفي الواقع لا يمكننا ذلك! يقول غلاطية ٢: ٢٠ ، "... لم أعد أعيش ، لكن المسيح يحيا بي" ، ويتناول بولس هذه المشكلة بوضوح في رومية ٧ ، "من سيخلصني من جسد الموت هذا؟ الحمد لله على يسوع المسيح ربنا". لقد تم تكليفنا بالمهمة المستحيلة المتمثلة في العيش بشكل كامل من أجل الله ، حتى مع الخطيئة التي تغرينا في كل مكان. جمال هذا هو أن الله يعلمنا ، حتى في نقاط ضعفنا ؛ وهو يساعدنا نيابة عنا! إنه يعطينا القوة التي نحتاجها لإنجاز المهام التي يضعها أمامنا. يحارب العدو من أجلنا. يذهب أمامنا ويوجهنا في المعركة. يمكننا الراحة في قوته! ومن المثير أيضًا أن نعرف أن إلهنا العظيم أكبر من أي إله آخر ، وأكبر من عدونا الشيطان وجميع شياطينه. مؤقتًا ، أعطى الله الشيطان إذن للتجول



يتم تزويدها بالوقود. قوة الله في الحياة المسيحية تشبه البنزين في خزاناتنا.



في هذه الأرض ، لكن الله لا يزال كلي القدرة ، فهو لا يزال أقوى من أي شخص آخر ، على الرغم من أنه سمح للشيطان بأن يكون لديه قوة صغيرة على الأرض. تعلن آية ذاكرتنا لهذا اليوم ، "... من فيك أكبر من من في العالم". اليوم سنلتقي دانيال ، رجل من الكتاب المقدس الذي يمكن أن يرى حقا قوة الله في العمل! يجب ألا ننقد قوة الله أو البنزين أبدًا ، لكن تذكر أن تبقى على اتصال به! بعض الطرق للبقاء على اتصال معه هي من خلال الصلاة ، وقراءة الكتاب المقدس ، وحضور الكنيسة ، والاستماع إلى أولئك الذين يشاركونهم شهادتهم معنا. أفضل طريقة مباشرة منه لك. هل قمت بإعادة تعبئة خزان الغاز الخاص بك مؤخرًا؟

لعبة كسر الجمود

الرمز السري

يختار اللاعبون رقمًا أو 1 أو 2 أو 3 أو 4 أو 5.

ليس لديهم أي دليل لمعرفة العدد الذي يجب عليهم اختياره ؛ كل واحد يفكر في الأمر لبضع ثوان ويقرر أي واحد يختار. لا ينبغي أن يقولوا ذلك بصوت عال لأي شخص يلعب.

يترك اللاعبون أماكنهم ويختلطون ويبدأون في المصافحة لتحية بعضهم البعض دون قول أي شيء. يشكل الأطفال مجموعات حيث يجدون أطفالًا آخرين لهم نفس العدد. تذكر هذه اللعبة صامتة. إذا اختار اللاعب الرقم 1 ، فسيعطي مصافحة واحدة فقط. إذا اختارت الرقم 3 ، فعليك إعطاء ثلاث ضغطات وانتظر حتى يضغط اللاعب الآخر على يدك لمعرفة ما إذا كان قد اختار نفس الرقم أم لا. إذا كان لديهم نفس العدد ، فإنهم ينضمون ويستمرون في البحث عن آخرين من نفس الترتيب. يجب أن يبقى اللاعبون صامتين. ستكون المجموعة الأولى من اللاعبين لتشكيل فريق كامل هي الفائز.

درس الكتاب المقدس

دانيال من ذوي الخبرة في السلطة

1. كان دانيال شابًا نُقل إلى قصر لخدمة الملك ، وكان جيدًا فيما فعله ، حتى أصبح ضابطًا. لقد كان صادقًا وكان يحب أن يطيع الله. كان يصلي كل يوم إلى الله مع فتح نوافذ غرفته. صلى ثلاث مرات في اليوم ، وليس فقط عندما كان يصلي من أجل الطعام. في الكلمة ، الله: أشر بإصبعك الأيمن ، ثم افتح يدك وأنت تحركه أمام صدرك.



2. كان الملك داريوس سعيدًا جدًا بالعمل الجيد الذي كان يقوم به دانيال ، وقرر تعيين دانيال في كل شيء. كان بعض الضباط غاضبين للغاية من أن الملك داريوس اختار دانيال ليكون المدير (رسم وجوه غاضبة من الرجال). بدأ الضباط الغاضبون بالتجسس على دانيال ليروا ما يمكن أن يجدهو لجعل الملك لا يعطيه الأفضلية بعد الآن ، لكنهم لم يجدوا شيئًا خاطئًا! عندما رأوا دانيال يصلي ثلاث مرات في اليوم لله ، كانت لديهم فكرة عظيمة (ارسموا مصباحًا فوق رؤوسهم). عند الكلام ، غاضب: ضاعف أصابعك اليمنى واسحبها بعيدًا عن وجهك.



3. جعل الضباط بحكمة الملك داريوس إصدار قانون جديد. قال القانون إنه لمدة 30 يومًا ، لا يمكن لأحد أن يصلي لأي إله إلا للملك داريوس. سيتم إلقاء الشخص الذي عصى في عرين الأسود ، وكما يعلم الجميع ، لا يمكن لأحد أن يعيش في وسط الأسود الجائعة. كان الضباط الغاضبون متأكدين من أن الأسود ستأكل دانيال. كما سألوا أنفسهم ما إذا كان دانيال سوف يتوقف عن الصلاة لله. في الكلمة ، الأسود: هز يدك اليمنى على رأسك ؛ حرك يدك إلى الورا.



4. على الفور ، سمع دانيال القانون الجديد. كان بإمكان دانيال أن يختبئ في غرفته ، أو يغلق النافذة حتى لا يُرى ، أو قد يتوقف عن الصلاة من أجل تلك الأيام الثلاثين لله. صلاة Bbut كانت مهمة للغاية بالنسبة إلى دانيال ، الذي استمر في الصلاة لله بنفس الطريقة التي فعلها من قبل (ثلاث مرات في اليوم مع فتح النوافذ). حاملًا رآه الضباط الغاضبون ، ذهبوا ليخبروا الملك الخبر ، بأن دانيال قد انتهك القانون. في الكلمة ، القانون: حرك أصابعك المتقاطعة من يدك اليمنى أسفل طول يدك اليسرى ..



5. كان الملك داريوس غاضبًا جدًا ، ليس لأن دانيال قد عصى القانون ، ولكن لأنه أدرك أن الضباط خدعوه بصراحة لإلقاء اللوم على دانيال. لقد استخدمهم الشيطان ويبدو أنه سيفوز. في بابل ، بمجرد أن أصدر الملك مرسومًا ، كان يجب إطاعته ولا يمكن تغييره. عرف الملك داريوس أن هذا القانون الغبي يجب أن يتحقق دون أن يصلي أحد. حزين للغاية ، مشى بجانب دانيال إلى عرين الأسود. في الكلمة ، صلي: المس التخيل في الجبهة. حرك يديك إلى جسمك وانحن رأسك.



6. احتضن الملك داريوس دانيال ، وقال له: "أمل أن يخلصك الرب من هذه الأسود الجائعة" ، وبعد أن ألقى دانيال في عرين الأسود. لفوا حجرًا ضخماً لتغطية مدخل العرين ، ووضع الملك ختمًا على الحجر لا يمكن لأحد كسره. في تلك الليلة ، كان الملك قلقًا جدًا من دانيال ؛ كان بالكاد يستطيع النوم. قضى الليل يتجول في غرفته ، ويتساءل عما إذا كان الله قوي بما يكفي لإنقاذ دانيال. في وقت مبكر جدا من الصباح ، هرب الملك إلى العرين ، وأزال الختم ، وفتح المدخل وصرخ إلى دانيال ، "دانيال ، هل أنقذك الله؟"





ثم سمع صوتاً من الكهف ، " نعم ، لقد أنقذني الله من الأسود ، وأمر ملاكه بإغلاق أفواه الأسود." أمر الملك الجنود بإخراج دانيال من عرين الأسد. الملك داريوس في ذلك اليوم أصدر مرسوماً آخر يقول إن إله دانيال هو الإله الحقيقي ، ثم عاقب الضباط الغاضبين. في الكلمة ، الملك: الإبهام الأيمن بين السبابة والإصبع الأوسط ؛ الانتقال من الكتف إلى الخصر.

محطات الدوران

قسم إلى 3 مجموعات وانتقل إلى المحطات

الحرف المرآب

توزيع لكل طالب:

1 خزان الغاز المطبوعة

1 فوهة

يدان ورقيتان

1 شريط ، 35 سم

1 نظافة الأنابيب السوداء ، مقطعة إلى 3 أجزاء متساوية

• اطلب من طلابك تلوين القطع بألوانهم المفضلة.

• قم بتنظيف اثنين من منظفات الأنابيب على ظهرها على الجانبين بحيث تكون ذراعيها وفي النهاية تصمغ اليدين.

• قم بلصق منظف أنابيب آخر من الخلف إلى الأسفل وفي الطرف الآخر ، قم بفوهة الفوهة.

• اقطع الشريط إلى 4 أجزاء و قم بالصاقها على الظهر لصنع الشعر. أيضا مع مقص يمكنك جعل بعض تجعيد الشعر بحيث يكون أكثر نكهة.



وجبة خفيفة

زجاجة ماء منك

مكونات:

• 200ml 1 زجاجة من الماء

• حزم مع نكهة الجايميكي ، تانغ ، وما إلى ذلك للمياه

• شريط واحد من الورق المطبوع بنقش متقلب بالأبيض والأسود (6 سم في 15 سم)

• عصا الغراء أو أي نوع من الغراء لديك المتاحة

• وجبة خفيفة اختيارية

تعليمات:

1. افتح زجاجة الماء

2. افتح حزمة النكهة

3. ضع بعض المسحوق في زجاجة الماء ، أغلق الزجاجة وهزها

4. الغراء الشريط ورقة في منتصف الزجاجة

5. اختياري: أعط الطفل وجبة خفيفة للذهاب مع الشراب

استمتع بوجبة خفيفة ممتعة !!



درس القيادة

مرحباً بك في "فئة القيادة" حيث سنعمل على كتب الطلاب لدينا. لماذا لا نبدأ الفصل من خلال تكرار درس اليوم مع آية اليوم؟ لنبدأ!!!





قد تختلف الإجابات ولا تزال صحيحة. وفيما يلي بعض الأمثلة

على ذلك:

تخيل أنك دانيال. اكتب:

٣ أشياء يمكنك سماعها

زئير الأسود

، الرياح في خارج

تنفسي الخائف

أشياء يمكنك شمها

تعرقى

!وتن الأسود

٤ أشياء يمكنك لمسها

، بدة الأسود

جدران من الحجر

الوجه لمسح العرق

أصابع قدمي

٥ أشياء يمكنك رؤيتها

جدران العرين

الأسود

الملك

أسنان الأسود

لا طريق للهروب

١ شيء تفكر فيه

!إلهي قوي جدا

ن	ا	ف	ذ	ة	ا	و	ش	ب	ا	ك	ع	ض
ا	ك	ع	ث	م	ص	ع	ا	س	م	ر	ق	ر
م	ح	ب	و	ب	ا	ل	ج	م	ا	ه	ي	ر
ا	س	ج	ق	ض	ا	ي	د	ل	ف	ة	ن	أ
ن	م	ث	ق	ا	س	د	ك	ا	ق	ا	س	ج
ق	ض	ل	ة	ح	ن	ا	ة	ث	ن	ل	م	ط
ق	ب	ا	ل	ح	ط	ا	ل	ع	ر	ي	ض	ر
ل	ح	ث	ج	ط	ح	ك	ا	ل	م	ل	ا	ك
ن	ا	ة	ف	ر	م	ق	ق	ا	ه	ك	ف	ل



أسئلة وأجوبة

1. ماذا لو شعرنا أن الله بعيد؟
يتطلب الإيمان الإيمان بالله عندما لا نراه أو نشعر به. ومع ذلك، بغض النظر عن ما نشعر به، الله هناك، يحبنا ويهتم بنا.
2. لماذا يسمح الله بحدوث أشياء سيئة؟
لنمونا الروحي ولنا أن نساعد الآخرين على الاعتقاد (لا يمكننا أن نساعد كثيرًا ما لم نواجه نفس المشكلة). عندما دخلت الخطيئة العالم، أثرت على الجميع. الله لم يضع سورًا كبيرًا حول المسيحيين. نحن جميعًا نعيش في هذا العالم، ونشارك نفس الكوكب، ويجب أن نكون متاحين ومستعدين لمساعدة الآخرين.
3. ما الأشياء يخيفك؟
تحدث عن أشياء مختلفة، من العناكب إلى الانتقال إلى مدرسة مختلفة. حاول أن تجعلهم يشعرون بالراحة حتى يتمكنوا من مشاركة مخاوفهم. لا تحاول الحصول على إجابات من كل خوف، ما عليك سوى الاستماع ودعهم يشاركونك.
4. ماذا فعل الملك داريوس بعد رمي دانيال في عرين الأسود؟
صام.



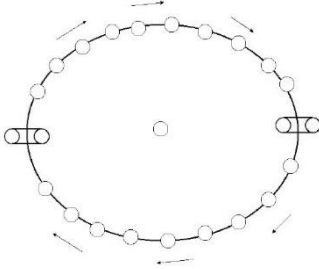
5. من ألقبت في عرين الأسود عندما أخرج دانيال؟
الرجال الذين اتهموا دانيال

جاهزة ، مجموعة ، ألعاب!

العلم الأسود (فردى)

(البديل من لندن الجسور)

1. يشكل الأطفال دائرة كبيرة بقدر الإمكان.
 2. في الأمام وعقد يدي طفلين تشكل جسر أو نفق مع أذرعهم مرفوعة.
 3. على إيقاع الموسيقى ، يسير الأطفال في اتجاه عقارب الساعة ، عبر النفق.
 4. عندما يصرخ الشخص الذي يدير اللعبة ، "العلم الأسود" ، تتوقف الموسيقى. الطفلان اللذان يشكلان النفق يخفضان أذرعهما ويلتقطان أحد الأطفال.
 5. عندما يكون طفلان محاصرين ، سوف يصنعون نفقاً آخر غير النفق السابق.
 6. يتم تشكيل الأنفاق حتى يكون هناك فائز.
- ملاحظة: يمكنك إضافة الإثارة إلى اللعبة من خلال تغيير إيقاع الموسيقى ، وتغيير الاتجاه الذي تدور فيه ، والقفز على قدم واحدة ، والقفز الصغيرة ، والرجوع إلى الخلف ، إلخ.



فريق المنطقة الآمنة (فرق)

جميع الفرق المشاركة. إعطاء بالون لكل فريق. يجب أن يكون لكل فريق نفس عدد الأعضاء.

يتم وضع كل فريق على التوالي والحفاظ على بعض المساحة بين كل فريق.

عندما يقول المدير للبدء ، يبدأون في تمرير البالون من الأمام إلى الخلف. سيمر الأول فوق رأسه ،

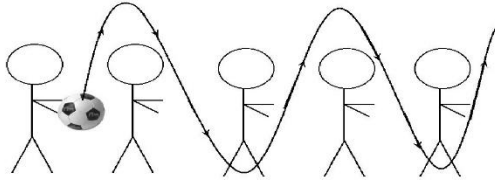
والقادم أسفل أرجلهم ، ويتناوب بهذه الطريقة حتى يصل البالون إلى نهاية السطر.

عندما يكون آخر شخص لديه البالون ، يمشون إلى الخلف مع عيونهم مغلقة ، في محاولة للوصول

في بداية الصف. يساعد الفريق فقط من خلال التحدث الاتجاهات.

عندما يصل هذا الشخص إلى المقدمة ، تبدأ الدورة مرة أخرى.

الفريق الأول الذي يدور في الصف بأكمله يفوز.



استنتاج

يا له من يوم مثير كان لدينا في مدرسة عطلة الكتاب المقدس! لقد استمتعنا كثيراً بتعلم كيف أنقذ الله دانيال من الأسود! بنفس الطريقة ، بدون "غاز" في محركاتنا ، وبدون قوة الله ، لا يمكننا الذهاب إلى أي مكان! ولكن مع قوة يسوع المسيح بداخلنا ، يمكننا أن نفعل أشياء لا تصدق من أجل الله ، ونجري السباق بأسرع ما نستطيع للفوز.



لا يمكنك إنكار الخلاص

قصة الكتاب المقدس: يسوع ينقذنا / متى 27:32 - 28:10

5



آية

“يَا مَنْ آمَنْتُمْ بِإِسْمِ ابْنِ اللَّهِ، إِنِّي كَتَبْتُ هَذَا إِلَيْكُمْ لِكَيْ تَعْرِفُوا أَنَّ الْحَيَاةَ الْأَبَدِيَّةَ مِلْكٌ لَكُمْ مِنْذُ الْآنَ.” يوحنا الأول 5:13

دراما

السائق

• ماكس هو المتسابق ، وهو في منتصف سباق مهم للغاية. إنه يستخدم جهاز الراديو الخاص به للتحدث مع كبير الميكانيكيين حول تفاصيل السباق. يقول ماكس: "نعم ، أنا أرى ... سأبداً لمدة لفة واحدة على الأقل" ، وهو يشاهد في المرآة ويغير السرعة ويتباطأ.

• في الوقت نفسه ، يبدأ الميكانيكي الآخر الذي نعرفه بالفعل بالقرب من ميكانيكي ماكس ، في رفع رأسه عدة مرات حتى يراه الأطفال ، لكنه حريص حتى لا يراه ميكانيكي ماكس. يلاحظ ماكس الوضع في المستقبل ويسأل كبير الميكانيكيين ما يجب القيام به.

• يأخذ ميكانيكي مخفي راديو آخر ويقاطع المحادثة ، ويخبر ماكس بصوت عالٍ بأنه أثناء المشاهدة. يشعر ماكس بالخوف ويحاول الاتصال بميكانيكيه ليخبره أن هناك شخصاً آخر على الراديو.

• يبدأ الميكانيكي في إعطاء تعليمات لفقير ماكس ، الذي يحاول الاستماع إلى رئيسه ولا يفهمه لأنه يستمع إلى شخصين في نفس الوقت.

• يتحدث ميكانيكي آخر كما لو كان يعرف تفاصيل السباق وكيفية التعامل مع الدراجة النارية ، لكن ماكس يبدأ في سرد تجاربه كمتسابق وأيضاً عن رئيس ميكانيكيه. يقول الميكانيكي الآخر إنه يعرف أيضاً أنه شاهد العديد من السباقات على شاشات التلفزيون وأنه أيضاً ميكانيكي مثل رئيس ماكس.

• في هذه المرحلة من الدراما ، يحاول الميكانيكي الآخر أن يكون محترفاً للغاية ، لكن بعد ذلك يرفع صوته لمطابقة صوت الميكانيكي الرئيسي حتى يتبع ماكس صوته فقط.

• يصرخ ماكس بأنه لا يستطيع تحمل ذلك ويخبر الميكانيكي الآخر أنه سيستمع فقط لنصيحة رئيس ميكانيكيه ولا أحد غيره. مع هذا ، يقترب منه ماكس ويزيل الراديو من يده. بسرعة ، ميكانيكي آخر يسأل عن توقيع ماكس. يصرخ ماكس في وجهه ويعود بسرعة إلى السباق.

رسالة

في سباق الدراجات النارية ، من المهم للغاية أن يكون للفريق مدرب. الدراجات لها ملاك ، رعاة ، ولديهم أيضاً رئيس للفريق. يتم اختيار هذا الشخص بعناية لمهاراته وسمعته. لا يمكن للفائز بالدراجة النارية الكبيرة الفوز بدون مدرب جيد لأنه يساعد المتسابق على اتخاذ القرارات الصحيحة ويمكنه رؤية الصورة كاملة. كيف ينطبق هذا على حياتنا المسيحية؟

اليوم سوف نتعلم الخلاص. ماذا يعني قبول هدية يسوع للخلاص؟ وهذا يعني أننا نسلم حياتنا إليه. وهذا يعني أننا نطلب منه أن يكون رأس حياتنا. يشبه طلب يسوع أن يكون رئيس فريقنا. نطلب أن يكون مسؤولاً عن حياتنا ، حتى نتمكن من السيطرة على مستقبلنا بشكل أفضل.

لقد خلقنا الله ووضعنا هنا على الأرض ، لكن هناك خطيئة في كل مكان حولنا. على الرغم من أننا لا نريد ذلك ، فإن الكثير منا يخطئون كل يوم ، من الخطايا الصغيرة إلى الكبيرة. يقول الإنجيل بوضوح أن دفع ثمن خطايانا هو الموت (رومية 6: 23)؛ ماذا سيصبح منا؟

عندما تفعل أشياء خاطئة ، هذا لا يعني أنك ستموت في تلك اللحظة! هذا يعني أنه عندما يتعين علينا أن نموت ، فسوف نحكم على فعلنا الشر ، وسنرسل إلينا لمعاقبة الشيطان. هذا يبدو مخيفاً ، لكنه أكثر خطورة مما نتخيل! ومع ذلك ، فإن الله في رحمته ، وضع خطة أرسل ابنه إلى الأرض ليموت على الصليب ويدفع ثمن خطايانا. كان موته في مكاننا! في الواقع ، اليوم سوف نستمتع إلى هذه القصة المثيرة للإعجاب!

ولكن ماذا يمكننا أن نفعل؟ كل ما علينا فعله هو أن نعترف بخطايانا ونؤمن بأن يسوع هو الذي قال أنه هو ابن الله. عندما نعترف بخطايانا ونؤمن ، نلتقى هديتهم - الخلاص! هذا يعني أننا "نخلص" من العقاب الأبدي في الجحيم ، وسنفرح في السماء مع يسوع إلى الأبد! هذه أخبار عظيمة!

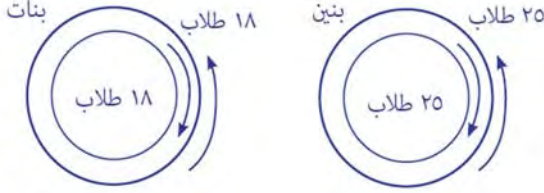
هل سبق لك أن أعطيت شيئاً وأخذته مرة أخرى؟ نحن نفعل هذا لله في كل وقت. نقول ، "سأفعل ما تريد مني أن أفعله" ، ثم عندما نذهب إلى المدرسة ، ينتهي بنا الأمر إلى فعل ما نريد بدلاً من ما يريد. عندما نطلب من يسوع أن يكون قائد حياتنا ، علينا أن نترك أنفسنا بين يديه! ستكون حياتنا أفضل بكثير إذا فعلنا ذلك ، سيكون لدينا فرص أفضل لعدم الانهيار ، بالإضافة إلى أننا قد نفوز بالسباق! دعنا نكون يسوع قائد الفريق!



لعبة كسر الجمود

تحية ودائرة الأسئلة

قم بإنشاء دائرتين ، واحدة داخل الأخرى ، مع نفس العدد من الطلاب (بغض النظر عن العمر أو الارتفاع ، يمكنك مزج الطلاب). إذا كنت تريد ، تعمل هذه اللعبة أيضًا بدون دوائر. تعمل الدائرتان في اتجاهين متعاكسين أثناء تشغيل الموسيقى. عندما تتوقف الموسيقى ، سيكون الجميع مع شريك أمامه / ها ، سيقولون "مرحبًا" ، واسمهم والإجابة على أحد الأسئلة التالية.



- ما هو طعامك المفضل؟
 - هل تستطيع أن تقول آية الكتاب المقدس من الدرس 2؟
 - من هو الشخصية الكتابية المفضلة لديك في هذا VBS؟
 - ما هو نشاطك المفضل في VBS؟
 - هل قابلت شخصًا جديدًا في هذا VBS؟ أخبر اسمه / اسمها.
- كرر هذه العملية ، وابدأ الموسيقى ووقف مرة أخرى لجعل أزواج جديدة من الطلاب تسأل بعضهم بعضًا.

درس الكتاب المقدس

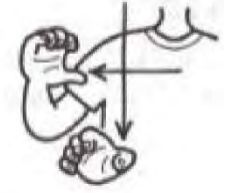
يسوع ينقذنا



1. كان أصدقاء يسوع خائفين وحزينين. في الليلة السابقة ، ألقى حشد من الرجال الغاضبين القبض على يسوع وأخذوه بعيدا. لقد حكم على يسوع بالموت - رغم أن يسوع لم يرتكب أي خطأ. في الكلمة ، يسوع: المس كفك بالأصابع الوسطى المعاكسة.

2. جعل الجنود الرومان يسوع يحمل صليبا على ظهره ، كما ضربوه بشدة لدرجة أنه بالكاد يستطيع المشي. عندما وصلوا إلى مكان الصلب ، قام الجنود بتسليم يسوع إلى صليبه. أسوأ من الألم الجسدي ، صرخ الناس عليه ، وبصقوا عليه ، وعاملوه معاملة سيئة. لقد أحبنا يسوع كثيراً لدرجة أنه تحمل كل الجروح والعقابات حتى الموت على الصليب ليظهرنا من خطايانا ، حتى عندما كان بإمكانه إيقافها. سرعان ما أصبح الظلام ، على الرغم من أنه كان في وقت مبكر من اليوم. بعد ذلك كان هناك زلزال ، وبعد بضع دقائق مات يسوع على الصليب. كان الأمر مريعاً!

في الكلمة ، تقاطع: حرك اليد اليمنى منحنية إلى أسفل ؛ ثم من اليسار إلى اليمين.



3. دفن يسوع في قبر بعد وفاته. بعد ثلاثة أيام ، ذهب عدد نساء إلى المقبرة عند الفجر ، لكن عندما وصلوا إلى المقبرة ، أدركوا أن الصخرة العملاقة التي كانت تسد المقبرة قد تم لفها على جانب واحد. كانت النساء عندهن ذهبت! في الكلمة ، المرأة: لمس إبهام اليد اليمنى المفتوحة الذقن ثم الصدر.



4. لم تعرف إحدى النساء ، ماري ، ما الذي يجب أن تفكر به في القبر الفارغ ، فركضت لرؤية بيتر وجون ، وهما صديقان ليسوع. عندما أخبرتهم ، ركضوا إلى القبر. عندما دخلوا ، لم يروا يسوع. لم يعد الجسد في القبر! بيتر وجون لم يعرفا ما حدث. في الكلمة ، قبر: الأيدي المسطحة تتحرك لأسفل من الكتفين الانضمام في المركز.

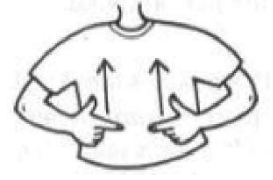


5. ماري ، التي تبعها إلى القبر ، واصلت البكاء. عندما دخلت القبر مرة أخرى ، كانت فارغة ، ولكن كان هناك اثنين من الملائكة الذين سألوها ، "لماذا تبكين؟" أجابته ماري الملائكة: "لأن جسد يسوع ليس هنا ،" أخبرتهم ، "أنا أفعل لا تعرف من أين أخذوا يسوع ." عندما غادرت وجود الملائكة ، تعثرت ماري تقريباً على شخص ، لكنها اعتقدت أنه كان أحد العمال في الحديقة.

في الكلمة ، الملاك: أطراف الأصابع على الكتفين ؛ الابتعاد ونقلهم صعودا وهبوطا.



6. ثم سمعت صوتاً يدعو ، "يا مريم!" لقد عرفت على الفور الصوت - كان يسوع. كان هناك ، أمامها مباشرة ، وكان على قيد الحياة. أخبرها يسوع أن تذهب لتخبر الآخرين ، فرحت مليئة بالبهجة ، وهتف "يسوع حي ، رأيته" ، وكان الجميع مندهشاً. ما قاله يسوع من قبل هو الحقيقة. خطة الله كانت جيدة. فيما بعد ، ظهر يسوع لأصدقائه ، وبدأوا في إخبار الجميع بالخبر السار ، وهو أن يسوع حي!
في الكلمة ، على قيد الحياة: امتدت الإبهام والسبابة ، تحريك اليدين الجسم.



المعلم: هذه فرصة جيدة لدعوة الأطفال لقبول يسوع المسيح. اسألهم إذا كانوا يؤمنون بيسوع المسيح كمخلص لهم. افعل ذلك عدة مرات لمنحهم فرصة جيدة للرد ، ثم ادعهم لتكرار ما يلي: "يا رب يسوع المسيح ، أنا أؤمن بك كمخلصي. أدرك أنني أخطأت ضدك. أريد أن أطيع وأحبك. وأحب الآخرين ، أريد قوتك فيني ، أريد أن أعطيك حياتي ، أنت مديري ، يرجى الحضور والعيش في قلبي. شكراً لك يا سيد آمين."





محطات الدوران

قسم إلى 3 مجموعات وانتقل إلى المحطات

محطة وجبة خفيفة

مخروط الفشار

مكونات:

- 1 كيس كبير من الفشار
- ورقة برتقالية واحدة
- عصا الغراء أو شريط لاصق

تعليمات

1. أضعاف ورقة من الورق قطريا وقطع التيار الزائد ، مما يجعل مربع.
2. انضم إلى الركن الأيسر العلوي بالزاوية اليمنى السفلية ، متداخلاً حوالي 2 سم لتتمكن من لصق المربع في مخروط.
3. قطع الزائدة لجعل مخروط.
4. ملء المخروط مع الفشار.



جاهز!! حان الوقت الآن للاستمتاع بالسباقات.

الحرف المرآب

وسام

توزيع لكل طالب:

- 1 ورقة مع الميدالية المطبوعة.
- 1 ورقة مع قاعدة الميدالية المطبوعة.
- قليلاً من بريق لكل طفل.

وسام:

- قم بتقليص الخطوط العريضة للدائرتين والأخرى التي تحمل علامة الإطارات ، واحرص على عدم قطع اللوحات ، ثم تلوينها.
- أضعاف علامات التبويب من المستطيل في 90 درجة.
- باستخدام القليل من الغراء ، قم بلصق علامات التبويب الموجودة على أحد جوانب المستطيل في الجزء الخلفي من الدائرة ، وفعل الشيء نفسه مع الدائرة الأخرى ، بحيث تحصل على ميدالية ثلاثية الأبعاد.
- تزيين مع لمعان.
- قاعدة:
- خذ ورقة من الورق مع القاعدة المطبوعة ، وقطع المستطيل من المركز ، وقم بطي المناطق المنقطة والألوان.
- لاحظ أنه في الزوايا يوجد مثلثان. انضم إليهم وادخلهم معاً.
- أخيراً ، ضع الميدالية في المكان الذي قطعته.




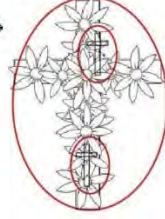
درس القيادة

مرحباً بك في "فئة القيادة" حيث سنعمل على كتب الطلاب لدينا. لماذا لا نبدأ الفصل من خلال تكرار درس اليوم مع آية اليوم؟ لنبدأ!!!





How many crosses
can you find?
10 crosses



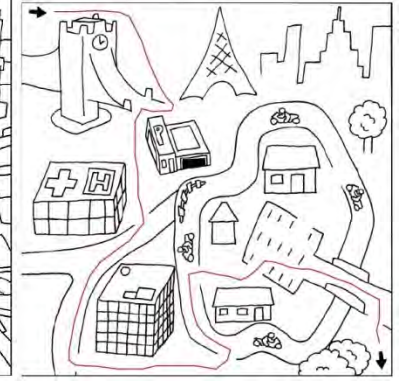
ب	خ	ب	ح	ن	س	ي	ع	ب
ع	س	و	ع	ه	ي	ع	خ	ب
ط	ب	ا	ط	د	ا	ل	ل	ط
ي	ل	ل	ه	س	ل	ي	ي	ي
ه	ل	ا	ب	ا	خ	د	س	ه
ل	ب	خ	م	ب	ا	د	ل	ل
س	ح	ن	ع	ا	خ	ق	د	ي
خ	ط	ث	ي	م	ن	ا	ح	ه
ة	ا	ل	ج	ن	ة	ض	ب	د
س	س	ا	س	و	ع	ن	م	ط

هل استمعت بعناية للقصة اليوم؟ لديك دقيقة واحدة لكتابة كل الكلمات التي يمكنك التفكير بها من الدرس

المعلم: الفائز هو الذي لديه أكثر الكلمات. بدلاً من ذلك ، اطلب منهم شطب أي كلمات يفكر بها الطلاب

الآخرون ، ومن يفوز بأكبر عدد من اليسار

. يسوع ، التمساح ، الصليب ، الخلاص ، الذنب ، البكاء ، التنفس ، الأظافر ، الإتهام



أسئلة وأجوبة

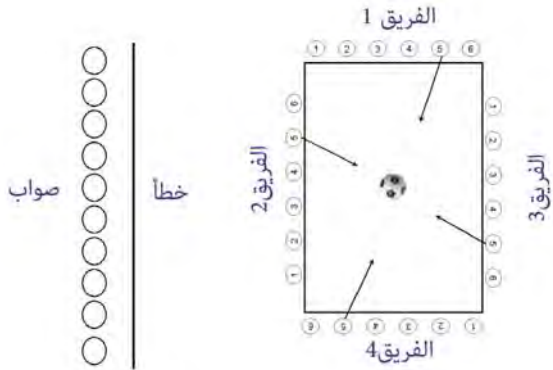
1. ماذا يعني الخلود؟ كيف يمكن أن نعيش إلى الأبد؟
في الأبدية ، ليس هناك وقت. إنها حياة لانهائية بعد الموت. يقول الكتاب المقدس أننا أبديون ، وأنا سنعيش إلى الأبد في السماء أو في الجحيم. هذا يعني أيضاً أننا لن نعود إلى الأرض كشخص أو كيان آخر ، كما يعتقد البعض ، ولكن عندما نموت ، نترك الأرض إلى الأبد وإلى الأبد.
2. لماذا لا يؤمن الجميع بيسوع؟
لقد أعطى الله للبشر الحق في اختيار ما إذا كانوا يؤمنون أم لا ، لأنه أراد أن تكون لدينا إرادة حرة ، وأن لا نكون مثل الروبوتات دون خيارات. بعض الناس لم يسمعوا ما يكفي عن يسوع ليعرفوا ما هو الإيمان. لقد سمع آخرون بما فيه الكفاية لكنهم قرروا ألا يؤمنوا باتباع يسوع. كثير من الناس يختارون ألا يؤمنوا بيسوع لأنه يعني أنه سيتعين عليهم تغيير الطريقة التي يعيشون بها.
3. كيف يتحدث الله إلينا؟ ما هو آخر شيء أخبرك به؟
يتحدث الله إلينا من خلال كلمته ، الكتاب المقدس. يبدو أن الآيات "تقفز" من الصفحة ويبدو أنها تنطبق في وقت محدد. يمكن لله أيضاً أن يستخدم الناس كمدرسين ورعاة ومدرسين للتحدث إليكم. يمكن أن يتحدث الله إليك مباشرة كما لو كنت تشعر بقوة أنه يجب عليك التوقف ومساعدة شخص ما أو تجنب موقف معين أو شخص أو شارع.
4. ماذا حدث على الأرض قبل موت يسوع؟
أصبح الظلام مبكراً وحدث زلزال.
5. من هم الرسل الذين دخلوا قبر يسوع لأول مرة ورأوا أنه لم يكن هناك؟



جاهزة ، مجموعة ، ألعاب!

المحرووقون (فرق)

علامة مربع حوالي 15x15 متر. قم بفصل الأطفال إلى 4 فرق من عدد متساو من اللاعبين في كل فريق. يقف كل فريق على جانبهم من الميدان. قم بتعيين رقم لكل طفل. على سبيل المثال ، يتم تعيين الرقم 1 للاعب في كل فريق ، بينما يقوم اللاعب الآخر في كل فريق بتعيين الرقم 2 ، إلخ. ضع كرة في وسط الميدان. تأكد من أنها لينة إلى حد ما حيث سيتم ضرب الأطفال بالكرة. يصبح المعلم رقماً عشوائياً ، ويذهب الطفل من كل فريق تم تعيين هذا الرقم إلى الكرة في وسط الميدان. الطفل الذي يدخل الكرة أولاً ويلتقطها أولاً يفوز بنقطة لفريقه. ثم يرمون الكرة في محاولة لضرب الأطفال من الفرق الأخرى على طول الحافة الخارجية للساحة. إذا نجحوا ، يكتسبون نقطة أخرى لفريقهم. بعد الرمية الأولى ، يمكن للأطفال الأربعة في وسط الميدان مواصلة الجري بعد الكرة ورمي الفرق المتنافسة. السماح 5-7 ثواني لهذا النشاط. عندما يحين الوقت ، يترك الأطفال الكرة في وسط الميدان ويعودون للانضمام إلى فرقهم. يستدعي المعلم رقماً آخر للعب مرة أخرى. الحفاظ على النتيجة لمعرفة من هو الفريق الفائز.



صواب / خطأ (فردى)

مناسبة منطقة على الأرض أو الأرض. سيتم استدعاء جانب واحد صحيح والآخر كاذب. إعداد أقوال صحيحة وكاذبة مقدما من الدروس من VBS ، وكذلك مواضيع مختلفة من قصص الكتاب المقدس. في هذه اللعبة ، اذكر أشياء حول الدروس. إذا اعتقد الطلاب أن القول صحيح ، فهم يذهبون إلى الجانب الحقيقي ، أو إذا اعتقدوا أنه غير صحيح ، فإنهم يذهبون إلى الجانب الخاطئ. الأطفال الذين يجيبون بشكل خاطئ يتكون اللعبة. الفائز هو الطفل الذي يقف.

استنتاج

يالها من عطلة مدرسة الكتاب المقدس مذهلة! على مدار الأسبوع ، استمتعنا كثيراً بتعلم كيفية وضع الزيت في المحرك عند الاعتراف بخطايانا ، وكيفية وضع إطارات جيدة مع الجر لإطاعة كلمة الله ، وكيفية وضع مادة مضادة للتجمد في السيارة لتهتم بحبها. حياة الآخرين ، وكيف نحتاج إلى قوة يسوع مثل البنزين للذهاب إلى أي مكان. كان اليوم هو الجزء الأفضل: علمنا أن يسوع المسيح هو رئيسنا! نحن نقبله اليوم أن يأتي إلى قلوبنا ونوفر كل تلك الأشياء لبقية حياتنا ، يهدينا ويعطينا هديته من الخلاص ، حتى نتتمكن من البقاء في الجنة معه لبقية الأبدية! لدينا سباق للركض. دعنا نذهب بسرعة فائقة مع يسوع!

