




كتاب المعلم  
لجميع الأعمار







# دروع الله

كتاب المعلم لجميع الأعمار



برنامج مدرسة الأحد من "الأطفال مهمون"

الموقع الإلكتروني: [www.ChildrenAreImportant.com/armour/](http://www.ChildrenAreImportant.com/armour/)

الشكر و التقدير لفريق "الأطفال مهمون" بأكمله!

رئيس التحرير: Kristina Krauss

فريق التصميم: Abril Palacios Camacho, Areli Zuriel Salinas Sanchez, Dwight Krauss, Jacob Kuruvilla, Jennifer Sánchez Nieto, Julio Sánchez Nieto, Mike Kangas, Monserrat Duran Díaz, Rubén Darío, Suki Kangas, Verónica Toj, and Vickie Kangas.

Thanks to Rubén Darío for the wonderful music in this program.

فريق الترجمة: Atuha, Aline Xavier, Anupama Wankhede, Anton Klymyk, Araz Mammadzadeh, Aroma Publications and Media, Arturo Jr Boron, Blessy Jacob, Carla Mayumi, Carmela Dawn Flores, Chrisbresnahan, David Raju, Ephraim Njuguna Mirobi, Finny Jacob, Geenav, HamidReza Azimi (hamid.azimi1364 at gm#ail com), Heyaudrey, I-clever.com, iqbalman, Jacob Kuruvilla, kamilturk, Karunguru Mwangi, kiran, Krauz I, Maitrayi Mondal, Marco Chu, Marcos Rocha, Mathew Das, Mitesh Mandaliya, mrramlama, Mrs.Geethashree NavaneethaKrishnan, Nassim Bougtaia, nicbenk, Paul Mwangi, Paul Septan, Rana922, Rubina Rai, Sabrina Benny John, Safdar Khan, shahroshan I5, SubtitleMe, Talento- Unido, ueritom, Verdia Juliansyah Cancerika, Yeoh Jung Chin, and Zeina Mirella Barzaga Arencibia.





الاخوة والاخوات،  
في هذه اللحظة ، نريك إلى رقيب في جيش الله! سيرغب الجميع في كنيستك في المشاركة في مادة "درع الله" هذه. يمكنهم أن يبدأوا يوماً رائعاً للتجمع / الألعاب تم إنشاؤه بواسطة إخوة غواتيمالا سيلفيا ديليو وماريو فيلاسكوز وكف فريق الدعم التابع له. ثم تستمر المتعة لأنهم لن يتمكنوا من التوقف عن الضحك مع الأعمال الدرامية / التمثيليات الجديدة التي كتبها سوي كانجاس. إنه لأمر مضحك للغاية أن تسمع جيني سانشيز تضحك أثناء قيامها بتحرير مقاطع الفيديو حيث يقوم الرقيب أوبرايت (مايك كانجاس) والجنود الجندي جيغل (سوي كانجاس) و سولدير ديوتي (فلور بولدو) بالفرح. وإذا لم تمنحك دراما سوي ابتساماً ، فراجع تصميمك الجديد للحزمة بأكملها. أحب غلاف كتاب المعلم ، مع كل الشخصيات المضحكة ، ومحاولة الرقيب لمعرفة ما سيفعله مع كل هؤلاء الجنود! (ربما يبدو مثل فصلك؟)

أنا متأكد من أن هذا البرنامج سيحفز طلابك ليس فقط على حفظ درع الله ، ولكن لنعيشه. الأطفال سوف يكونون متحمسين جداً للتقدم في مراتب شارات سوي الجديدة، و حتى أكتاف كل معلم ستألق معهم. لن يستمتع الأطفال بالحرف اليدوية فحسب ، بل سيرغب المدرسون في المشاركة أيضاً ، لأن فلور بولدو جعلتهم لطيفين للغاية. أريد مرجعية خاصة بي للكتاب المقدس! كتب الطلاب الجديدة رائعة للغاية ، من إعداد Monse Durán، بتصاميم جديدة ورسومات جديدة للفنان Douglas1985 ، ويبدو أنه حتى المعلمين سيرغبون في كتاب الطالب المتقدم لحل متاهاتهم الجديدة!

ولكن هذا البرنامج ليس مجرد متعة! توجد رسائل في كل جزء من الكتب، بدءاً من الدروس الجديدة التي كتبها إلى موضوعات عميقة في الأسئلة والأجوبة ومهام منتصف الأسبوع التي كتبها فيكي كانجاس. دعونا لا ننسى رسائل مباشرة إلى القلب في الأغاني، كله كتبه مايك كانغاس، وصولاً إلى الرسائل الحديثة الواتساب في ظهورهم الكتب المطبوعة من قبل فلور بولدو.

عند الحديث عن الموسيقى، يجب أن أذكر كل من غنى معي، باللغتين الإنجليزية والإسبانية، حتى تخرج أغاني امور العشر الجميلة والمضحكة وبرسالة قوية. شكراً جزيلاً لأندي كانجاس وجيسيكا ميشيل وأوستن ميشيل لمساعدتي في استخدام القرص المضغوط باللغة الإنجليزية وبفضل مايك كانجاس وفلور بولدو على الغناء معي باللغة الإسبانية. ولكن بعد ذلك، أعطى سوي حياة أكثر للأغاني بأفعاله الإبداعية، والمفضل لدي هو المكان الذي يأتي فيه الفريق بأكمله مع ديفيد، جوليو، فلور، مونسي ، جيني وسوي.

في الواقع، إنه عمل جماعي، من البداية للصلاة، حتى انتهى جوليو سانشيز من طباعة التفاصيل الأخيرة للمبيعات المطبوعة في المكسيك وغواتيمالا وحتى يقوم مايك كانجاس بتحميل جميع اللغات على الموقع الإلكتروني بحيث يمكنك تنزيلها مجاناً. ولا بد لي من ذكر فيرونیکا توج في غواتيمالا الذي هو المسؤول عن الفيسبوك وبليسي يعقوب في الهند من هو المسؤول عن ترجمة للهند. شكراً جزيلاً لفلور بولدو لمساعدتي في تحرير كل شيء!

تهنئة الفريق، لتحسين البرنامج بحب والإبداع والخدمة. بدونك، لم أستطع الانتهاء من أي شيء. شكراً أيضاً لكل معلم في مقدمة المعركة، والذي سيعطي هذه الفصول ويحدث فرقاً في عالمنا. نحن لا نضع هذه الكتب لمضيعة الوقت ولكن لتدريب الجيل القادم. بدونك أيها المعلمين، فريقنا لا يفعل أي شيء. شكراً لك على الثمرة الروحية التي تقدمها لنا مع حبك للأطفال وتفانيكم وصريركم.  
ليبارك الله كل واحد بمباركة مزدوجة!

كريستينا كراوس  
الأطفال مهمون



# كيفية استخدام هذه المواد

## المميزات

شيء رائع حول هذا البرنامج هو الشارات / الشارات التي يمكن للأطفال والمعلمين كسبها. قبل البدء في كل فصل ، ستعرب في الاستعداد لحفل توزيع الجوائز المصغر وإعطاء الشارات. (إذا لم تنه من الإعداد قبل الفصل ، خلال الأواني يمكنك الانتهاء من الإعداد). هناك 4 شارات للفوز كل أسبوع. ثم عند وصول الطلاب ، تدوين ملاحظات حول الواجب المنزلي: قراءة الفصول من كتاب التمثيل 3 و " مخيم التدريب " حيث كان يتعين عليهم القيام بشيء ما منتصف الأسبوع. لاحظ أيضًا حضورهم الأسبوعي. أخيرًا ، اطلب منهم إخبارك بأية الذاكرة (سنتعلم نص درع الله) حتى يكسبون أيضًا نجوم تحفيظ. سجل جيدًا ممن حققوا أي علامات وأعدوا شارات جاهزة للتسليم رسميًا كل أسبوع في حفل صغير.

• حضور الصف

• واجب الحياة المنزلية

• قراءة الواجب المنزلي

• حفظ آيات درع

توجد ورقة في نهاية الكتاب يمكنك استخدامها لتسجيل شاراتها.

المطالِب



المعلم



## الحضور

كل طفل يكسب قطعة من الشارة الرئيسية لحضور كل فصل. يمكنك إعطاء شارتين لكل طفل لوضع ذراعيه أو وضع شارة واحدة فقط.



أمثلة على المساعدة الجزئية ، أو بضعة أيام فقط. ضع المشارب معًا





## القراءة والحفظ

يمكن للأطفال كسب نجم من خلال قراءة جزء الأعمال المعينة في كل درس ونجم عن طريق حفظ آية اليوم. إذا قرأوا كتاب أعمال الرسل بأكمله وحفظوا الآيات العشر، فسيتم ملء شاراتهم. ضع هذه الشارة على الجانب الأيمن للطفل. (يتم كسب الأسبوع 10 إذا حققوا الفصول التسعة السابقة).



## المعسكر التدريبي / مهمة الحياة

يحتوي كل درس أيضًا على واجب منزلي لوضع الدرس موضع التنفيذ في منتصف حياتهم. يكسب الأطفال 1 "شريط" (مستطيل ورقي) لكل مهمة مكتملة. قم بربط المستطيلات بخيوط أو شريط أو صقها معًا بتات من الورق. ضعهم على الجانب الأيسر للطفل.



## الجدول: (1 1/2 ساعات)

(10 دقائق) قبل الفصل:

• عند وصول الأطفال ، اكتب إنجازاتهم حتى يتمكنوا من كسب الشارات الأربعة كل أسبوع.

• حضور الصف

• الواجبات المنزلية الحياة: "مخيم التدريب"

• قراءة الواجبات المنزلية: كتاب أعمال الرسل

• حفظ آيات درع

(25 دقيقة) الافتتاح:

• أغاني مع الإجراءات

• حفل توزيع الجوائز / شارات

• عنوان الدرس

• الدراما / رسم

(15 دقيقة) الدرس:

• الدرس الرئيسي

• ذاكرة الآية

(25 دقيقة) كتب الطلاب:

• الألغاز والأنشطة

• عرض شرائح بوروبوينت / القرار

• أسئلة / مناقشة

• تخصيص الحياة وقراءة الواجبات المنزلية

(20 دقيقة) الأنشطة:

• لعبه

• الحرف





## الدراما

كل أسبوع يعلم الرقيب جنديين عن درع الله في معسكر الإقلاع. في كل دراما ، يتعلم الجنود الجدد درسًا موازيًا لدرس يوم الأحد المدرسي للأطفال.

### الشخصيات:

•الجندي مضحك

يعبث دائما وينسى قطعة من درع.

•الجندي الملتزم

أفضل في اتباع التعليمات.

•الرقيب مستقيم

المسؤول عن تدريب الجنديين الجدد.

لهذه المواد، لدينا أشرطة فيديو لجميع الأعمال

الدرامية المتاحة في DVD أو على موقع يوتيوب. يمكنك استخدام مقاطع الفيديو كمصدر إلهام للممثلين المباشرين أو يمكنك تشغيل مقاطع الفيديو مباشرة للأطفال.

لا تستخدم مقاطع الفيديو الدرامية هذه لغة حقيقية وستعمل بصرف النظر عن اللغة المستخدمة في منطقتك.

ابحث عن الأعمال الدرامية على قناتنا على YouTube

[www.youtube.com/c/Childrenareimportant](http://www.youtube.com/c/Childrenareimportant)

## درع من الورق المقوى وتصميم مجموعة بسيطة

بالنسبة إلى الأعمال الدرامية التي نقدمها ، نستخدم صناديق من الورق المقوى والشريط والمصفاة / المقالي لإنشاء قطع غير مكلفة من الدروع. ابحث عن إرشادات حول كيفية جعل بدلة الدروع الخاصة بالونات طويلة وأفكار أخرى في قسم الأفكار الإضافية.

### خوذة الخلاص

مصفاة أو عموم

شريط

منشفة لجعلها أكثر ليونة على الرأس



### صدرية البر

صندوق من الورق المقوى كبير

الشريط والغراء / سيليكون

الخيطة تقوي الورق المقوى في اللحامات






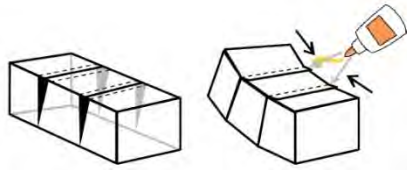


### درع الإيمان

جانب من 1 مربع كبير  
كيس من البلاستيك الشفاف  
سيليكون الغراء  
الشريط مجعد / سلسلة

### الصلاة / جهاز الاتصالات

1 مربع صغير  
قطعة من الأسلاك  
لجعل المربع منحني:



### حزام الحقيقة

على حزامك ، يمكنك تعليق المعدات المفيدة ، مثل المقلاع ، المنظار ، الحبل ، المقصف .

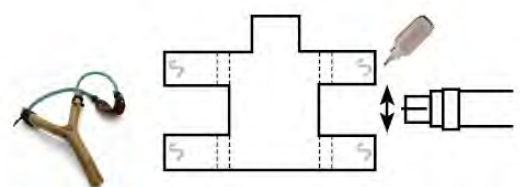


### قطع

كل قطعة تتطلب قطعة من الورق المقوى والسيليكون / الغراء

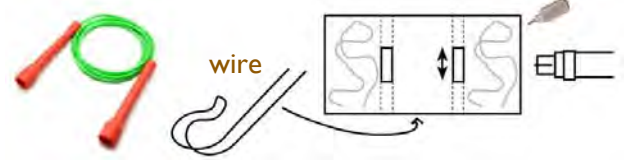


### مقلاع

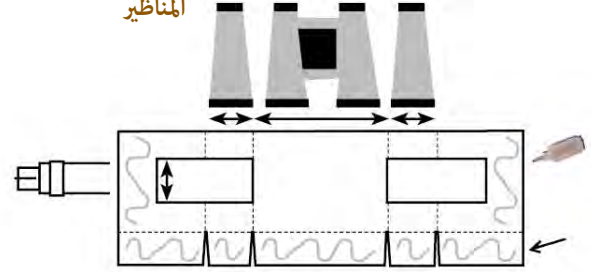




جبل



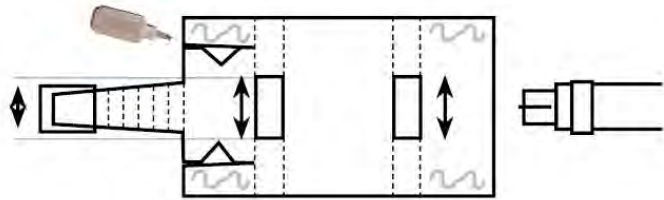
المناظير



مقصف

تحقق من قسم الأفكار الإضافية لمعرفة كيفية صنع مقصف مع لوحين يمكن التخلص منهما وأنبوب ورق التواليت.

أغلق الجزء السفلي مثل صندوق من الورق المقوى.



ضع هذه القطع على حزام عادي.

سينوغرافيا  
لل 10 الدراما:  
سلم  
2صناديق من الورق المقوى  
الطاولة  
حاوي المياه  
قطع صغيرة من  
الورق







## أفكار إضافية

### أبراج بالون صغيرة

ماذا عن صنع برجين أو أعمدة باستخدام البالونات البني والأخضر والأسود والأبيض.

دعونا نجعل عمود صغير من أربعة ألوان.

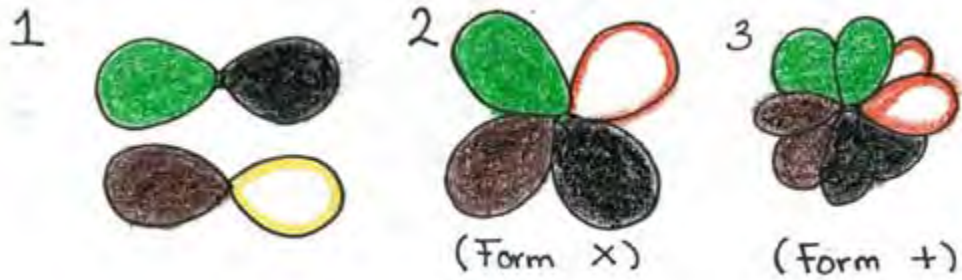
تشكيل اثنين من أزواج (2 بالونات مرتبطة) مع 1 بالون أخضر واحد و 1 وبالون آخر مع بالون واحد أبيض وبني.

نصيحة: تذكر أن تقوم بربطها بالقرب من بطن البالون قدر الإمكان للتلاعب بها بشكل أفضل.

الآن اعب الأرواج ولفهم معًا.

قم بهذه العملية نفسها حوالي 8 مرات أكثر من 9 أرباع بالون.

ضع المجموعة الرباعية الأولى في شكل x باستخدام اللون الأخضر كمرجع. الآن ضع الرباعية التالية في شكل + إضافتها إلى المجموعة الرباعية الأولى بشرط مجعد لمنعهم من الحركة. تابع مع الرباعيات الأخرى ، وقم بتناوبها في كل مرة x ، + ، x ، + إلخ.



نصيحة: في الجزء العلوي من برجك الصغير ، يمكنك وضع بالون نجمة معدني لإعطائه لمسة نهائية.

لدينا فيديو متوفر مع إرشادات حول كيفية إنشاء أبراج بالون صغيرة.

<https://youtu.be/hut9db-AL0I>

أو ابحث من خلال قناتنا على YouTube:

<http://youtube.com/c/Childrenareimportant>



### علامة الزخرفية مع ورقة

ستحتاج إلى أوراق بحجم حرف من الأخضر والبني والرمادي والأسود والمقص والقلم الرصاص والحاكم والحب. نحن ذاهبون لجعل نمط مثلث. ضع الورقة أفقياً ، وقم بطي الورقة بحجم الأحرف إلى النصف ، وقم بقصها واستخدم نصفها فقط لصنع القالب ، مع قياس المسطرة بعرض الورقة ووضع علامة في المنتصف. على سبيل المثال ، إذا قمت بقياس 14 سم ، فإنك تضع نقطة عند 7 سم. الآن ارسم خطاً من تلك النقطة إلى الزاوية اليسرى العليا وكرر هذه الخطوة بالزاوية اليمنى العليا. يجب الآن ترك شكل المثلث. خفض الفائض وسيكون لديك نمط الخاص بك. بمجرد قيامك بعمل عدة مثلثات في الأوراق الملونة ، يمكنك تداخلها لجعلها تبدو أفضل. الآن عصا المثلثات على الحبل. لا تترك مساحة بين واحد وآخر.





### صناديق من الورق المقوى

احصل على صناديق من الورق المقوى بأحجام مختلفة أو علامة دائمة أو ورق كرافت أو ورق وشريط بني.  
غطي صناديق الورق المقوى بالورق. تزين الصناديق بالخطوط والكلمات مثل "خوذة الخلاص" أو "أحذية الإنجيل" وكدس العديد من الصناديق لتزيين مشهد الفصل.



### جنود المظلة

تحتاج إلى جنود بلاستيكيين ومرشحات للقهوة والكرتون والشريط والشريط / السلسلة.  
قم بتوصيل مرشح القهوة بجندی البلاستيك بشريط مجعد. في الجزء العلوي من المرشح ، يمكنك لصق شريط آخر من الشريط لتعليقه على باب غرفة المعيشة أو المكان الذي تريد تزيينه. بدلاً من "الدروع" التقليدية ، يحمل هؤلاء الجنود كلمات مختلفة ترافق الدروس في هذا البرنامج: الإيمان ، الحقيقة ، السلام ، الخلاص ، إلخ.

### مقصف مع لوحات ورقية وأنايب

لوحان يمكن التخلص منهما أو دائرتان من الورق المقوى قطرهما حوالي 10 سم أو صمغ أو مقص أو طلاء بني أو أخضر أو أوراق ممزقة بألوان مختلفة من اللونين الأخضر والبني ، أنبوب ورق صحي (أنبوب واحد يكفي لطفلين) أو يمكنك استخدام البلاستيك زجاجة من بعض المشروبات الغازية ، وشريط مجعد.

#### التعليمات:

ارسم حرف (U رأس) لعرض أنبوب الورق على كل لوحة ، وتأكد من أنها متماثلة ، وقم بقصها.



قم بلصق أنبوب الورق الموجود على لوحة حيث يكون القطع في شكل حرف "U". قم بمحاذاة الصفيحة الأخرى في الأعلى وألصقها جميعًا معًا. يمكنك تزيينه بطريقتين. خيار واحد هو الطلاء البني والأخضر. الخيار الآخر هو تمزيق قطع من الورق الأخضر والبني بألوان مختلفة ثم لصقها حول حواف الألواح. اصنع فتحة صغيرة على كل جانب واربط الشريط المجعد أو الخيط.






## المواد المتاحة



كتاب المدرس  
10 دروس لجميع الفئات  
العمرية

كتب الطالب  
سهل الأعمار 4-6  
متوسط - العمر 7-9  
صعب - الأعمار 10-12  
متقدم - الأعمار +13



ملصق والطيارة  
دعوة المزيد من الأطفال!



الشارات / المميزات

- حضور الصف
- الحياة المنزلية في منتصف الأسبوع
- قراءة الواجبات المنزلية: كتاب أعمال الرسل
- الحفظ: آيات درع الله

شهادة

أعط لكل طفل في نهاية البرنامج




الحرف

3 حروف لاستكمال الأنشطة الصفية الخاصة  
بك






أغاني الحركة  
أغنية أصلية لكل درس من الدروس العشرة



الدراما  
دراما سخيفة فائقة لكل درس من الدروس العشر (بدون كلمات / بدون لغة)




وسائل التواصل الاجتماعي  
تجدنا على وسائل التواصل الاجتماعي لمزيد من الأفكار والإلهام لوزارة أطفالك



موقع الكتروني  
قم بتنزيل جميع هذه المواد على موقعنا، بما في ذلك المواد التدريبية للمعلمين والقادة.



كيفية طباعة هذه المواد:







# الدرس 1



## العنوان - الدرس 1

العالم غير مرئي

## قصة الكتاب المقدس - الدرس 1

يسوع يصعد إلى الجنة

اعمال 1: 11-1

## شارات - الدرس 1

يتلقى كل طفل قاعدة شارتين ، واحدة للحضور والأخرى للقراءة والحفظ.  
شارة حضور اليوم :



ابتداءً من الأسبوع المقبل ، يمكن للطلاب البدء في كسب مكافآت مقابل قراءة وحفظ وإكمال مهمة الواجب المنزلي.

## الدراما - الدرس 1

تجسيد الجندي مضحك والجندي في الجيش. جندي المضحك مقتنعة أنه لا توجد الأعداء فقط يريد أن يرتدي والعتاد بارد، والحصول قوية، وتبدو وكأنها الأفلام. يبدأ الرقيب تستقيم التدريبات الأولية مع خطاب حول محاربة العدو.

## آية الذاكرة - الدرس 1

"وَحَتَامًا، تَشَدُّدُوا فِي الرَّبِّ وَفِي قُدْرَةِ قُوَّتِهِ. ائْبَسُوا سِلَاحَ اللَّهِ الْكَامِلَ، لِتَتَمَكَّنُوا مِنَ الصُّمُودِ فِي وَجْهِ مَكَايِدِ إِبْلِيسَ."

أفسس 6:10-11

## الدرس الرئيسي - الدرس 1

اعمال 1: 11-1

هناك عالم غير مرئي من حولنا وهو حقيقي للغاية ، على الرغم من أننا لا نستطيع رؤيته. تماما مثل كيف لا يمكنك رؤية الريح ، ولكن يمكنك أن ترى كيف تتحرك الأشجار بينما تهب الرياح خلال الأوراق ، لذلك في العالم الروحي. أحد أنبياء العهد القديم ، إيليشا ، يعطينا مثالاً رائعاً على رؤية هذا العالم الخفي. هناك معركة على وشك البدء بين آرام وإسرائيل. (ملوك 6: 8-23) في إحدى الليالي ، حاصر جنود العدو المدينة ، وعندما رآهم خادم إيليشا ، كان خائفاً للغاية. لكن النبي قال لعبده ألا يخاف لأنه كان هناك معهم أكثر من العدو. ثم صلى إيليشا لفتح أعين الخادم ، ونظر ورأى التلال مليئة بالخيل ومركبات النار من حولهم! الله كان لديه جيش ضخم غير مرئي يحمي نبيه!

هناك معركة روحية تدور حولنا ، رغم أننا لا نستطيع رؤيتها. يوضح الكتاب المقدس أن الشيطان موجود ويحاول حثنا على تجاهل واقع المملكة الروحية. في قصة الكتاب المقدس اليوم من كتاب أعمال الرسل ، يُرفع يسوع إلى السماء. من فضلك صدقني ، الجنة والجحيم حقيقية. في هذا الحساب التاريخي الحقيقي ، بعد صعود يسوع ، تظهر ملائكة للتلاميذ! من الصعب علينا أن نتخيل أن الملائكة تساعدنا أو الشيطان يهاجمنا ، لكن هذه الأشياء أكثر واقعية من الأشياء التي يمكننا رؤيتها. دعونا نقفز إلى هذه الدراسة على درع الله ونعرف المزيد عن هذا العالم غير المرئي. نحن في حرب ، سواء أحببنا ذلك أم لا. لذلك ، دعونا نضع درع الله الكامل ونحن نحارب العدو!

## معسكر تدريبي - الدرس 1



## الواجب - الدرس 1

ارسم صورة لنفسك مع ملاك يساعدك بطريقة ما. فكر في بعض الأماكن الخطيرة والمواقف المخيفة التي تواجهها.  
الواجبات المنزلية (الطلاب الأكبر سناً) - الدرس 1

اقرأ أعمال 1-4

## عرض الشرائح / القرار - الدرس 1

"اخترت أن أؤمن بهذا العالم غير المرئي وأرتدي درع الله الكامل."

## أسئلة وأجوبة - الدرس 1

1. ما الدليل الذي رأيته على وجود العالم الخفي للخير والشر؟  
شجع طلابك على سرد قصص عن أشخاص يجب أن يكونوا قد أصيبوا بأذى شديد في حادث أو مرض ولكن نجوا من دون ضرر دائم. تقودنا الأحلام و "الحدس" في وقت ما إلى اتخاذ خيارات أفضل مما يبدو ممكنًا لوحدنا دون مساعدة خارجية. أحيانًا ما يغمرنا الخوف عندما لا يكون الأمر منطقيًا ، ويمكننا أن نطلب من الشيطان أن يتركنا وشأننا ونشعر بالسلام مرة أخرى.
2. هل رأيت الآخرين الذين ارتكبوا أخطاء ولا يبدو أنها محمية من قبل درع الله؟ شارك بعض القصص.  
الفكرة هي أن يشارك الطلاب الخبرات التي شاهدوها وأن يدركوا أنه من دون درع يكون من السهل ارتكاب الأخطاء أو الخطيئة. لا تستخدم أسماء حقيقية! شجع الطلاب على التحدث عن شخص يعرفونه عن من أحب يسوع ذات يوم وذهب إلى الكنيسة ، لكن الآن لا يفعلون ذلك.
3. ما رأيك في المعركة الروحية من حولنا؟  
تحدث عن أمثلة الملائكة والشياطين الموجودة في الكتاب المقدس. (مثال: دانيال 7 ، 9 : 21-23 ، ص 10 : 5-14)
4. من الذي وعد بأن يسوع سيعود بنفس الطريقة التي تركها؟  
(رجلان يرتديان الأبيض ، وربما ملائكة).
5. املاً الفراغ المأخوذ من كتاب أعمال الرسل 1 : 8: سوف تكون شهودي في ...  
ماذا يعني هذا بالنسبة لنا اليوم؟  
(القدس ، في جميع أنحاء يهودا والسامرة ، حتى إلى نهايات العالم. نحتاج أن نشهد ، لنخبر الناس عن يسوع في كل مكان نذهب إليه)

## لعبة: الثورة - الدرس 1

### المواد

أوراق من الورق والقلم والبالونات والموسيقى (اختياري).

### تجهيز

اكتب عناوين الدروس التسعة التالية على ورقة. قم بتضخيم البالونات ووضع ورقة مع درس داخل كل بالون قبل إغلاقه.

### لعب اللعبة



1. يشكل الطلاب دائرة ويمررون بالون واحد حول الدائرة. (يقوم الطالب الأول بتمريرها فوق الرأس ، ويمررها الثاني بين ساقيه ، وما إلى ذلك) حتى يصرخ المعلم أو يصدر صوتًا بصوت عالٍ. (الخيار: تشغيل الموسيقى السعيدة أثناء مرورها بالون).
  2. عندما يصرخ المعلم ، ينتقل الطالب الذي يحمل البالون إلى المركز وينفجر البالون بقدم واحدة. ثم يقوم الطالب بإخراج الورقة وقراءتها للآخرين.  
استمروا في اللعب حتى ينتهوا بكل البالونات.
- ### خيارات
1. إذا كان لديك العديد من الطلاب ، فيمكنك تشكيل عدة دوائر ، أو تمرير أكثر من بالون في المرة الواحدة.
  2. إلى جانب الأوراق التي تحمل العناوين ، يمكنك أيضًا وضع الحلوى أو تعليمات مختلفة على البالونات (مثل الركض حول الكنيسة مرة واحدة ، إلخ)

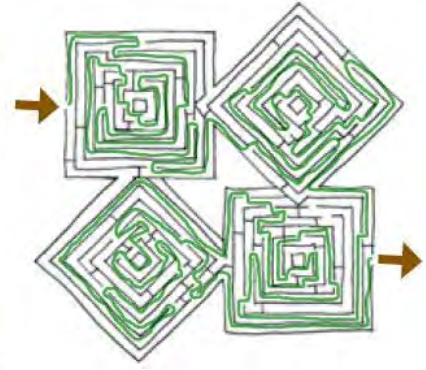






# لغز الإجابات - الدرس 1

ع	ا	ش	ل	ا	ا	س	د	ش	ع	ي	
ق	ل	ط	ج	م	ة	ل	ك	ل	ا	س	
ح	ر	ي	ب	و	ه	أ	ق	ك	ة	و	
ء	س	ص	ف	ع	ش	ط	ب	ن	م	ع	
ب	ل	د	س	ي	ة	ح	م	ج	ن	ة	ي
ة	ج	أ	م	ن	د	ب	ل	م	ع	ل	م
ر	و	ح	ط	ا	ف	ا	ج	أ	م	ش	
ي	ع	ا	ك	ل	ة	د	ل	ع	ل	ا	د
ش	ل	ي	م	م	ل	ك	ة	ح	ق	ء	ع
م	ق	ح	ت	ق	ي	س	ي	ا	ي	ا	م
ك	ش	ه	و	د	ع	ي	ا	ن	د	ا	ك
ا	ج	ء	ة	س	ي	ن	ة	أ	ش	ل	ة





## الدرس 2



العنوان - الدرس 2  
محااربة الظلام

قصة الكتاب المقدس - الدرس 2

بول وسبلا في السجن  
أعمال 16: 16-31

شارات - الدرس 2



شارة حضور اليوم:

يتلقى كل طالب قام بواجب "معسكر التمهيد" الأسبوع الماضي هذا "الشريط":



كل طالب أكمل مهمة القراءة الأسبوع الماضي من كتاب أعمال الرسل يتلقى نجمة .

كل طالب يمكنه اقتباس آية ذاكرة الأسبوع الماضي يتلقى نجمة .

الدراما - الدرس 2

جنود واجب وضحك تدخل في مجادلة مع بعضها البعض. الرقيب تستقيم وقد الجنود يضحكون واجب يذهب من خلال مسار عقبة ، وأنهم يسخرون من بعضهم البعض من خلال الدورة. بعد الانتهاء من مسار العقبة ، يقاتل الجنود مرة أخرى. الرقيب يوقف القتال ، ويخبرهم أن معركتهم ليست ضد بعضهم البعض بل ضد العدو.

آية الذاكرة - الدرس 2

"فَإِنَّ حَرْبَنَا لَيْسَتْ ضِدَّ ذَوِي اللَّحْمِ وَالذَّمِّ، بَلْ ضِدَّ الرِّئَاسَاتِ، ضِدَّ السُّلْطَاتِ، ضِدَّ أَسْيَادِ الْعَالَمِ حُكَّامِ هَذَا الظَّلَامِ، ضِدَّ قُوَى الشَّرِّ الرُّوحِيَّةِ فِي السَّمَاوَاتِ."

أفسس 6:12

الدرس الرئيسي - الدرس 2

أعمال 16: 16-31

نحن لا نقاتل البشر ، بل ضد الشيطان وإماراته الظلام. يحب الشيطان أن يتسبب في سوء الفهم ويمكنه استخدام الناس لإيذاء بعضهم البعض ، لكن يجب أن نتذكر أن قتالنا دائماً ضده! عالمنا هو مكان سقط ، وكبشر ، فإننا غالباً ما نخطئ ضد بعضنا البعض. ولكن يجب علينا أن نتذكر ألا نحارب بعضنا بعضاً ، لأن ذلك سوف يقع في فخ العدو.

الله يحب الجميع ، رغم أننا نخطئ. نحن ممتنون لرحمة الله في حياتنا عندما نخطئ ، لذلك يجب علينا أن نرحم الآخرين. في بعض الأحيان يلوي العدو كلماتنا أو أفعالنا ، بحيث نغضب من بعضنا البعض. ومع ذلك ، فإن الله يحب الجميع ، وكذلك ينبغي لنا.

في قصة الكتاب المقدس اليوم من كتاب أعمال الرسل ، يتم إلقاء بولس وسبلا في السجن. الحراس قاسون عليهم ، رغم أنهم لم يرتكبوا أي خطأ. ومع ذلك ، عندما يمنحهم الله وسيلة للهروب ، فإنهم لا ينتقمون من الحراس ، بل يرحمونهم ويقودون الحارس وعائلته كلها إلى الرب! كان من الممكن أن يلوم بولس وسبلا الحارس على الشر ضدهم ، لكن بدلاً من ذلك تذكروا أن قتالهم كان ضد الشيطان وليس ضد الناس. يجب أن نتذكر ونحن نرتقي درع الله ، لمحاربة الظلمة الروحية وليس ضد إخواننا البشر!







## معسكر تدريبي - الدرس 2

الواجب - الدرس 2

كن متيقظاً لأفعال وكلمات الأشخاص من حولك والتعرف على الهجمات الروحية. عندما ترى أو تسمع شخصاً ما يعني شخصاً آخر ، تعرف على مدى سعادة الشيطان ومدى حزن الله. استعد لإخبار معلمك بما حدث ، دون استخدام الأسماء.

الواجبات المنزلية (الطلاب الأكبر سناً) - الدرس 2

اقرأ أعمال 5-7



## شرائح تقديمية / القرار - الدرس 2

"اخترت القتال ضد العدو ، وليس الناس من حولي".

## أسئلة وأجوبة - الدرس 2

1. ماذا تعني هذه الكلمات؟ "القوى والسلطات والقوى التي تهيمن على عالم الظلام والقوى الروحية الشريرة". أفسس 6:12

الفكرة هي أن يدركوا أننا في حرب ، وأن الشيطان وجميع شياطينه حقيقيين ، حتى لو لم نرهم. 1 بطرس 5: 8 الوحي 12: 9

2. ما هي بعض الأمثلة على عندما قاتلنا ضد البشر بدلا من عالم الظلام؟

مثال: عندما يسخر منك شخص عندما تقرأ أو توعظ بالكلمة. عندما يكون لدينا موقف متواضع ، لكن الناس يعتقدون أننا أغبياء. اسمح للطلاب بإعطاء أمثلة.

3. لماذا أراد الله لنا أن نعرف عن درع الله؟

إنه يريدنا أن نعرف أنه معنا دائماً ولا يتوقع منا أن نقف قوياً في العالم وحده. إنه يزودنا بكل ما نحتاجه للوقوف ضد الشيطان. يخبرنا أن "نضع الدروع" لأنه يمكننا اختيار رفض مساعدته ومحاولة القيام بكل ذلك بقوتنا الخاصة.

4. ما الشيء المؤلم الذي حدث لبولس وسيلا قبل إلقاءهما في السجن؟ تعرضوا للضرب بالعصي. اعمال 16: 22-23, 37

5. ما هو الجواب على سؤال السجنان ، "ماذا يجب أن أفعل لكي أخلص؟"

قالوا له: "آمنوا بالرب يسوع المسيح فتخلصون". أعمال الرسل 16: 31

## لعبة: المعركة - الدرس 2

المواد

كرة غزل صغيرة لكل مجموعة من 6 طلاب.

لعبة

1. ترقيم عدد الطلاب لتشكيل مجموعات من 4-6 ووضع أنفسهم في صفوف ، مع ترك مساحة كبيرة بين مجموعة وأخرى.

2. ناقش مع الطلاب أن الشيطان في بعض الأحيان يستخدم الناس لربطنا ، لكن على أي حال ،


فهو الشيطان الذي نحارب ضده. في هذه اللعبة ، نحن الذين نربط أنفسنا ، ولكن لتحرير أنفسنا ، يتعين علينا إزالة الخيوط والحرص على عدم القتال مع الآخرين.

3. أعط كرة غزل صغيرة للطلاب الأول في كل صف. يمسك الطالب الأول طرف الغزل ويمرر الكرة خلال الصف حتى تصل إلى النهاية ، ويمررها الطالب الأخير حول ظهره ويعيدها إلى البداية.

4. بعد أن تنتهي الفرق من كرات الغزل ، فإن مهمتها هي الهروب من مصائد العدو ، وتحرير نفسها من الغزل. الفريق الأول لتحرير نفسه يفوز.

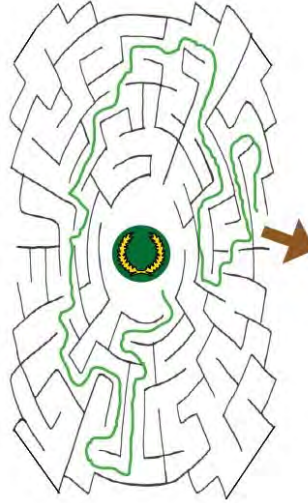
اختيار

يمكنك إعطاء جائزة أو تصفيق للمجموعة التي تم إصدارها دون قتال فيما بينها.

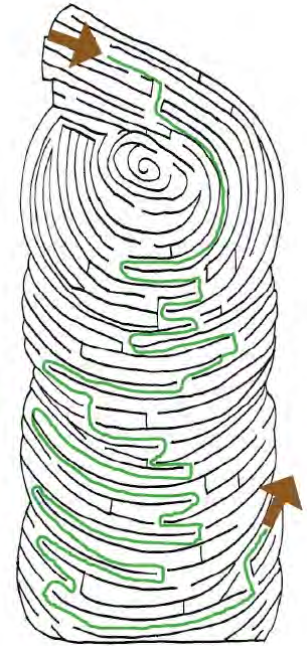




## لغز الإجابات - الدرس 2



ص	ش	ا	ث	ن	غ	ة	خ	م	ل	ش	ا
ز	ل	ج	ص	ر	ي	ح	ة	ك	ص	ل	ص
أ	م	ا	غ	ث	س	ب	ز	س	أ	ة	أ
ة	ل	ن	ك	ى	أ	و	ا	ل	ا	ن	م
خ	ث	ا	خ	ص	م	ل	ء	ك	ز	و	ا
د	ج	ل	ل	ك	ي	غ	ن	ى	ش	ا	ن
م	ش	س	غ	س	ة	ى	ل	ص	أ	ز	ل
م	ا	ج	ج	ا	ل	ا	ب	و	ا	ب	ص
ل	ى	ن	ة	ا	ا	ج	م	ث	ن	ى	ى
ص	ل	ل	ة	ث	ن	ن	س	ا	ى	ل	م
أ	ك	ء	ز	ص	ة	أ	ك	ل	ص	ن	ا





## الدرس 3



### العنوان - الدرس 3

قف على أرضك

### قصة الكتاب المقدس - الدرس 3

وفاة ستيفن

أعمال 6: 8-15 ، 7: 51-60

### شارات - الدرس 3

شارة حضور اليوم:

يتلقى كل طالب قام بواجب "معسكر التمهيد" الأسبوع الماضي هذا "الشريط":



كل طالب أكمل مهمة القراءة الأسبوع الماضي من كتاب أعمال الرسل يتلقى نجمة

كل طالب يمكنه اقتباس آية ذاكرة الأسبوع الماضي يتلقى نجمة

### الدراما - الدرس 3

الرقيب تستقيم بأمر الجندي المضحك وواجب الجندي بالبقاء في الاهتمام. ثم الرقيب تستقيم بخلق ضجة عالية وراء الجنود. يقفزون ويهربون. في المرة الثانية يخافون ، يقفزون فوق بعضهم البعض. في المرة الثالثة يستخدم الرقيب المقالي لإحداث ضوضاء عالية. أخيراً ، يقف الجنود بتعليمات الرقيب.

### الذاكرة - الدرس 3

"لِيَذْكُرُوا سِلَاحَ اللَّهِ الْكَامِلَ، لِتَتَمَكَّنُوا مِنَ الْمُقَاوَمَةِ فِي يَوْمِ الشَّرِّ، وَمِنْ الصُّمُودِ أَيْضاً بَعْدَ تَحْقِيقِ كُلِّ هَدَفٍ."

. أفسس 6:13

### الدرس الرئيسي - الدرس 3

أعمال 6: 8-15 ، 7: 51-60

بينما ندرس درع الله وكتاب أعمال الرسل ، من المهم أن ندرك أننا نضع درع الله كما نعيش فيه. لا يمكنك الدعاء لوضع حزام الحقيقة الخاص بك. كما تقول الحقيقة بضمك ، وتؤمن بحقيقة الله في قلبك ، فإن حزام الحقيقة الخاص بك يعمل. لا يمكنك أن تصلي لالتقاط درع الإيمان الخاص بك. بينما تعيش بالإيمان ، تصدق ما يقوله الله وليس ما يقوله الرجال ، لديك درع الإيمان في يدك وأنت تستخدمه للحماية من العدو. هذا المبدأ نفسه هو نفسه لوقوف الأرض الخاصة بك. لا يمكنك الصلاة عبارات محددة من الصلاة لتقف على الأرض. بما أنك تؤمن بالله وترفض الاستسلام ، فأنت تقف أمامك.

كان ستيفن مثلاً رائعاً لنا في قصة الكتاب المقدس اليوم من كتاب أعمال الرسل. لقد كان رجلاً صالحاً وحكيماً ، كان يرتدي درعاً باستمرار. عندما نشأت معارضة دينية ، وقف بحزم مع ما يعتقد ، على الرغم من أنه يعني الموت المؤكد له.







كان الزعماء الدينيون غاضبين منه لوعظهم بيسوع المسيح لدرجة أنهم أثاروا الحشد في أعمال عنف ورجموا ستيفن حتى الموت. خلال قصة الإنجيل بأكملها ، وقف ستيفن بحزم مع ما آمن به ، ولم يغير رأيه بناءً على الرأي العام. بما أنك تؤمن بالله وترغب في أن تتعرض للاضطهاد من أجله ، فأنت تقف أمامك وتقف بحزم وأنت ترتدي درع الله كله

### 3 ! معسكر التدريب - الدرس

الواجب - الدرس 3

أحضر الكتاب المقدس إلى المدرسة ولا تخفيه في حقيبة الظهر أو الحقيبة. قف لما تؤمن به ولا تخجل من أن تكون مسيحياً.

الواجبات المنزلية (الطلاب الأكبر سناً) - الدرس 3

اقرأ أعمال 8-10

### 3 عروض تقديمية / القرار - الدرس

"اخترت الوقوف بحزم".

### 3 أسئلة وأجوبة - الدرس

1. ما هي صعود وهبوط الحياة البشرية؟

أمثلة: يتلقى الطالب في فصل دراسي واحد درجات جيدة والطالب التالي سيئ جداً. شخص سعيد في يوم من الأيام ، والحزن هو التالي. شخص لديه الكثير من المال لكنه يخسر كل شيء ويصبح فقيراً. الشخص الذي يقول إنه قوي ولا يخطئ ، ولكن بعد ذلك يكتشف في الخطيئة الجنسية.

2. متى نحتاج إلى الوقوف ضد الشيطان؟

عندما يغرينا أن نقول كذبة. عندما يحثنا شخص ما على الدخول إلى المكان الذي لا ينبغي أن يدخل فيه القصر ، أو عندما نكون على وشك سرقة القلم نحب الكثير. يجب أن نكون دائماً حازمين لأننا في حرب مستمرة.

3. ما هو العمل الأكثر أهمية الذي يتعين علينا القيام به للوقوف بحزم؟ تعلم كيف تعيش بطريقة نرتديها دائماً.

4. من المعروف أن له وجهًا مثل الملاك عندما وجهت إليه تهمة زائفة؟

ستيفن

5. ماذا قال قبل موته؟

"يا سيد ، لا تلوهم على هذه الخطيئة". أعمال 7:56 وأعمال 7: 59-60

### 3 لعبة: المعركة - الدرس

المواد

الكرة ، اخفاء الشريط

تجهيز

بمناسبة مواقف اللاعبين على الأرض أو الأرض.

لعبة

1. قسّم فصلك إلى مجموعتين ، في حال كان لديك أكثر من 20 طالبًا ، نقترح أن تلعب في نوبات لا تزيد عن 8 لاعبين لكل فريق.

2. يتم وضع اللاعبين في العلامات التي وضعت سابقاً على الأرض أو في الأرض مفصولة مسافة ذراع على الأقل.

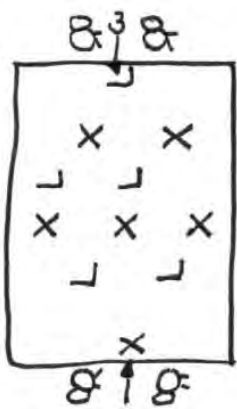
3. يلقي المعلم الكرة بلطف. يحاول أحد الفريقين الوصول بالكرة إلى الهدف من جانب ، والفريق الآخر إلى الهدف على الجانب الآخر.

4. لا يمكن للاعبين التحرك من مكانهم ويمكنهم فقط الدوران ، وتحريك قدم واحدة في وقت واحد حتى يصنعوا الهدف.

خيارات

1. يمكنك اللعب على الأرض ووضع العلامات بشريط ملون.



2. يمكن أن يجلس اللاعبون على الكراسي بدلاً من الوقوف.





### لغز الإجابات - الدرس 3

ه	ة	ل	ا	م	ك	ئ	ي	س	ك	ه	ا
ي	ن	ر	ن	ي	ل	ف	ط	ن	ر	ع	ي
ك	و	ف	ا	ط	ة	ن	ج	ن	ل	ظ	ل
ح	ئ	ه	ئ	ج	ا	ي	ن	ف	ن	ب	م
ف	ل	س	ط	ر	ح	ة	د	ن	ظ	ن	ن
م	ي	ك	و	ن	ه	ن	ل	م	ن	ئ	ي
ي	ط	ع	ي	م	ا	ي	ن	ا	ن	ة	ي
ن	ل	ي	م	ف	ئ	ي	ة	ن	ط	ن	ه
ن	ة	ل	و	ن	ك	ن	ن	م	ا	ل	ا
ب	ر	س	ن	ي	ك	ص	ه	ا	ف	ج	ك
ي	ك	ة	ئ	ن	ط	ن	ب	ح	ي	ة	ي





## الدرس 4



### العنوان - الدرس 4

حزام الحقيقة

### قصة الكتاب المقدس - الدرس 4

حنانيا و سفيرة

أعمال 5: 1-10

### شارات - الدرس 4

### شارة حضور اليوم :

يتلقى كل طالب قام بواجب "معسكر التمهيد" الأسبوع الماضي هذا "الشريط":



كل طالب أكمل مهمة القراءة الأسبوع الماضي من كتاب أعمال الرسل يتلقى نجمة

كل طالب يمكنه اقتباس آية ذاكرة الأسبوع الماضي يتلقى نجمة

### الدراما - الدرس 4

الجندي جيغل يتفاخر بشيء غير صحيح لواجب الجندي في الثكنات ، ثم يترك حزامه وراءها. في مهمة تدريبية ، يستمر الجندي جيغل في طلب استعارة المعدات من الجندي. عندما يسأل الرقيب تستقيم جيغل عن حزامها ، تكذب. أخيراً ، تعترف جيغل للرقيب بأنها تركت حزامها خلفها ، وتعتذر لواجب عن الكذب ، وتعود للحصول على حزامها.

### آية الذاكرة - الدرس 4

" فَاصْمُدُوا إِذَنْ بَعْدَ أَنْ تَتَّخِذُوا الْحَقَّ حِزَامًا لَأَوْسَاطِكُمْ، وَالصَّلَاحَ دِرْعًا لِصُدُورِكُمْ،"

" أفسس 6:14"

### الدرس الرئيسي - الدرس 4

أعمال 5: 1-10

الجزء الأول من درع المذكورة في أفسس الفصل 6 هو حزام الحقيقة ، شيء من شأنه أن يربط محيط الخصر من الجندي ويساعد في الحفاظ على درع كله معا. يحمل الحزام الدروع على الجندي ويحمل السيف في مكانه ، وهو أمر لن يخلعه الجندي. في الواقع ، إذا لم يكن لدى الجندي حزام الحقيقة ، فربما تسقط ملابسهم ، وسيكونون محرجين أمام الجميع!

جزء واحد من الحقيقة هو ما يخرج من أفواهنا. يجب أن نكون مسيحين لا يتحدثون إلا عن الحقيقة ، وليس الكذب على آباءنا أو لله. لكن جزءاً آخر من حزام الحقيقة هو أننا نختار أن نصدق الله وكلمته. الحقيقة هي أن عدونا ، الشيطان ، يحاول دائماً الكذب والتلاعب بنا في تصديق أشياء غير صحيحة.

في قصة الكتاب المقدس اليوم ، اعتقد حنانيا وصافيرا كذبة أنه ليس من المهم إذا كانا صادقين مع التلاميذ. لقد ادعوا أنهم باعوا ممتلكاتهم مقابل أموال أقل مما حصلوا عليه بالفعل. لقد اعتقدوا أن العدو الذي جعلهم يعتقدون أن الله لم يرههم أو لم يعرف تفاصيل البيع. لكن الله يرى كل شيء. كان التلاميذ ممثلين عن الله. منذ كذبوا على التلاميذ ، كذبوا على الله. لقد أخفوا حقيقة بيعهم لأنهم اعتقدوا الأكاذيب التي همسها







الشیطان فی آذانهم. ما الأكاذیب التي تعتقد أنها قد تسبب سقوط دروعك؟ من المهم أن ترتدي دائماً حزام الحقيقة من خلال قول الحقيقة دائماً وإيماننا دائماً بالحقيقة عن الله وكلمته.

#### المعسكر التدريبي - الدرس 4

الواجب - الدرس 4

فكر في كذبة قلتها وكتبها. لا بأس إذا لم تكن حديثة ، ولكن عندما كنت أصغر. الآن اذكر كل الأكاذيب التي تلت ذلك لمنع الكذبة الأولى من اكتشافها. اكتب من الذي أصيب بسبب هذه الكذبة؟



الواجبات المنزلية (الطلاب الأكبر سناً) - الدرس 4

اقرأ أعمال 11-13

#### العروض التقديمية / القرار - الدرس 4

"اخترت أن أعيش بأمانة."

#### أسئلة وأجوبة - الدرس 4

1. إذا لم تكن صادقاً ، فما الذي يحدث لحزام الحقيقة؟ هل سيؤثر هذا على أجزاء أخرى من دروعك؟ حزام الحقيقة لا يستمر عندما تكذب أو عندما نكون غير أمينين ، والحياة بهذه الطريقة ستضر بحياتنا كلها. الحزام يحمل سراويلك أو أجزاء أخرى من درعك. دون الصدق ، لن يعد الناس يؤمنون بنا.
2. ما هو الموقف المحدد الذي لا تكون فيه "كاذباً" لكنك لا تكون "صادقاً"؟  
دع الطلاب يفكرون في مثل هذا الموقف. مثال: تذهب إلى المدرسة ولكنك لا تدرس أو تقوم بالعمل المحدد. أخبر والديك أنك كنت مع أصدقائك ولكنك لا تخبرهما بما كنت تفعل. أو ، يمكنك اجتياز امتحانك بدرجة جيدة ولكنك لا تقول أنك نسخت الإجابات من صديق.
3. ما هي نتيجة الكذب؟  
تم تدمير الثقة. مثال: أنت تكذب على والدتك ، عندما تصطادك في الكذبة ، لن تثق بأي شيء تقوله منذ فترة طويلة. والنتيجة الأخرى هي أن عليك أن تعمل بجد لتذكر الكذبة والحفاظ عليها "القصة" نفسها في كل وقت. هذا ليس سهلاً. إذا انزلت مرة واحدة ، فأنت تعرف كاذب.
4. كيف روى كل من حنانيا وصافيرا نفس القصة عن بيع ممتلكاتهما على الرغم من أنهما تحدثا إلى بيتر على بعد 3 ساعات؟  
كانت القصة كذبة مخططة: متعمدة. أعمال 5: 2 ، 9
5. من الذي كذبه حنانيا وصافيرا؟ عندما يكذب الناس اليوم ، من يكذب؟  
لقد ظنوا أنه بطرس ، لكنه قال إنه الله.

أعمال 5: 4

#### لعبة: المعركة - الدرس 4

المواد

صفارة

لعبة اللعبة



يقف الطلاب في صف واحد تحول إلى الأمام. (ترك مسافة بين المعلم والطالب لا يقل عن 12 متر) يتحول المعلم إلى الجانب الآخر ويصرخ "الجري". يركض الأطفال إلى المعلم. يصرخ المعلم "المجمدة" ويتعين على الأطفال التوقف في شكل المجمدة. يصرخ "يستدير" والأطفال يجب أن يستدير ... ثم "يركض" ويجب أن يركض في الاتجاه الآخر. استمر في الصراخ في أشياء مختلفة (الجري ببطء ، والقفز ، وما إلى ذلك). عندما يصل الطالب الأول إلى المعلم ، يصبح مديعاً ، ويمكن أن تبدأ اللعبة من جديد.

خيارات

1. صافرة قبل قول التعليمات ، بحيث يستمع الأطفال إلى ما يلي (لذلك لا تضطر إلى الصراخ بصوت عالٍ).
2. إذا لم يكن لديك مساحة كبيرة ، يمكن للأطفال المشي بدلاً من الركض.

#### لغز الإجابات - الدرس 4





اكتب 5 حقائق عن الله في حياتك.

الأفكار:

- الله يعتني بي.
- الله يعطيني القوة
- الله هو مساعدي.
- الله يفي بوعوده.
- الله معي في كل لحظة من حياتي.

ق	ج	ب	ف	و	ه	ا	ن	ق	ب	م	ي
ل	ح	ق	ج	ل	ر	ي	ه	ج	د	س	س
ب	س	و	س	ب	ج	س	ة	ذ	ن	ف	ن
ن	ق	ر	ل	م	ب	ق	ح	ا	و	ة	ق
ه	ي	ن	ل	خ	ة	ج	و	ز	و	ق	ن
ح	ر	ي	ة	ل	ي	ا	ف	ا	ي	ح	ا
ل	ة	س	ب	ص	ه	ا	ر	ل	ح	ل	ح
ي	ج	ق	ه	س	ي	ف	و	ل	ة	ل	ج
و	ب	ي	ح	ة	ل	ح	و	ه	ف	ي	ب

اكتب 5 أمثلة حيث يمكنك ارتداء حزام الحقيقة في حياتك.

الأفكار:

- عندما يقوم صديق بأشياء خاطئة وأنا أعلم عنها.
- قل الحقيقة لمعلمي.
- عندما يسألونني إن كنت خدعت في امتحان.
- لا نبالغ في القصص.
- عندما أفعل الخطأ ، أقبل ذنبي.



- عندما يقوم صديق بأشياء خاطئة وأنا أعلم عنها.
- قل الحقيقة لمعلمي.
- عندما يسألونني إن كنت خدعت في امتحان.
- لا نبالغ في القصص.
- عندما أفعل الخطأ ، أقبل ذنبي.

- الله يعتني بي.
- الله يعطيني القوة
- الله هو مساعدي.
- الله يفي بوعوده.
- الله معي في كل لحظة من حياتي.





## الدرس 5



### العنوان - الدرس 5

درع صدر البر

### قصة الكتاب المقدس - الدرس 5

كورنيليوس

أعمال 10: 9-23

### شارات - الدرس 5

شارة حضور اليوم:

يتلقى كل طالب قام بواجب "معسكر التدريب" الأسبوع الماضي هذا "الشريط":



كل طالب أكمل مهمة القراءة الأسبوع الماضي من كتاب أعمال الرسل يتلقى نجمة

كل طالب يمكنه اقتباس آية ذاكرة الأسبوع الماضي يتلقى نجمة

### الدراما - الدرس 5

تلقى الجنود مضحكين وواجب سترات واقية من الحصى. جندي مضحك يبدأ لعبة مع الجندي واجب حيث ضرب بعضهم البعض في ستره. بالطبع، مع ستره لا تؤدي. أثناء التدريب، يعطيهم الرقيب أبرابت "حصى" اسفنجي ويقسمهم إلى فرق. لقد نسيت الجندي المضحك ستره لها. عندما يبدأ التدريب، فإنها تتواصل مع الحصى اسفنجي.

### آية الذاكرة - الدرس 5

"فَاصْمُدُّوا إِذْنَ بَعْدَ أَنْ تَتَّخِذُوا الْحَقَّ حِزَامًا لَأَوْسَاطِكُمْ، وَالصَّلَاحَ دُرْعًا لِصُدُورِكُمْ،"

أفسس 6:14

### الدرس الرئيسي - الدرس 5

أعمال 10: 9-23

القطعة التالية من درع الله من أفسس الفصل 6 هي صدرية البر. البر يظهر شخصية إلهية، أو يفعل ما هو صواب، جيد ومؤمن. إن فعل ما يجري باستمرار أمام الرب هو ما يحافظ على مكاننا. الله يطلب منا في الكتاب المقدس أن نكون حكماء ونفعل الشيء الصحيح. عندما نفعل ذلك، يمكننا أن نتأكد من أننا نضع ثنايا على قلوبنا وأن قلوبنا محمية بالكامل أثناء القتال. هناك شيء مهم للغاية حول الصدرية، وهو عضو حيوي، ولكن فقط من الأمام. عندما نتمكّن من ذلك، يمكن أن نصاب بجروح ولكننا نستيقظ ونستمر. ومع ذلك، نحن بحاجة إلى مواجهة المعركة لأن غطاء الصدر يغطي فقط الجبهة. لن يحمينا إذا استدارنا وركضنا في تراجع.

ما هي الشخصية الإلهية والبر؟ كيف نعرف إذا كان لدينا؟ يقول الإنجيل أن كورنيليوس كان رجلاً مخلصاً وخائفاً من الله قدم كرمًا وصلى بانتظام. يقول الكتاب المقدس أيضًا أن جميع الشعب اليهودي يحترمه. سوف يعرف الآخرون متى تكون بارًا، لأنه مع مرور الوقت من الواضح أن ترى. وكان كورنيليوس صدريته من البر على. في ذلك الوقت، كان من المخالف للقانون ربط اليهود بالأمم أو حتى زيارتهم. (كتاب أعمال الرسل 10: 28) أرسل الله لبطرس رؤية حتى يذهب للمشاركة في الإنجيل مع كورنيليوس. لأن كورنيليوس كان رجلاً إلهيًا، أرسل الله شخصًا (حتى ضد القانون) لإنقاذه وأسرته كلها!







## معسكر تدريبي - الدرس 5

الواجب - الدرس 5

من تعرفه وتحترمه بسبب الطريقة التي يعيشون بها ويعاملون الآخرين؟ (مثل كورنيليوس في قصة الكتاب المقدس اليوم). اكتب جملة تخبر أحد الأدلة عن حياتهم الجيدة ، ثم اذهب وأخبرهم عنها.  
الواجبات المنزلية (الطلاب الأكبر سناً) - الدرس 5

اقرأ أعمال 14-16

## عرض تقديمي / القرار - الدرس 5

"اخترت أن أفعل الشيء الصحيح دائماً".

## أسئلة وأجوبة - الدرس 5

1. في أي حالات من حياتك قد أظهرت أن لديك صدرة البر وفي أي حالات لا؟  
نعم: أنت تساعد رجل عجوز عبور الشارع. ساعد والدتك في تنظيف منزلك بانتظام. شارك أشياءك مع أخيك الأصغر. لا: إزعاج الأطفال الصغار في المدرسة. يسخر من أخيك. تسبب زميلك في الفصل في أداء ضعيف في الاختبار.
2. اشرح كيف يمكن تزوير البر.  
دون استخدام أسماء حقيقية ، صف عائلة تبدو جيدة في الكنيسة. في المنزل يصرخون على بعضهم البعض ، ويقاثلون كثيراً. إنهم يتفاخرون في الأوقات التي يمكنهم فيها خداع شخص ما مالياً. يخبرون النكات السيئة أو يستخدمون اسم الرب عبثاً.
3. في أي مواقف تختارين عدم القيام بأي شيء بدلاً من الإحراج؟  
يمكنك اختيار عدم تشجيع شخص لا يتمتع بشعبية على الرغم من أنه يحتاج إليه. اخترت ألا تصلي من أجل شخص ما لأن الطلاب الآخرين في الجوار.
4. لمن منزل ذهب بيتر لزيارة؟ لماذا كان هذا غير عادي؟  
أرسله الله لرؤية كورنيليوس. لم يكن يهودياً ، ولم يختلط اليهود عادة مع الآخرين.
5. بأي طريقة كان كورنيليوس مختلفاً عن غيره من الرجال في المنطقة؟  
كان كورنيليوس طيباً على الرغم من أنه كان قائداً عسكرياً. تولى رعاية جيدة من عائلته. لقد احترم الله من خلال مساعدة اليهود المحليين.

## لعبة: الدفاع - الدرس 5

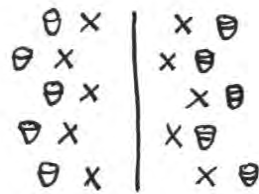
المواد

شريط لاصق ، كوب يمكن التخلص منه لكل طالب ، 1-2 كرات

تجهيز

تقسيم الملعب مع خط الشريط.

لعبة اللعبة



1. قسّم فصلك إلى مجموعتين ووضعهما على جانبي الخط. إعطاء كوب لكل طالب. ويختارون مكان وضع الكوب بجانبهم. (ما لا يزيد عن 6 أمتار من الخط) ثم يقف الطلاب بين الخط وكوبهم.
2. إعطاء الكرة لأحد الفرق. يقوم أحد المشاركين في هذا الفريق بلفها إلى الجانب الآخر من السطر محاولاً هدم أكواب الفريق الآخر بينما يحمي المشاركون الآخرون أكوابهم بأيديهم وأرجلهم. طالب يمسك الكرة ويرسلها في الاتجاه الآخر. في كل مرة يسقط فيها كأس ، يكون ذلك الطالب خارج اللعبة وينتظر إلى جانبه مع فنجانته. إذا لم يسقط أي كوب بعد بضع دقائق من اللعب ، فأضف كرة أخرى حتى تكون هناك كرة في وقت واحد. أنه اللعبة بعد 5 دقائق ، واجعل الطلاب يبدؤون من جديد.

اختيار

يمكن استخدام أكواب أكثر من الطلاب بحيث يكون لديهم لحماية أكثر من كوب واحد.





## لغز الإجابات - الدرس 5



128	130	136	138	144	146				
126	132	134	140	142	148	150			
124	122	120	118	156	154	152			
4	2	16	18	108	110	116	158	160	162
6	12	14	20	106	112	114	168	166	164
8	10	24	22	104	174	172	170	192	194
38	36	26	28	102	176	178	180	190	196
40	34	32	30	100	98	96	182	188	198
42	60	62	64	66	68	94	184	186	200
44	58	56	74	72	70	92			
46	48	54	76	82	84	90			
50	52	78	80	86	88				



ن	ك	ا	ح	ظ	ق	ع	ط	و	ل	ا	ك	ص	ف
ص	ر	و	س	ك	ف	ا	م	ن	ق	ل	ن	س	ع
م	ط	م	ر	ن	ل	ع	ح	ص	ظ	ج	ا	ط	و
ع	ل	ق	س	ر	ت	و	ر	ي	و	ن	ظ	ا	ح
ف	ر	ز	ي	ة	ي	س	ا	ج	ك	ة	ن	ر	ك
س	ظ	ر	م	ن	ص	ل	ف	و	ا	ق	ر	ن	ن
ط	ا	ح	و	س	ك	ق	ي	ظ	ص	ل	ي	ا	ن
و	ف	ص	ن	ا	ك	م	ح	و	ع	و	ي	ص	ح
ك	ع	ق	ت	ل	ف	و	ع	ن	س	ظ	ف	س	ط
ا	ل	ص	ف	ا	ل	ر	ي	س	ي	ة			
ن	و	ط	س	ص	ظ	ن	ط	ك	ظ	ح	ق	ف	ع





## الدرس 6



### العنوان - الدرس 6

أحذية من إنجيل السلام

### قصة الكتاب المقدس - الدرس 6

فيليب والاثيوبي

أعمال 8: 26-40

### شارات - الدرس 6

شارة حضور اليوم :

يتلقى كل طالب قام بواجب "معسكر التمهيد" الأسبوع الماضي هذا "الشريط":



كل طالب أكمل مهمة القراءة الأسبوع الماضي من كتاب أعمال الرسل يتلقى نجمة

كل طالب يمكنه اقتباس آية ذاكرة الأسبوع الماضي يتلقى نجمة

### الدراما - الدرس 6

واليوم ، يشكو الجندي جيبل ويشعر بالقلق بشأن كل شيء. لقد نسيت الجندي جيبل حداثها القتالي وتواصل إيذاء قدميها العاريتين في التمرين التدريبي ، مما جعلها تشكو وتقلق أكثر. يذكر الرقيب تستقيم الجندي جيبل أن الجنرال يسوع يهتم بهم ثم يخبرها أن تتخلى عن الشكوى وتذهب للحصول على حداثها.

### آية الذاكرة - الدرس 6

"وَالأَسْتَعْدَادَ لِنَشْرِ بِشَارَةِ السَّلَامِ حِذَاءً لِأَقْدَامِكُمْ."

أفسس 6:15

### الدرس الرئيسي - الدرس 6

أعمال 8: 26-40

الآن حان الوقت لارتداء أحذية حتى نكون مستعدين للذهاب! هذا يعني أننا على استعداد لمشاركة الإنجيل ، أو الاستعداد للانصياع في أي لحظة ، أو استعدادنا للقيام بالأمر الصحيح.

ما نرتديه على أقدامنا يحدد استقرارنا وتنقلنا. ما الأحذية التي نرتديها تؤثر على مدى المشي أو الركض بشكل مريح. إن الاختيار الخاطئ للأحذية يمكن أن يشلنا ، ويبطئنا ، ويجعلنا نتسرب من مسيرة. قد يواجه الجندي الذي حافي القدمين مشكلة حقيقية. واحدة من آخر الأشياء التي نريد أن نتلقى بشأنها هي المكان الذي نخطو فيه أثناء المعركة. تسمح لنا الأحذية بالتنقل بحرية ودون خوف بينما نوجه انتباهنا الكامل إلى المعركة الحالية. يتم إرسال جسد المسيح للإعلان عن الأخبار السارة عن ملكوت الله ، والتي سوف تنشر طريقه للسلام في جميع أنحاء العالم. بعد أن أحذيتنا ، نحن على استعداد للتحرك ، لنشر الأخبار الجيدة للآخرين.

قصة فيليب من كتاب أعمال الرسل هي قصة رائعة لشخص كان على استعداد للذهاب إلى إعلان الإنجيل. من أي مكان ، يخبره ملاك أنه ينهض ويذهب ، ويعطيه توجيهات محددة عن الشارع في المدينة. عندما يصل ، يخبره الرب أن يركض إلى مركبة معينة. يسأل فيليب الرجل إذا كان يفهم ما يقرأه ، فقد تلقى دعوة إلى السيارة ، ثم انتقل للمشاركة في الإنجيل. الاثيوبية تقرر اختيار المسيح وتوقف السيارة لتعمد هناك! قام







فيليب بتعميده ، ولكن عندما خرجوا من الماء ، اختفى فيليب! أخذ روح الرب فيليب في مكان آخر لمواصلة الوعظ بالإنجيل. يالها من قصة حقيقية مذهشة لشخص مستعد ومستعد للذهاب ومشاركة الإنجيل!

## المعسكر التدريبي - الدرس 6

### الواجب - الدرس 6

لقد حان الوقت لمعرفة كيف يكون الشعور بعدم الاستعداد لنقول لشخص ما عن الإنجيل. أولاً ، تخيل المشي أو الجري في الشارع دون حذائك. أوتش! بعد ذلك ، اكتب ما تقوله لشخص سألك كيف تصبح مسيحياً.

الواجبات المنزلية (الطلاب الأكبر سناً) - الدرس 6

اقرأ أعمال 17-19



## العرض التقديمي / القرار - الدرس 6

"اخترت أن تكون لدي علاقة جيدة مع الله وأن أكون مستعداً لخدمته دائماً."

## أسئلة وأجوبة - الدرس 6

1. في أي موقف ستحتاج فجأة إلى مشاركة الإنجيل ، دون إعداد نفسك مقدماً؟ أمثلة: يسأل الشخص الذي يجلس بالقرب منك في القطار أسئلة حول الكتاب المقدس. مكتئب صديقك والتفكير في الرغبة في الموت. معلمك في المدرسة يقول أن الله غير موجود.
2. ما هو الموضوع الذي سوف تدرسه إذا كان عليك قيادة فصل دون تحذير منك؟ إنه سؤال جيد للطلاب أن يفكروا في موضوعات الكتاب المقدس التي يمكنهم تدريسها. على مر التاريخ ، استخدم الله الناس للتحدث مع الآخرين عن عمرهم.
3. ما هو إنجيل السلام مقارنة بإنجيل الخوف؟ بصدق ، يقول الإنجيل أن الخلاص هو السبيل الوحيد للهروب من الحرق في الجحيم إلى الأبد. يخاف الناس من الموت ، وهم على استعداد للاستماع إلى الإنجيل بسبب هذا الخوف. صحيح أيضاً إذا قدمنا الإنجيل كأفضل طريقة للحياة. يمكننا تجربة السلام بغض النظر عما يحدث من حولنا. يمكننا تجربة حب الله لنا.
4. ماذا طلب الإثيوبي فيليب؟ سأل عن معنى الكتب المقدسة التي كان يقرأها.
5. عندما رأى الإثيوبي الماء ، ماذا طلب؟ معمودية

## لعبة: الدفاع - الدرس 6

### المواد

اخفاء الشريط او الخيط


### تجهيز

ضع علامة على الشريط مع خطين متوازيين ، أكثر أو أقل ستة أمتار عن بعضها البعض ، بعرض ثلاثة أمتار.

### لعب اللعبة

قم بتعيين طالب يقف بين السطور عند تشغيل الآخرين. يجب على كل من يديره أن يلمس مكانه ، وسيبقون هناك ملامسة للرؤوس والكتفين والركبتين والقدمين. يجب أن يكون الأطفال الجريون حريصين على عدم لمسهم وتجميدهم ، لكنهم يلامسون شخصاً تم تجميده بالفعل لإنقاذهم حتى يتمكنوا من الركض مع الآخرين. عندما يصلون إلى الخط ، يجب عليهم انتظار إشارة للعودة إلى السطر الآخر ومواصلة اللعبة عن طريق تغيير الطالب المعين ووضع متطوع آخر. خيارات

في كل مرة يتم فيها تغيير الطالب الذي سيقف بين السطور ، يمكنك أيضاً تعديل التعليمات التي سيتم تنفيذها بواسطة الطالب المعين. قد يكون أحد هذه التعليمات أنه يجب أن يستمر في التقاط أصابعه أو يجب أن يستمر في السير في مكانه.







## الدرس 7



### العنوان - الدرس 7

درع الايمان

### قصة الكتاب المقدس - الدرس 7

بول وحطام السفينة

أعمال 27: 21-37 ، 28: 1

### شارات - الدرس 7

شارة حضور اليوم

يتلقى كل طالب قام بواجب "معسكر التدريب" الأسبوع الماضي هذا "الشريط":



كل طالب أكمل مهمة القراءة الأسبوع الماضي من كتاب أعمال الرسل يتلقى نجمة

كل طالب يمكنه اقتباس آية ذاكرة الأسبوع الماضي يتلقى نجمة

### الدراما - الدرس 7

اليوم الرقيب يعطي الجنود واجب و مضحكين دروع جديدة. في التدريب ، يستخدم الجنود الدروع لحماية أنفسهم من رش الماء عليهم في الدورة. يتحسن جندي الملتزم مع الدرع وينتهي الدورة فقط بشكل رطب قليلاً. لقد نسي الجندي المضحك درعه تمامًا وتصبح مبتلة تمامًا.

### آية الذاكرة - الدرس 7

"وَفَوْقَ هَذَا كُلِّهِ، اَحْمِلُوا الْاِيْمَانَ تَرْسًا بِه تَقْدِرُونَ اَنْ تُطْفِئُوا جَمِيعَ الشَّرِّيرِ الْمُشْتَعَلَةِ."

. أفسس 6:16

### الدرس الرئيسي - الدرس 7

أعمال 27: 21-37 ، 28: 1

اليوم نتعلم عن درع الايمان ، سلاح عظيم للحماية لأنه يمكننا تحريكه والدفاع عن أنفسنا من هجمات محددة. يقول الكتاب المقدس أنه يمكننا استخدامه لإطفاء السهام المشتعلة للشر. لا يقول "إذا" تأتي الأسمه ولكن "متى" يفعلون ، لن نكون عاجزين ضدهم. الحقيقة هي أن العدو يهاجمنا باستمرار. يريد عدوك أن يلهيك بالسهام المشتعلة ويفاجئك. لقد صمم استراتيجيته المحددة لك. لقد درس عاداتك ، أعمق مخاوفك وضعفك ، ووجه سهامه في تلك المناطق على وجه التحديد.

الايمان يؤمن بالله وكلمته ، حتى لو لم تتمكن من رؤية مملكته الروحية. نحن نعلم أن الله موجود على الرغم من أننا لا نستطيع رؤيته ، وهذا هو الايمان في قلوبنا. كما لدينا الايمان ، يمكننا هزيمة هذه الهجمات الموجهة للعدو.

في قصة الكتاب المقدس اليوم من كتاب أعمال الرسل ، كان بولس في عرض البحر أثناء العاصفة الرهيبة ، ويخبره الله أنه لن يموت أحد على متن السفينة من العاصفة! اختار بولس أن يصدق أن الله قد تحدث إليه ، على الرغم من أنه لم يستطع رؤية الله. من المثير أن نرى أن بولس القادم يخبر الجميع بما قاله الله ، ويطلب منهم تناول وجبة كبيرة للقوة. لم يؤمن بولس بالله فحسب ، بل كان على استعداد لمشاركة رسالة الله علانية مع الآخرين والعمل على هذه الرسالة! لقد كان محررًا بشكل كبير لو توفي أحدهم من غرق السفينة. في بعض الأحيان نحتاج أيضًا إلى الإعلان







عن كلمة الله ، ونؤمن به بدلاً من الرجال. هل ستتولى درع الإيمان من خلال التأكد من ما لا تراه؟ هذه هي الطريقة التي ستريح بها العدو وتطفئ سهامه المشتعلة!

## معسكر التدريبي - الدرس 7

الواجب - الدرس 7

اكتب هذا الأسبوع قائمة بالأشياء التي تؤمن بها من الكتاب المقدس على الرغم من أنها غير مرئية ، لكنك تؤمن بها على أي حال. أي واحد من قائمتك سوف يهاجمك العدو على وجه التحديد؟

الواجبات المنزلية (الطلاب الأكبر سناً) - الدرس 7

اقرأ أعمال 20-22

## العرض التقديمي / القرار - الدرس 7

"اخترت أن أؤمن بالله وأن أؤمن."

## أسئلة وأجوبة - الدرس 7

1. في الحياة الحقيقية ، ما هي "السهام النارية للشر؟" أمثلة: يقول معلمك أن الإنسان ينحدر من القرد وأن الله ليس هو الذي خلق كل الأشياء. يقول آخرون أن يسوع لم يكن سوى رجل صالح أو معلم وليس الله. أنت تخشى أن الله لا يستطيع تغيير حياة والديك.
2. ما هو مثال محدد لكيفية تحريف السهم مع درع الإيمان في الحياة الطبيعية؟ عندما تسمع أن الله لم يخلق العالم ، تفتح كتابك المقدس وتقرأ سفر التكوين 1 و 2 لتذكير نفسك بما حدث بالفعل.
3. ماذا تفعل للتأكد من أنك لا تترك منزلك دون إيمانك؟ يقول الكتاب المقدس أن الإيمان يأتي من خلال سماع كلمة الله. نحتاج إلى قراءة كلمة الله وسماعها باستمرار وحفظ الآيات ، وبهذه الطريقة سنحضر دائماً درع الإيمان. أيضاً ، عندما تختار تصديق ما يقوله الله بدلاً من ما يقوله الآخرون ، فأنت تثبت الإيمان.
4. إلى أين ذهب بول عندما كان على متن السفينة في قصة الكتاب المقدس اليوم؟ كم من الناس كانوا على متن هذه السفينة؟ (276) ايطاليا. اعرض خريطة والمدن والموانئ التي زارها في هذه الرحلة. (صيدا ، باتارا ، كنيديوس ، لاسيا ، كريت ، كاودا ، مالطا)
5. كيف علم بولس أن السفينة سوف تدمر لكن لا أحد سيموت بسبب العاصفة؟ أتى إليه ملاك وأخبره. أعمال 27: 23-25

## لعبة: الدروع - الدرس 7

المواد


شريط لاصق ، صندوق من الورق المقوى ، وورق ملون.

التحضير

استخدم القناع لتشكيل مربع على أرضية متر ونصف لكل جانب ووضع الصندوق في المركز.

لعبة اللعبة


قسّم مجموعتك إلى أربعة فرق يصنع كل منها كرات ورقية بألوان مختلفة. يقف الأطفال خارج المربع الكبير ويحاولون رمي الكرات الورقية في الصندوق. يختار كل فريق ممثلاً يمكنه التحرك داخل الميدان الكبير ، في محاولة لمنع الكرات الورقية للفرق المعارضة. في النهاية ، سوف يحسب الطالب الكرات الورقية في صندوق الورق المقوى عن طريق فصلها عن طريق الألوان. الفريق الذي جمع أكبر عدد من الانتصارات








## لغز الإجابات - الدرس 7


ك	م	ن	ي	ك	ف	م	أ	ش	ع	ك
ب	ك	ش	م	ن	ك	ة	ل	و	ا	ا
و	ع	ن	غ	ب	ا	ن	ي	ن	ا	ي
ة	م	ن	ظ	ة	ي	ل	ه	ص	ف	ك
ن	ع	ق	ا	ي	م	ك	ب	ي	ن	ك
ا	ع	ن	ف	ب	م	و	ي	ل	ع	ن
و	م	ك	ا	ن	ك	ظ	ة	ا	م	و
ع	م	ن	ا	ي	ك	ي	ر	ف	ش	د
ة	ك	ط	و	م	ك	م	ا	ن	ك	ة
ع	م	ن	م	و	ة	ك	ي	ب	ك	ع


1 

2 

3 

4 

5 

6 





# الدرس 8



## العنوان - الدرس 8

خوذة الخلاص

## قصة الكتاب المقدس - الدرس 8

تحويل شاول

أعمال 9: 1-19

## شارات - الدرس 8

شارة حضور اليوم

يتلقى كل طالب قام بواجب "معسكر التدريب" الأسبوع الماضي هذا "الشريط":



كل طالب أكمل مهمة القراءة الأسبوع الماضي من كتاب أعمال الرسل يتلقى نجمة

كل طالب يمكنه اقتباس آية ذاكرة الأسبوع الماضي يتلقى نجمة ..

## الدراما - الدرس 8

يأتي الجندي المضحك في ارتداء كل معداتها باستثناء خوذة. تشعر بالقلق ، واجب الجندي يسأل أين هي خوذة جندي مضحك. تقول جندي المضحك إنها مع كل معداتها الأخرى ، تتمتع بالحماية الكافية ولا تحتاج إلى خوذة. أثناء التدريب ، تستمر في ضرب رأسها. يذكرها الرقيب تستقيم أن المعدات الأخرى ليست كافية - إنها بحاجة إلى خوذةها!

## آية الذاكرة - الدرس 8

" وَأَخِذُوا الْخُلَاصَ خُوذَةً لِلرَّأْسِ، وَكَلِمَةَ اللَّهِ سَيَفِّ الرُّوحُ."

" أفسس 6: 17

## الدرس الرئيسي - الدرس 8

أعمال 9: 1-19

من المهم أن نرتدي خوذة الخلاص الخاصة بنا لأنها قد تكون قاتلة إذا تلقينا ضربة في الرأس. كيف نتأكد من أن خوذة لدينا على؟ يوضح الكتاب المقدس أن خلاصنا يستند إلى العمل النهائي ليسوع المسيح على الصليب. عندما مات من أجل خطايانا ، دفع الثمن واشترى خلاصنا! لا يمكننا كسب طريقنا إلى الجنة بالأعمال الصالحة ، ولكن فقط من خلال الثقة في يسوع المسيح ، هل ننقذ. لا نحتاج إلى صلاة الاحتفال كل يوم لرتدي خوذة الخلاص. إذا وثقنا في الرب يسوع المسيح من أجل خلاصنا ، فإننا نرتدي خوذةنا!

ظهر الله لشاول بطريقة معجزة في قصة الكتاب المقدس اليوم من كتاب أعمال الرسل. كان شاول ، الذي أصبح فيما بعد بولس ، يسخر من المسيحيين ويضطهدهم. في أحد الأيام على الطريق إلى دمشق ، ظهر يسوع فجأة لشاول مع وميض من السماء وسقوط شاول على الأرض أعمى. بعد ثلاثة أيام ، أرسل الله مسيحيًا لشفائه وإحضاره إلى المسيح. في ذلك الأسبوع آمن شاول بيسوع وأنقذ! يمكنك وضع خوذة الخلاص الخاصة بك اليوم ، تمامًا كما فعل بولس ، إذا كنت تصلي وتؤمن بالرب يسوع المسيح من أجل خلاصك.







صلوا معي ، "عزيزي يسوع ، اليوم أعتزف أنني آثم وأخطأت. أعتقد أنك ماتت على الصليب من أجل خطاياي وأنتك حقيقي. أقبلك في قلبي اليوم ربي ومخلصي. شكرا لك على قبولك ، وحب لي ، ومنحني الحياة الأبدية معك في الجنة" !

## المعسكر التدريبي - الدرس 8

الواجب - الدرس 8



اكتب على الصفحة الأولى من كتابك أين ومتى كنت تصلي من أجل الخلاص. إذا كنت لا تستطيع تذكر ، يمكنك أن تفعل ذلك الآن! اذهب إلى مكان خاص (في غرفة نومك ، خلف منزلك ، أو في الكنيسة) واسأل الله أن يغفر لك. أشكر يسوع على دفع ثمن خطاياك في حياته ، واطلب منه أن يكون سيدك ورئيسك. قل له أنك تريد أن تعيش من أجله. اكتب الوقت والمكان على الصفحة الأولى من كتابك المقدس أو في كتاب الطالب.

الواجبات المنزلية (الطلاب الأكبر سنا) - الدرس 8

اقرأ أعمال 23-25

## العرض التقديمي / القرار - الدرس 8

"اخترت أن أثق في الرب يسوع المسيح لخلاصي".

## أسئلة وأجوبة - الدرس 8

1. اهل يمكن أن تكون متأكداً من خلاصك؟  
يجب على كل طالب الإجابة على هذا السؤال وإعطاء سبب لذلك. والفكرة هي أن يكونوا متأكدين من أنهم إذا فتحوا قلوبهم ليسوع وقبلوا به كمخلص لهم ، فسيكون لديهم بالفعل الخلاص.
2. هل تعتقد أنك يمكن أن تفقد خلاصك؟  
هناك حركات مختلفة ، يعتقد البعض أن نعم ، يمكن أن يفقدوا خلاصهم وحركات أخرى لا تفعل ذلك. الفكرة هي أن يناقش الطلاب ردهم.
3. ماذا حدث لشاول وهو يستقل حصانه إلى مدينة دمشق؟  
أتى ضوء ساطع من السماء وسقط على الأرض الآن أعمى. تكلم الله معه مباشرة. (أعمال 9)
4. ماذا أخبر الله حنانيا بدمشق؟  
أخبره الله أن يصلي من أجل شاول. أخبره عن حاجة شاول للشفاء وأين وجد المنزل الذي كان شاول يقيم فيه.
5. ماذا أخبر حنانيا الله؟ ماذا يحدث عندما نشكي إلى الله؟  
قال حنانيا ، "لقد سمعت عن الضرر الذي ألحقه شاول بالمسيحيين. لديه سلطة حتى في هذه البلدة لسجننا". كان الله قد صبر مع حنانيا.

## لعبة: الاستراتيجيات - الدرس 8

لعبة اللعبة



اختيار طالب ليكون مذياع. لبدء اللعبة ، يبدأ الطلاب بالتجول في جميع أنحاء الغرفة. عندما يقول المذياع ، "هناك خلاص!" يتوقف الطلاب عن المشي ، ويدورون حول مكانهم ، ويجلسون بأسرع ما يمكن. يجب على الطالب الذي يجلس أولاً أن يقول شيئاً عن يسوع المسيح ، ثم جاء دوره كمذياع. (إذا كان الطالب الفائز هو المذياع بالفعل ، فدعه يختار طالباً آخر لم يفز ليكون المذياع)  
الخيارات

1. في كل مرة تقوم بتشغيلها ، يمكنك تغيير التعليمات المعطاة للطلاب. (على سبيل المثال ، ضع يدك على رأسك أثناء القيام بالدوران والجلوس ، والقفز على قدم واحدة مرتين ، والركض إلى أقرب جدار ، إلخ)
2. إذا أصبح من الصعب للغاية معرفة أي طفل فاز ، فقد يتم استخدام معلومات أخرى لاختيار مذياع - الطالب الذي كان يرتدي ملابس زرقاء ، وأصغر طالب ، والطالب الذي يحمل أطول اسم عائلي ، إلخ.
3. يمكن للمذياع أن يصرخ "هناك الخلاص" بينما يصفق أيضاً ، أو يصفّر ، أو يمكنك استخدام الموسيقى وإيقافه.





## لغز الإجابات - الدرس 8



ص	خ	ا	و	أ	م	ش	ص	ق	خ	ا	ل
ة	و	ق	ا	ي	ن	ا	ن	ح	ن	ل	ل
ح	ل	ش	ا	د	ا	خ	ل	م	ك	ن	ص
و	ص	م	ش	د	د	ن	ل	ي	ل	ه	ق
ر	ش	ق	د	ي	ح	ص	ا	م	ل	ا	ن
ة	ن	ج	ن	م	ا	ق	م	ق	ا	ش	و
ل	ت	و	ن	ي	و	ع	ل	ع	و	ق	ص
و	خ	ق	ا	ك	ا	ص	ل	ل	ل	ح	ش
ا	ص	م	ل	ش	ن	ش	ع	ع	و	ي	ي





# الدرس 9



## العنوان - الدرس 9

سيف الروح

## قصة الكتاب المقدس - الدرس 9

بيتر يتحدث إلى الجمهور

أعمال 2: 17-12 ، 30-22 ، 41-34

## شارات - الدرس 9

شارة حضور اليوم:

يتلقى كل طالب قام بواجب "معسكر التدريب" الأسبوع الماضي هذا "الشريط":



كل طالب أكمل مهمة القراءة الأسبوع الماضي من كتاب أعمال الرسل يتلقى نجمة ..

كل طالب يمكنه اقتباس آية ذاكرة الأسبوع الماضي يتلقى نجمة .

## الدراما - الدرس 9

يذكر الواجب بعض الكفاح الشخصي لـ جندي المضحك ، الذي يقدم بعض النصائح. واجب يسأل الجندي المضحك حيث حصلت على هذه الفكرة. تقوم الجندي المضحك بسحب جهازها المحمول ، قائلة إنه جاء من وسائل التواصل الاجتماعي. عندها فقط ، يأتي الرقيب تستقيم ويجرهم الانتباه ، ويطلب منهم الاعتماد على الكتاب المقدس وليس على وسائل التواصل الاجتماعي. يبدأ واجب الجنود وقهقهة في قراءة الكتاب المقدس ، ويحصل كل منهما على سيف منه!

## آية الذاكرة - الدرس 9

"وَاتَّخِذُوا الْخَلَاصَ خُوذةً لِلرَّأْسِ، وَكَلِمَةَ اللَّهِ سَيْفَ الرُّوحِ". أفسس 6:17

## الدرس الرئيسي - الدرس 9

أعمال 2: 17-12 ، 30-22 ، 41-34

سيف الروح هو أول قطعة من الدروع التي هي في الواقع سلاح ، بدلاً من عنصر دفاعي. هذا يعني أنه يمكننا المضي في الهجوم ضد العدو معه. "سيف الروح" هو الكتاب المقدس ، أو كلمة الله. لتتمكن من استخدام سيفك في المعركة ، تحتاج إلى معرفة الكتاب المقدس. هذا يعني قراءة كتابك بالكامل مرارًا وتكرارًا وكذلك حفظ آيات الكتاب المقدس. في القصة الحقيقية اليوم من كتاب أعمال الرسل بيتر يستخدم الكتاب المقدس وهو يبشر بالجماهير. كان هناك أشخاص لم يؤمنوا بالله وبدأوا يسخرون منه. وقف بطرس للتحدث مع من سخروا. لم يركز بهم فحسب ، بل استخدم الكتاب المقدس لخوض المعركة. عندما نحفظ الكتاب المقدس ، يمكننا استخدامه في الحياة عندما نحتاج إليه. في ذلك اليوم ، تم إنقاذ ثلاثة آلاف شخص وانضموا إلى الكنيسة بسبب وعظ بطرس بكلمة الله! يا لها من نعمة! استخدم بيتر سيفه بمهارة لأنه كان يحفظ الكتاب المقدس المثالي لموقفه المحدد. حارب العدو بمهارة وفاز 3000 شخص للرب! كلما زاد عدد آيات الكتاب المقدس التي تعرفها ، كلما أصبحت سيفك أفضل. عندما نقرأ الكلمة ونحفظها ، يكون الله قادرًا على إيصالها إلى أذهاننا فقط عندما نحتاج إليها. كيف حالك مع سيفك؟







## المعسكر التدريبي - الدرس 9

### الواجب - الدرس 9

احفظ آية الكتاب المقدس التي تنطبق على المعركة التي تقاتلها بانتظام وأخبرها لمعلمك الأسبوع المقبل. قد تكون لديك مخاوف بشأن مظهرك أو ممتلكاتك أو الرغبة في المزيد أو الأمان الروحي أو مستقبلك.  
الواجبات المنزلية (الطلاب الأكبر سناً) - الدرس 9

اقرأ أعمال 26-28

### عرض التقديمي / القرار - الدرس 9

"اخترت أن أتعلم كلمة الله وأن أستخدمها في حياتي اليومية."

### أسئلة وأجوبة - الدرس 9


1. متى يمكن أن تكون في هجوم ضد العدو؟  
الصلاة من أجل خلاص الآخرين ، إعلان وعود الإنجيل ، مدح الله ، إلخ.
2. ما هو مثال على ضرب سيفك في الحياة الحقيقية؟  
على سبيل المثال: تسمع كذبة من الشيطان (يخبرك شخص ما أنك قبيح) وعلى الفور تفكر في آية من الكتاب المقدس حيث تقول أنك خاص بالله وخلقته.
3. كيف يتم إساءة استخدام سيف الروح؟  
عندما ينسى المسيحيون أن القناعة هي عمل الروح القدس ، ويستخدمون آيات الكتاب المقدس لمهاجمة المسيحيين الآخرين. عندما يدين الروح القدس الخطيئة ، يعطي القوة والقوة ويساعد على العيش لإرضائه.
4. كم من الناس أصبحوا مسيحيين بسبب ما قاله بطرس في القدس يوم عيد العنصرة؟  
حوالي 3000
5. ماذا فعل هؤلاء المسيحيون الجدد لإظهار أنهم سيتبعون المسيح؟  
لقد تعمدوا .

### لعبة: كود - الدرس 9

#### المواد

بضع قطع من الثلج الجاف ، لوحات يمكن التخلص منها.

#### لعبة اللعبة



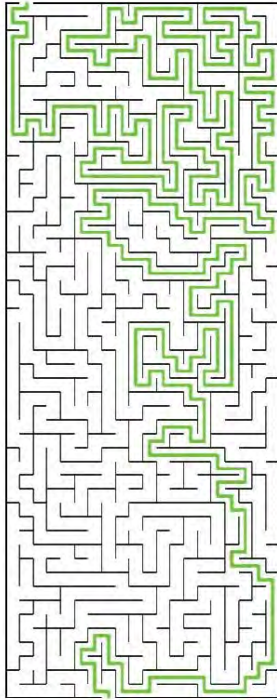
"ما رأيك هو أفضل طريقة لنقل الثلج الجاف إلى الجانب الآخر من الغرفة دون استخدام يديك؟ كل يوم نتخذ قرارات بشأن أفضل طريقة لفعل الأشياء وقولها. وعد الله بمساعدتنا في هذه القرارات - حفظ وممارسة الآيات سوف تساعدنا."

1. أظهر (أو اطلب من المساعدين إظهار) طرقًا مختلفة لنقل الثلج الجاف إلى الجانب الآخر من الغرفة دون استخدام يديك ... واستخدام اللوحة كمروحة فقط. (باستخدام حركات صغيرة وسريعة أو حركات عملاقة ، إلخ.)
2. ضع الطلاب في مجموعات لا تزيد عن 6.. يتم وضع المجموعات في صفوف على جانب واحد من مكان اللعب. أعط الطفل الأول في كل صف صفيحة وقطعة من الثلج الجاف.
3. عندما يقول المعلم ، يبدأ الأولاد في نقل الجليد الجاف إلى الجانب الآخر من الغرفة دون استخدام أيديهم. عندما يصلون إلى الجدار على الجانب الآخر ، فإنهم يرفعون الجليد الجاف بأيديهم ، ويركضون مرة أخرى لتوصيل الطبق للطالب التالي.





لغز الإجابات - الدرس 9 



ب	ض	ي	ل	ب	ح	ي	ق	ر	ل	ت
م	ي	ه	و	د	م	ه	ج	ي	ا	ة
ح	ل	ت	ة	ي	ب	و	ق	ز	ض	م
ض	ح	ي	ا	و	ر	ب	ج	ب	ر	ح
و	و	ر	ل	ل	ض	ج	ة	ب	و	ل
ر	ض	م	ل	ق	م	ث	ل	ي	ي	ة
ن	ف	ذ	ه	ل	ي	ق	م	ب	ل	ث
ر	ة	ر	ا	ة	ح	ب	د	م	ي	م
ح	ل	ي	ج	ي	و	ض	أ	س	ر	و





# الدرس 10



## العنوان - الدرس 10

صلي بلا إنقطاع

## قصة الكتاب المقدس - الدرس 10

بيتر يهرب من السجن

أعمال 12: 1-19

## شارات - الدرس 10

شارة حضور اليوم

كل طالب قام مهمة "معسكر التدريبي" الأسبوع الماضي يتلقى هذا "الشريط"



كل طالب أكمل مهمة القراءة الأسبوع الماضي من كتاب أعمال الرسل يتلقى نجمة

كل طالب يمكنه اقتباس آية ذاكرة الأسبوع الماضي يتلقى نجمة

في هذا الأسبوع الأخير ، يمكن لكل طالب أن يكسب الشريط العاشر للواجب المنزلي من خلال تقرير أداء الواجب المنزلي والصلاة اليوم. إذا أكملوا جميع مهام القراءة التسعة ، فسيحصلون على نجمة القراءة العاشرة. إذا تمكنوا من اقتباس جميع آيات الذاكرة

بالتسلسل بما في ذلك آية اليوم ، فسيحصلون على نجمة تحفيظهم العاشرة



## الدراما - الدرس 10

الرقيب تستقيم يعطي اسلكية تخاطب للجنود الضحك والواجب. في منتصف تمرين تدريبي متقدم ، عالقة المضحك و الملتزم في حفرة. يقترح الواجب استخدام جهاز اتصال لاسلكي لطلب المساعدة. المضحك يرفض في البداية ، مدعياً أنه يمكنهم القيام بذلك من تلقاء أنفسهم. بعد فترة من الوقت ، يقومون بسحب جهاز اتصال لاسلكي ويدعو إلى الله. الرقيب تستقيم يظهر فجأة على الساحة ومطاردة العدو.

## آية الذاكرة - الدرس 10

" صَلُّوا فِي كُلِّ حَالٍ ، بِكُلِّ صَلَاةٍ وَطَلِبَةٍ فِي الرُّوحِ ، وَسَاهِرِينَ لِهَذَا العَرَضِ عَيْنِهِ مُوَاطِبِينَ تَمَاماً عَلَى جَمِيعِ الطَّلَبَاتِ لِأَجْلِ القُدِّيسِينَ جَمِيعاً. "

أفسس 6:18

## الدرس الرئيسي - الدرس 10

أعمال 12: 1-19

الصلاة هي السلاح الثاني الذي يمكننا استخدامه في الهجوم على العدو. ويمكن أيضاً أن تستخدم كحماية. مع الصلاة ، يمكننا خوض المعارك ، وتلقي الحكمة من الرب حول كيفية المضي قدماً ، وإطلاق الملائكة في السماء للقتال من أجلنا ، وفهم أفضل لما نواجهه. في قصة الكتاب المقدس اليوم ، نرى بيتر في السجن بينما كانت الكنيسة بأكملها تصلي من أجله. أثناء الصلاة ، أرسل الله والملاك إلى السجن لإطلاق سراح بيتر! يخرج الملاك من السجن ، في الشارع ، ويعود بطرس إلى المنزل الذي يصلي فيه الإخوة والأخوات في المسيح. حتى أنهم لم







يفتحوا الباب أمامه لأنهم لم يصدقوا أنه كان بطرس حقًا! كانوا يصلون من أجل خلاصه ، لكننا صدمنا لرؤيته يحدث حقًا! مرات عديدة ، أنت وأنا أصلي ، لكننا مندهشون عندما يجيب الله على صلاتنا ويأتي لمساعدتنا. يطلب منا أن نصلي وواعد بمساعدتنا. هذا هو قطعة واحدة من درع يجب عليك القيام به يوميا إذا كنت ترغب في استخدامه يوميا. الصلاة تغير الأشياء! نصلي باستمرار في معركتك لأننا نحتاجها في معركة اليوم أكثر من أي وقت مضى.

## المعسكر التدريبي - الدرس 10

### الواجب - الدرس 10

تستغرق العادات 21 تكرارًا يوميًا لتصبح حقيقية. ابدأ بالصلاة كل مساء عندما تصعد إلى السرير. كل شيء على مايرام إذا كانت صلاة بسيطة قصيرة ، ولكن ليس من الجيد أن تفوت يومًا. إذا كنت تفوت يومًا ، صلي مرتين في صباح اليوم التالي قبل الخروج من السرير. حول سيرك إلى مكان صلاتك. كافئ نفسك عندما تصل إلى 21 يومًا من الصلاة.

### الواجبات المنزلية (الطلاب الأكبر سنًا) - الدرس 10

لا توجد مهمة قراءة هذا الأسبوع

## العرض التقديمي / القرار - الدرس 10

"اخترت أن أصلي دائماً ، مع تذكر أن المعركة روحية".

## أسئلة وأجوبة - الدرس 10

1. لماذا يتم تضمين الصلاة في "درع الله"؟

يمكن للصلاة أن تقوي أنت أو أصدقائك ، والصلاة يمكن أن تغير عقول الله وأعدائك.

2. ما هو مثال للصلاة للدفاع ضد العدو وما هو مثال للصلاة في الهجوم لمهاجمة العدو؟

الدفاع: طلبات مثل الدعاء للشجاعة أو الدعاء للمساعدة. أيضا ، الاعتراف كذبة أو إهانة ضدك هو هجوم من قبل القوى الروحية. قاومهم برفضهم باسم يسوع المسيح.

جريمة: الدعاء من أجل إنقاذ الآخرين ، والصلاة من أجل أن ترى مدينة المسيح وتعرفه ، أو تصلي ضد معبود أو إله معين في منطقتك.

3. إذا كان الله يسيطر على كل شيء ، فلماذا يطلب منا أن نصلي إليه عندما يعلم بالفعل ماذا سيحدث؟

لأنك تساعد في تحديد ما سيحدث. صلاتك تحدث فرقًا في حياتك والحياة من حولك.

4. ما هي الأسلحة الهجومية اثنتين بالنسبة لنا لاستخدام؟

الصلاة وسيف الروح ، وهي كلمة الله.

5. من الذي جاء إلى الباب عندما طرق بطرس منزل ماري؟

رودا ، الفتاة الخادمة.

## لعبة: كمين - الدرس 10

### المقدمة

نستخدم الصلاة في الهجومية والدفاعية. أيضًا ، في هذه اللعبة ، يجب أن نمضي قدمًا في جمع الأوراق ، وفي نفس الوقت نعتني بأرائنا.

### المواد

ورق (ورق بحجم حرف الورق مقسم إلى 4 مربعات - ربع لكل طالب في صفك) ، شريط.

### لعب اللعبة

1. ضع قطعة من الورق على ظهر كل طالب.





2. عندما يقول المعلم ، يحاول الطلاب الاستيلاء على الورقة من ظهور الطلاب الآخرين. لا يمكن للطلاب لمس ورقة خاصة بهم للحفاظ عليها. لكن إذا حاولوا الاعتناء بأن الآخرين لا يسرقون ورقتهم الصغيرة.

3. عندما يمسك شخص ما ورقة الطالب ، يتعين على الطالب أن يمنح الطالب جميع الأوراق التي جمعها ، وعليه العودة إلى الحائط للبدء من جديد.

4. استمر حتى يكون هناك طالب في المنتصف مع جميع الأوراق. إعادة توزيع الأوراق واللعب مرة أخرى.

اختيار

بدلاً من الورق والشريط ، يمكنك استخدام قطعة قماش طويلة ورقيقة ، ويضعها الطلاب في أحزمتهم.

## لغز الإجابات - الدرس 10

فيما يلي الأفكار. قبول إجابات متنوعة.

نصلي من أجل: الأسرة والغذاء والكنيسة والمرضى والحكمة.

مثال الصلاة: شكرا لك الأب الله ليوم واحد من الحياة ولعائلتي كلها. الرجاء المساعدة والدي. آمين. (اقبل الإجابات المتنوعة)  
الأشياء التي تجعل من الصعب الصلاة: تجعلني أشعر بالنعاس ، مشغول مع الأصدقاء ، والاستيقاظ في وقت متأخر ، يجب القيام بالواجبات المنزلية.

ذ	ك	ف	ل	ل	ا	ف	ا	ف	ا
ب	ا	ب	ي	ذ	ة	م	ك	ل	ق
ل	ق	ل	ر	ن	ج	ن	ذ	ن	م
ف	ذ	ك	و	ذ	ل	ف	ل	ج	ل
ق	ر	ق	د	ف	ا	د	ي	د	ي
ج	ذ	ج	م	ذ	ك	م	و	ف	م
ذ	ي	ذ	ل	ي	ل	ق	د	ي	ذ
ي	ن	ن	د	ي	ن	ف	ن	ج	ذ
ن	ذ	ل	ك	ل	ك	ل	ك	ل	ل
ق	ك	ق	م	ك	ذ	م	ك	ق	ق





# مخطط صفي

شارات ومميزات

	الدرس 1	الدرس 2	الدرس 3	الدرس 4	الدرس 5	الدرس 6	الدرس 7	الدرس 8	الدرس 9	الدرس 10	
الطالب:	●	▲	◡	▲	◡	▲	◡	●	●	★	الحضور
											القراءة
											حفظ
											الواجب المنزلي
الطالب:	●	▲	◡	▲	◡	▲	◡	●	●	★	الحضور
											القراءة
											حفظ
											الواجب المنزلي
الطالب:	●	▲	◡	▲	◡	▲	◡	●	●	★	الحضور
											القراءة
											حفظ
											الواجب المنزلي
الطالب:	●	▲	◡	▲	◡	▲	◡	●	●	★	الحضور
											القراءة
											حفظ
											الواجب المنزلي
الطالب:	●	▲	◡	▲	◡	▲	◡	●	●	★	الحضور
											القراءة
											حفظ
											الواجب المنزلي
الطالب:	●	▲	◡	▲	◡	▲	◡	●	●	★	الحضور
											القراءة
											حفظ
											الواجب المنزلي

قم بعمل نسخ من هذه الصفحة إذا كان لديك أكثر من 10 طلاب.

