

هدايا

سيرك الحياة

تحمل المخاطر مع يسوع

تحمل المخاطر مع يسوع

كتاب المدرسين

سيرك الحياة!

كل يوم ، بطرق كبيرة وصغيرة ، نستيقظ جميعًا وندفع نحو المجهول. تبهرنا مخاوفنا مثل سيرك من 3 حلقات ، مما يهدد بإصابتنا بالشلل والتخلي عن أحلامنا.

لكن الله لديه خطة رائعة لنا ، إذا كنا فقط على استعداد للدخول في هذا السيرك المسمى حياة واتخاذ بعض المخاطر.

أعطانا يسوع المثال النهائي للمخاطرة بكل شيء عندما مات على الصليب.

هل تسمح لمخاوفك بإيقافك؟ أم أنك ستخطو معي بشجاعة في هذا السيرك المسمى حياة؟

"فلا تخافوا لأنني معكم. لا ترتعبوا لأنني الهك. وسوف تعزز لكم ومساعدتك؛ سأدعمك بيميني الصالحة.

إشعياء 10:41

كريستينا كراوس و الموظفين

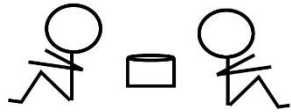
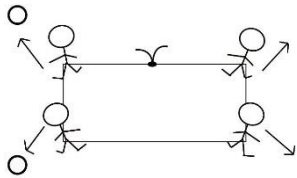




Kristina Kraus


Equip & Grow
الأطفال هم الأهم

المنظور العام

بهلوانية



هدايا تذكارية



الموضوع 1

فقط كن سعيدا!

أحد الشعانيين ، لوقا 19: 28-44

الخوف: الخوف من عدم الاكتفاء

الموضوع 2

افعل ذلك!

أنكر بطرس يسوع ثلاث مرات ، لوقا 22: 34 ، 54-62

الخوف: الخوف من الفشل أو الأخطاء.

الموضوع 3

كن كما انت!

يسوع قبل أن يعترف الطيار بأنه الله ،

لوقا 1-4 ، 13-16

الخوف: الخوف من الصدق والضعف.

الموضوع 4

ثق فقط!

موت يسوع على الصليب ، لوقا 23: 26-49

الخوف: الخوف من المرض أو الألم.

الموضوع 5

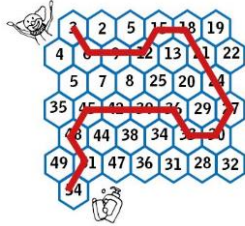
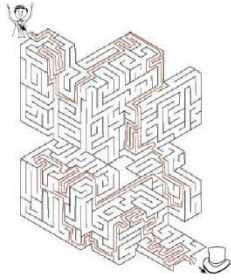

حب فقط!

يسوع قام من بين الأموات! ،

لوقا 1-12 ، 36-42

الخوف: الخوف من الرفض والشعور بالوحدة.

الألغاز



حفظ

حفظ:

الأمثال 13:15

"الْقَلْبُ الْفَرِحُ يَجْعَلُ الْوَجْهَ طَلْقًا، وَبِكَابَةِ
الْقَلْبِ تَنْسَحِقُ الرُّوحُ."



حفظ:

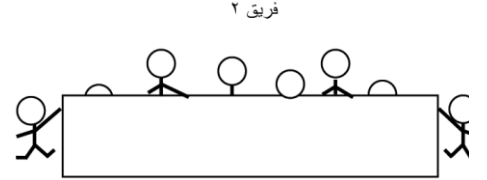
الأمثال 5:30

"كُلُّ كَلِمَةٍ مِنْ كَلِمَاتِ اللَّهِ صَادِقَةٌ، وَهُوَ تُرْسٌ
لِمَنْ يَحْتَمِي بِهِ."



حفظ:

إشعياء 4:34 " إِذْ أَصْبَحْتَ كَرِيمًا فِي
عَيْنِي، وَعَزِيزًا وَمَحْبُوبًا، فَقَدْ بَادَلْتُ أَنَا
بِكَ، وَقَابَضْتُ أُمَّةً عِوَضًا عَنْ حَيَاتِكَ."



حفظ:

مزمو 8:118

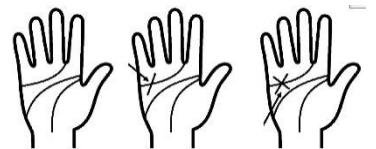
"اللُّجُوءُ إِلَى الرَّبِّ خَيْرٌ مِنَ الْإِعْتِمَادِ عَلَى
الْبَشَرِ."



حفظ:

إنجيل يوحنا 13:15

"لَيْسَ لِأَحَدٍ مَحَبَّةَ أَعْظَمَ مِنْ هَذِهِ: أَنْ يَبْدُلَ
أَحَدٌ حَيَاتَهُ فِدَىٰ أَحِبَّائِهِ."



كيفية استخدام هذه المادة

المخرج

كمخرج ، وظيفتك الرئيسية هي إدارة عرض "سيرك الحياة". مع كل برمجة وتنسيق المتطوعين والمواد ، لن يكون لديك الوقت للقيام بأي نشاط آخر في البرنامج. قم بتجنيد متطوعين وتفويض أجزاء البرنامج المختلفة لأعضاء كنيستك. سيؤدي هذا إلى زيادة الإثارة حول البرنامج ومساعدة أعضاء كنيستك على المشاركة في الوصول إلى الأطفال.

توظيف

قم بتجنيد أكبر عدد ممكن من الأشخاص من كنيستك. لا أطلب مساعدة عامة في "السيرك الحياة" برنامج، والتحدث الى كل شخص بشكل مباشر وطلب مساعدة عن شيء محدد. ربما يكون هناك شخص في كنيستك يخاف أن يعلم ، لكنه سيكون سعيدًا بمساعدة الأطفال بالحرف..

فيما يلي الأدوار المقترحة (أكثر من 10 أشخاص):

• سيد الاحتفالات - يمكن أن يكون المخرج

• 2 أو 3 الفاعلة لقسم الدراما "وراء الكواليس".

• رائد موسيقي في قسم "شرارات الفرح" لتعليم الأغاني مع الأفعال للأطفال.

• مدرس للدرس الرئيسي "دع العرض يبدأ" مع جميع الأطفال معًا (يمكن أن يكون المخرج)

• مدرس المحطة الصفية لكتب الطلاب.

• مدرس للمناقشة مع الطلاب الأكبر سنًا.

• مدرس الحرف "التذكارات"

• لعبة الزعيم "البهلوانية"، "الأداء ميني"، "عليك إلا القيام بها"، مع عدد أكبر من الناس، هل يمكن أن يكون واحد أو أكثر المساعدين يعملون مع الطلاب الأصغر سنًا، تشغيل المعدات السمعية والبصرية، وتعليم الموسيقى أو المساعدين في كل محطة، وهلم جرا.

تدريب

هذا جزء مهم جدا لجميع المعنيين في البرنامج، وتذكر لتحديد أولويات الوقت، لأن كلا من الموظفين بدوام كامل والمتطوعين مشغولون، لذلك وضع بسيطة ولكنها خطة فعالة، وتاريخ لحضور التدريب عبر الإنترنت "وسيركو دي لا فيدا"، تسليم المهام والموارد. تذكر أن تتحقق من قائمة مراجعة التخطيط لمساعدتك وتحفيزهم على التدريب على المعرفة الكتابية ، وخبرة التدريس والمهارات لمساعدتهم على إتقان أنفسهم في هذه الخدمة الجميلة.

الدعوات والتسجيل

يعد البرنامج في عيد الفصح فرصة عظيمة للتبشير. تخيل أنك في يوم من الأيام تقابل شخصًا يخبرك أنه يتبع يسوع بسبب برنامجك في عيد الفصح! لا تقصر برنامجك على الأطفال في الكنائس. قم بإنشاء مواد ترويجية واطلب من الأطفال دعوة زملائهم في الفصل وتقديم جائزة للأطفال الذين يأتي أصدقائهم إلى برنامج عيد الفصح. إذا كنت تتقاضى رسوم دخول صغيرة إلى برنامجك ، فقم بدعوة أولياء الأمور لتقديم منح دراسية لأصدقاء أطفالهم حتى يتمكنوا أيضًا من مقابلة يسوع. قم بعمل سجل مسبقًا لحساب عدد الأطفال الذين يأتون إلى برنامجك في عيد الفصح "سيرك الحياة" حتى تتمكن من جمع المواد اللازمة.

جدول

إنه نفس الشيء طوال الأيام الخمسة ، فقط ضع في اعتبارك أن الأنشطة تختلف. يرجى أن تكون حرا في تعديل هذا الجدول حسب الحاجة. افتح اليوم مع جميع الطلاب معاً.

• دعاء

• شرارات الفرح / كاسحات الجليد

• الكواليس (دراما)

• بدء العرض (قدم الموضوع)

• نقتراح عليك القيام ببعض الهتافات مع الإجراءات بين "وراء الكواليس: (الدراما)، و" المعرض يبدأ " (الدرس الرئيسي) حتى أن الأطفال لديهم الفرصة للتحرك. ثم يمكنك تقسيم الأطفال إلى مجموعات للأقسام:

• الهدايا التذكارية أو الحرف اليدوية.

• فصل مع كتب الطلاب

بعد ذلك يمكن لجميع الأطفال معاً المشاركة في الأنشطة الختامية:

• انها محاولة لنفسك / الأداء البسيطة

• الأغاني (اختياري)

• الألعاب البهلوانية (الألعاب)

اختتم اليوم بمراجعة سريعة للدرس والصلاة.

المحطات

تعد "محطات الدوران" طريقة لتنظيم برنامج "سيرك الحياة" بحيث لا تحتاج إلى الكثير من المواد مثل الغراء وأقلام الرصاص وما إلى ذلك ، وحتى لا يضطر جميع الأطفال إلى عمل حرفة في نفس الوقت . قسّم الأطفال إلى 3 مجموعات أو أكثر وأوصهم بتناوب الأنشطة. على سبيل المثال ، اطلب من الفصول المتقدمة والصعبة استخدام كتب الطالب بينما ينفذ الفصل الأوسط الأنشطة في محطة" وراء الكواليس "ويقوم الفصل Easy بصنع حرفة "التذكارات". تم تصميم كل محطة لمدة تتراوح بين 15 و 20 دقيقة. يتحكم المدير أو أي شخص مكلف بمراقبة المحطات في الوقت ويعلن عن وقت التغيير. يمكنك استخدام إحدى الأغاني المضمنة في البرنامج للإشارة إلى التغيير. إذا سمحت المساحة ، أمسك نفس النشاط في مكان واحد واسمح للأطفال بالتناوب حسب التوجيهات. يمنح هذا الأطفال بعض الوقت للوقوف والحركة. إذا لم تكن هناك مساحة كافية ، فقط احتفظ بالطلاب في نفس الأماكن ، ولكن قم بتغيير الأنشطة التي يقومون بها. اسمح لهم بالنهوض والتمدد أو تبديل المقاعد بين الأنشطة لمنحهم فرصة للتحرك.

العرض يبدأ (الفصل)

في هذا الجزء ، سيتم إعطاء الدرس الرئيسي مع رسالة عن حياة الطلاب.

كتاب الطالب

الألغاز

في هذه المحطة ، يستمتع الأطفال بالتعامل مع الألغاز الموجودة في كتب الطلاب. كتبنا مصممة للأعمار التالية:

سهل - 4-6 سنوات

متوسطة - 7-9 سنوات

صعب - 10-12 سنة

متقدم - 13+ سنة

أسئلة المناقشة

عندما يكبر الأطفال ، يبدأون في رؤية تعقيد الحياة وقد يواجهون صعوبة في تطبيق ما يتعلمونه من قصة الكتاب المقدس على حياتهم الخاصة. لهذا السبب ، نوفر قسماً للأسئلة والأجوبة حتى يمكن توجيه الطلاب الأكبر سناً خلال بعض هذه الأسئلة وجعل الدرس حقيقياً بالنسبة لهم. لا ينبغي إعطاء إجابات نموذجية على الفور ، اسمح للطلاب بالتفكير بأنفسهم حتى يتمكنوا من تذكر ما تعلموه بشكل أفضل. في بعض الأحيان لا يتم إعطاء الإجابة على الإطلاق. من الأفضل توجيه نقاشهم حتى يتوصلوا بأنفسهم إلى استنتاجاتهم. شجعهم على التفكير في تطبيقات الحياة لهذا اليوم ، وليس فقط الحقائق التاريخية من الكتاب المقدس. طور بيئة من الثقة في صفك بحيث يشعر الطلاب بالأمان عند التحدث بأرائهم دون الخوف من الوقوع في الخطأ. سوف يكبرون وينضجون أكثر إذا أجابوا على الأسئلة بشكل شخصي وصدق.

في هذا البرنامج ، قمنا بتطوير أنواع مختلفة من كاسحات الجليد لتحفيز الطلاب في كل عمر. هناك كاسحات جليد منطقية ومتسلسلة وتحليلية على سبيل المثال لا الحصر. نوصي بدراستها قبل بدء البرنامج.

شرارات الفرحة

الأطفال متلقون رائعون لجميع أنواع المحفزات ، والموسيقى هي واحدة من أقويها. وبالتالي ، يمكن للموسيقى أن تمارس تأثيراً إيجابياً بشكل لا يصدق عليهم إذا تم استخدامها بشكل صحيح. تجنب استخدامه كالترام وتعلم كيفية اختيار المناسب لكل لحظة. يوفر هذا الأمان العاطفي ، ويعزز بعض التعلم ، ويساعد في التركيز ، ويسمح بالتعبير عن الجسد.

وراء الكواليس (دراما / سكتش)

تمت كتابة التمثيليات لتقديم درس اليوم ، بالتأكيد ، من الممتع مشاهدة الدراما كما أنها تجعلنا نفكر. بينما يضحك الأطفال أو يحلون كل رسم ، فإنهم يتعلمون بالفعل! من الجيد أن يكون لديك ملحقات لتمثيلياتك من أجل مساعدة خيال الأطفال.

ضع في اعتبارك أن الأطفال يتمتعون بفترة انتباه تبلغ 8 دقائق ، حسب أعمارهم ، (حوالي دقيقة واحدة في السنة). قم بإنهاء الدراما خلال هذا الإطار الزمني وسوف ينتظرون الدراما طوال الأسبوع. ولا تنس أن تستمتع!

الهيايا التذكارية (الحرف اليدوية)

سيستمتع الأطفال في وقت الحرف اليدوية لأنهم سوف يرسمون ويبنيون أشياء جديدة. كل حرفة مصممة للأطفال الصغار والكبار. سيتمكن الجميع من استخدامه وسيسعدهم القيام بذلك وإضفاء لمسة شخصية عليه.

ألعاب بهلوانية (ألعاب)

لن يكتمل البرنامج بدون ألعاب! ستجد في هذا القسم ألعاباً رائعة ، حيث سيكون الأطفال متحمسين وسيستمتعون كثيراً. سيكون من السهل جداً عليك ممارسة الألعاب. الأشياء المطلوبة بسيطة للغاية ورخيصة وسهلة الحصول عليها. سيستمتعون بتجارب لا تصدق في هذا البرنامج الرائع "سيرك الحياة".

جربها بنفسك

يجب أن تكون الحيل في هذا البرنامج الرائع. "جربها بنفسك" هو قسم يمكن للأطفال الاستمتاع فيه واندھاشهم. يتم توجيههم خصيصاً للمعلمين ، وستتاح لهم الفرصة لإضفاء الحيوية على البيئة من خلال حيل بسيطة ولكنها رائعة للغاية. ستكون الأوهام البصرية ضرورية في هذا القسم ، حيث ستجذب انتباه المتفرجين بهذه العروض الممتعة والمدھشة للغاية. فقط تأكد من ممارسة كل خيار تقدمه لك قبل تقديمه.

فنانو الأداء الصغار

هذا قسم يضع فيه الأطفال مهاراتهم موضع التنفيذ. إنها أيضاً فرصة ممتازة لتعلم مهارات جديدة حتى هم لا يعرفون أنهم يمتلكونها. يستخدم "فنانو الأداء المصغرون" اثنين من المفضلات لدى الأطفال ، اللعب والخيال - ركيزتان مهمتان في عملية التعلم. أيضاً ، في هذا القسم ، سيتعلم الأطفال أنه باتباع قواعد النشاط يمكنهم تحقيق الأهداف المقترحة. الأداء البسيطة هي فرصة ممتازة ليكون بحنان والعمل كفريق واحد لتعزيز المهارات الحركية الخاصة بك مع لمسة صغيرة من المرح.

الواجب المنزلي

نريد تحفيز الأطفال وأولياء أمورهم لمراجعة ما تعلموه خلال اليوم في المنزل ، لذلك نقترح التناوب لمشاركة ما ناقشته في المنزل. هذه الممارسة ، بالإضافة إلى تقوية روابط المودة ، ستسمح لهم بتحسين طرق التعبير عن أنفسهم.

فقط كن سعيداً!

الخوف: الخوف من عدم الاكتفاء

1

قواطع الجليد

شخصيات الكتاب المقدس

كثيراً ما سمع الأطفال الذين يذهبون إلى مدرسة الكتاب المقدس أثناء الإجازة العديد من القصص عن الكتاب المقدس.

تتمثل إحدى الأفكار في لعب الحزورات مع شخصيات من الكتاب المقدس ؛ يلعب أحد الأطفال شخصية بينما يخمن الآخرون. بعد اختيار ممثل جديد ، استمر حتى يحين الوقت.

طريقة أخرى هي وضع بطاقة تحمل اسم شخصية توراتية على ظهر كل طفل عند وصوله.

يجب على الأطفال قراءة البطاقات دون الكشف عن هويتهم. يجب على كل طفل أن يسأل أسئلة "نعم أو لا" لتخمين الشخصية التي لديهم على ظهرهم.

وراء الكواليس

يقوم المهرج بحيل سحرية ثم يصرخ لاحقاً لصديقه ، المشاة ذات الحبل المشدود. قال إنه يشعر أنه ليس كافيًا وعليه أن يؤدي بطريقة ما كل يوم لجذب انتباه الناس وليتمتع بيوم جيد. يمر مروض الأسد ، ويراه المهرج ويتساءل من هو.

العرض يبدأ

أحد الشعاتين ، لوقا 19: 28-44

-الخوف من عدم وجود ما يكفي-

عدم الرضا يصيب الكثير منا. نخشى أحياناً ألا نحصل على ما يكفي من الطعام ونشعر بالقلق من الجوع. ربما نتوق إلى وجبة فاخرة في مطعم أو أن معدتنا تؤلمنا لأننا لم نحصل على وجبتين بالأمس. في أوقات أخرى ، تستند مشاعرنا بعدم وجود ما يكفي على وسائل التواصل الاجتماعي. نرى حسابات الآخرين على الفيسبوك أو انستغرام ، ونرى وجوههم المبتسمة على الشاطئ وتبدو أسرهم سعيدة للغاية. تبدو صور كنيستهم أفضل من صور كنيستنا. نتساءل لماذا لا تكون عائلتنا سعيدة أبداً مثل تلك الصور التي تظهر على الواتساب. ربما نخشى الذهاب إلى المدرسة وعدم ارتداء الملابس المناسبة. أحياناً لا تستند مخاوفنا إلى أشياء ، لكننا غير راضين عن أصدقائنا في المدرسة. نتمنى لو كنا أكثر شعبية. شعر المهرج الذي التقينا به اليوم بنفس الطريقة ، حيث كان بحاجة دائماً إلى تقديم عرض رائع مع الحيل السحرية لإبقاء الناس سعداء. شعر بالضغط لتسليط الناس بحيله. تشعر سعادتنا أحياناً بأنها بعيدة جداً ، لكنها ليست بعيدة كما نعتقد. من الممكن حقاً أن "تكون سعيداً فقط"!

يريدنا الله أن نشبع بما لدينا. عانى يسوع من نفس المخاوف التي نمر بها عندما كان على الأرض. بعد أن أمضى 3 سنوات مع تلاميذه ، علم يسوع أنه خلال أسبوع واحد فقط سيضطر إلى دفع التضحية القصوى لنا جميعاً. هذا عندما قام بمعاينة سلوكنا السيئ. في بداية الأسبوع الماضي على الأرض ، دخل أورشليم ، عالماً بالألم الذي كان ينتظره. ربما أراده التلاميذ أن يركب في أورشليم على حصان ضخم ، بجيش كبير إلى جانبه ، لتولي منصب الملك الجديد لليهود. كان يسوع سيشرح بضغظ الأقران من كل من حوله. سيكون للملك

الحقيقي صفحة رائعة على الفيسبوك ورداء ملكي يغطي عربية وحصاناً ملكياً مجيداً. لكن بدلاً من أن يأتي على حصان كبير في موكب كبير ، ركب إلى القدس على ظهر حمار! ركب إلى المدينة على حيوان صغير وبدون أي جيش.

ومع ذلك ، استمر الناس في عرض موكب له ، ورميوا سعف النخيل أو معاطفهم على الطريق أمامه. وصاحوا في احتفال وهو يدخل القدس. كان يعلم أنه احتفال كبير ، لكن الناس لم يتمكنوا من رؤيته. لن يكونوا قادرين على رؤية أنه جاء بالفعل لإنقاذهم وتجربة سعادة حقيقية ورضا في الحياة.

يمكن للمهرج أن يقدم عرضاً رائعاً باستخدام الحيل السحرية ، لكنه لا يستطيع إضحاك الناس. يمكنه فقط منحهم فرصة للضحك. يمنحنا الله فرصة للضحك والرضا عن حياتنا أيضاً إذا كنا سنخاطر اليوم. هل سنتوقف عن مقارنة حياتك بالآخرين وتقبل الفرح؟ هل ستتخلص من مخاوفك من عدم وجود ما يكفي وتستمتع بما لديك؟ لا أحد منا لديه حياة مثالية. لكن يمكننا جميعاً "أن نكون سعداء" بالحياة التي نعيشها!

حفظ

الأمثال 13:15
"الْقَلْبُ الْفَرِحُ يُجْعَلُ الْوَجْهَ طَلِقًا، وَبِكَأَبَةِ "الْقَلْبُ تَسْحَقُ الرُّوحُ."

هدايا تذكارية

مشهد



المواد

- نموذج المرحلة
- ورقة واحدة لكل طفل
- أقلام تلوين أو ألوان
- غراء أو شريط لاصق
- مقص

تعليمات:

1. افصل أو اقطع كل قطعة من القالب.
2. لون قطع القالب.
3. على الخط المنقط ، قم بطي قواعد الإشارات.
4. الصقها معاً لجعلها أقوى.
5. وزعها على المسرح.
6. على خشبة المسرح مع جميع الشخصيات!

ورقة التصوير في نهاية الموضوع..

حاول انت الآن


أحد العروض التي تلفت الانتباه في السيرك هو عندما يتم عمل الحيل. بدون شك فوجدنا في بعض المناسبات بمهارات الأشخاص الذين يؤدونها.

في هذا البرنامج ، نريدك أن تكون الشخص الذي سيفاجئ الحاضرين. لذلك يجب أن تتدرب على الحيل التي نقترحها هنا ، ولك مطلق الحرية في تكييفها أو القيام ببعض الحيل المختلفة.

قلم مغناطيسي

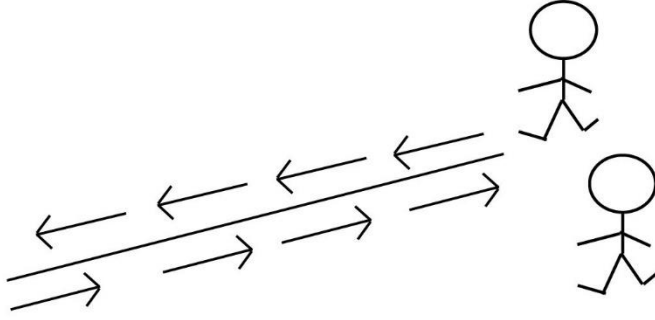
قم بإبهار الأطفال جعلهم يعتقدون أن لديك المغناطيسية في يدك. الحيلة الأولية هي أن تُظهر ظهر يدك للجمهور وباستخدام مؤشر اليد الأخرى تضغط على القلم الرصاص ، بحيث تضغط أصابع اليد الأخرى بقوة لجعلها تعتقد أنك تجهد نفسك.

الجزء الآخر من الحيلة هو وضع قطعة من الخشب على حزام ساعتك والضغط على قلم الرصاص حتى لا يسقط.



بهلوانية

الحبل المفكوك



المواد:

- شريط لاصق أو بلاستيك أو طباشير
- ساعة أو ساعة توقيت

تعليمات:

- تحديد أو رسم خط بطول 5 أمتار
- قسّم المجموعة بالتساوي
- يجب أن يقفز الأطفال على قدم واحدة فوق الخط المحدد دون تركه ذهابًا وإيابًا ؛ من يخطئ الخط يعود إلى نقطة البداية
- كل طفل لديه 3 فرص للقيام بذلك. إذا أخطأ للمرة الثالثة يعود إلى نهاية السطر ويضاف 10 ثوانٍ إلى الوقت
- الفريق الذي ينجح في جعل جميع أعضائه يكملون المهمة في أقصر وقت يفوز.

بالنسبة للأطفال الأكبر سنًا ، يتم إجراء هذا التعديل. ارسم متاهة صغيرة. كل مشارك معصوب العينين ويجب أن يوجهه فريقه للذهاب عبر المتاهة بشكل صحيح.

في المنزل

مسرح صغير



نريد تحفيز الأطفال وأولياء أمورهم على مراجعة ما تعلموه خلال اليوم في المنزل ، لذلك نقترح التناوب على قضاء بضع دقائق كعائلة ومشاركتها.

المواد:

- مربع الحبوب

- ورق ملون

- مقص وغراء أو شريط لاصق

تعليمات:


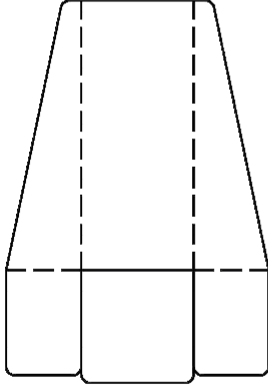
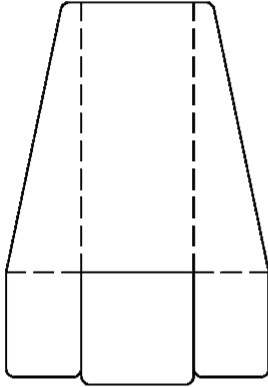
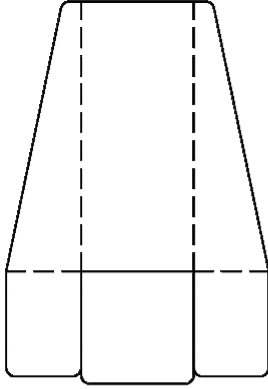
- الصندوق مقطوع من أحد الجوانب العريضة ، ليترك المساحة كمرحلة
- زينها بورق ملون حسب الرغبة
- باستخدام الورق ، اصنع حرفين لاستخدامهما كدمى للأصابع أو على العصي.

تكمّن الفكرة في إعادة إنشاء القصة التي تم تعلمها خلال النهار حتى يتمكنوا كعائلة من الارتجال مع الشخصيات.

أسئلة وأجوبة

- 1- هل شعرت يوماً بعدم الرضا عما فعله الله؟
نعم ، في كثير من الأحيان لا نشبع بما لدينا ، على سبيل المثال ، وينخفض إيماننا. ومع ذلك ، عندما نفهم أن خطط الله كاملة ، فهناك أشياء لن نفهمها كأشخاص. يمكننا أن ندع الرب يعمل معنا ، ثم نبدأ في الاستمتاع بكل تفاصيل الحياة. إشعياء ٥٥ : ٩
- 2- هل اشتكيت إلى الله من بعض المواقف الصعبة؟
نعم ، في بعض الأحيان لم تكن مستاءين مما يحدث فحسب ، بل نشكو الله أيضاً. هذه المواقف لها علاقة في بعض الأحيان بقراراتنا وسلوكنا، ولكن الله يعانقنا في أصعب لحظات حياتنا. نتعلم أن نفهم أنه هو الوحيد القادر على منحنا السلام والرضا. رومية 5 : 1
- 3- إذا مر بك يسوع ولاحظت المعجزات التي يقوم بها ، مثل شفاء الناس من كوفيد-19 أو أمراض أخرى ، فماذا سيكون رد فعلك؟
ربما في البداية، نشعر بالكثير من المشاعر، ورؤية العجائب التي يفعلها الله بين الناس، أو ربما نكون خائفين أو ببساطة نبقى صامتين. على أي حال، يمكننا أن نتعلم كيف نتبعه وأن نكون شاهدين على كل ما يفعله يسوع أو يمكنه أن يفعله لنا. ماثيو 16:24

هدايا تذكارية



انسخ الصفحة

2 افعل ذلك !

الخوف: الخوف من الفشل أو الأخطاء.

تحسين الروح المعنوية

امزج وتلبية

تجهيز الخرز وقطع الخشب والورق بألوان مختلفة.

اطلب من كل طفل أن يأخذ عدة (أو أيًا كان متاحًا لديك). قم بتعيين معنى مختلف لكل لون ، على سبيل المثال:

الأزرق: الأسرة.

الأخضر: المدرسة.

أصفر: أصدقاء.

الأحمر: الهوايات.

براون: موسيقى / أفلام.

سيحدد عدد الأشياء التي بحوزتهم في أيديهم عدد المواقف التي يتعين عليهم احتسابها. على سبيل المثال ، إذا كان لديهم لوانان أصفر ، فسيتعين عليهم مشاركة حقيقتين مع الأصدقاء.

وراء الكواليس

يأخذ المهرج درسًا من صديقه ، مشي الحبل المشدود. يحاول أن يتعلم الخروج على الحبل ، لكنه يخاف بشدة في كل مرة. إنه يخشى أن يسقط عن الحبل ، وبالتالي لا يرغب في المحاولة. يحاول صديقه إقناعه بأن هناك حبلًا أسفله من شأنه أن يمسك به ، لكن المهرج يواصل طرح أشياء مروعة وغير واقعية يمكن أن تحدث له إذا حاول عبور الحبل. هل خوفه من الفشل يمنعه حتى من المحاولة؟ يمشي مروض الأسد مرة أخرى ، ويقول المهرج إنه يتمنى أن يكون صديقًا له.

ليبدأ العرض!

أنكر بطرس يسوع ثلاث مرات ، لوقا 22:34 ، 54-62

-خوف من الفشل أو الأخطاء-

كل يوم نواجه الخوف من تجربة شيء ما والفشل. نحن خائفون من ارتكاب خطأ. ماذا سيقول الناس؟ هل نسقط ويطرح الطين على وجوهنا؟ في بعض الأحيان يمكننا التغلب على هذا الخوف والمضي قدمًا وتجربة شيء جديد! قد نستمتع بالفعل ونكتشف أننا جيدون في ذلك! أو قد لا نكون جيدين في ذلك ونقرر الإقلاع عنه. لكن خياراتنا في الحياة تتضاءل بشكل كبير عندما يمنعنا الخوف من الفشل حتى من تجربة الأشياء.

هذا تمامًا مثل صديقنا المهرج الذي لم يكن مستعدًا حتى لمحاولة الخروج على الحبل. ليس لديه فكرة عما إذا كان سيكون جيدًا أم لا. لم يكن راغبًا في "القيام بذلك فقط!"

يشجعنا يسوع على الخروج والمحاولة. طلب من بطرس يوماً ما أن يخرج من القارب ويمشي بالفعل على الماء! لقد حاول بطرس ذلك ، لكنه فشل بعد ذلك ، وغرق في الماء. لا تقلق رغم ذلك ، لم يغرق ، لقد أنقذه يسوع. كان يسوع سعيداً لأنه كان التلميذ الوحيد الذي كان على استعداد للخروج من القارب. في قصة الكتاب المقدس اليوم ، بيتر مرة أخرى على استعداد لترك مخاوفه جانباً والاستعداد للمحاولة. قال ليسوع في العشاء الأخير ، "يا رب ، أنا مستعد للذهاب معك إلى السجن وإلى الموت!". اعتقد بيتر أنه يمكن أن يكون شجاعاً بما فيه الكفاية.

عرف يسوع أن بطرس هذه المرة سوف يفشل أو يخطئ. هذه المرة كان بطرس يتظاهر بأنه لم يعرف يسوع حتى بدلاً من أن يكون شجاعاً. قال يسوع لبطرس ، "قبل أن يصيح الديك اليوم ، ستبرأني ثلاث مرات." لكن يسوع كان يعلم أيضاً أن بطرس في المستقبل سيكون شجاعاً ويدافع عما يؤمن به!

بعد أن تم القبض على يسوع ، تبعه بطرس من بعيد ليرى ما يجري. جلس بجوار نار حيث كان الناس مجتمعين ، وكانوا يتحدثون عن يسوع. رأت جارية بطرس وقالت ، "أنت أيضاً واحد منهم!" مشيرة إلى أنها رأت بطرس مع يسوع. قال بطرس ، "أنا لا أعرفه!" (التي كانت كذبة). بعد أن أنكر بطرس يسوع ثلاث مرات ، صاح الديك.

على الرغم من أن بطرس أخطأ هذه المرة ، كان من الجيد أن يستمر بطرس في المحاولة. كان أحياناً جريئاً جداً وفاز بالعديد من الناس ليسوع. أصبح بطرس تلميذاً قوياً وقانداً في الكنيسة الأولى. لم يكن هذا ليحدث أبداً لو كان بيتر مثل المهرج اليوم ، غير راغب حتى في المحاولة.

من الصعب علي أنت وأنا تجربة أشياء جديدة لأننا في كثير من الأحيان نخشى الفشل. لا نريد أن نضحك علينا لارتكابنا خطأ. لكن هذا يقلل من حياتنا إلى الملل والوحدة. يجب علينا فقط أن نخرج ونجرب أشياء جديدة ، على الرغم من أننا لن نكون جيدين في كل شيء ، وأحياناً نرتكب أخطاء ، تماماً كما فعل بيتر. هل أنت على استعداد لتجاهل خوفك من الفشل و "افعلها فقط!"

حفظ

الأمثال 5:30

"كُلْ كَلِمَةً مِنْ كَلِمَاتِ اللَّهِ صَادِقَةً، وَهُوَ تَرْسٌ لِمَنْ يَحْتَمِي بِهِ."

بهلوانية

العوانق: هوب

المواد:

• طوق

• اختياري: زينة للحلقة لتحاكي أنها مشتعلة.

تعليمات:

• اطلب من الأطفال أن يصطفوا ويقفوا عبر الحلقة المفردة

• الممر الأول ، الطوق يقف على الأرض

• ارفع الحلقة بعض الشيء في كل تمريرة متتالية

• يقومون بتجميع النقاط مع كل مستوى يحققونه



أحد الاختلافات بالنسبة للكبير سنًا هو مطالبتهم بعمل دوران أثناء المرور عبر الطوق ، مع الحرص على تجنب الإصابة.



حاول انت الآن

قم بتغيير القمصان

أثناء المشي ، قم بتغيير قميصك أمام الجميع. الحيلة هي ارتداء ثلاثة قمصان وقميص وقميص مفتوح وقميص آخر. مرري القميص العلوي فوق رأسك ولفيه تحت رقبة القميص المفتوح.

يتم تنفيذ الحيلة عندما تستدير وظهرك للجمهور. في تلك اللحظة ، "اخلع" القميص العلوي ولفه حول عنقك ، وأخفيه تحت ياقة القميص المفتوح. مفاجئة! لديك قميص آخر. من الأفضل أن تكون القمصان ذات ألوان مختلفة.

تذكر أن تتدرب عدة مرات قبل القيام بذلك أمام الجمهور.

هدايا تذكارية

شارة

المواد:

- قالب شارة
- ميدالية (1 لكل طفل).
- شريط مجعد 1 متر (1 لكل طفل).
- 20 خرزة لكل طفل.
- اختياري: أقلام تلوين أو أقلام رصاص أو أقلام تحديد.



تعليمات:

1. أفصل أو اقطع كل قطعة من القالب.
2. لون الشارة.
3. أدخل الشريط المجعد في الفتحات المحددة.
4. أدخل الخرز على كل جانب من الضفيرة.
5. اربطي عقدة وعلقى الميدالية حول عنقك.


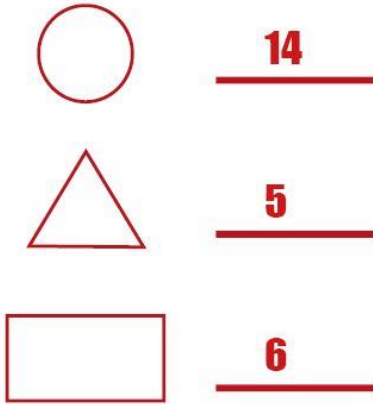
ورقة النسخ في نهاية هذا الموضوع.



كتب الطلاب



- ما هو الرقم الذي لم يتكرر؟ ١٣
 ما هو الرقم الذي تكرر ثلاث مرات؟ ١٠
 ما هو الرقم الذي تكرر أكثر من مرة؟ ٢



أسئلة وأجوبة

- 1.- هل خفت من قبل ولم تواجهه رغم أن الله معك؟
في بعض الأحيان نخشى أن نقول الحقيقة بشأن عمل مخز ، أو نخشى إشراك أصدقاء آخرين سيتضررون في تلك اللحظة. هناك دائماً عواقب لقراراتنا ، ولكن يمكن أن يساعدنا الله في فهم أنه إذا كنا دائماً شجعاناً وصادقين ، فربما تكون العواقب أقل إبلاماً. رومية 8:37
- 2.- كيف أنكرت يسوع وما هو شعورك حيال القيام بذلك؟
في مناسبات عديدة يمكننا التحدث عن يسوع إلى زميل أو صديق ، لكن الخوف يسيطر علينا بطريقة لا نفعها. بطريقة ما ، هذا إنكار إيماننا وإنكار يسوع. يمكننا أن نشعر بالسوء الشديد أو بالإحباط لفترة طويلة ، لأنه لم ينكرنا أبداً. لكن الشعور بالسوء يمكن أن يدفعنا إلى القيام بفرصة جديدة ما لم نستطع فعله في السابق. ١ يوحنا ١ : ٩
- 3.- ما هو شعورك إذا رفضك صديقك المفضل أمام الآخرين؟
في كثير من الأحيان نشعر بالغضب من صديق يفعل شيئاً لنا يزعجنا ، ولكن إذا أنكروا صداقتكما ، فقد تفقد تلك الصداقة إلى الأبد. الشعور الأول أحياناً هو خيبة الأمل ، ثم الغضب والرفض تجاه من يخجل منا. هذا مثال واضح لمقدار محبة يسوع لنا لأنه بالرغم من أننا كنا خطاة ، إلا أن موته أعطانا الحياة. رومية 5: 8



3 كن كما انت!

الخوف: الخوف من الصدق والضعف.

كسر الجمود

غالبًا ما يركز الأطفال ، مثل البالغين ، على شكاوى الحياة اليومية وينسون الاعتراف بنعمها العديدة.

يمكن لنشاط "عد النعمات" أن يضبط أذهانهم حول سبب امتنانهم. أبسط صيغة هي البدء بجملة مثل: "أنا مبارك على ... " أو "أنا ممتن لـ ... " والسير بين الأطفال ؛ اختر واحدة واطلب منهم إنهاء الجملة. كرر هذا مع معظم الحاضرين. أضف المتعة من خلال مطالبتهم بالتكرار بصوت نملة ، بصوت دب ، ببطء ، إلخ. وبهذه الطريقة ستضفي لمسة مختلفة وممتعة على اللحظة.

مع الأطفال الأكبر سنًا ، يمكنك أن تطلب منهم أن يكتبوا بركاتهم وامتنانهم على قطع من الورق مسبقًا لوضعها في علب هدايا صغيرة. أخفِ الصناديق قبل وصول الأطفال ؛ اطلب منهم البحث عن هذه الكنوز أثناء الترحيب.

اجمعهم معًا واطلب منهم أن يتناوبوا على فتح الحزم لقراءة بركات رفاقهم.

وراء الكواليس

يقوم المهرج برسم وجهه بمكياج المهرج ثم يبكي لاحقًا إلى صديقه ، المشاة ذات الحبل المشدود. يشارك في ذلك مشاعره بالخوف من أن يكون ضعيفًا. إنه يشعر أنه يجب أن يختبئ وراء هذا الوجه الوهمي ولا يدع الناس يرون من هو حقًا ، فمأذا لو لم يحبه أو لم يضحكوا على نكاته؟ يرى المهرج مروض الأسد مع أشخاص آخرين ، يضحك ويمضي وقتًا ممتعًا ويشعر بالغيرة من صداقتهم. يشارك الأطفال الحاضرين في أنه يتمنى لو كان صديقًا لمروض الأسد أيضًا.

ليبدأ العرض!

يسوع قبل أن يعترف الطيار بأنه الله ،

لوقا 23: 1-4 ، 13-16

-الخوف من الصدق أو الضعف-

كل يوم نواجه الخوف من أن نكون ضعفاء وصادقين مع الآخرين. نحن نميل إلى إخفاء هويتنا ، مثلما شارك صديقنا المهرج اليوم ، نريد الاختباء وراء وجه وهمي. في بعض الأحيان تكون ابتسامة مزيفة أو التظاهر بالرغبة في المشاركة في رياضة في المدرسة لأننا نعتقد أن الجميع يتوقع منا ذلك. هل سنلت يومًا عن أحوالك ، وقلت "بخير" عندما كنت بداخلك تؤلمك بشدة؟ هل سبق لك أن خفت أن "تكون أنت فقط؟"

لقد واجهنا جميعًا هذه المخاوف ووجهها يسوع أيضًا. في قصة الكتاب المقدس اليوم ، تم عرض يسوع أمام بيلوت ، الذي كان الوالي ، وكان الناس يطالبون بقتله! كان الناس غاضبين للغاية من يسوع واتهموه بأنه شخص متمرد يخالف القانون. لكن هذه اتهامات باطلة !!! هل سبق لك أن اتهمت بشيء لم تفعله؟

لم يكن هذا الوقت الذي أراد فيه يسوع أن يكون ضعيفًا. لم يكن يريد أن يكون صادقًا مع الحاكم وأن يخبره بالفعل من هو. من المؤكد أنه "كان يريد إخفاء من هو حقًا. ولكن عندما قال بيلوت: "أنت ملك اليهود؟" أجابه يسوع بصدق ، "كما تقول أنت بالطبع ، ستكون هناك دائمًا أوقات يكون فيها من الجيد وضع ابتسامة مزيفة. هناك مواقف خطيرة في الحياة حيث يجب علينا حماية أنفسنا. لكن في معظم الأوقات ، من المهم أن نكون صادقين مع الآخرين وأن نعترف بما نحن عليه ، تمامًا كما فعل يسوع. لا يهم من يريدك الآخرون أن تكونه ، أو التوقعات التي تعتقد أن لديهم منك. من الأفضل لك أن تكون أنت فقط في بعض الأحيان لا نكون حقيقيين مع أصدقائنا ، وينتهي بنا الأمر بفقدانهم. أو نتظاهر كثيرًا أنه ليس لدينا أصدقاء ، ونشعر بالوحدة والفراغ في الداخل. الطريقة الوحيدة لتكوين صداقات حقيقية هي أن تكون حقيقيًا وصادقًا معهم ؛ لخلع القناع أو غسل ماكياج المهرج عن وجهنا. عندما تجري محادثات حقيقية صادقة ، وتحدث عن قضايا عميقة ، فهذا عندما نشعر بالانتماء. من الجيد جدًا أن تكون حقيقيًا وليس مزيفًا.

لم يكن يسوع يريد أن يُقتل ، لكنه أيضًا لم يرد التظاهر بأنه شخص لم يكن كذلك. من المخيف المخاطرة بالصدق ، لكنه يؤدي إلى حياة أفضل! هل أنت على استعداد للمخاطرة بمخاوفك من أن تكون ضعيفًا و "كن أنت فقط؟"

حفظ

إشعياء 4:34 " إِذْ أَصْبَحْتَ كَرِيمًا فِي عَيْنِي، وَعَزِيزًا وَمَحْبُوبًا، فَقَدْ بَادَلْتُ أَنَا سَأْ بِكَ، وَقَابَضْتُ أَمَّا عِوَضًا عَنْ حَيَاتِكَ".



هدايا تذكارية

خيمة سيرك صغيرة

المواد:

- قالب خيمة السيرك
- مقص
- صمغ
- أقلام تلوين أو أقلام رصاص أو علامات.

1. قص كل قطعة من القالب.
2. قم بطلاء الجزء الداخلي من الدائرة التي ستكون سقف السيرك.
3. قص الدائرة إلى المركز على الخط المحدد.
4. الصق المستطيل في الفراغ المحدد ، متداخلًا مع جزء كل شكل.
5. استخدم عودًا ثقابًا أو عود أسنان لوضع الشعار على هيئة علم فوق السطح الذي شكلته مع الدائرة.
6. قم بالأنشطة في المستطيل.
7. نشمر المستطيل في أنبوب والصمغ في المكان المحدد.
8. ضع سقف الخيمة فوق الأنبوب.
9. انظر إلى الصورة لإرشادك.

ورقة النسخ في نهاية الموضوع


فنانو الأداء الصغار

موازن

من أولى الأنشطة للأطفال العمل على موازنة المهارات الحركية ، لذلك سوف نستخدم أشياء مختلفة يمكن العثور عليها بسهولة في المنزل مثل عصا المكسرة أو عصا بلاستيكية وكوب بلاستيكي أو أي مادة أخرى لا تنكسر.

في هذا القسم ، سيتعلم الأطفال تحسين توازنهم مع الأنشطة المختلفة حيث يمكنهم العمل على موازنة مهاراتهم الحركية.

من أجل هذا النشاط ، يضع الطفل عصا في راحة يده ويجب أن يحافظ على توازنه لأطول فترة ممكنة.



بمجرد أن يتقن الطفل هذه التقنية ، انتقل إلى مستوى أكثر صعوبة باستخدام كوب بلاستيكي. يتم وضع الكوب على العصا والفم لأسفل. وبهذه الطريقة سيكونون قادرين على تحسين مهاراتهم باستخدام كائنات ، في طريقهم ليصبحوا مشياً رائعاً على الحبل.

بهلوانية

ضرب الهدف

المواد

الورق المقوى أو القماش غير الشفاف ، بعرض 1 متر وطول 2 متر
10 ورقات من الورق أو ما يمكنك تحويله إلى كرة.

تعليمات

يجب أن يمسك طفلان (واحد من كل فريق) القماش أو الورق المقوى.
يقف أحد الفريقين خلف الستارة أو الكرتون ، والآخر يصطف أمامها.

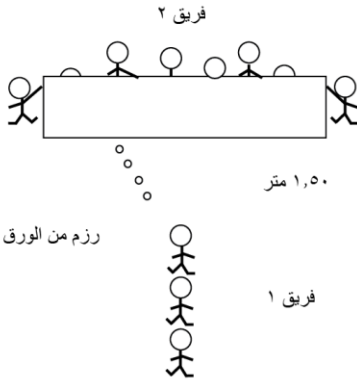
الأطفال خلف الستار يرتفعون وينزلون بشكل غير متساو.

يذهب الأطفال في المقدمة واحدة تلو الأخرى ليضربوا الفريق الآخر بالكرات العشر الورقية على مسافة 1.50 متر من الحاجز.

عندما تسنح الفرصة لجميع الأطفال في الفريق ، قم بتغيير الأماكن.

الفريق الذي ينجح في ضرب الأطفال خلف الحاجز بأكبر عدد من الكرات الورقية ، يفوز.

بالنسبة للأطفال الأكبر سناً ، ستكون المسافة مترين وسيكون أمامهم 30 ثانية فقط لرمي كل كراتهم.



شرارات الفرح

هذا وقت خاص جدًا للأطفال لتأسيس هويتهم في الله ، ومعرفة من هم وما هو هدفهم.

نقوم بتضمين أغنية "I D" التي كتبها العم أبنيير والتي يمكنك من خلالها تعليم الأطفال من جميع الأعمار ألا ينسوا أثنى شيء يمتلكه كل فرد ، وهويته...

استمتع بموسيقى هذه الأغنية مع جميع الحاضرين ، ولكن تأكد من التأكيد على كلمات الأغاني.

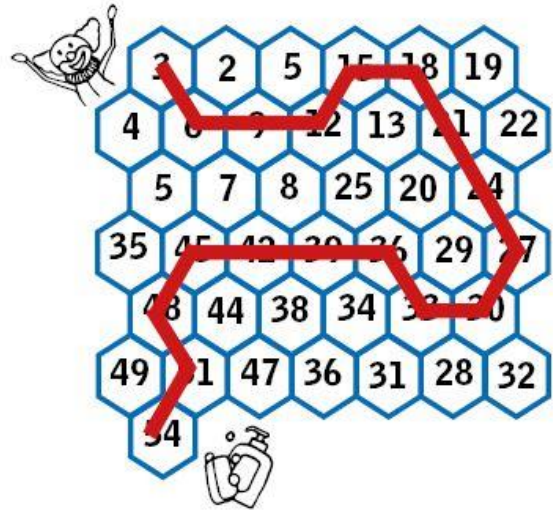


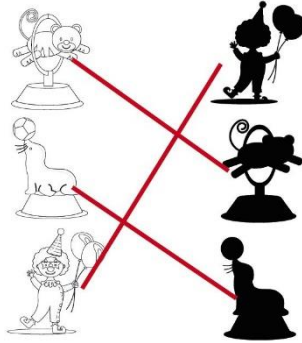

الواجب المنزلي

مسرح صغير

أخبر الأطفال أن عليهم استخدام المسرح الذي صنعه بصندوق الحبوب في المنزل مع والديهم لتذكر ما تعلموه في هذا اليوم.

شجعهم على تخصيص وقت للنشاط في المنزل.

كتب الطلاب



أسئلة وأجوبة

1. كم مرة تم اتهامك بشيء لم تفعله؟ كيف شعرت؟

ربما كان علينا أن نواجه اتهامات بشيء لم نفعله عندما يريد شخص ما إلحاق الأذى بنا من خلال التشهير باسمنا وتشويه سمعتنا. ربما كانت ردود أفعالنا قوية ، بهدف حماية سمعتنا. وربما شتمنا أولئك الذين فعلوا ذلك. لكن الله يخبرنا أنه يجب علينا أن نغفر لهم كما يغفر لنا. بهذه الطريقة يمكن لله أن يقوي إيماننا ليظهر أننا أولاده. ماثيو 5: 11-12

2. هل سبق لك أن كذبت بشأن من أنت؟ لماذا؟

أحد أكبر مخاوفنا كمسيحيين هو عدم قبولنا داخل دائرة اجتماعية أو في المدرسة أو في العمل أو مع عائلة لا تعرف يسوع. أحيانًا في بحثنا عن قبولهم ، ننكر هويتنا في المسيح. لست بحاجة للشعور بالخجل من أن تكون من أبناء الله. على العكس من ذلك ، يمكن أن يمنحنا الرب القوة للدفاع عن هويتنا بمحبة وحكمة. إرميا 15:19 رومية 1:16

3. ما هي القيمة الأخلاقية الرئيسية للدرس وكيف تطبقها في حياتك؟

الصدق قيمة يصعب تطبيقها يوميًا ، في كثير من الأحيان نخشى أن نكون صادقين ، لأسباب عديدة ، من الخوف مما سيقوله الآخرون. للدفاع عن صديق أو أحد أفراد الأسرة ، فإن ما يوصي به الله هو أن نقول دائمًا الحق في كل شيء ، وخاصة فيما يتعلق بهويتنا. الصدق هو المفتاح الذي يمكن أن يفتح لنا الأبواب في العديد من الأماكن.



إشعياء ٤٣:٤ " إذ أصبحت كريماً
في عيني، وعزيراً ومختوباً، فقد
بذلت أنساً بك، وقلبتك أنماً
" عرضاً عن حديقك

عطا

الفراة

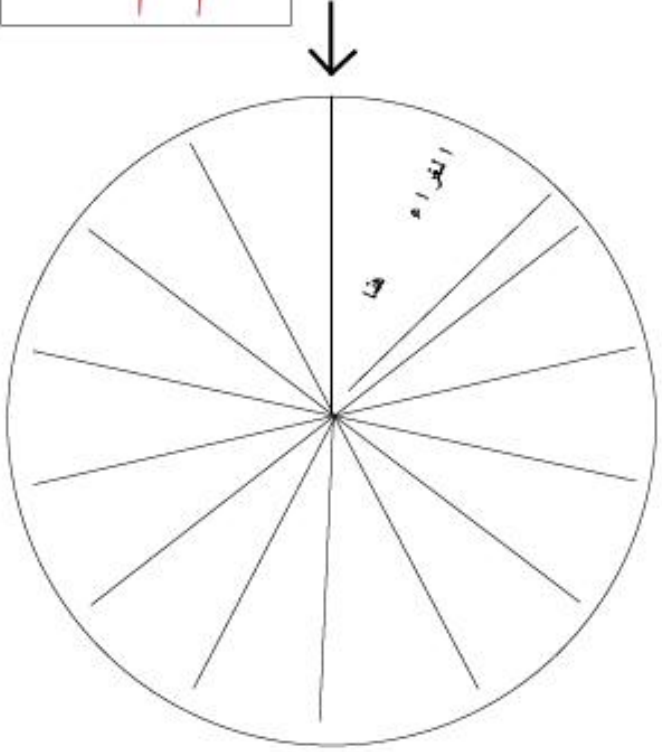
ارسم شيننا ولونه

مادّا تعطين الله اليوم؟

Equip & Grow
الله مع الله

سبّرك الحياة!
سبّرك الحيات مع سبّرك

Facebook icon, YouTube icon, and a sailboat logo.



هدايا تذكارية

انسخ الصفحة



4 ثق فقط! الخوف: الخوف من

تحسين الروح المعنوية

امزج وتلبية

تجهيز الخرز وقطع الخشب والورق بألوان مختلفة.

اطلب من كل طفل أن يأخذ عدة (أو أيًا كان متاحًا لديك). قم بتعيين معنى مختلف لكل لون ، على سبيل المثال:

الأزرق: الأسرة.

الأخضر: المدرسة.

أصفر: أصدقاء.

الأحمر: الهوايات.

براون: موسيقى / أفلام.

سيحدد عدد الأشياء التي بحوزتهم في أيديهم عدد المواقف التي يتعين عليهم احتسابها. على سبيل المثال ، إذا كان لديهم لوانان أصفر ، فسيتعين عليهم مشاركة حقيقتين مع الأصدقاء.

وراء الكواليس

يشاهد المهرج بعض الألعاب البهلوانية وفناني الأرجوحة يقومون بأعمال مثيرة مذهلة. (ضع مقطع فيديو على يوتيوب ، أو اجعل موظفيك يتظاهرون بتمثيل بعض الأعمال المثيرة.) يتساءل كم سيكون مؤلمًا بالنسبة لهم إذا سقطوا؟ إنه لا يدرك أن هناك شبكة للقبض عليهم ، وحبلاً مربوطاً حول فضلاتهم لمنعهم من السقوط. هل سيكون على استعداد للثقة؟ يمشي مروض الأسد مرة أخرى ويحاول المهرج أن يكتسب الشجاعة ليذهب للتحدث معه لكنه يخاف ولن يفعل ذلك.

فنانو الأكروبات والأرجوحة. هل ستلتقني الشبكة إذا وقعت؟

ليبدأ العرض!

موت يسوع على الصليب ، لوقا ٢٣ : ٢٦-٢٩

-الخوف من المرض أو الألم-

يشهد عالمنا المزيد والمزيد من المرض والألم. تتزايد الأوبئة مع تزايد أمراض COVID المختلفة ، والزلازل والفيضانات آخذة في الازدياد ، ونرى المرض والألم في كل مكان من حولنا. تمامًا مثل المهرج اليوم ، نخشى الأشياء التي لا يمكننا رؤيتها ونقلق بشأن الألم في مستقبلنا.

كان يسوع قلقًا من الألم الذي كان في مستقبله أيضًا عندما ذهب إلى البستان للصلاة. كان يعلم أنه على وشك أن يتم القبض عليه وأسرته. كان يعلم أنهم سيضربونه ويصقون عليه فطلب من الله أن يزيل الألم القادم. لكن يسوع كان على استعداد أن "يثق فقط" بالله!

وسرعان ما ألقوا القبض على يسوع ، تمامًا كما عرفهم. ضربوه وسخروا منه. صنعوا له صليبًا وجعلوه يحمل صليبه إلى أعلى التل. ثم سمروه على هذا الصليب وتركوه هناك ليموت علانية. طوال هذا الوقت كان يمكن أن يتوقف. كان يمكن أن يخبرهم أنه هو الله

ونزل عن هذا الصليب. لكنه بقي هناك لأنه أراد أن يدفع ثمن تصرفاتنا السيئة. مات يسوع على الصليب في ذلك اليوم ليأخذ عقاب خطايانا. كان يعلم أنه بالتضحية بنفسه ، كان ينقذك! بقي يسوع هناك على هذا الصليب لكسب ثقتك وثقتي. لقد فعل ذلك ليمنحنا الحرية من خطايانا وسلوكنا السيئ!

ما هو الألم أو المرض الذي تخاف منه اليوم؟

يقول الكتاب المقدس أن كل من يؤمن بيسوع ويدعو باسمه سيخلص. أنت وأنا لدينا الفرصة "للثقة فقط" في الله ، والإيمان بيسوع ، وفتح قلوبنا له. يقول الكتاب المقدس أننا عندما نفعل هذا الحديث البسيط ، ولكن الصعب للغاية عن فتح قلوبنا والثقة في الرب يسوع المسيح ، فإننا نصبح مسيحيين أو مؤمنين. نصير أبناء الله! يتبنانا الله في عائلته والله يدخل قلوبنا. هذا لا يعني أن نصبح كاملين. سنظل نكافح مع نفس السلوكيات السيئة والمخاوف كما في السابق. لكن الآن عندما نواجه هذه الصعوبات والمخاوف ، سيكون لدينا الله يعيش بداخلنا ليساعدنا! هل تريد أن تصلي اليوم معًا وتصيح أولاد الله؟ هل أنت على استعداد لأن "تثق فقط" بالله في حياتك؟

صلوا معي

"عزيزي يسوع ، أشكرك على موتك على الصليب بسبب تصرفاتي السيئة. أشكركم على التضحية والتعامل مع مرضي وألمي. أعتقد أنك عشت وماتت من أجلي ، كما يقول الكتاب المقدس. من فضلك تعال إلى قلبي اليوم ، كما أنا. اخترت هذا اليوم لأثق بك ، على الرغم من أن لدي الكثير من المخاوف. من فضلك تعال إلى قلبي وكن زعيم حياتي. آمين."

حفظ

مزمو 8:118

"اللُّجُوءُ إِلَى الرَّبِّ خَيْرٌ مِنَ الْاعْتِمَادِ عَلَى الْبَشَرِ."

شرارات الفرحة

اغتنم الفرصة وادخل باغنية "لقاء مع الله" ل Jozhoo & y Tsshe ، فهي تذكرنا أنه من خلال إعطاء حياتنا وكياننا لله ، سنمتلئ بكل ما نحتاجه.

دع حضور الله يقوم بعمله في كل ولد وفتاة ، وكون إناء نعمة حتى يتدفق الخلاص والفداء في المكان الذي أنت فيه.

هدايا تذكارية

خيمة

المواد:

- قالب الخيمة
- ألوان أو أقلام تلوين
- مقص
- 1 قطعة من الورق

تعليمات

1. لون قطع القالب.

2. قص كل قطعة.

3. اصنع أكورديونًا صغيرًا بقطعة من الورق.

4. الصق الأكورديون بين مدخل الخيمة وصورة يسوع.




5. ادخل المنزلق في الخيمة الكبيرة والمدخل الذي يغطي صورة يسوع.

ورقة النسخ في نهاية الموضوع.

فنانو الأداء الصغار

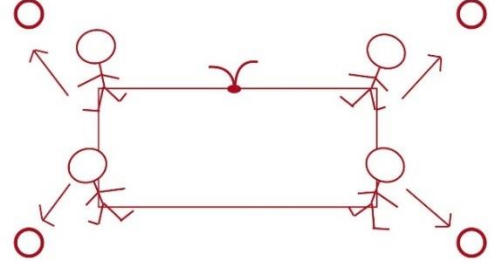
الأقوى في السيرك



يعد تطوير التحكم في وضعية الطفل أمرًا ضروريًا لنموه ، في هذا النشاط سيختبر الأطفال قدرتهم على الحفاظ على الموقف ، وتطبيق القوة على أقدامهم واستخدام مرونة أيديهم والمواد البسيطة للحصول على مثل حبل وأربعة أشياء خفيفة مثل الكرات أو بعض العلب البلاستيكية.

أول إجراء يجب القيام به هو الحصول على حبل سميك (عرضه 20 مم) وطوله (5 أمتار). من المهم ربط الحبل بربط الجانبين بعقدة قوية.

قسّم إلى أربع مجموعات واختر شخصًا واحدًا من كل مجموعة ليكون داخل الحبل. يجب أن يشكل هؤلاء الأطفال الأربعة مربعًا بوضع الحبل على ارتفاع الخصر والتحرك للخارج كما في الرسم. ثم يتم وضع أربعة أشياء على بعد ثلاث خطوات من كل طفل. الهدف هو الاستيلاء على الكائن أولاً.



بهلوانية

سحب القرد

المواد

2 حبال كل منهما 3 أمتار

2 أطواق بلاستيكية (الأطواق)

تعليمات


اربط كل حبل بالطوق

حدد نقطة انطلاق وهدف

قسّم المجموعة إلى فرق من خمسة إلى عشرة أطفال

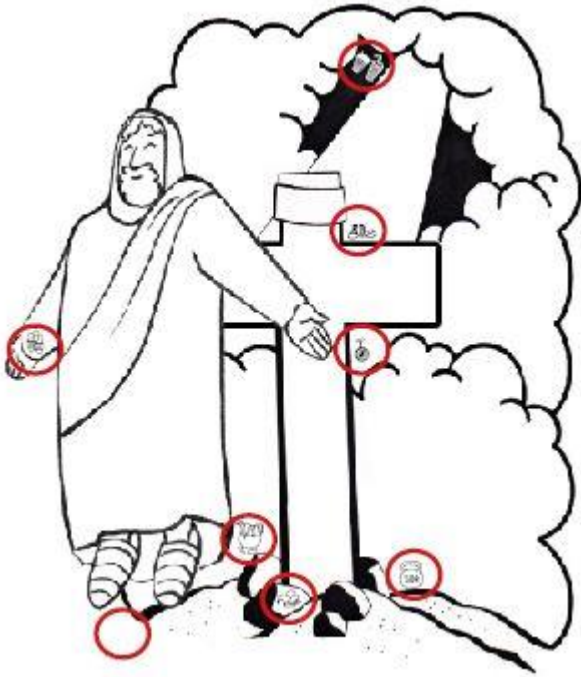
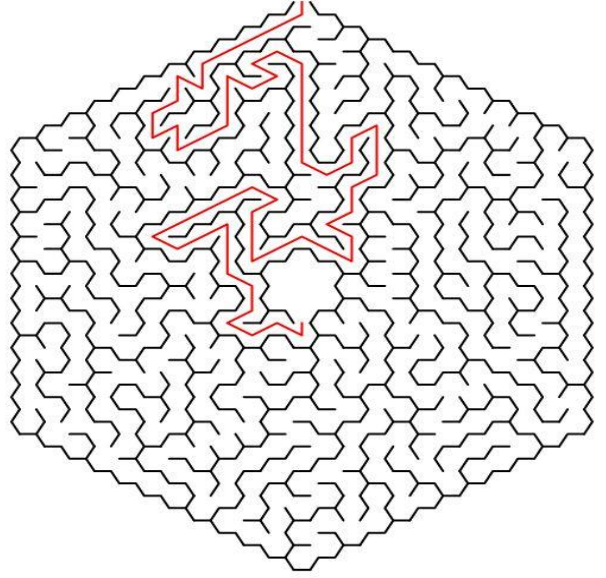
اختر طفلاً من كل فريق لسحب الطوق بالحبل.

يجب أن يمر كل عضو في الفريق عبر الطوق. الفريق الأول الذي يمر بجميع أعضائه من خلال الطوق هو الفائز.



بالنسبة للأطفال الأكبر سنًا ، يمكن التعامل مع قاعدة إضافية ، على من يغادر الحلقة أن يبدأ من البداية

كتب الطلاب



1



14



3



18

5

التحيات:

1

مالك السيرك:

3

المحتال:

4

مهرج:

2

أرجوحة الفنان:

أسئلة وأجوبة

1. ما هو أكثر ما يثير قلقك في المستقبل وكيف تعاملت معه؟

هناك العديد من الأشياء التي تقلقنا ، وهذا أمر طبيعي. حسنًا ، من الذي لا يقلق بشأن ما سيحدث في المستقبل لأن هناك مواقف تتجاوز قوتنا ، مثل فيروس COVID الذي أثر على العالم؟ بالنسبة للكثيرين ، المستقبل غير مؤكد ، الخوف من عدم تلبية احتياجات الأسرة أو الخوف من عدم تحقيق أحلامنا. يريد الله أن يجلب لنا الهدوء حتى بشأن مستقبلنا. يريد الأفضل لنا ولن يتركنا نسقط أبدًا. على العكس من ذلك ، حبه يكمل فينا رغم كل المواقف. يعطينا المحبة ويدعنا بالحياة بوفرة. ربما هذه هي الطريقة التي يجب أن نواجه بها تلك المخاوف ، فقط بالثقة في الله. إرميا 17: 7-8 (اطلب من طلابك قراءتها بأنفسهم)

2. كيف كنت ممتنًا لعطية الحياة التي وهبنا إياها الله بموت ابنه؟



أن نكون شاكرين شيء لا يفعله الجميع ، حتى كمؤمن مؤمن بيسوع المسيح. لكن الله يستمتع به عندما نكون حكماء عندما يتعلق الأمر بالتصرف أو التحدث ، أو نشكره ليوم واحد ، أو نمدحه حتى في الأوقات الصعبة. هذا أفضل من الشكوى أو الشعور بالأسف على أنفسنا ، معتقدين أننا وحدنا. مزمو 7: 138-8

3. هل كان من الصعب عليك أن تثق في الله؟ لماذا؟

عندما نعتقد أن كل شيء يعتمد علينا ، فقد يكون ذلك لأننا نعتقد أنه بدون الله يمكننا تحقيق الأشياء. لكنها ليست كذلك. يريدنا الله أن نعمل بشكل جيد ، لكن لا يمكننا تحقيق ذلك إلا من خلال الثقة به ، في الخطط التي لديه لكل واحد منا. بطريقة معينة لا ينبغي أن يكلفنا الثقة في الرب لأننا معه نستطيع أن نفعل أشياء رائعة وبدونه لا يمكننا فعل أي شيء. يوحنا 15: 5 أنا الكرمة. انتم الفروع. إن بقيت فيّ وأنا فيك ، تثمر كثيرًا ؛ بصرف النظر عني لا يمكنك فعل أي شيء. " لكن في الأوقات الصعبة ، تصبح الثقة بالله هي كل شيء ، حتى لو كانت تكلفنا في بعض الأحيان. سيعتمد هدوءنا على الثقة في الأوقات الصعبة. أمثال 3: 5-8



مزمور ١١٨: ٨
«اللُّجُوعُ إِلَى الرَّبِّ خَيْرٌ مِنَ الْاعْتِمَادِ عَلَى
الْبَشَرِ.»



Equip & Grow
الأطفال هم الأهم

هدايا تذكارية

انسخ الصفحة



5 حب فقط!

الخوف: الخوف من الرفض والشعور

قواطع الجلبيد

شخصيات الكتاب المقدس

كثيرًا ما سمع الأطفال الذين يذهبون إلى مدرسة الكتاب المقدس أثناء الإجازة العديد من القصص عن الكتاب المقدس.

تتمثل إحدى الأفكار في لعب الحزورات مع شخصيات من الكتاب المقدس ؛ يلعب أحد الأطفال شخصية بينما يخمن الآخرون. بعد اختيار ممثل جديد ، استمر حتى يحين الوقت.

طريقة أخرى هي وضع بطاقة تحمل اسم شخصية توراتية على ظهر كل طفل عند وصوله.

يجب على الأطفال قراءة البطاقات دون الكشف عن هويتهم. يجب على كل طفل أن يسأل أسئلة "نعم أو لا" لتخمين الشخصية التي لديهم على ظهرهم.

وراء الكواليس

المهراج متحمس لرؤية مروض الأسد يخرج الأسد في العرض الختامي الكبير للسيرك. يتم تشغيل اللهب على جهاز عرض الفيديو ، بينما يحمل مروض الأسد حلقة سيقفز من خلالها الأسد. (يتظاهر بأنه مشتعل) يعتقد المهراج أن العرض رائع للغاية ، لكنه يخشى تقديم نفسه إلى المؤدي خوفًا من الرفض. كان متحمسًا لمقابلته طوال الأسبوع ، ولكن ماذا لو رفض؟ ألن يكون من الآمن عدم قول "مرحبًا" لحماية نفسه؟ أخيرًا ، يمتلك المهراج الشجاعة للقيام بذلك ، ويمشي فقط إلى مروض الأسد ويقول "مرحبًا". يبدأون على الفور في الحديث ويصبحون أصدقاء. يخرجون من خشبة المسرح ويتحدثون مثل الأصدقاء القدامى ، وينظر المهراج إلى الجمهور ويمنحهم إبهامًا!

ليبدأ العرض!

قام يسوع من بين الأموات! ، لوقا ٢٤: ١-١٢ ، ٣٦-٤٢

الخوف من الرفض والشعور بالوحدة- أليس الأمر الأكثر رعبًا على الإطلاق أن نفتح قلوبنا على الحب؟ كل واحد منا يخاف من الرفض والشعور بالوحدة. خلقنا الله كبشر اجتماعيين بحاجة إلى محبة الآخرين والمحبة. بدون الحب والاتصال ، لا يمكننا الازدهار. بدون حب ، نحن فقط على قيد الحياة ، نحاول أن نجعلها من وجبة إلى أخرى. نحتاج جميعًا إلى مجتمع ، وأصدقاء نتحدث معهم ، وأفضل صديق نحبه ، ثم يومًا ما للزواج وتكوين أسرة. لكن من الصعب جدًا أن نفتح قلوبنا للآخرين ، خاصة بعد أن تعرضنا للأذى من قبل. ماذا لو تم رفضي مرة أخرى؟ ماذا لو لم يحيوني مرة أخرى؟ هل يمكنني أن أكون شجاعًا بما يكفي للمخاطرة بالتواصل مع الآخرين و "الحب فقط؟"

واجه يسوع أيضًا هذا الخوف نفسه عندما كان على الأرض. كان لديه أصدقاء وأحباء وعائلة ومعارف. فتح قلبه للناس ورفضوه مرات ومرات. انكسر قلبه عدة مرات. ثم قام بالتضحية الكبرى ، كما درسنا في الدرس الأخير ، حيث مات على الصليب من أجلك ومن أجلى. لكن القصة لا تنتهي عند هذا الحد!

في صباح اليوم الثالث ، ذهبت النساء إلى القبر حيث دفن يسوع. بعد أن مات يسوع على الصليب ، دفنه تلاميذه وعائلته في قبر على طراز الكهف ، ودحرج حجر كبير أمام المدخل. ولكن عندما وصلت النساء إلى القبر ، وجدن الحجر الكبير مدحرجًا ، وكان القبر فارغًا! كانوا خائفين من أن يكون أحدهم قد سرق الجثة. لكن ملاكًا التقى بهم هناك وأخبر السيدات أن يسوع على قيد الحياة ، تمامًا كما قال. سرعان ما ظهر يسوع لتلاميذه عندما اجتمعوا معًا. تفاجأوا وسعدوا برؤيته حيا! هذا ما يجعل المسيحية مختلفة تمامًا عن الديانات الأخرى. مات قائدنا يسوع المسيح فعلاً على صليب ودفن ثم قام من بين الأموات! بعد أن عاد إلى تلاميذه ، صعد إلى السماء وهو هناك اليوم. إنه حي اليوم في الجنة ، ولا يزال يحب كل واحد منا. حتى لو رفضناه فهو يحبنا. ونعم هذا الرفض يؤلمه كما يؤلمنا الرفض.

واجه صديقنا المهرج نفس الخوف. طوال الأسبوع ، أراد تكوين صداقة جديدة مع مروض الأسد. لكنه كان خائفًا من الرفض. أراد أن يكون لديه صديق ، لكنه احتاج إلى المخاطرة بقلبه لتكوين صداقة. ألم يكن من الرائع رؤيته هذا الصباح وهو يتحلّى بالشجاعة ، ويضع جانباً خوفه من الرفض ، ويتحدث إلى مروض الأسد؟ على الرغم من أننا نتأذى أحيانًا ، في بعض الأحيان نجد الحب الذي نبحت عنه! هل أنت على استعداد للمخاطرة بمخاوفك من الرفض والوحدة و "الحب فقط؟"


حفظ

إنجيل يوحنا 13:15

"لَيْسَ لِأَحَدٍ مَحَبَّةٌ أَكْبَرُ مِنْ هَذِهِ: أَنْ يَبْذُلَ أَحَدٌ حَيَاتَهُ فِدَىٰ أَحِبَّائِهِ."

جرّبها بنفسك

الخطيئة (1 يوحنا 1: 9)



المواد

علامة من أي لون.

عرض

أظهر يداً نظيفة تمثل قلب الإنسان. باستخدام علامة سوداء تمثل الخطيئة ، ارسم خطأ على اليد يشير إلى أن القلب ملطخ. أغلق يدك ، موضحاً أن اليد تغلق عينيك للصلاة. عندما تفتح يدك ، يتحول الخط إلى صليب.

رسالة


بغض النظر عن الخطيئة التي ارتكبتها ، إذا تبت وتركت يسوع يدخل قلبك ، فسوف يغفر لك.

كيف يحدث ذلك

عند رسم الخط في راحة اليد ، يجب أن يتم ذلك بشكل مانل في الطية الأولى لليد ، بحيث عند إغلاقها ، تتشكل علامة X (تقاطع). شاهد الصور.

هدايا تذكارية

كهف:



المواد:

- قالب الكهف
- مقص
- ألوان أو أقلام تلوين
- 1 قفل خطاف

تعليمات:

لون الصور.

قص الشريط بصور الحجر والكهف.

بمساعدة ، أدخل اللسان في الفتحتين الصغيرتين المشار إليهما ، وربط الحجر بالكهف قطع الكهف على الخطوط المنقطة.

أدخل الشريط مع الصور بين القطع التي تم إجراؤها مسبقًا في الكهف. ورقة التصوير في نهاية الموضوع.

في المنزل

مسرح صغير

ذَكَرَ الأطفال باستخدام المسرح الذي صنعوه من صندوق الحبوب مع والديهم لتذكر ما تعلموه في هذا اليوم. شجعهم بحيث يمكن أن يكون نشاطًا يقومون به في المنزل مرة واحدة على الأقل في الأسبوع مع تذكر ما تم تعلمه في مدرسة الأحد. هذه الممارسة بالإضافة إلى تقوية روابط المودة ستسمح لهم بتطوير الطريقة التي يعبرون بها عن أنفسهم بشكل أفضل.

بهلوانية فكر بسرعة

المواد

10 أشياء خفيفة مثل الكرات أو اللعب البلاستيكية

تعليمات

قسّم المجموعة إلى فرق من 5 إلى 10 أعضاء

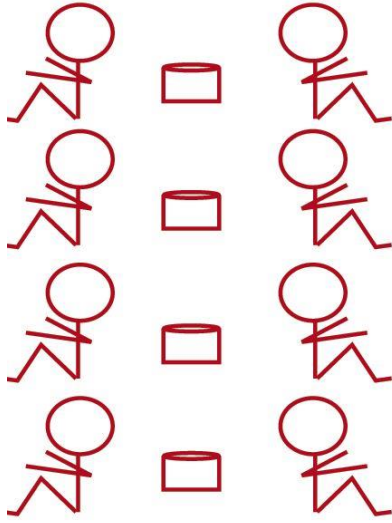
ارسم خطأ مستقيماً من العناصر العشرة (حسب عدد الأطفال في الفريق)

سيجلس أول فريقين مع ظهورهما للأشياء على بعد خطوة واحدة.

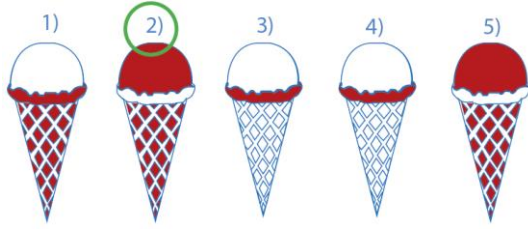
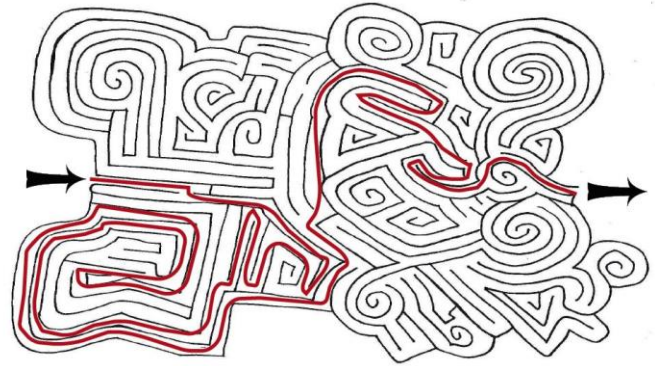
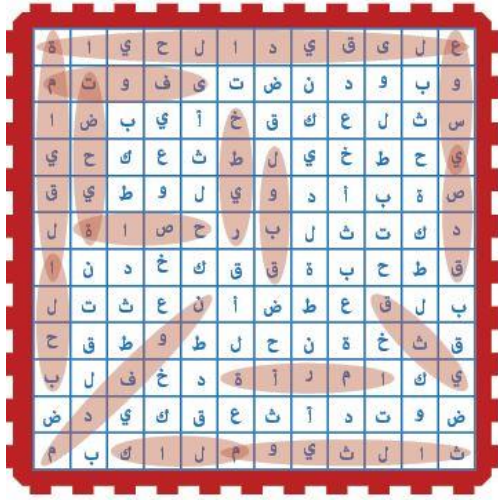
يجب أن يعطي المعلم تعليمات مختلفة ، على سبيل المثال: الرأس ، ويجب أن يلمس الأطفال رؤوسهم ، ويجب أن يلمس الأطفال ركبهم ، وما إلى ذلك. عندما يقول المعلم فكر بسرعة! ثم يأخذ الأطفال الشيء الذي خلفهم

الفريق الذي تمكن من أخذ أكبر عدد من العناصر لثلاث جولات متتالية هو الفائز.

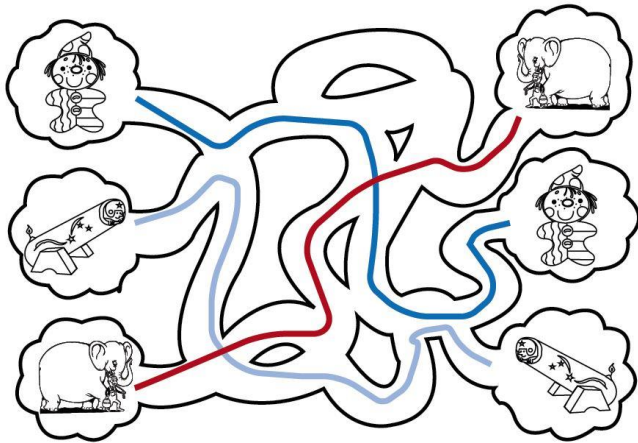
بالنسبة للأطفال الأكبر سناً ، يجب أن تكون التعليمات أكثر تعقيداً ، على سبيل المثال ، الوقوف ، والقفز على قدم واحدة ، والقيام بقرفصاء ، ثم إعطاء الأمر التفكير بسرعة!



كتب الطلاب



- 1) في المساء ذهبنا إلى القبر.
- 2) وجدوا أن الحجر الذي غطى القبر قد دحرج.
- 3) عند دخولهم وجدوا جسد الرب يسوع.
- 4) ركض بطرس إلى القبر.
- 5) ظهر يسوع لجميع تلاميذه عندما اجتمعوا.



أسئلة وأجوبة

1. ما هو أعظم عربون حب قدمته لله؟

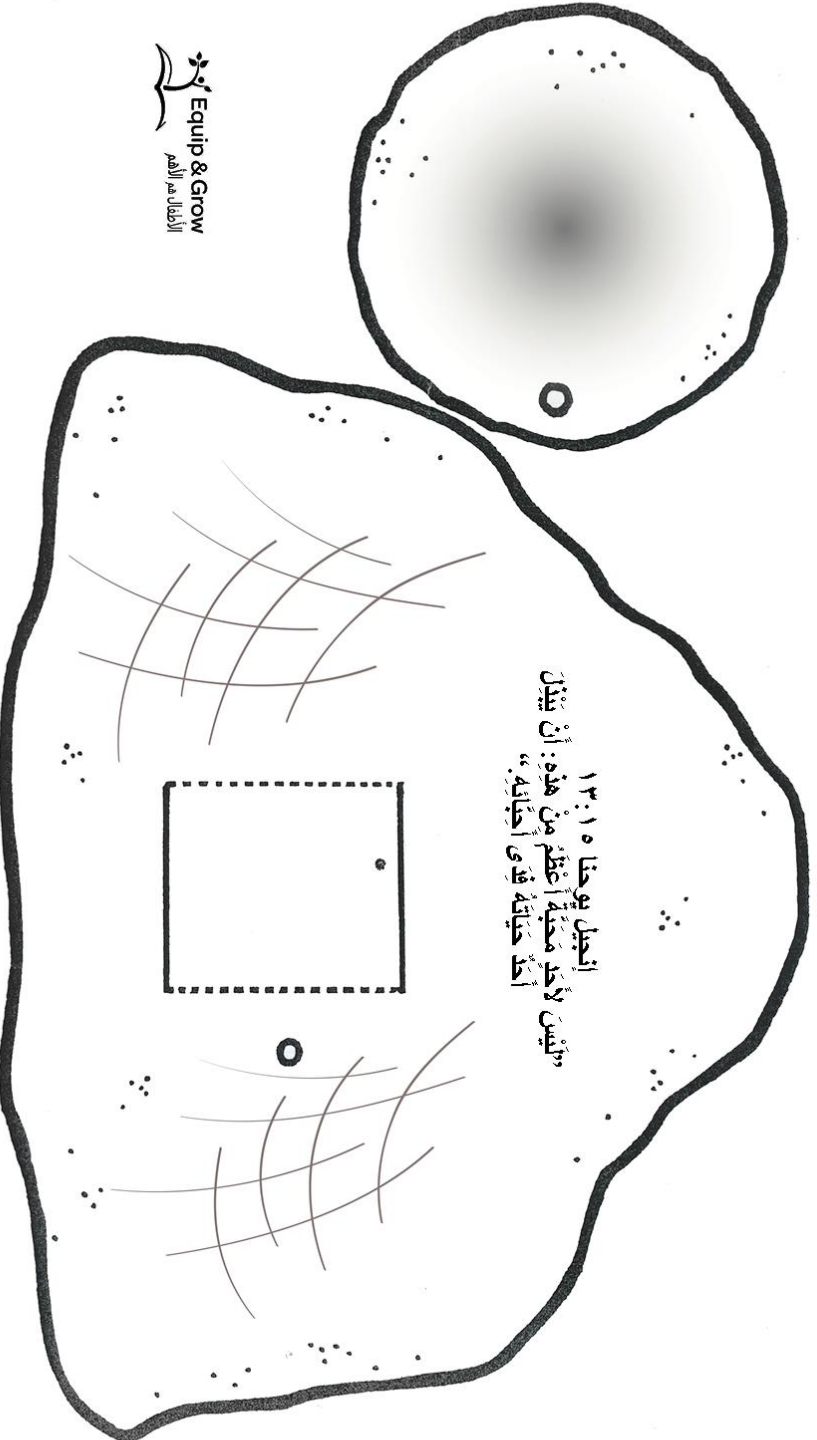
إن إظهار الحب هو أحد أصعب الاختبارات التي يجب إثباتها ، وأكثر من ذلك إذا كان يتعلق بإظهار الله من هو الصورة الحية للحب. في الواقع ، عندما ننكر أنفسنا ونجعله يلمع لنا ، فمن المحتمل أن نحصل على ابتسامات كثيرة من أبينا الذي في السماء. يمكن أن يكون ذلك من خلال الاستسلام لدعوتنا ، أي محبة خدمته في الكنيسة أو مشاركة كلمته أو الشغف بما نفعه باسمه. هذه طرق رائعة لإظهار أننا نحبه. مزمو 27: 4

2. ما هو أعظم عربون حب قدمته لشخص ما؟

إن محبة أولئك الذين يحبوننا هي إحدى الصفات العظيمة التي يمنحنا إياها الله ، ولكن حب أولئك الذين لا يحبوننا هو شيء يريد أن يفعله أيضًا. الأمر أكثر صعوبة لأنه في كثير من الأحيان عندما يؤذينا أحد أفراد الأسرة أو الأصدقاء ، لا نرغب في التسامح. ولكن لأنه مثلما يظهر لنا الله محبته ، يجب علينا أيضًا أن نظهرها للآخرين. قد يكون الأمر صعبًا ، لكن الله يساعدنا على أن نكون محبين تمامًا كما أحبنا رغم أخطائنا. 1 كورنثوس 13: 1-3

3. هل سبق لك أن رفضت عند إظهار الحب؟ ماذا كان رد فعلك؟

كيف نحب من لا يريدنا ويبرهن على ذلك برفضنا لنا؟ حتى لو تم رفضنا ، يمكننا الاستمرار في إظهار الحب. إذا غفرتنا لهذا الشخص ، فإننا نظهر قلوبنا ونحصل على سلام الله. أولئك الذين رفضونا أو أولئك الذين شهدوا ذلك ورد فعلنا عليه يمكن أن يروا شيئًا من محبة الله التي لا تضاهي ، وقد تفتح قلوبهم لتقبلها أيضًا. 1 كورنثوس 13: 4-7 ، 13: 13.



نريد أن نقدم لك بعض الأفكار لتزيين المكان الذي سيحدث فيه نشاطك. نحن نعلم أنه في بعض الأحيان تفلت منا بعض التفاصيل ، ومن الجيد دائمًا أن تكون لديك أفكار إضافية في متناول اليد.

يسعدنا أن نتلقى أخبارًا عن الأنشطة التي تقوم بها أنت والآخرون ونراها في الصور أو مقاطع الفيديو. إذا كنت تستطيع، يرجى حصة في الفيسبوك "الأبناء مهمة". سيكون ذلك نعمة لنا.

الأفكار إضافية

مهرج عملاق

مما لا شك فيه أن أكبر انطباع لدى الفتيان والفتيات عند وصولهم إلى مكان الحدث هو الزينة التي تصنع لهذه المناسبة. حاول استخدام الموارد المتوفرة لديك وإذا كان بإمكانك الاستثمار في الملحقات حتى تتمكن من خدمتك في أحداث أخرى فسيكون ذلك رائعًا.



الخيار الأول الذي نقدمه لك هو عمل مهرج عملاق للترحيب بالجميع في اليوم الأول ، مما يمنح المكان شعورًا بالبهجة بسبب مدى ألوان المهرج.

استخدم ورقًا كريبًا أو ورقًا مشابهاً ، ضع عدة شرائط من الورق تحاكي أنها بنطال مهرج. نسيج القماش سوف يعمل أيضًا.

استخدم عصا خشبية تربط اليدين والتي تشكل قاعدة للرأس في المنتصف ؛ قص حذاء المهرج ويديه ووجهه من الكرتون الملون.

توصيتنا هي أن تكون عند مدخل الغرفة التي سيستخدمونها أو على الحائط في الجزء الخلفي من المنصة ، حتى لا تعترض طريقهم. إذا وضعته في وسط الغرفة ، فقد يكون ذلك في الطريق.

لافتات

ضع شعارات في منطقة اللعب لتخصيص البرنامج بشكل أكبر. لجعلهم يستخدمون أوراق ملونة مقطعة إلى مثلثات ، ولصقها على الضفيرة أو الغزل. يملأ هذا المجال الجوي بالعديد من الألوان والأشكال. يمكن أن تكون الرايات مجموعة متنوعة من الأشكال ، مثل الأبواق والقبعات وربطات العنق والكرات وما إلى ذلك.



قماش من السقف

هذا الديكور مذهل للغاية ويغير جو الغرفة. ابحث عن أقمشة مختلفة لتعلقها على السقف لتحكي أنها خيمة سيرك.



كشك تصوير

من الجيد دائمًا أن يكون لديك إطار لصور شخصية أو صور للأطفال مع أصدقائهم ومعلميهم وأولياء أمورهم.



إذا استطعت ، قم بعمل إطارين بحيث يتم التحكم بشكل أفضل في الاتساق في التقاط الصور. ربما تصنع واحدة للأطفال وواحدة للفتيات أو تصنع اثنين بتصميمات مختلفة بحيث يكون لديهم المزيد من الذكريات عن الحدث.

إنه لأمر جيد إذا كان بإمكانك إنشاء محطات لتلبية الاحتياجات المختلفة لحدثك ، في إحدى المحطات ، يمكنك الحصول على إطار للصورة.

القبعات وربطات العنق

حافظ على بساطة زخارف الحائط عن طريق صنع ربطات عنق وقبعات بألوان مزخرفة مختلفة. يمكن قص القبعات إلى نصفين وتثبيتها على الحائط.

التأثير ثلاثي الأبعاد عند قص القبعات يعطي لمسة خاصة للمكان. حاول أن تضعهم في ارتفاع لا يستطيع الأطفال الصغار الوصول إليه.

من الجيد الترحيب بالأطفال ، لكنك بحاجة إلى زينة الحائط الخاصة بك. قد يعجبهم نفس الأشياء التي تعلقها على الحائط ، لذا اجعل المزيد منهم للتخلي عنهم.



ابتسامة

يا له من استقبال أفضل للأطفال وأولياء أمورهم في اليوم الأول من الحدث من ابتسامة كبيرة...

على قطعة من الورق المقوى ، ارسم صورة ظليلة لابتسامة مهرج ، كفاف بعلامة سوداء وقدم تفاصيل بألوان أخرى.

لحملها يمكنك استخدام البلاستيك أو الخشب أو المعدن ، كما أوصينا ؛ أو كل ما لديك في متناول اليد.

نقترح عليك استخدام هذه الابتسامة أثناء أغنية "حفلة" أثناء الترحيب.

بالنسبة لبعض الجوائز ، ارسم بعض الابتسامات الصغيرة للأولاد والبنات.

الآن أنت تفعلها

الاسم فوق كل الأسماء

فيلبي 2: 9-11

المواد

حقيبة داكنة أو سوداء ، ورقة ، طاولة ، وعلامة.

عرض

باستخدام هذه الحرفية ، ستكشف عن الاسم الموجود فوق كل اسم باستخدام ورقة وحاسة اللمس.

رسالة

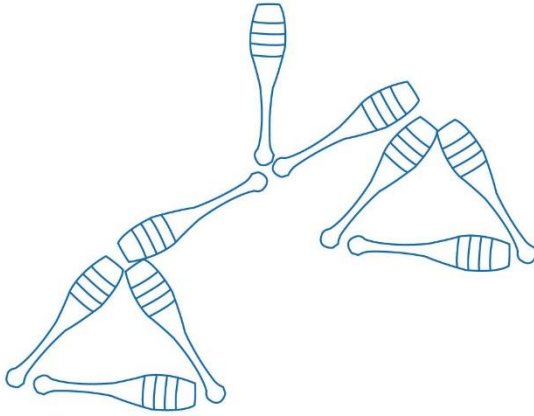
يوجد اسم فوق كل اسم: يسوع المسيح ، الذي بذل حياته من أجل العالم كله .

وحي

اعرض الورقة الفارغة أمام الجميع. قم بتمزيق الورقة إلى 9 أجزاء باليد. اطلب من المجموعة إخبارك بأسماء الأشخاص المؤثرين في العالم ، حتى القادة الدينيين ، سواء كانوا أحياء أو أموات. اكتب أسمائهم على كل قطعة من الورق. ضع اسم يسوع المسيح في القسم الأوسط. اقلب القطع رأساً على عقب على الطاولة واطلب من أحد المتطوعين وضعها في الحقيبة. أدر ظهرك حتى لا ترى أي شيء يقوم به المتطوع. استدر الآن وأخبر الجمهور أنك ستحصل على الاسم الذي هو فوق كل الأسماء من الحقيبة. العثور عليها سهل للغاية ، فقط تحسس القطعة ذات الجوانب الأربعة الممزقة. عندما تقوم بإخراجها ، سيندهش الجميع.

مساعدة!

يحتاج المهرج الصغير إلى تحريك 5 نوادي المشعوذ لموازنة الميزان.



ضع دائرة حول الأشياء التي يجب أن تتحرك ثم ارسم إجابتك.

فنانو الأداء الصغار


الفهم والإدراك عنصران أساسيان في التطور الفكري للطفل. يكمل ذلك المهارات الحركية والحسية التي تجعل الطفل يتعلم ويستمتع في نفس الوقت. في هذا القسم ، سيتمكن الأطفال من العمل على مهارات الإدراك والفهم لديهم. ستكون أيضاً فرصة لإظهار قيمة العمل الجماعي. أفضل جزء هو أنه ممتع.

يتكون النشاط من تكوين فرق من 5 أطفال. يجب أن ينتبهوا للمعلم الذي سوف يعطيهم أوامر مختلفة حول ما يجب القيام به.

سيختار المعلم حرفاً أو رقماً وسيتمتع على الأطفال تكوينه مع فريقهم. على سبيل المثال ، إذا قال المعلم ، "الحرف "ل" ، فسيتعين على الأطفال تكوين الرسالة مع فريقهم.



عندما يتعلم الأطفال إتقان بعض الحروف بسهولة ، فيمكنهم الانتقال إلى المستوى التالي حيث يمكن للأطفال تكوين كلمات قصيرة مثل الأم أو الأب. لهذا يجب أن تكون الفرق من عشرة أطفال أو أكثر ، بحيث يشارك الجميع. بالنسبة للأرقام ، قم بعمل أرقام مكونة من رقمين مثل 10. سيكون هذا ممتعاً للأطفال وفي نفس الوقت سيتعلمون أن يكونوا ماهرين في الإدراك والفهم والعمل كفريق



الشكر

كما هو الحال دائمًا ، وراء كل هذه المواد النهائية ، هناك جهد كبير من المحرر والموظفين المبدعين والمستشارين الفخريين والدعم غير المشروط من مؤسسينا. نريد أن نخصص هذه الصفحة لتشكر الإخوة في الإيمان بكل قلوبنا وأصدقائنا الذين دعمونا في إنتاج هذا البرنامج. 1 بطرس 4:10.

جزاكم الله خير الجزاء على الوقت والجهد والمال المخصص لهذا المشروع.

Thank you all,
Flor Boldo

Founders, Dwight and Kristina Krauss

facebook/ElmerMomentos

Creative Team Lead, Flor Boldo

Josué y Esther Hernández Hidalgo

- Jozhoo & Tsshe -

Creative Team: Jennifer Sánchez, Areli Salinas,
Ramón Martínez, Marlon Hernández, Julio
Sánchez, Mike and Vickie Kangas

Songs "Encuentro con Dios" and

"Tienes mi Control"

Instagram: jozhooytsshe

Designs: Marlon José Hernández

Linda Romero

Illustrations:

Design consultants: Julio Sánchez and
Suki Kangas

Lindy & Friends in collaboration with

NosrettepArt

www.lindyandfriends.com

Fan page Administrators: Ramón Martínez and
Verónica Toj

Paris Peña Sáchez

Author of "Una Fiesta"

Consultants:

Susy Danielle

Singer of "El Circo de la Vida"

Abner Chávez Molina

facebook/Susy Danielle

Music and lyrics

Song ID from the album I.D.

Instagram: tioabner

Vector and image art:

www.freepik.com

Elmer Estrada

elmeres02@gmail.com

Song arrangement: El Circo de la Vida

