



Diseño Gráfico

introducción



por Suki Kangas

Introducción

Cuando te dieron el liderazgo del ministerio infantil, ¿pensaste que era trabajando con niños! Pero en tu primer evento tenías que sacar un anuncio de publicidad. Ahora creas anuncios por Facebook, email e impresos para varios eventos del año, y sin experiencia en diseño. ¿Te pidieron sacar un logo para tu ministerio? En este libro encuentras unos básicos del diseño gráfico, consejos prácticos de los varios tipos de proyectos, y unos recursos en la web para ayudarte con el diseño.

1. Antes de empezar

¿Cuál es la meta?

- Mensaje (¿Qué quiero decir?)
- Audiencia (¿A quién lo digo?)



¿Cuál tipo de diseño vas a hacer?



- Logos
- Posters /afiche
- Volantes
- Anuncios por Facebook
- Lonas
- Emails
- Plumas
- Bolsas
- Playera



Imprimir vs Internet

- Color

- o Impresora de inyección
 - o Imprenta - a color (recomendado "To bleed")
 - o Web
 - o Fotocopias
- ¡Sólo negro!



- Resolución del imagen


- o Web: baja calidad (Máximo 500 KB)
- o Imprimir: alta calidad (Mínimo 1 MB para un Jpeg o jpg de tamaño carta con imágenes)

Ejm: Compramos fotos de sitios de "stock" (o tomamos fotos de alta calidad) para imprimir fotos en tamaño carta o más grande.

Nota: Facebook automáticamente reduce la calidad de imágenes.

Investigación y búsquedas

- ¡Copia otros diseños!
- No copies exactamente igual. Da tu propio estilo.





2. Crear contenido escrito



🕒 Escribir texto


- Breve: realmente nadie quiere leer.
- ¿Qué acción quieres que hagan la gente al verlo?
- Organiza el contenido.

Fugiaspeles eos derendaese eum exero mo il es aut omnit estionsequam niet plaut renda vitam arum inisquae eosame pel modi ut prature ius aut et auditas aspicipm porehendit offic te quos dolesequa nimet porehent es quae nemquidelest aut eratiunt factupatur aut magnis numquis praest as aut etur, ulligen tibus, esti dicae nobis untusam verro eum.

Equam, quid molora sunt et acculpa quam, audio int aborept atectem porerunt ab int aut offic dolorios nesci delecab orestibus.

Ibus necae nimusam que eroviduntion explatiam, optas sa et et lab id mi, con eveles porum ut debisqu

Hilistium quas dolupit, quam eturibus
www.algunurl.com/algo
Faccumque aspeclerut, at omniendit, cust volum aut audam qui iusape est 55-55-555-555 Hillab incita eos repella volute dita venderum quis es natur?



Bon sena, quodiu ex

Fugiaspeles eos derendaese eum exero mo il es aut omnit estionsequam niet plaut renda vitam arum

Uptat lantore nus re nobit rato!

- Ugita sum inctati bustia consequidest quatis as
- Us nonse deliqua sunt. Pudant.
- Idenda dignis ilic to blaboreptati sapicias

Verum facerum et faccus.
Lignis et que es ma con eatur ad quiat in re

Evenis as ea que voluptat:
www.algunurl.com/algo
55-55-555-555

*** Ut asperiant latur autaenam di in re*



🕒 El contenido es el rey

seguros

Cuidamos lo que tu amas.



Fugiaspeles eos derendaese es aut omnit estionsequam niet plaut renda vitam arum...

Bon sena, quodiu ex

Ugita sum inctati bustia consequidest quatis as

Us nonse deliqua sunt. Pudant.

Idenda dignis ilic to blaboreptati sapicias

Verum facerum. Lignis et que es ma

Uptat lantore nus re nobit rato!

www.algunurl.com/algo
55-55-555-555

Ut asperiant latur autaenam di in re






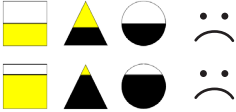


3. Crear los diseños



Consejos de diseño

- "Proporción áurea"




- Márgenes



Deja espacio para los elementos de diseño, no lo amontones. En el ejemplo, nota que tu ojo es primero atraído al espacio pequeño entre los dos formas. 😊

Deja espacio para los elementos de diseño, no lo amontones. En el ejemplo, nota que tu ojo es primero atraído al espacio pequeño entre los dos formas. 😊

- Gente y caras
 - o Cortas
 - o Dirección de vista
 - o Cambiar el tamaño proporcionalmente



- Profundidad
 - o Sombras
 - o Sobreponer


Profundidad

Sombras




Principios de diseño

• Espacio




• Balance

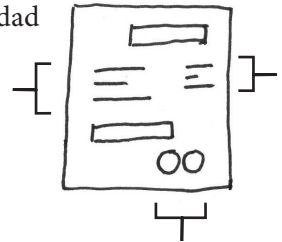


• Contraste

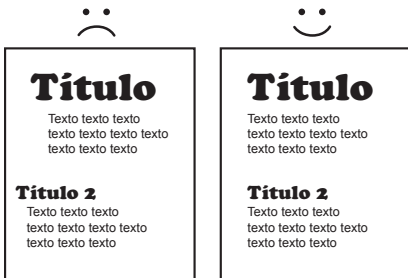
Contraste



• Proximidad




• Alineación



• Repetición



• Textura



Tipografía

- Legibilidad
- Títulos pueden ser locos.
- Usa 2 fonts de letras, o a lo máximo 3 fonts de letras.



Metur accuqu
Ucum et ut ipsam facesequi
ut audi dolorep erovidem
ut aut ommoloribus explia
commissit qui aut ea vendae
mollupta con pra vellame
qui ut alibus pore officab
idunt vent. que del nihil. mint
am cus exeresissima nonse
quas dissimi. sam fuga. ut
ipitacta vellorem dolorep
iaepropupta sedissu ntionse
quibus nduntem doluptas
que placeaquias sum
quiate mi.



Myriad Bold

Minion



MARKET DECO

Contribute



METUR ACCUQU
Ucum et ut ipsam facesequi ut
audi dolorep erovidem ut aut
ommoloribus explia commissit qui
aut ea vendae mollupta con pra
vellame qui ut alibus pore officab
idunt vent. que del nihil. mint
am cus exeresissima nonse quas
dissimi. sam fuga. Ut ipitacta
vellorem dolorep iaepropupta
sedissu ntionse quibus nduntem
doluptas que placeaquias sum
quiate mi.



Recursos

Programas

- Microsoft Word. Word incluye varias plantillas, como volantes, calendarios, tarjetas, invitaciones, etc.
- Microsoft Publisher. Publisher te deja mover elementos a donde quiera en la página mas facilmente que Word e incluye varias plantillas.
- Microsoft PowerPoint. Aunque PowerPoint es para hacer presentaciones, puedes usarlo para hacer diseños rápidos para todo tipo de proyecto.
- Corel Draw
- Adobe InDesign
- Adobe Illustrator
- Adobe Photoshop Elements

Programas gratis

- Inkscape (dibujando, vectors)
- Serif DrawPlus Starter Edition (dibujando, vectors)
- SFG-Edit (vectors)
- Pixlr (editar imágenes)
- Paint.net (editar imágenes)
- Sumopaint (editar imágenes)
- GIMP (editar imágenes)
- Visualize.me (tablas/gráficos)
- Easel.ly (infografía)
- Infogr.am (infografía)
- Visual.ly (infografía)

Una página web en español para descargar programas gratis:
<http://www.softonic.com/s/diseño-grafico-gratis-en-español>

🌀 Recursos en la web



Muchos de estos sitios web están en Inglés (perdon!). Usa Chrome browser y deja que lo traduzca. Si la opción de traducir no aparece automáticamente, haz clic derecha en la página en donde no hay link/enlace o imagen. Después haz clic en "Traducir a español".

Tamaños para Facebook: www.facebook.com/PagesSizesDimensions/

Fotos "Stock"

(Busqueda: stock fotos gratis)

<https://pixabay.com/es/>

<http://www.stockvault.net/>

<http://www.everystockphoto.com/>

<http://www.rgbstock.com/>

Recursos de fonts de letras

(Busquedas: descargar fuentes gratis, combinaciones de fuentes, tipografía)

<https://www.google.com/fonts>

<http://www.1001freefonts.com/>

<http://fontpair.co/>

Texturas para fondos

(Busqueda: textura fondo diseño)

<http://lostandtaken.com/>

<http://wegraphics.net/downloads/textures/>

<http://subtlepatterns.com/>

<https://www.flickr.com/photos/pinksherbet/sets/72157608426454925/>

Recursos para Photoshop

(Busqueda: photoshop pinceles gratis, tutorial para photoshop)

<http://www.brusheezy.com/>

<http://www.psdgraphics.com/>

<http://sixrevisions.com/photoshop/25-photoshop-tutorials-for-web-designers/>

Elementos para diseño (la mayoría son vectores)

(Busqueda: elementos diseño gratis)

<http://www.vecteezy.com/>

<http://www.freepik.com/free-vectors/design-elements>

<http://dryicons.com/free-graphics/design-elements/>

DK Editorial Pro-Visión A.C. / www.LosNinosCuentan.com

01-592-924-9041 01-800-839-1009

México: pedidos@losninoscuentan.com

Guatemala: pedidosguate@losninoscuentan.com

Venezuela: pedidosvenezuela@losninoscuentan.com

