


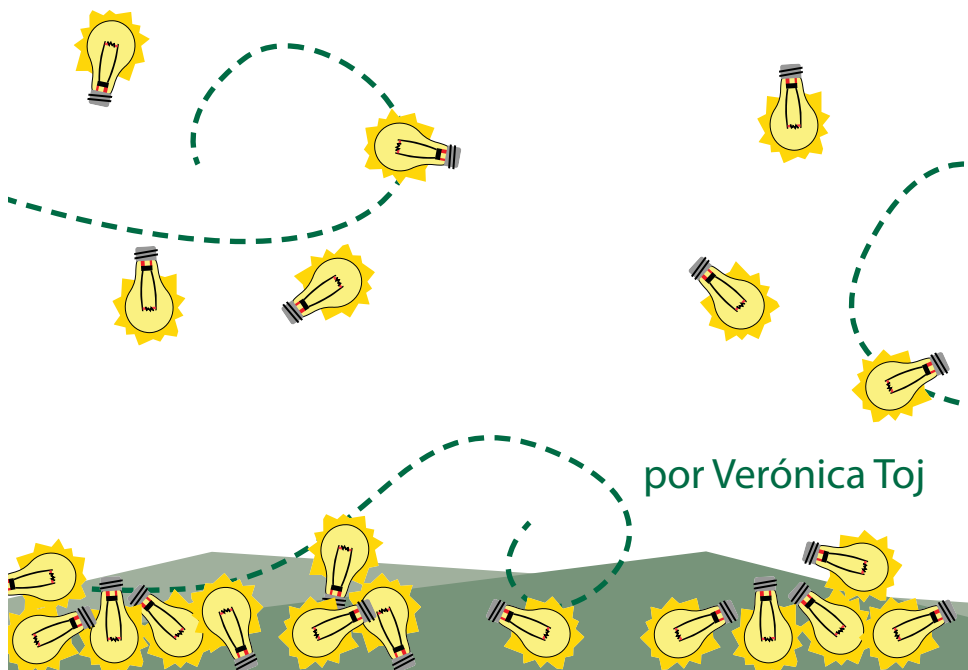
DESATANDO



la



CREATIVIDAD



por Verónica Toj



¡VEMOS LA CREATIVIDAD DE DIOS!

- Al permitir que los israelitas escaparan de los egipcios abriendo de par en par el mar. *Éxodo 14: 21-23*
- Para permitir que Josué conquistara Jericó, derribando unas murallas muy anchas y fuertes, sólo a través de unos cánticos, unas vueltas alrededor de la ciudad y unos gritos. *Josué 6*

La creatividad es la total y completa expresión de su identidad en Cristo; es liberar la naturaleza creativa que Dios ha puesto en cada uno de nosotros.



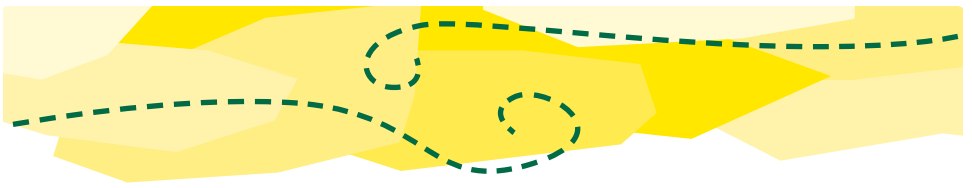
La creatividad es la habilidad de crear algo nuevo usando la imaginación e ingenuidad.



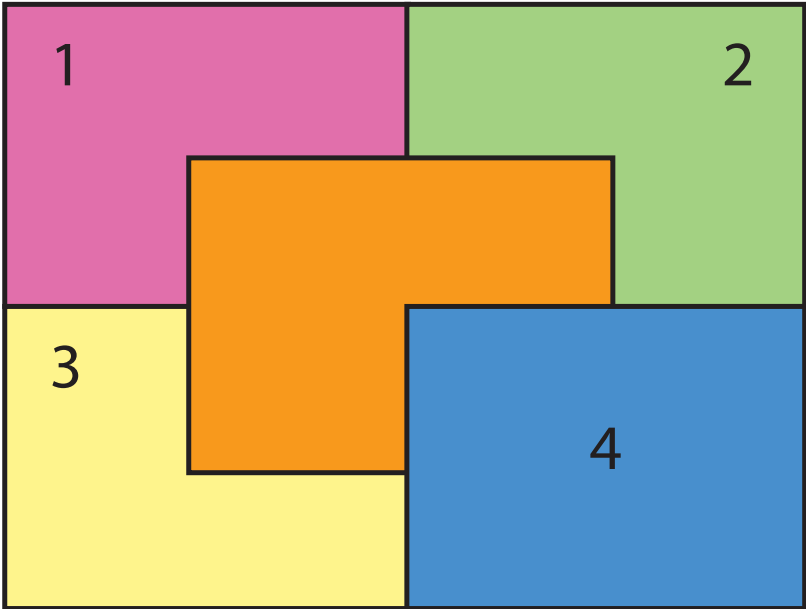
¿POR QUÉ SER CREATIVOS?

- Nuestro Padre es el Creador y somos sus hijos
- El más ingenioso hizo del polvo TU VIDA.
- Génesis, en el principio CREÓ Dios.
- Dios nos da libertad creativa
Primera orden al hombre:
Poner nombre a los animales.
JESÚS DIJO: "HAGAN DISCÍPULOS" ¡NO NOS DIJO COMO HACERLO!
- Dios es creativo y sus criaturas por naturaleza lo son.
- Tenemos imaginación
Entreguémosle al Señor y ¡haremos grandes cosas!





ACTIVIDAD



- Divide la **figura 1** (rosa) en 2 partes iguales
- Divide la **figura 2** (verde) en 3 partes iguales
- Divide la **figura 3** (amarillo) en 4 partes iguales
- Divide la **figura 4** (azul) en 5 partes iguales

Entrenar la mente es como hacer un camino en el pasto. Originalmente no hay camino, pero pasando una y otra vez por el mismo lugar, un camino aparece.

Según esta definición, la creatividad es un proceso dinámico, un proceso en marcha y en desarrollo.



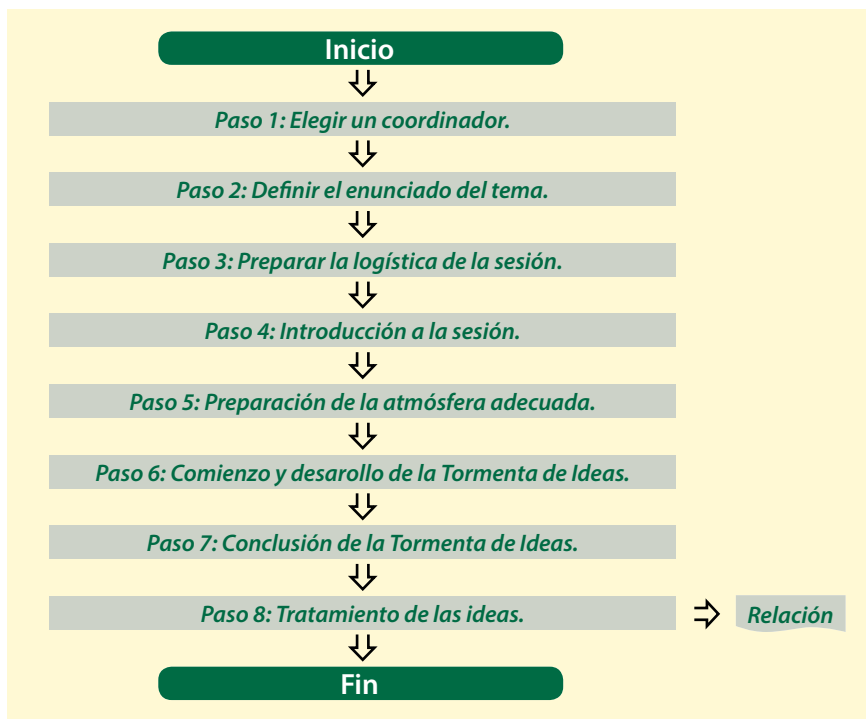


¿QUÉ PODEMOS HACER?

- Sacar provecho de eventos grandes
- Favorecer sana competencia
- Aprovechar fechas importantes
- Tener un punto de partida



LLUVIA DE IDEAS





MANERAS PARA ATRAERLOS

- INCITAR SU CURIOSIDAD
- ASOMBRELOS CON ANIMALES
- EXPOSICIÓN DE LÁMINAS
- SORPRENDALOS CON LECCIONES OBJETIVAS
- AGARRELOS CON JUEGOS
- FASCÍNELOS CON COMIDAS
- EL ACOMODO DE LOS MUEBLES
- CAMBIE EL LUGAR
- INTRÍGUELOS CON DECLARACIONES O PREGUNTAS
- TRANSPORTELOS CON HISTORIAS
- CÁNTELES
- SORPRENDALOS CON OBJETOS MAL UBICADOS
- TRAIGA UN INVITADO
- PRESENTE UNA SITUACIÓN
- UTILICE DRAMAS





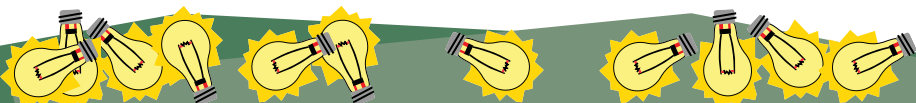
¿CUÁLES SON LOS ENEMIGOS DE LA CREATIVIDAD?

- Pensamiento limitado
- Temor al riesgo
- Frases asesinas: ¿De dónde sacaste eso? ¡Ya intentamos eso antes y no funcionó! No estamos preparados para hacer eso. Yo ya oí esa historia antes. ¡Ahí vienes con tus ideas locas! Si eso fuese tan bueno como dices, alguien ya lo habría inventado.



TIPS PARA SER CREATIVO

- Si está estancado y simplemente no puede empezar o adelantar en su proyecto, considere salir a tomar un café con alguno de sus amigos.
- Pruebe escribir libremente sus ideas: dibuje, haga un árbol de resumen con ideas, trate de componer una canción con las frases que debe utilizar. Su cerebro despertará a nuevas alternativas.
- Rodéese de gente creativa: agregue a su cuenta de Twitter y Facebook a personas que estén creando constantemente.
- Si se le ocurren ideas para sus amigos en sus proyectos, dígalas “uniéndolas puede resultar algo genial.”
- Ordena su lugar de trabajo: el cerebro lo entiende y ordenará también sus ideas.
- Termine lo que comience, aunque al final lance la idea a la basura, a lo mejor resulta algo bueno.
- Práctica, práctica y práctica.
- No imite. Dale la vuelta a eso que vio y póngale no sólo su sello, sino cree algo nuevo.
- No deje el proyecto para última hora. Algunas personas trabajan bien bajo presión, sobre todo si han estado pensando en el tema en





los días anteriores. Pero si deja incluso el trabajo de analizar lo que hará para último momento, no creará algo lo suficientemente bueno.

- Pida opiniones, mire con otros ojos y diferente perspectiva lo que ha hecho. Déjalo por un rato y luego retómelo para ver si aún te gusta.
- Tome riesgos: innovar y lanzarse a crear.
- No tome a menos lo que ha creado, aunque al principio no le guste y permítase equivocarse.
- Analice qué actividades le hacen ser creativo y sígalos.
- Lea: las palabras al ser leídas estimulan el cerebro hacia nuevas ideas.



TIPS DESCANSAR EL CEREBRO

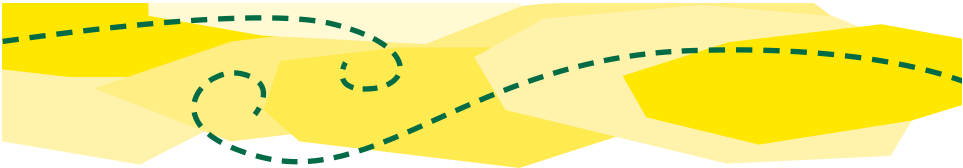
- Tome su bebida favorita.
- Duerma lo suficiente.
- Viaje, pasee y camine.
- Deje la computadora por un rato.
- Escuche música, lea una revista, o escriba para permitirle al ojo y al cerebro descansar de la luz de la pantalla y sacarlo de la rutina.



TIPS PARA LA CONCENTRACIÓN

- Evite chatear. Es muy fácil quedarte 20 o 30 minutos conversando con alguien y evitar empezar, o avanzar en el proyecto.
- Desactive las alarmas de su teléfono celular.
- Tome agua: ayuda más de lo que cree.
- Tenga una lista lo que le queda pendiente, así si recuerda algo que deba hacer no dejará su trabajo, la pondrá en la lista y esperará hasta tomar un descanso, o hasta terminar.



- 
- Escuche música clásica.
 - Haga pausas de unos 10 minutos cada 2 o 3 horas para obtener en un nivel alto de concentración.
 - Coma algo durante los periodos de descanso: un cerebro con hambre no se concentra.

¡GRACIAS POR SU ATENCIÓN, DIOS LE DE MUCHA CREATIVIDAD PARA SU TRABAJO CON SUS NIÑOS!

Puede encontrarnos en:

www.losninoscuentan.com

Material para Escuela Dominical y Escuela de Vacaciones

GRATIS

(En descarga desde el sitio web)

Compra de libros impresos en Guatemala Tel.5929-2602

pedidosguate@losninoscuentan.com



Impreso por "Los Niños Cuentan"

www.LosNinosCuentan.com

01-592-924-9041 01-800-839-1009 (México)

Para hacer pedidos: pedidos@losninoscuentan.com

Guatemala: pedidosguate@losninoscuentan.com

Venezuela: pedidosvenezuela@losninoscuentan.com

