

Exploradores

Alfa y Omega



*Código Deportista Cristiano
Manual Líder*

por Pastor
Benjamín Contto



“Un Explorador Alfa y Omega es un mensajero, portador de Noticias en nombre del Rey Es mensajero de Dios, publicador de las Gloriosas verdades acerca de su Hijo Jesucristo, El REY de Reyes”

Exploradores Alfa y Omega



Código Deportista Cristiano

**Enséñame a ser Obediente a las Reglas de Juego
Enséñame a no Proferir ni recibir Elogios inmerecidos
Enséñame a Ganar, si me fuera posible pero, si no pudiera,
Enséñame sobre todo a Perder.**



Lema:

*“Tu pues, sufre penalidades como
buen soldado de Jesucristo”.*

2 Timoteo 2:3

En el deseo de agrupar niños(as) organizamos el grupo llamado: “Exploradores Alfa y Omega” con el fin de ayudar a los niños(as) a desarrollar su carácter y el sentido de responsabilidad como miembros de la comunidad, proveyéndoles oportunidades y orientación en su desarrollo espiritual, social y físico.

◆ Nuestra Tarea Principal ◆◆◆◆◆◆◆◆◆◆

1. Ganar a los niños para Cristo. ◆◆◆◆◆◆◆◆◆◆

Debemos orar y trabajar en este gran propósito, que los niños puedan entregar sus vidas al Señor, no pensando en ganarlos para si, ni para la iglesia, sino para Cristo. Sin este fin en la mente y el corazón, la enseñanza sería vana.

2. Desarrollar la vida Espiritual de los Niños. ◆◆◆◆◆

Una vez que los niños se han recibido a Cristo, comienza la segunda etapa de trabajo para ayudarlos en su crecimiento espiritual y esto es tan importante como ganarlos para Cristo.

3. Preparar al niño para la obra del Señor. ◆◆◆◆◆◆◆◆◆◆

Que preciosa experiencia para un maestro o consejero ver a sus alumnos como siervos del Señor.

Dijo un gran estadista americano "La Nación que olvida a su pequeños hipoteca su porvenir".

Podemos aplicar esto a la iglesia, si nos olvidamos de los niños, no tendremos jóvenes, y si no tenemos jóvenes tampoco llegaremos a tener adultos.



*Evangelizar a los Niños
Alcanzando con el Evangelio
a los Niños del Mundo*



Principios de un Explorador Alfa y Omega



Primer lugar:

Deberes para con Dios

Significa que nunca olvidará de tenerlos presente en cada uno de sus retos. Confiando en el Señor Jesucristo como mi único Salvador, propongo firmemente en mi corazón vivir para Cristo, a fin de agradar a aquel que me escogió como soldado.

Deberes para con la Patria

La Bandera es el símbolo de nuestro territorio, de su pasado y su futuro, y no habrá ningún muchacho que no quiera aprender el origen, su composición y los honores que se le debe rendir.

La Bandera, Himno y Escudo Nacional

de tu país...

Los colores de nuestra bandera significan:



Como debe usarse la bandera:

El escudo de armas de su país:

El himno nacional de su país:

Segundo lugar:

Hacer uso del Escultismo/ Scouting

Scouting es un movimiento juvenil internacional que pretende la formación integral del individuo mediante actividades de grupo y la vida en contacto con la naturaleza.

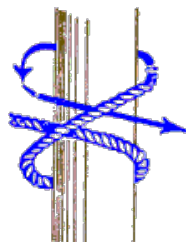
Escultismo desarrolla muchos aspectos positivos sobre todo desde el punto de vista de los padres de familia y de los educadores.

Scouting los inculca a la auto disciplina y la seguridad en si mismo, la facultad de juzgar con buen criterio y la confianza.

Los adiestra para ser dirigentes y les forma el carácter, resaltando los valores reales, brinda al muchacho(a) un código de conducta y lo estimula a participar activamente en la vida de la comunidad.

También los estimula con los ideales de ser útiles y serviciales a los demás, amplía los horizontes de una mente en desarrollo.

El escultismo considera al muchacho(a) de hoy como la esperanza de la humanidad, tanto como dirigente y portador de nuevas ideas y energías para la comunidad y para toda la actividad humana, cuando como miembro activo, democrático sensato y digno da confianza para sus conciudadanos.



Plan de Trabajo

Tiempo de Duración:

Dos Años y 8 meses

(Pudiendo permanecer más tiempo en el grupo)





Sistema de Graduación: Comandos Alfa & Omega

Los rangos

1. *Heraldo:*

Un niño(a) que llega de visita y/o que está trabajando para llegar al primer nivel de observador.

2. *Observador:*

Haber cumplido por lo menos tres meses de asistencia activa como Heraldo. Durante ese periodo, podrá identificarse con el grupo y aprender cuáles son sus propósitos, lemas, himno y conocer a los de su patrulla y sus respectivos jefes.

3. *Explorador Primera Estrella:* Promedio de Graduación 4 Meses

4. *Explorador Segunda Estrella:* Promedio de Graduación 4 Meses

5. *Explorador Tercera Estrella:* Promedio de Graduación 4 Meses

6. *Explorador Cuarta Estrella:* Promedio de Graduación 4 Meses

7. *Explorador Quinta Estrella:* Promedio de Graduación 4 Meses

8. *Explorador Sexta Estrella:* Promedio de Graduación 4 Meses



Cada comando tendrá una ficha o registro de asistencia, control de aprendizaje para sus grados y disciplina.

Observador

12 Puntos de acción te harán apto para el grado de observador, estos requisitos pondrán a prueba tu agilidad e inteligencia.

1. ¡Inscríbete ahora! Usted puede tener una forma sencilla para que los niños puedan inscribirse, o hacer una solicitud por escrito para recibir los datos de los interesados.
2. Para ser candidato a Observador debes asistir por lo menos a tres de las cuatro primeras reuniones.
3. Aprende de memoria 2 Timoteo 2:3.
4. 10 objetos distintos serán colocados en una mesa, la observarás durante un minuto exactamente, deberás recordar por lo menos 7. (Darles la oportunidad de seguir intentando y mejorando hasta que lo logras.)
5. Debes de saber el significado del distintivo de los Exploradores A&O.
6. Aprende el himno de los Exploradores Alfa & Omega.

7. La Oración del Explorador será de mucha ayuda para tu vida. Apréndelo.
8. Practica los 7 forjadores de músculos. Poco a Poco lo lograrás.
9. La promesa del Explorador es necesario que sea parte de ti.
10. La ley del explorador te hará un buen observador, si deseas cumplirla primero debes aprenderla.
11. Saluda un transito o policia en la calle.
12. Haber hecho un mínimo de 2 buenas acciones:
 - a. Ayudar a un anciano(a).
 - b. Ayudar a tu papá o mamá en las tareas de la casa.

Nota: Cuando completes estos 12 puntos, recibirás tu distintivo de observador y tendrás tu insignia de explorador Alfa y Omega.



Explorador Primera Estrella



¡Felicitaciones...ahora iniciaras la tarea y desafío de “Alcanzar las Estrellas”!
Te animamos... ¡Sigue adelante!

1. Te invitamos a iniciar un curso bíblico. (Recomendamos Proyecto Felipe del ministerio "Samaritans Purse" o Campamor o Campeones del ministerio "Los Niños Cuentan". (El programa campamor tiene medallas que los alumnos pueden ir ganando al cumplir tareas, similar a Scouting).
2. Aprende sobre los bichos peligrosos que se encuentran en su área.
3. Toma una soga y salta la cuerda 30 veces hacia delante y 15 hacia atrás.
4. Si te gusta el deporte, es muy importante que aprendas el código del deportista cristiano.
5. Memoriza romanos 3:23, Juan 3:16, Romanos 6:23, Apocalipsis 3:20, y Juan 1:12
6. Cual es nuestro propósito, es necesario que lo aprendamos.
7. El lema y el grito de tu patrulla debes saberlo.
8. Aprende las señales de formación (claves).
9. Debes conocer los honores a la bandera de tu país.
10. Practica tres tipos de nudo, debes hacerle una demostración a tu jefe de tropa. O muestra que sabes meter hilo en un agujero y hacer 2 tipos de cocidos.
11. Explicar a su guía de patrulla como cuidar una gripa, virus o influenza.
12. Haber hecho un mínimo de tres buenas acciones:
 - a. Ayudar a llevar una carga (o bulto).
 - b. Ayudar en cualquier actividad o programa en tu colegio/ escuela.
 - c. Haber ayudado a tus hermanos o un familiar.

Explorador Segunda Estrella

1. Aprende los libros del Nuevo Testamento.
2. Narramos una breve reseña de nuestro himno nacional.
3. Para ejercicio, muestra 30 libélula y 30 equis.
4. Continúa con un curso bíblico: Proyecto Felipe, Campamor, o Campeones.
5. Aprende los cinco pasos para presentar el evangelio a un amigo.
6. Demostrar como limpiar y vendar un dedo cortado.
7. Explicar o demostrar cómo usar búsquedas en internet para encontrar cualquier información.
8. Memoriza 2 Tim 2:3, Apoc 1:8 y 17, Hechos 4:12 y Lucas 12:40.
9. Preparar y encender una fogata.
10. Aprende el uso del hacha y el machete.
11. Obtener una especialidad, escogiendo de la lista.
12. Haber hecho un mínimo de 4 buenas acciones:
 - a. Proteger a un animal.
 - b. Ayudar en cualquier actividad o programa en tu colegio/ escuela.
 - c. Haber ayudado a tus hermanos o un familiar.
 - d. Limpiar basura de su calle.

Explorador Tercera Estrella

1. Continúa con un curso bíblico: Proyecto Felipe, Campamor, o Campeones.
2. Aprender las palabras de un canto de su iglesia.
3. Aprender una historia misionera (Se puede usar el material "Explora tu Fe" que tiene varias biografías de misioneros).
4. Para ejercicio, muestra 30 resortes, agachándose hasta el piso.
5. Memoriza Salmo 19:11, Salmo 119:105, 1 Cor. 15:58, Josué 1:9, Apoc 12:11, y Salmo 15:2.
6. Observar tres aves domésticas y describir por escrito sus características, costumbres y utilidad.
7. Invita a un amigo a las reuniones y anímalas a pertenecer a los Exploradores Alfa & Omega
8. Aprenda el uso de hacha y el machete. O aprenda usar un cuchillo para picar frutas y verduras.
9. Obtener una especialidades más.
10. Aprobar con buenas calificaciones 2 cursos de su escuela.
11. Haber hecho un mínimo de seis buenas acciones:



- a. Ayudar a llevar una carga pesada (un bulto).
 - b. Ayudar a un anciano(a).
 - c. Proteger a las aves.
 - d. Ayudar en cualquier actividad o programa en tu colegio.
 - e. Haber ayudado a tus hermanos o un familiar.
 - f. Ayudar a tu papá o mamá en las tareas de la casa.
12. Conocer y poder cuidar una ampolla en los pies.
 13. Regalar una planta a un vecino.
 14. Presentar un devocional bíblico para 2 minutos que tu hayas hecho.

Explorador Cuarta Estrella



1. Aprende los libros de Antiguo Testamento desde Génesis hasta Malaquías.
2. Escoge un versículo favorito y crea una presentación artística del mismo. Compártalo con su tropa y cuélgala en su casa.
3. Memoriza Filipenses 2: 6-11.
4. Mantiene una planta viva por 2 meses, aprendiendo cómo y cuando regarlo, y que sea responsable para la salud de la planta.
5. Conocer el número de emergencia de su país.
6. Obtener una especialidad más.
7. Aprender y explicar a su guía de patrulla como tratar a quemaduras de todo tipo, incluyendo de fuego o de sol.
8. Haber hecho un mínimo de ocho buenas acciones:
 - a. Ayudar a llevar una carga (o bulto)
 - b. Ayudar a un anciano(a)
 - c. Proteger a un animal.
 - d. Ayudar en cualquier actividad o programa en tu colegio
 - e. Haber ayudado a tus hermanos o un familiar.
 - f. Ayudar a tu papá o mamá en las tareas de la casa.
 - g. Cede el asiento en el autobús, etc.
 - h. Abrir la puerta para que pasen los demás.
9. Para ejercicio, haga 20 de cada uno de flexión de rodillas y piernas arriba.
10. El alfabeto de las personas silentes, comienza a practicarlo (cada país tiene el suyo y aprenda como mínimo 10 letras del alfabeto).
11. Continúa con un curso bíblico: Proyecto Felipe, Campamor, o Campeones.
12. Aprende la biografía y vida de un misionero, que te haya gustado.
13. Aprenda los básicos de cuidar una bicicleta o aprende a poner un botón.
14. Aprenda como mandar y recibir un email, y explica unos puntos importantes sobre buen comportamiento en emails.

Explorador Quinta Estrella

1. Conocer los números de teléfono de 3 familiares que viven en su area.
2. Conocer 3 árboles por sus nombres, describir por escrito sus características y necesidades.
3. Memoriza Efesios 6:10-18 (La Armadura de Dios).
4. Obtener una especialidad más.
5. Conocer y saber atender en caso de una hemorragia grave y desmayos.
6. Explica seguridad en línea desde su memoria.
7. Haga 15 lagartijas de forma correcta.
8. Aprende 5 nudos diferentes, o crea un cojin, mostrando que sabes cocer.
9. Conocer todo el abecedario de las personas silentes.
10. ¿Cuales son los 7 Puntos de Fortaleza?
11. Invitar a un amigo o amiga a pertenecer a los exploradores y ayudarlo a obtener el grado de observador.
12. Guardar una porción de su patio/ jardín libre de malas hierbas por 2 meses. Si no tienes un jardín, ayuda en la del vecino, o cuida la calle o una sección de un parque libre de malas hierbas.
13. Continúa con un curso bíblico: Proyecto Felipe, Campamor, o Campeones.
14. Haber hecho un mínimo de nueve buenas acciones:
 - a. Ayudar a llevar una carga (o bulto)
 - b. Ayudar a un anciano(a)
 - c. Proteger a un animal.
 - d. Ayudar en cualquier actividad o programa en tu colegio.
 - e. Haber ayudado a tus hermanos o un familiar.
 - f. Ayudar a tu papá o mamá en las tareas de la casa.
 - g. Esperar tu turno para hablar, no interrumpiendo a otros.
 - h. Cede el asiento en el autobús, etc.
 - i. Abrir la puerta para que pasen los demás.

Explorador Sexta Estrella

1. Saluda a 10 personas en tiendas de una calle.
2. Aprender como podar un arbusto y un arbol correctamente, incluyendo la temporada del año.
3. Presentar un devocional bíblico que tu hayas hecho con presentación visual por 5 minutos.
4. Abrir una cuenta de ahorro, y tener como mínimo \$25.00, ganado por su propio trabajo. (O guardadito o sistema sencillo de ahorro en mini tiendas.)
5. Memoriza las bienaventuranzas: Mateo 5:1-12

6. Lograr una caminata en el bosque.
7. Obtener dos especialidades más.
8. Aprender y demostrar CPR.
9. Para ejercicio, demuestra 20 brincos y palmas.
10. Aprender las palabras de un canto de su iglesia.
11. Conocer las señas de las personas silentes de los días de la semana y los meses del año.
12. Aprender una historia misionera.
13. Continúa con un curso bíblico: Proyecto Felipe, Campamor, o Campeones.
14. Haber hecho un mínimo de diez buenas acciones:
 - a. Ayudar a llevar una carga (o bulto)
 - b. Ayudar a un anciano(a).
 - c. Proteger a un animal.
 - d. Ayudar en cualquier actividad o programa en tu colegio.
 - e. Haber ayudado a tus hermanos o un familiar.
 - f. Ayudar a tu papá o mamá en las tareas de la casa.
 - g. Esperar tu turno para hablar, no interrumpiendo a otros.
 - h. Cede el asiento en el autobús, etc.
 - i. Abrir la puerta para que pasen los demás.
 - j. Dar la porción mas grande a otro: de pastel, galletas, sabritas, etc.



Recursos de Enseñanza

El Manual de Alfa y Omega
(empezando en la página 17 de este librito)

Las ideas y sugerencias han sido tomadas de diferentes grupos que se dedican a la labor de enseñanza e instrucción de niños: Asociación Scout, Sendas, Escuelas Dominicales, Campamentos y experiencias personales vividas en el Ministerio de Niños y la recreación Infantil.

Horarios de Reuniones

Sábados de 3.00 -5.30 PM
(Pueden usar otros horarios y días)

Campo Deportivo, Parque, Barrio, Colégios o Iglesia

Capacitación y Entrenamiento Jefes de Patrulla

Es necesario recibir el siguiente entrenamiento:

- Cursos de Educación Cristiana
- Cursos de Trabajo con Patrullas
- Estudio Personal de los niveles de grados
- Cursos de Primeros Auxilios
- Talleres de Campismo
- Recreación y Motivación
- Campamentos
- Caminatas
- Señales y mas...

Personal Comandos Alfa y Omega

Tropa: Todo el Grupo

Patrullas: Formado por 20 niños (as)

1. Jefe de Tropa
2. Jefes de Patrulla (Tantas patrullas como sean necesarias)
3. Guía de Patrulla
4. Tesorero
5. Secretario
6. Jefe de Campismo y adiestramiento
7. Jefe de Equipo u mantenimiento
8. Jefe de Graduación
9. Jefe de Publicidad y Especialidades
10. Jefe de Recreación y Deporte
11. Voluntarios o candidatos a Jefes de Patrulla.



Sistema de Patrullas

Pequeños grupos (no mas de 20) de niños(as) bajo el mando de uno de ellos que viene a ser el Guía de Patrulla, quien asume plena responsabilidad de la patrulla, bajo las ordenes del Jefe de Patrulla.

Esta responsabilidad no debe ser restringida, para obtener buenos resultados de la participación de cada Guía. El Jefe de patrulla debe de motivarlos (as) a la colaboración para el éxito y alcance de la patrulla.




El fin principal es darle responsabilidad al muchacho(a). Esta es la mejor forma de formar su carácter.

El Jefe de tropa señalará, la meta y las patrullas se estimularán por alcanzarlas, la que ha de contribuir a desarrollar cualidades preciosas.

Patrullas Formadas

Se recomienda comenzar con 4 Patrullas, y con un mínimo de 20 niños(as) por Patrulla.



Lobos: Color Rojo

Lema: Mas rápidos que una liebre,
mas astuta que una serpiente.

Leopardos: Color Azul

Lema: Mas vale ser leopardo que
un ratón.

Pumas: Color Verde

Lema: Ágiles y Feroces

Águilas: Color Amarillo

Lema: Con fuerza, inteligencia y
valentía, servimos a Cristo todo el día.



Responsabilidades del Personal de Tropa

- Asistir a todas las reuniones de tropa.
- Cumplir con los requisitos de maestro.
- Aprovechar el tiempo en cada reunión en entrenar a cada Heraldo de su patrulla.
- Motivar a su patrulla al Estudio de “Alcanzando una Estrella”.
- Colaborar con la tropa y desarrollar cada proyecto o actividad.
- Avisar con anticipación si tiene que faltar a cualquiera de las reuniones.
- Llevar un control ordenado del registro de asistencia.
- Visitar a sus Exploradores que hayan dejado de asistir o estén enfermos.
- Conocer a los padres de sus Exploradores.
- Tener presente los cumpleaños de sus Exploradores.
- Llegar antes de la reunión para conversar, orar, aconsejar a sus comandos y estar listos para la actividad del día.

- Participar en el tiempo de oración, cantos, juegos, competencias para motivar y ser ejemplo a sus Heraldos.
- Estar todo el tiempo con su patrulla a cargo, mantener el orden e interés en la reunión.
- No permitir a ningún Explorador abandonar su patrulla, salvo caso de emergencia.
- Preparar su lección y materiales con anticipación.
- Recordar que la primera responsabilidad hacia su patrulla es ganarlos para Cristo, guiándolos hacia un crecimiento espiritual.
- Ser observador en sus necesidades espirituales, físicas y sociales.
- Orar... Orar por cada uno de sus Heraldos cada día.

El Jefe y Guía de Patrulla y su Misión

Dirigir su patrulla.

Sé un verdadero jefe y guía, el compañero que señale a los exploradores el camino con conciencia de responsabilidad.

Trate de lograr que tu patrulla sea la mejor de la tropa, porque así ayudarás a tener mejores heraldos, entre ellos estarás tu mismo.

En Resumen:

1. Conoce a tus exploradores. Tu trabajo resultará mejor cuando mas los conoces, esto supone que desde su ingreso en la patrulla te has interesado en ellos, en sus gustos, diversiones y en su vida familiar y de la tropa. Así te tomaran confianza y te consideran como tu hermano(a).
2. Crea y fomenta el Espíritu de Patrulla. Conociendo a tus Exploradores será mas fácil agruparlos alrededor tuyo, creando ese equipo unido para el trabajo y los juegos que desarrolla la personalidad de los muchachos.
3. Se amigo de todos los Exploradores. La fraternidad de los Exploradores reposa en la mutua confianza y estimación reciproca. Estimúlalos por sus cualidades y ellos admiraran y apreciaran las tuyas.
4. Se un Ejemplo. La clave de tu acierto en el trabajo como Jefe y guía de patrulla es ser vivo ejemplo de un buen Explorador de Cristo, es decir fidelidad a Cristo. Considera que no tardara en reflejarse tu propio carácter en cada uno de tus Exploradores. Ellos imitaran tus cualidades, pero también tus defectos. Debes considerar toda falta a la ley de los Exploradores, como una falta a la confianza que tus jefes han puesto en ti, cuando tu patrulla vea que haces lo posible para vivir la promesa y la ley de los Exploradores, ellos trataran de hacer lo mismo.



5. Se adiestrador. Emprende cualquier cosa después de haberla reflexionado bastante, no tolere la inactividad en ti ni en tus Exploradores, evita la monotonía en las actividades de la patrulla, crea siempre algo nuevo. Adiestra a tus sub.-Guías para que puedan conducir a tu patrulla cuando estés ausente. Debes motivarlos a alcanzar la primera estrella.

Jefatura de Tropa

1. Representará y coordinará el trabajo y actividades de cada programa.
2. Supervisará el trabajo y actividades de cada patrulla.
3. Coordinará el adiestramiento progresivo de los jefes de patrulla.
4. Evaluará el entrenamiento progresivo de los exploradores.
5. Será responsable de salidas a paseos, campamentos servicios a la comunidad, coordinado de cada actividad.
6. Dirigirá las reuniones semanales de toda la tropa en colaboración con los jefes y guías de tropa.
7. Se comunicará con los padres de los comandos periódicamente, informando de su labor realizada y solicitará su colaboración y participación con los comandos.
8. Representa a los comandos a nivel de iglesias y comunidad.

Tesorería

1. Administrará los fondos del grupo.
2. Recogerá las ofrendas.
3. Conocer los planes y necesidades de toda la tropa.
4. Llevar un libro e informes de las finanzas.
5. Enseñar uso y fines de las ofrendas.
6. Motivar a los exploradores al ahorro.

Secretaria

1. Controlará los registros de asistencia.
2. Archivo de datos de cada uno de los heraldos
3. Archivo de los jefes de patrulla.
4. Archivo de los guías de patrulla.
5. Informará semanalmente al jefe de tropa los exploradores que dejaron de asistir.
6. Colocará en un avisador los nombres de los que se encuentran enfermos para orar por ellos.
7. En el avisador pondrá los nombres de los cumpleaños.
8. Recepcionará las cartas y dará respuestas a las mismas.
9. Para los campamentos tendrá toda la información de asistentes con todos su datos (nombre, dirección, teléfonos, etc).

Jefe de Campismo y Adiestramiento

1. Programará campamentos y retiros para los exploradores, jefes de tropa y guías para todo el año.
2. Programará todos los temas, materiales, y manuales para campismo.
3. Designará los lugares y conexiones respectivas de los lugares de los campamentos.

Jefe de Equipos y Mantenimiento

1. Coordinará con los otros equipos de trabajo la labor que le corresponda.
2. Proveerá la adquisición de equipo.
3. Conservará en buenas condiciones el material que disponga la tropa. (Materiales de campo, artículos deportivos, botiquín de primeros auxilios, banderolas, carpas.)

Jefe de Graduación: Alcanzando las Estrellas

1. Conservará el material de estudio.
2. Motivará el estudio de grados.
3. Llevará el control de pruebas de las pruebas de grados.
4. Tendrá a su cargo el programa de graduación.

Jefe de Publicidad

1. Promocionará a nuevos chicos la existencia de los Exploradores. En caso de campamentos hará la publicidad necesaria a los exploradores y comunicará a los padres fechas y costos.
2. Publicará boletines y anuncios a los padres e Heraldos de Cristo.
3. Preparará material didáctica, audiovisuales sobre cada especialidad.
4. Preparará material de información de cada especialidad y de los requisitos para obtener las estrellas.
5. Llevará un control de los heraldos que hayan obtenido especialidades.
6. Preparará un programa de especialidades, donde se darán las insignias obtenidas por los heraldos.

Jefe de Recreación, Deportes y Sociales

1. Preparará un archivo de juegos de salón y campo.
2. Conservar en buen estado todo material usado.
3. Incrementará y guardará todo material deportivo de la tropa.
4. Se encargará de la parte de recreación, deportes y sociales en cada programa.
5. Tendrá como colaboradores a los mismos Heraldos que llamará oportunamente para formar un equipo de trabajo.

Tipos de Especialidad

Agricultura, tránsito (seguridad y emergencia), cocinero, primeros auxilios, coleccionista, amigo de los animales, círculo de la amistad, observador, deportista.



Tu Grupo en Acción



Bienvenido

Hay acción desde el principio de nuestra reunión: juegos informales y pruebas de fuerza, bajo la dirección de los guías, proveen interés y diversión viva para todos los que lleguen temprano.

Pronto es la hora de reunirse en formación.

Juegos

A menudo el tiempo de la sorpresa culmina con un tiempo de juegos por patrullas que unifica al grupo y prepara el camino para el momento máximo de la reunión.



Formación


A la hora señalada, los guías llaman a sus patrullas a formación: La Tropa esta formada, Señor. Luego el Jefe de patrulla pone la reunión en manos del Señor Jesucristo mediante una corta oración.

Así se inicia bien la reunión.



El Círculo

Una historia de Aventura, una narración de emocionante acción de lo que Cristo ha hecho por nosotros o una atractiva exploración.



Sorpresa del Jefe de Patrulla

¡Variedad! Siempre hay algo nuevo y diferente en cada reunión. A veces se lleva a realizar un proyecto de servicio; a veces hay instrucción especial de alguna destreza; o tal vez una sorpresa especial por el Jefe de patrulla o por el Jefe de Tropa. Este es el tiempo de acción, de aprender haciendo, al adiestrarnos en el servicio para el Señor Jesucristo.





Explorador Alpha y Omega

Lema:

*"Tu, pues sufre penalidades como
buen soldado de Jesucristo."*

2 Timoteo 2:3

Himno: A Combatir

¡A la batalla, oh Cristiano!
Con el escudo de la cruz;
Se buen soldado, pues a tu lado
Esta el príncipe Jesús.

El con su gracia te sostiene,
Y con potencia sin igual
Su brazo extiende y te defiende
En esta lucha contra el mal.



*Todos los textos biblicos estan tomados de la version "Reina Valera". Usted puede usar
una version de la Biblia mas actual para niños, a su gusto.*

*"Yo soy el Alfa y la Omega, principio y fin, dice el Señor, el que es y que era y que
ha de venir, el Todopoderoso."*

Apocalipsis 1:8

"Yo soy el primero y el último."

Apocalipsis 1:17

El alfa es la primera letra del alfabeto griego, y la omega es la última. En el segundo versículo citado, Jesucristo también declara ser el primero y el último. Estos versículos muestran claramente la existencia eterna de Jesucristo, quien es Dios. Él está presente desde el principio hasta el fin de la historia del hombre.

El alfa nos lleva a la creación del mundo, cuando él estaba ahí, preparando todo para la felicidad de los hombres. Así, como creador, tiene derechos sobre cada una de sus criaturas. Cuando se hizo hombre, trataron de deshacerse de él crucificándole. En Apocalipsis 1:18 él mismo pronuncia este sorprendente mensaje: "Estuve muerto", pero añade: "He aquí que vivo por los siglos de los siglos".

La omega dirige nuestra mirada hacia el futuro. Cristo tendrá la última palabra en esta tierra, teatro de tantas injusticias, guerras y sufrimientos. Llevará definitivamente junto a él a todos los que le pertenecen. Luego establecerá un reino de justicia y paz (Apocalipsis 19:6). En el momento del balance final, juzgará a todos los que no lo hayan aceptado como Salvador (cap. 20:11-15).

El día de su crucifixión, Jesús oró por sus castigadores: “Padre, perdónalos, porque no saben lo que hacen” (Lucas 23:34). Aún hoy ofrece el mismo perdón a todo el que se arrepiente. Como Jesús resucitado vive eternamente, puede salvar perfectamente al que confía en él y darle entrada a una felicidad eterna junto a él. “Seromas arrebatados... y estaremos siempre con el Señor”

(1 Tesalonicenses 4:17).

Significa que su portador es Explorador Alfa y Omega

Las palabras: Comandos Alfa y Omega, recuerdan al comando su tarea de demostrar al mundo lo que significa el ser Cristiano y que debe poner de su parte para llevar la historia de Cristo a todo el mundo.



Todos deben de saber que Jesús:

*El cual, siendo en forma de Dios,
No estimo el ser igual a Dios como Cosa a que aferrarse, si no que se
Despojo así mismo, tomando forma de siervo, hecho semejante a los
Hombres, se humillo así mismo, haciéndose obediente hasta la muerte y
muerte de cruz*

*Por lo cual Dios también le exalto hasta lo sumo, Y le dio un nombre
que es sobre todo nombre, para que en el nombre de Jesús se doble toda
rodilla de los que están en los cielos, y debajo de la tierra; y toda lengua
confiese que Jesucristo es el Señor, para gloria de Dios Padre.*

Filipenses 2:6 -11

Todo Explorador debe de Recordar Siempre que Cristo Jesús:


1. Nos Salva

Porque hay un solo Dios, y un solo mediador entre Dios y los hombres, Jesucristo hombre, el cual se dio así mismo en rescate por todos, de lo cual dio testimonio a su debido tiempo

1 Timoteo 2: 5 – 6

Y en ninguno otro hay salvación, porque no hay otro nombre bajo el cielo, dado a los hombres, en que podamos ser salvos.

Hechos 4: 12



2. Nos Sana

Y por la fe en su nombre, a éste, que vosotros veis y conocéis, le ha confirmado su nombre; y la fe que es por él ha dado a este completa sanidad en presencia de todos vosotros.

Hechos 3:16

3. Nos Santifica

Maridos, amad a vuestras mujeres, así como Cristo amo a la iglesia, y se entregó a si mismo por ella, Para santificarla, habiéndola purificado en el lavamiento del agua por la palabra, a fin de presentarla así misma, una iglesia gloriosa, que no tuviese mancha ni arruga ni cosa semejante, sino que fuese santa y sin mancha

Efesios 5: 25-27



4. Nos prometió volver otra vez

Te encarezco delante de Dios y del Señor Jesucristo que juzgara a los vivos y a los muertos en su manifestación y en su reino.

2 Timoteo 4:1

Vosotros, pues, también. Estad preparados, porque a la hora que no penséis, el hijo del hombre vendrá. Lucas 12:40

Y si me fuere y os preparare lugar, vendré otra vez y os tomare a mi mismo, para que donde yo estoy, vosotros también estéis. Juan 14: 3



Ven pronto, Señor



La Biblia

En mi corazón he guardado tus dichos, para no pecar contra ti.
Salmos 119:11

La Espada del Espíritu

Y tomad el yelmo de la salvación, y la espada del Espíritu, que es la palabra de Dios.
Efesios 6:17



La Antorcha

Significa Vida Nueva, Luz del Evangelio, Fuego del Espíritu Santo.
Lámpara es a mis pies tu palabra, y lumbrera a mi camino
Salmo 119:105

El Pez

Símbolo de los antiguos cristianos.
Significa el alimento espiritual al hombre necesitado de Dios.



Nuestro Propósito

Confianto en el señor Jesucristo como el único Salvador propongo firmemente en mi corazón vivir por Cristo, a fin de agradar a aquel que me escogió como soldado.

Confianto

Esta palabra clave de la salvación abarca lo siguiente- aceptar de que Jesucristo es el Hijo de Dios y que murió en la cruz para pagar la pena que a mis pecados corresponden, fiarse de Él- depender únicamente de el para la obtención de la vida eterna; obedecer – entregar mi vida entera a su dominio. Es así como confiamos...solo en él.

El Señor Jesucristo

Su nombre mismo es profundamente revelador acerca de aquel en quién confiamos.

Jesús significa Salvador: Él me salvó del pecado; Cristo, es decir Ungido, escogido por Dios; Es Señor porque es el creador del mundo y reina en nuestros corazones. Solo Él es digno de absoluta confianza y adoración.

Propongo

El Comando que quiera servir fielmente al Señor debe decidir hacerlo de todo corazón. En la misma forma que uno tiene que decidir definitivamente recibir a Cristo como Salvador, se requiere valor resuelto para seguirle día tras día.

Agradar al que me Eligió

Esta es la meta máxima de un Explorador: Que todo cuanto hace sea para la honra y la gloria del Hijo de Dios.

La Oración diaria del Explorador

Salmo 23

Dios cuida de mí Himno de David.

- 1 Tú, Dios mío, eres mi pastor; contigo nada me falta.
- 2 Me haces descansar en verdes pastos, y para calmar mi sed me llevas a tranquilas aguas.
- 3 Me das nuevas fuerzas y me guías por el mejor camino, porque así eres tú.
- 4 Puedo cruzar lugares peligrosos y no tener miedo de nada,

Mi Salvador

Un Salvador es quien pueda librarnos del peligro y de la destrucción. ¡Él murió para que yo tenga vida! El Señor Jesucristo me libra del pecado y de la muerte eterna si pongo en Él mi confianza.

Vivir

La confianza absoluta en Cristo trae la salvación. Sigue luego el reto a vivir cada día para Él. Por medio de Cristo la propia vida adquiere un significado pleno y maravilloso.



- porque tú eres mi pastor y siempre estás a mi lado; me guías por el buen camino y me llenas de confianza.
- 5 Aunque se enojen mis enemigos, tú me ofreces un banquete y me llenas de felicidad; ¡me das un trato especial!
- 6 Estoy completamente seguro de que tu bondad y tu amor me acompañarán mientras yo viva, y de que para siempre viviré donde tú vives.



Promesa del Explorador



Prometo hacer siempre lo mejor por cumplir mis deberes para con Dios y la patria. Observar la ley del Heraldo y hacer una buena acción cada día.



La Ley del Explorador

El Explorador escucha y obedece al Jefe de Tropa.

Obedece siempre con plenitud, aunque el Jefe de Tropa no este presente.

El Comando obedece al Jefe de Patrulla, al Guía de patrulla, a sus padres y Maestros, véanlo o no se le vea, se puede tener confianza en cada Comando.

Es requisito indispensable que cada Comando demuestre obediencia y disciplina como buen portador de las noticias del Rey.

Para Con Dios

Cumplir con su deber para con Dios significa nunca olvidarse de El y tenerlo presente en cada uno de sus retos; si nosotros estamos haciendo algo malo al acordarnos de Dios, lo dejaremos de hacer inmediatamente

Bien yo también creo que hay que dar gracias también después de cada cosa de la que uno ha disfrutado ya sea la comida o un día feliz. Lo que Dios nos ha dado debemos de darle las gracias.

Respeto a la Patria

La Bandera es el símbolo de nuestro territorio. De su pasado y de su futuro, y todo heraldo estará listo para aprender de su origen. Su composición y los honores que se le deben rendir.

La Buena Acción

Hacer un servicio a alguien cada día. Ser felices haciendo felices a otros.

Es decir todos los días hacer un honor a alguien, sin importarle quien sea la persona, hombre, mujer, niño o anciano.

Estar listos a:

- Ayudar a llevar una carga (o bulto)
- Cede el asiento en el trole, bus, colectivo
- Abrir la puerta para que pasen los demás
- Ayudar a los ancianos
- Proteger a los animales de su destrucción

La Oración del Explorador

Señor, haz de mi un instrumento de tu paz.

Donde haya odio, que yo lleve Amor.

Donde haya ofensa, que yo lleve Perdón.

Donde haya discordia, que yo lleve la unión.

Donde haya duda, que yo lleve la Fe.

Donde haya error, que yo lleve la Verdad.

Donde haya desesperación, que yo lleve la Esperanza.

Donde haya tristeza, que yo lleve la Alegría.

Donde haya tinieblas, que yo lleve la Luz.

Oh Maestro, concédeme que yo no busque ser consolado, sino consolar.

Ser comprendido, sino comprender.

Ser amado, sino amar.

Porque: dando se recibe,

Perdonando se es perdonando,

Muriendo se resucita a la Vida Eterna.



Los 7 Puntos de Fortaleza



1. Honor

El hombre de honor es aquel cuya palabra es verdadera. Una vez que ha hablado, su palabra es promesa y hará cuanto de su parte este para cumplirla.

Tal hombre es el que David describe en Salmo 15: 2

El que anda en integridad y hace justicia, y habla verdad en su corazón.

2. Valor

Ningún temor puede abatir el propósito del soldado valiente que ha determinado seguir a su Jefe. Con la fuerza de Cristo, nuestro jefe, el heraldo podrá siempre triunfar. La promesa de Dios en Josué 1:9 continua siendo eficaz: Mira que te mando que te esfuerces y seas valiente, no temas ni desmayes, porque Jehová tu Dios estará contigo en dondequiera que vayas.

3. Cortesía

El caballero prefiere salir perdiendo antes que faltarle el respeto a una dama. Honra a cada mujer igual que si fuese su propia madre. Siempre esta dispuesto a poner de manifiesto su fuerza si hay un débil a quien ayudar.

El apóstol San Pablo recuerda su responsabilidad al cristiano en Romanos 16:1. Así que, los que somos fuertes debemos soportar de los débiles, y no agradarnos a nosotros mismos.

4. Pureza

Sir Galahad, famoso caballero del Rey Arturo, declara:

"Mi fuerza es como la de diez, porque mi corazón es puro". Ser limpio de corazón, mente, palabra y cuerpo es ser fuerte. La verdadera pureza es un don inapreciable; si la menosprecias, no podrás rescatarla jamás. En Salmo 119:9.

Se nos revela el secreto de la pureza en la vida diaria:

¿Con que limpiara el joven su camino? Con guardar su palabra.

5. Consagración

La meta mas elevada de nuestra tropa es la total consagración de los heraldos y los hombres al Señor Jesucristo. Tal consagración implica la negación de la ambición egoísta y la entrega incondicional de cuantos tienes- cuerpos, mente, fuerzas, posesiones – al dominio de Cristo. Jesús fijo la norma para sus discípulos en Lucas 9:23-24

Si alguno quiere venir en pos de mi, niéguese a si mismo, tome su cruz cada día y sígame. Porque toda el que quiera salvar su vida, la perderá; y todo el que pierda su vida por causa de mi, la salvara.

6. Obediencia

Quando el jefe o guía ordena algo, el buen heraldo no contradice. La obediencia_ a Dios en primer lugar, luego a los padres y al Jefe, es señal de verdadera valor. El que sabe obedecer es el que en mejores condiciones se halla para dirigir a otros. En Juan 14:21 se nos dice que la obediencia es señal de la devoción hacia Cristo;

El que tiene mis mandamientos, y las guarda, ése es el que me ama.

7. Lealtad

La lealtad implica fidelidad, devoción y sumisión. Devoción hacia Dios y su Palabra; la fidelidad para con el hogar, la escuela, la Patria y los amigos, es demostración de lealtad.

Un reto animador para la lealtad cristiana se halla en 1 Corintios 15:58 - "Así que, hermanos míos amados, estad firmes y constantes, creciendo en la obra del Señor siempre, sabiendo que vuestro trabajo en el Señor no es en vano."



Las Esencias de Salvación



Aquí presentamos a los 5 puntos para guiar a tu amigo para conocer a Dios y recibir la salvación. Estas verdades son esenciales para la salvación:

1.) Tu amigo necesita saber que es **un pecador**. (Romanos 3:23). Para entender esto, necesita saber que es pecado.

Explíquelo claramente: pecado es desobediencia, pecados son las mentiras, pecado es defraudar, pecado es robar, etc. La razón porque son pecados es porque Dios dijo no hacerlos. Pecado es violar las reglas de Dios, y los pecados te aparta de la familia de Dios.

2.) Tu amigo debe entender que **el pecado desagrada a Dios** y lleva al castigo. Romanos 6:23 dice que "la paga del pecado es muerte."

Asegúrate que tu amigo entiende que "muerte" aquí no es la muerte del cuerpo, sino del alma - la parte de nosotros que seguirá viva después de morir nuestro cuerpo, será separado de Dios para siempre.

3.) Dios ama a tu amigo y no quiere que él muera por sus pecados. Tu amigo debe entender que **Jesús murió por nuestros pecados** e hizo lo posible para juntarnos con la familia de Dios.

Esto quiere decir "nacer otra vez". Es como nacer en la familia de Dios.

Romanos 6:23 y Juan 3:16 y 17 dicen que "la dádiva de Dios es vida eterna en Cristo Jesús Señor nuestro." No se puede ganar una dádiva. Dios no nos forzará a aceptar esta dádiva. La podemos tener si la queremos.

4.) Tu amigo necesita entender que **Jesús es el único que puede salvarle**.

Jesús nunca pecó. Era la única persona a vivir sin pecados, por eso él es el único que puede salvarnos de nuestros pecados. "Ser bueno" no puede salvarnos. Solo Cristo es quien llevó el castigo que nosotros merecíamos.

5.) Para tener sus pecados perdonados, tu amigo necesita creer esas cuatro cosas, y **responder al amor de Dios**. Tiene que recibir a Jesús como su Salvador. Esto quiere decir formar parte de la familia de Dios.

"Mas a todos los que le recibieron a los que creen en su nombre, les dio potestad de ser hechos hijos de Dios." Juan 1:12



Seguridad en Línea

1. No daré información personal a otros en el internet: como mi dirección, número de teléfono, dirección del trabajo de mis padres; sin el permiso de mis padres.
2. Les diré a mis padres de inmediato si me encuentro con algo que me hace sentir incómodo en línea.
3. No me juntaré o haré una reunión con alguien que “conozco” en línea sin primero consultar con mis padres. Si mis padres están de acuerdo con la reunión, lo haré en un lugar público y traeré a mis padres.
4. Confirmaré con mis padres antes de publicar fotos de mí mismo o de otros en medios sociales y no publicaré ninguna foto que mis padres consideren inapropiada.
5. No responderé a los mensajes que son malos o de alguna manera me hacen sentir incómodo. No es culpa mía si recibo un mensaje como ese. Si lo recibo o lo veo, lo diré a mis padres de inmediato.
6. Hablaré con mis padres para ponernos de acuerdo sobre reglas para el internet y celulares. Estaremos de acuerdo sobre la hora del día que puedo estar en línea, el tiempo que puedo gastar en línea y las páginas apropiadas para visitar. No accederé a otras páginas ni romperé estas reglas sin permiso.
7. No daré mis contraseñas a nadie (incluso a mis mejores amigos) solamente a mis padres.
8. Confirmaré con mis padres antes de descargar o instalar cualquier software o hacer cualquier cosa que podría dañar nuestra computadora o dispositivo móvil o poner en peligro la privacidad de mi familia.
9. Seré un buen ciudadano en línea y no haré nada que lastime a otras personas o que esté en contra de la ley.
10. Ayudaré a mis padres a entender cómo divertirse y aprender cosas nuevas en línea y les enseñaré cosas sobre Internet, computadoras y otras tecnologías.

Nombre y firma





Niño (a)

Nombre y firma

Padre / Madre



Ejercicios de Formación



Círculo



Formación circular, que pueda emplearse con todo el grupo, es útil especialmente para dar informes e instrucciones y para repetir, el lema de cada patrulla, se usa también esta formación para la reunión de líderes, y guías, después que la tropa rompe filas o se despiden.

Línea



Formación especial útil para iniciar la reunión. La posición del guía es dos pasos mas adelante que la patrulla, dándoles al frente en la mitad de la línea. Al darse la orden "¡Guías a sus puestos!" cada guía da un paso hacia delante, y ejecuta la media vuelta hacia su patrulla. Esta es la formación para dar informes al líder o cuando el Jefe de tropa esta hablando al grupo. Los jefes de patrulla, estarán al lado derecho e izquierdo del Jefe de Tropa.

Cuadro



Es una variación de la línea, es especialmente útil para formación en una area reducida. Si son dos unidades, forman frente a frente, cada guía encabezando su patrulla. Si hay tres, la tercera se acomoda para formar una letra "C" tal como se ve en la ilustración.



Forjadores de Músculos



Estos siete ejercicios te ayudaran a desarrollar un cuerpo vigoroso y bien coordinado si las practicas metódicamente.

Al comienzo, haz el ejercicio tan solo el numero de veces indicado, luego

aumenta poco a poco y en forma continua. Te asombraras la fibra que habrás desarrollado al cabo de unas cuantas semanas con esta práctica habitual. Es importante mantener constancia en las ejecuciones de estos ejercicios, especialmente cuando se efectúan en grupo. El líder, al ejecutarlos con el grupo, debe marcar el ritmo así: Listos: uno – dos – dos –tres –cuatro -cinco- seis – siete —ocho – siete – seis – cinco –cuatro –tres - dos-uno. Hay que llevar la cadencia en voz alta y clara con ritmo constante.

1. La Libélula



Listos: El cuerpo recto y los brazos extendidos hacia los lados.
 Uno: haz girar los brazos hacia atrás, de modo que las manos describan un círculo de tres centímetros de diámetro. Hacer dieciséis vueltas.



Al contrario: Haz girar los brazos dieciséis veces en sentido contrario. Haz dos veces el ejercicio completo aumentando dos vueltas diarias en cada sentido.

2. La equis



Listos: De pie, con los pies separados y los brazos extendidos hacia los lados.

Uno: doblando la cintura tocar las puntas del pie izquierdo con la mano derecha sin doblar las rodillas.

Dos: volver a la posición de listos.

Tres: doblarse y tocar la punta del pie derecho con la mano izquierda.

Centro: volver a la posición de listos.

Ejecutar el ejercicio completo ocho veces, aumentando una vez cada día.

3. El resorte



Listos: ponerse en posición de firme.

Uno: agacharse y poner las palmas de las manos sobre el piso, delante de los pies, separadas por una distancia de 30 centímetros.

Dos: Extender las piernas hacia atrás, mantener los brazos rectos y el cuerpo rígido.

Tres: volver a la posición de uno

Cuatro: volver a la posición de listos

Haz el ejercicio completo cuatro veces, aumentando una por día.



4. Flexión de rodillas

Listos: El cuerpo recto, las manos sobre las caderas.
Uno: ponerse en cunclillas, doblando las rodillas y los músculos extendidos los brazos hacia delante. Mantener la espalda y los hombros rectos y erectos.
Dos: volver a la posición de listos. Haz el ejercicio completo ocho veces, aumentando una por día.



5. ¡Piernas arriba!



Listos: de espaldas sobre el piso, con las piernas extendidas y las manos entrelazadas debajo de la cabeza.
Uno: levantar las piernas hasta una posición vertical.
Dos: bajar las piernas a la posición de listos, pero sin permitir que toquen el piso.
Haz el ejercicio completo ocho veces antes de permitir que toquen el piso.
Aumentar una vez cada día.

6. La lagartija

Listos: agáchate y pon las palmas de las manos sobre el piso; luego extiende las piernas hacia atrás, manteniendo los brazos rectos y el cuerpo rígido.



Uno: doblar los brazos y tocar el piso con la barbilla, manteniendo la cabeza y la espalda en línea recta.

Dos: volver a la posición de listos.

Hacer el ejercicio completo ocho veces, añadiendo uno cada día.

7. Brinco y Palma



Listos: de pie, en posición de firmes.

Uno: saltar hacia arriba y caer sobre las puntas de los Pies, con las piernas aparte; llevar los brazos rectos Hacia arriba y tocarse las palmas de las manos por encima De la cabeza.


Dos: volver a la posición de listos.

Hacer el ejercicio completo ocho veces, añadiendo dos Veces cada día.



Código del Deportista Cristiano

1. Seré leal a mi equipo y mi Señor.
2. Pondré en el juego lo mejor de mis facultades y esfuerzo, dentro de las reglas, y estimularé a mis compañeros de juego a hacer lo mismo, juegue yo o no.
3. Seré un buen ganador--- sin jactancia en el triunfo; y buen perdedor, sin excusas ni recriminaciones por la derrota.
4. Mantendré en todo momento una actitud edificante y gentilmente hacia los miembros del equipo contrario y hacia los jueces y árbitros.
5. Respetaré las decisiones de los árbitros, reconociendo que si bien puedo no estar de acuerdo con su juicio, ellos arbitran de acuerdo con lo que ven. Toda protesta se hará únicamente a través del capitán del equipo.
6. Como participante en los eventos atléticos de nuestro grupo siempre me esforzare por mantener nuestro lema:
"Brillando y luchando por Cristo"



La amabilidad deportiva incluye actitud y conducta edificante por partes de todos los que se relacionan con el deporte, ya sea como jugadores o como espectadores.

Consejo a los atletas

Por tanto, nosotros también, teniendo en derredor nuestro tan grande nube de testigos, despojémonos de todo peso y del pecado que nos asedia, y corramos con paciencia la carrera que tenemos por delante, puestos los ojos en JESUS, el autor y consumador de la fe, el cual por el gozo puesto delante de el sufrió la cruz, menospreciando el oprobio, y se sentó a la diestra del trono de Dios.

Hebreos 12: 1,2





Lenguaje Personas Silentes

Si deseas usar el lenguaje de señas, recuerda que es diferente en cada país. Por ello, sugerimos revisar las fuentes o libros de acuerdo al país donde usted encuentra. El pastor Benjamin Contto hizo este material en el país de Ecuador.



¡Recuerda! El alfabeto se usa para deletrear palabras que no tienen seña.



La semana

Practicá estas señas que nombran los días de la semana.





Especialidades para Obtener

Lista de ideas para especialidades:

- Deportes: Karate, Fútbol, Baile (ballet, folklore), Béisbol, Cricket, etc.
- Horneando/ Fritura
- Haciendo comidas / guisados
- Limpieza de la cocina
- Higiene de los alimentos
- Lavado de coches/ carros
- Cambiar aceite de un automóvil
- Poner aceite y agua en un automóvil
- Agregar aire a los neumáticos/ llantas de una bicicleta o coche
- Tejido
- Ganchillo
- Finalización de un proyecto (Ejemplo: un rompecabezas grande terminado, cocinando y completando todo hasta la limpieza, etc.)
- Completar un proyecto en Excel
- Completar un proyecto en PowerPoint
- Completar un proyecto en Publisher (o cualquier otra programa.)
- Jardinería
- Navegación de barco/ navegación a vela
- Nadar

Esta lista solo es para darles ideas, cualquier actividad, deporte o logro físico, intelectual, o con una computadora puede servir para que los niños van coleccionando habilidades que les servirá para todas sus vidas.



Recursos

Juegos

<http://www.webselah.com/44-juegos-para-campamentos>

<https://centrodeociolachopera.files.wordpress.com/2013/12/tc3a9cnicas-de-campismo-y-aire-libre-mayte.pdf>



Recursos

Campismo

<http://www.teocio.es/portal/ed-no-formal/medioambiental/campismo-y-aire-libre#>

Nudos

<http://www.gruposcout1.com.ar/tnudos.htm>

<https://es.scribd.com/doc/124346284/39-Nudos-Para-Campismo>

<http://www.revistaazimut.com/campismo/5-tipos-de-fogata-que-todo-campista-debe-conocer/>

Programas Bíblicos

<http://www.losninoscuentan.com>

<http://www.losninoscuentan.com/campamor>

<http://www.losninoscuentan.com/campeones>

Pastor Benjamin Contto

Pastor del Ministerio a los niños "Acuérdate de Mi"

www.ministerioacuerdatedemi.org

IEVI- Iglesia Evangélica de Ñaquito

www.iglesiaievi.org

Quito, Ecuador

(593-2) 227-2080, ext. 109 + Movil: 098 869-8548

Exploradores Alfa
y Omega



Impreso por "Los Niños Cuentan"

www.LosNinosCuentan.com

01-592-924-9041 01-800-839-1009 (México)

Para hacer pedidos: pedidos@losninoscuentan.com

Guatemala: pedidosguate@losninoscuentan.com

Venezuela: pedidosvenezuela@losninoscuentan.com