



*Melodías  
Navideñas*

*Libro del Maestro*

# *¡Bienvenidos!*

Nuestro equipo le da la bienvenida a "Melodías Navideñas", un programa para el mes de diciembre que es similar en muchos aspectos a su programa EBV "Escuela de vacaciones". Proporcionamos carteles y folletos para

invitar a los niños que normalmente no asisten, brindándote una fantástica oportunidad de evangelismo en diciembre. Al igual que EBV, hay canciones con un DVD para darle los movimientos que los niños pueden hacer para darle vida a la canción. ¡Hay bocadillos, manualidades y juegos para que su programa sea divertido!

A medida que los niños aprenden las cuatro canciones, una para cada semana, aprenderán los antecedentes de la canción y los eventos históricos que sucedieron en Belén e incluso cientos de años antes. Cada lección tiene una aplicación personal que incluye una decisión de tomar. Los niños pueden responder a Jesucristo tal como lo hicieron las personas cuando nació en Belén.

Después de que los niños hayan asistido a su programa, pensarán en el significado más profundo de estas canciones cada vez que las escuchen. Escuchar la canción les recordará sus promesas a Dios durante su programa "Melodías Navideñas". Escribir este programa para nosotros fue un esfuerzo de equipo. Le pedí a cada uno de los miembros de nuestro equipo que comentaran sobre su trabajo en este programa.

Hice los laberintos para cada lección y ayudé a insertar el trabajo de cada miembro del equipo en los libros. Diana Hemos seleccionado cuatro juegos muy divertidos para que tus niños se diviertan a lo grande en el que recibirán premios, competirán y estarán bailando al ritmo de nuestros villancicos que hemos preparado para ustedes esperamos que sea de bendición. Julio

En este programa de navidad se realizarán unos pequeños bocadillos para cada una de las lecciones, cada una va vinculada con las lecciones así que tu como maestro (a) puedes incluso asta en las meriendas seguir hablándoles de cada lección que estás dando. Monse

Disfruté conectando cada parte al tema de la lección. Estaba muy entusiasmada con la Lección 4 y pensando en los dones que podemos darle a Jesús hoy. Vickie Nos gustaría ver una imagen en facebook (los niños cuenten) de su iglesia haciendo este programa. Dios les bendiga.



# Melodías Navideñas

## Contenido

Perspectiva General.....	1-2
Ideas Extras.....	3-4
Lección 1.....	5-8
Lección 2.....	9-12
Lección 3.....	13-16
Lección 4.....	17-20
Manualidades Moldes .....	21-24

Los Niños  
Cuentan

## Los Niños Cuentan

Este material "Melodías Navideñas" está elaborado por el Ministerio "Los Niños Cuentan," y reservamos los derechos. Nuestro material es gratis para descargar, sacar copias, usar, imprimir, y distribuir sin obligaciones. Para más información, contáctanos a [pedidos@losninoscuentan.com](mailto:pedidos@losninoscuentan.com) o 01-592-924-9041

Toda la Escritura tomado de la NVI.

**¡Gracias al equipo!**

Editora: Kristina Krauss

Equipo creativo: Abril Palacios Camacho, Dwight Krauss, Jennifer Sánchez Nieto, Julio Sánchez Nieto, Mike Kangas, Monserrat Durán Díaz, Suki Kangas, Verónica Toj y Vickie Kangas.

# Prespectiva General

## 1 Santa la Noche

Historia Biblica: Vamos a Belén  
Lucas 2: 1-5 Mateo 1: 18-24

### Versiculo

Sin embargo, como está escrito:  
"Ningún ojo ha visto,  
ningún oído ha escuchado,  
ninguna mente humana ha concebido  
lo que Dios ha preparado para  
quienes lo aman". 1 Cor 2:9

## 2 Venid y Adoremos

Historia Biblica: Algunos pastores hacen una  
buena elección  
Lucas 2: 8-20

### Versiculo

"Gloria a Dios en las alturas, y en  
la tierra paz a los que gozan de  
su buena voluntad". Lucas 2:14

## 3 Jesus en Pesebre

Historia Biblica: No hay campo, sin campos  
Lucas 2: 6-7

### Versiculo

"Mas a cuantos lo recibieron, a  
los que creen en su nombre, les  
dio el derecho de ser hijos de  
Dios".  
Juan 1:12

## 4 Los reyes magos

Historia Biblica: Buscamos al rey de reyes  
Mateo 2: 1-18

### Versiculo


"Pidan, y se les dará; busquen,  
y encontrarán; llamen, y se les  
abrirá. 8 Porque todo el que pide,  
recibe; el que busca, encuentra; y  
al que llama, se le abre".  
Mateo 7: 7-8

## Manualidades

## Meriendas

## Juegos

*Le daré mi corazón*



*Brochetas de Corazón*



*Carrera para envolver regalo*



*Haciendo el rompecabezas*



*Bastón frutal*



*El regalo musical*



*Decoración de la estrella de natividad*



*Pesebre*



*Sillas Musicales*



*Suspensión de regalos*



*La túnica de muchos colores*



*Las Estatuas*



# Ideas Extras



## Jesús nace el tablón de anuncios

Un diseño como este puede brindarles a los docentes algo para señalar a medida que cuentan cada parte de la historia. Tenga en cuenta que las alas de los ángeles son huellas de manos de los niños, y que los niños dibujaron cada cara y cada prenda.

## Decoración musical

Use cinta adhesiva negra para hacer las líneas del bastón y los platos de papel de colores para hacer la nota, agregando papel de color para terminar la forma de la nota. A continuación, escriba los nombres de las canciones navideñas durante las cuatro semanas y colóquelas cerca de las notas.




## Decoración de la pared

Decora tu pared e incluso incluye tu puerta con el tema de tu programa melodías navideñas. Esto está hecho de cartón cubierto con papel en negro, azul y amarillo.



Reemplaza las palabras "JOY TO THE WORLD" con "VENID Y ADOREMOS" o "SANTA LA NOCHE." Estas son las canciones que los niños aprenderán en Melodías Navidenas.





## Baston con Globos

Para hacer este diseño, comience con una cuerda o cinta larga unida a la base. Se enhebrará a través de cada capa de globos rojos y blancos. Para hacer una capa, une el extremo ligado de 4 globos, alternando los rojos y los blancos. Pase la cuerda por el centro de este grupo de 4, empujándolos para que queden planos. Repita con otra capa, deslizándolas hacia un lado para que un globo caiga en el área entre los globos en la capa anterior. Continúa hasta que alcances la altura que deseas, y tira de la cuerda central para que curve la torre del globo hacia abajo, formando un bastón. La corona se forma de la misma manera, pero con globos verdes más pequeños. Un conjunto atado de 3 pequeños globos rojos para las bayas de acebo. Los arcos de cinta son los toques finales.



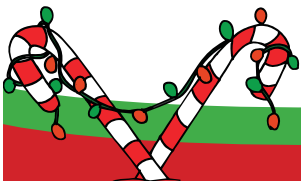
## Arco con Regalos

Qué divertido sería entrar a su iglesia caminando a través de un arco de regalos. Simplemente envuelva cajas vacías con papel brillante y cintas. Empalar las cajas en una vara unida a una base, con la caja inferior cargada con piedras o arena. Pega las cajas superiores juntas y conéctalas con una cuerda que se ata a los palos verticales para formar el arco.



## Picaduras de luces

Forme luces a partir de tiras de papel de colores brillantes, pegándolas a bases de papel gris o rollos de papel higiénico cortados por la mitad. Haga un agujero en el costado para unir las luces, haciendo un nudo antes y después de cada luz.



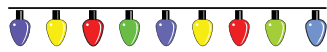


# Santa la Noche

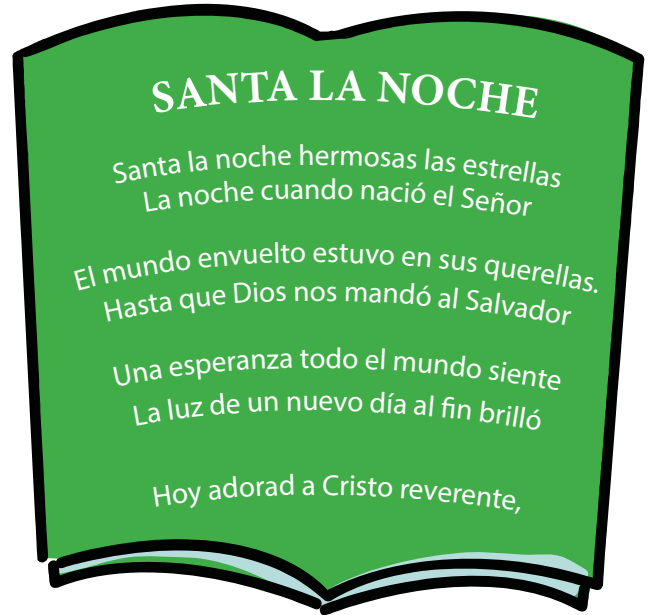
Historia Bíblica: Vamos a Belén  
Lucas 2: 1-5 Mateo 1: 18-24



## Introducción



La canción "O holy night" fue escrita a mediados del siglo XIX. Un sacerdote católico le pidió al poeta Placide Cappeau que escribiera un poema sobre Lucas capítulo 2, ¡sin embargo este francés no era cristiano! Su poema se hizo tan popular que hicieron una canción y se convirtió en una de las canciones más populares de la iglesia católica. ¡Después de un par de años, la gente en la iglesia se dio cuenta de que fue escrita por alguien que ni siquiera fue salvo! Muchas personas intentaron proscribir la canción que se usaba en sus iglesias, pero se había vuelto muy popular, ¡y no pudieron detenerla! Unos 50 años más tarde, la canción se hizo aún más famosa cuando Reginald Fessenden transmitió el primer programa de radio AM, donde interpretó esta canción en su violín.



### SANTA LA NOCHE

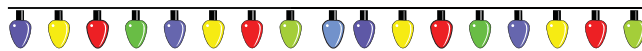
Santa la noche hermosas las estrellas  
La noche cuando nació el Señor

El mundo envuelto estuvo en sus querellas.  
Hasta que Dios nos mandó al Salvador

Una esperanza todo el mundo siente  
La luz de un nuevo día al fin brilló

Hoy adorad a Cristo reverente,

## Lección Principal



Bienvenido a nuestro programa de Navidad donde estudiaremos algunas de las ideas sobre el nacimiento de Jesús y las aplicaremos a nuestras vidas. La noche en que nació nuestro Salvador fue verdaderamente una noche santa. Todos en el mundo necesitaban un salvador. Dios lo envió a nosotros en esa noche especial. Aprendamos lo que condujo a esa noche.

¡Imagínese cuántos milagros le tomó a Dios alinearlos para que sucediera como lo hizo! Dios le dijo a Miqueas que profetizaría que Jesús nacería en Belén cientos de años antes. Dios quería que todos supiéramos que Él planeó todo hasta el más mínimo detalle. Se prometió que el Hijo de Dios vendría de la familia del Rey David, por lo que solo los difuntos en esa familia podrían ser sus padres. Tanto María como José calificaron para eso. Dios envió a un ángel muy especial llamado Gabriel para hablar con cada uno de ellos, para que no se preocupen por eso. Gabriel visitó a María para decirle que no se preocupara, que iba a dar a luz al hijo de Dios. Luego Gabriel visitó a José para decirle que María era su esposa planificada, para no divorciarse de ella como él pensaba. Ella iba a dar a luz al hijo de Dios. Wow, eso es un milagro!

Tanto María como José vivían en una ciudad llamada Nazaret. Si el bebé iba a nacer en Belén, necesitaban una razón muy importante para ir allí. Aquí viene otro milagro. El gobierno de Roma, lejos de Israel, decidió exigir que cada persona vaya al lugar de nacimiento de su familia

### Versículo

Sin embargo, como está escrito: "Ningún ojo ha visto, ningún oído ha escuchado, ninguna mente humana ha concebido lo que Dios ha preparado para quienes lo aman".

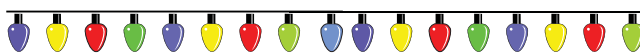
1 Cor 2:9



para que se anote en un censo y pague impuestos a Roma. Eso significaba que María y José debían ir a Belén, y no podían hacerlo más tarde después del nacimiento del bebé. Fue una caminata difícil de 90 millas, y María estaba lista para dar a luz, por lo que su barriga era muy grande. El camino probablemente estaba lleno de gente que también tenía que ir a Belén. La ciudad podría estar llena de visitantes, y lo fue. María y José no pudieron encontrar un lugar para quedarse, excepto un lugar donde los animales estaban protegidos y alimentados por la noche. Había un comedero de comida allí para usar como cuna y estaba más caliente de lo que hubiera estado en los campos abiertos. No había un hospital limpio, ni médicos ni enfermeras para ayudar. Tal vez Dios quería decirnos que su hijo es humilde y no es rico e importante, y no exige las mejores instalaciones disponibles en el mundo. Él sabe cómo es la vida para cada uno de nosotros. Nadie le va tan mal que Jesús no puede entender lo que están sufriendo. Descubriremos muchos más milagros que Dios hizo en esa noche muy santa. Tenía un GRAN plan, que cubriría todos los tiempos y todas las personas, más grande de lo que podían imaginar. Las cosas difíciles que pasaron por María y José podrían haber parecido que Dios no los estaba ayudando como esperaban. También tiene un gran plan para ti, así que cuando suceden cosas difíciles en tu vida puedes confiar en Dios que su plan para ti es más grande y más allá de lo que puedas imaginar. I Cor 2: 9



## Preguntas y Respuestas



1. ¿Qué tan lejos estaba Belén de Nazaret?

Cerca de 90 millas

2. ¿Caminaron o montaron en un par de burros o caballos? Mire en la Biblia para encontrar su respuesta.

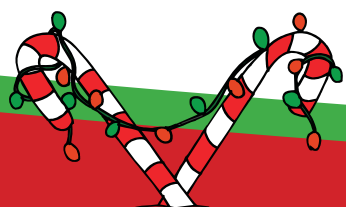
La Biblia no dice. A veces vemos imágenes y suponemos que la imagen debe ser correcta. Podría ser solo una idea de artistas. Cuando María y José trajeron al niño Jesús al templo para la ceremonia de purificación requerida 40 días después de su nacimiento, no podían pagar el cordero tradicional, entonces compraron tórtolas. Es probable que tampoco pudieran permitirse un burro, lo que hubiera sido un lujo para un carpintero ya que no lo usó en su trabajo.

3. Si fueras María o José, ¿querrías culpar a alguien por forzarte a hacer ese largo viaje en un momento tan malo? ¿Culparías a César Augusto por el censo, a Dios por hacer un embarazo en tan mal momento, o por mala suerte?

A veces queremos culpar a nuestros padres, o a alguien por todo lo difícil que sucede en nuestras vidas. Ayude a sus alumnos a reconocer que culpar no resuelve nada. Necesitamos ser lo suficientemente fuertes como para soportar tiempos difíciles y pedirle a Dios que nos ayude a tener una buena actitud y atravesar las dificultades con fe, y de que Él tiene todo bajo su control.


4. ¿Cuánto tiempo antes del nacimiento de Jesús María y José eligieron un nombre? ¿Escogieron entre muchos nombres, como una gran lista de posibilidades? ¿Que pasa contigo? ¿Cuándo escogieron tus padres tu nombre? ¿Sabes lo que significa? ¿Cuál era el significado del nombre, Jesús?

Dios les dijo que nombraran a su bebé Jesús. No pudieron elegir un nombre o un nombre para él después de un miembro de la familia. La Biblia nos dice que incluso antes de que María estuviera embarazada, el ángel les dijo que lo nombraran Jesús. El ángel también les dijo que sería llamado, Emmanuel, que significa "Dios con nosotros".






## Manualidades



### 1. Le daré mi corazón

1. Desmolda las 2 mitades del corazón y dé uno de cada color a cada alumno.
2. Demuestre cómo tejer las tiras para que los colores se alternen.
3. Cuando los estudiantes hayan tejido sus corazones correctamente, pegue el extremo de cada tira en su lugar.
4. Discuta qué áreas de sus corazones podrían no haber hecho un "lugar" para Jesús. Ejemplos: tiempo de pantalla, atención a hermanos, compartir con otros (comida, juguetes, etc.) Ayudar a los padres, ser amables, estar contentos y desear más de cualquier cosa.



## Meriendas



### Brochetas de Corazón

Ingredientes:

- Salchichas pequeñas
- Palillos para brochetas
- CátSUP

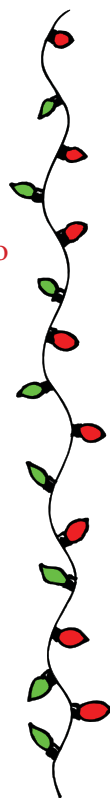
Instrucciones:

1. Corta por la mitad en forma diagonal la salchicha.
2. Giramos una de las partes para dar forma de corazón.
3. Ponerlos en los palillos de las brochetas para que no se separen
4. Poner el cátSUP al gusto de cada niño.




### Juego

1. Carrera para envolver regalo  
Divida a los niños en equipos y colóquelos en filas según su edad (Puedes ayudar a los niños pequeños). Coloque enfrente de cada equipo una caja pequeña, papel para envolver ya recortado y cinta para pegar. Cuando digas ¡Ya!, el primer niño de la fila debe ir corriendo hacia la caja, toma un poco de papel, cinta y lo envuelve, luego vuelve a su equipo, toca la mano de su amigo y así hasta que todo su equipo ha aplicado una capa de papel al regalo. El equipo que acabe primero es el ganador.



# Libros del Alumno


## Peques




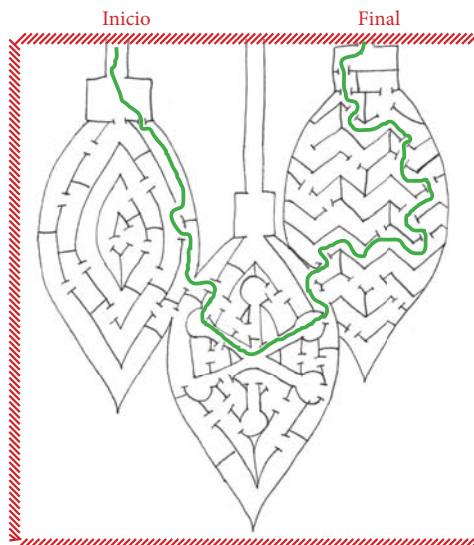
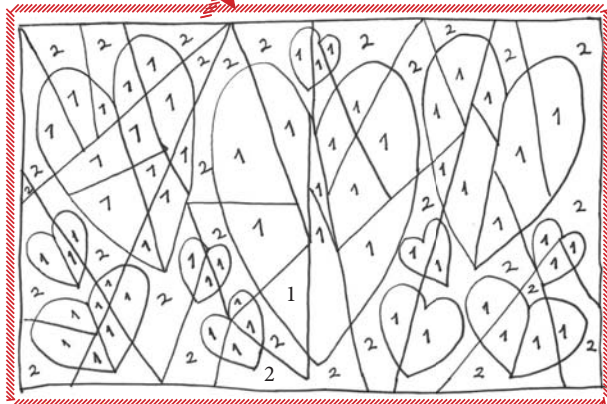
## Pre-adoc

O	A	N	I	M	A	G	J	E	S	U
T	L	M	I	E	N	A	O	B	I	S
N	A	A	R	Z	U	B	S	E	R	T
E	B	N	A	Z	A	R	E	T	C	O
I	M	U	N	D	O	I	P	E	H	A
M	Z	B	E	B	E	H	C	O	N	
I	A	N	L	A	S	L	A	R	L	I
C	S	M	E	F	A	T	A	I	Y	M
A	L	A	P	A	N	Z	A	S	A	A
N	O	R	G	A	T	R	I	T	L	I
I	E	I	C	R	O	A	D	O	R	E
S	S	A	I	V	A	D	O	R	E	S

## Intermedios



Dios envió a un ángel llamado Gabriel. El ángel visitó a María y a José para decirles que iba a dar a luz al hijo de Dios. María como José vivían en una ciudad llamada Nazaret. María y José debían ir a Belén, por que el gobierno de Roma, decidió exigir que cada persona vaya al lugar de nacimiento de su familia, para que pague impuestos a Roma. La ciudad de Belén estaba llena de visitantes, y no encontraron lugar donde quedarse, excepto un pesebre. En el cual María dio a luz al hijo de Dios.



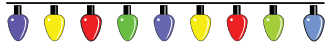


# 2 Venid y Adoremos

Historia Bíblica: Algunos pastores hacen una buena elección.  
Lucas 2:1-21



## Introducción



La canción "O Come All Ye Faithful" fue originalmente escrita en latín y fue llamada "Adeste Fideles". La mayoría de la gente cree que el autor es John Francis Wade, un himnista del siglo XVIII. Nació en Inglaterra y luego huyó a Francia después de que la rebelión jacobita de 1745 fuera aplastada. (Un intento del rey Carlos de recuperar la corona británica.) Como laico católico, vivió con católicos ingleses exiliados en Francia, donde enseñó música y trabajó en la creación de música para la iglesia.

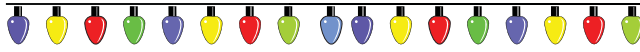
## "VENID Y ADOREMOS"

Venid fieles todos a Belén marchemos  
de gozo triunfantes y llenos de amor.  
Y al Rey de los Cielos humilde veremos.  
Venid y adoremos. Venid y adoremos.  
Venid y adoremos a Cristo el Señor.

Cantad jubilosas célicas criaturas  
Resuenen los cielos con vuestra canción.

Al Dios bondadoso gloria en las alturas.  
Venid y adoremos. Venid y adoremos.  
Venid y adoremos a Cristo el Señor

## Lección Principal



¡Dar una buena acogida! ¡La Navidad es un momento emocionante para nosotros! Incluso antes de que existieran tales vacaciones, hubo una noche emocionante para algunos pastores haciendo su trabajo un poco aburrido de vigilar a las ovejas dormidas. ¡Creo que fue más emocionante que esperar que la Navidad sea para nosotros! El día anterior aprendimos que Dios planificó cada detalle. Hoy las personas planean algunos detalles también. Las personas hacen una lista de amigos y familiares para enviar avisos de bebé a. ¿A quién debería Dios anunciar el nacimiento de su propio hijo? Podría haberle contado a algunas personas importantes en Belén al respecto. Sin embargo, envió un ángel para hacer el anuncio a algunos pastores en los campos fuera de la ciudad. Eso sería aterrador!

### Versículo

"Gloria a Dios en las alturas, y en la tierra paz a los que gozan de su buena voluntad".  
Lucas 2:14

¿Qué dijo el ángel? "No tengas miedo. Les traigo buenas noticias que causarán gran alegría para todas las personas. Hoy en la ciudad de David, un Salvador ha nacido para ti; él es el Mesías, el Señor. Esto será una señal para ti: encontrarás un bebé envuelto en paños y acostado en un pesebre. "Hoy enviamos una tarjeta simple que dice el nombre de nuestro nuevo bebé, o la publicamos en Facebook. ¡Él envió ángeles para el anuncio de su bebé! Piensa en ti mismo haciendo un trabajo día tras día, bastante aburrido. ¿Qué se sentiría si aparecieran ángeles y hablaran contigo? Un ángel incluso les dijo a los pastores sobre el GRAN plan. El bebé en ese pesebre en Belén es el Salvador, el Mesías prometido. ¡Son buenas noticias para todo el mundo! Dios eligió pastores para tener esa experiencia y les dio la



oportunidad de ser los primeros en visitar a su hijo. Él también te ha elegido y te ha dado la oportunidad de conocer a Jesús como tu salvador. Puedes pedirle que te salve de tus pecados, te perdone y confíe en que Él te mostrará cómo servirle. Usted puede decidir, como lo hicieron los pastores, adorarlo y hablarle a otros acerca de Jesús.



Después de que los pastores escucharon sobre el plan de Dios, lo siguiente que vieron fue espectacular. Una gran compañía de ángeles se unió al ángel diciendo: "Gloria a Dios en las alturas, y en la tierra paz a los que gozan de su buena voluntad". Los pastores hablaron de ello y decidieron ir a Belén y ver qué había pasado. Entonces, se apresuraron y encontraron a María, a José y al bebé Jesús. ¿Qué harías después de eso? Sí, fueron y contaron a todos sobre todo lo que habían visto y oído. Se sorprendieron de que todo lo que el ángel había dicho fuera verdad. Elogiaban a Dios y lo glorificaban.

¡También tenemos ese privilegio hoy! Podemos creer todo lo que Dios dice que es verdad. Podemos contarles a todos sobre todo lo que sabemos sobre el plan de Dios y lo que Él ha hecho por nosotros dándonos a Jesús para vivir en la Tierra. Podemos alabarlo y adorarlo como los pastores y los ángeles. "Gloria a Dios en las alturas." Podemos ser fieles e invitar a otros, "Vengan a adorarlo, Cristo el Señor".

## Preguntas y Respuestas



1. ¿Cuál era el nombre del ángel que habló con María? ¿Cuál era su rango entre los ángeles?

Su nombre es Gabriel. Él es un arcángel.

2. ¿En qué otro momento los ángeles están gozosos hoy? Mira a Lucas 15:10

Los ángeles se regocijan hoy sobre cada persona que se da cuenta de que es un pecador, se arrepiente y se convierte en cristiano.

3. ¿Qué hicieron los pastores cuando encontraron al niño Jesús acostado en un pesebre?

Difunden las noticias sobre lo que les contaron acerca de Jesús. Alabaron a Dios por todas las cosas que habían visto y oído.

4. ¿Qué podemos hacer hoy cuando encontramos a Jesús?

Lo mismo que hicieron los pastores: podemos alabar a Dios y agradecerle por mostrarnos el camino de la salvación y cómo llegar a ser cristianos. Podemos decirles a todos que sabemos que creemos en Jesús.



## Manualidades



### 2. Haciendo el rompecabezas

Instrucciones

1. Dale a cada estudiante un cuadrado impreso para el rompecabezas de dedo

2. Colorea todas las imágenes.

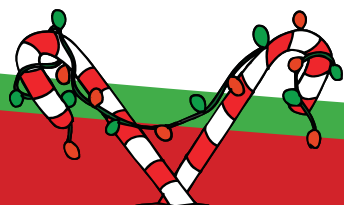
3. Demuestre cómo hacer coincidir 2 esquinas y presione un doblez. Repetir. Esto es para mostrar dónde está el centro exacto. (Figura 1)

3. Despliegue y coloque el piso, luego doble cada punta de la esquina en el centro, deteniéndose exactamente en la línea central. (Figura 2)

4. Voltee el papel doblado y repita doblando cada esquina en el punto central. (figura 4 y 5)

5. Doble el cuadrado por la mitad. (figura 7)

6. Tire suavemente de cada punto de la esquina hacia el centro, formando los bolsillos de los dedos. (figura 8)



## Meriendas

### Bastón frutal

- Bastones de caramelo
- Plátanos
- Fresas


Preparación:

1. Recorta en rebanadas pequeñas el plátano y la fresa.
2. En el bastón de caramelo introduce un trozo de plátano y uno de fresa.
3. Ve poniendo uno y uno hasta llegar a cubrir todo el bastón de caramelo.



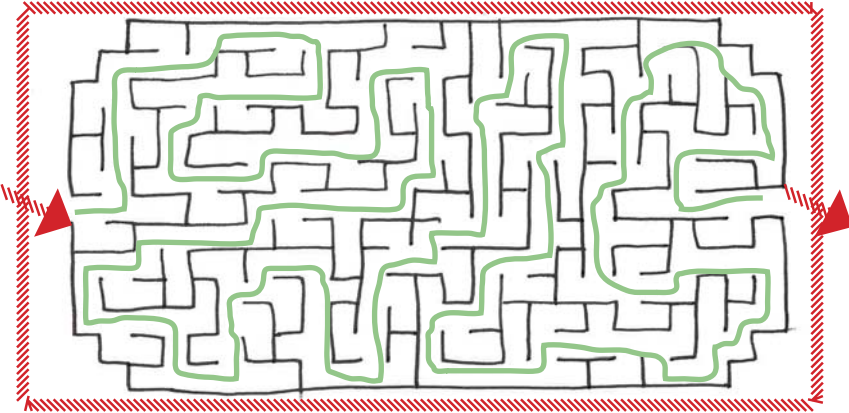


## Libros del Alumno

### Peques

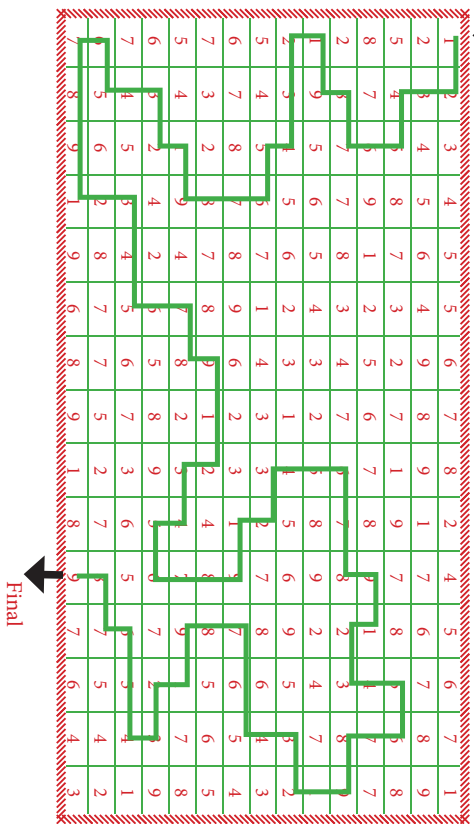


# Intermedios





# Pre-adoc

J	P	U	R	A	T	N	O	C	A	P
E	E	A	I	S	R	A	R	O	D	A
U	S	N	Z	E	B	E	B	M	C	K
S	E	G	C	R	O	T	S	I	R	C
A	B	E	S	O	I	D	G	S	I	B
J	R	L	A	T	N	O	L	I	S	O
E	E	E	L	S	O	T	O	T	S	R
V	I	S	T	A	C	A	R	L	T	E
O	R	I	U	P	H	Z	I	A	I	G
R	O	N	E	S	E	P	A	I	R	A



Inicio

Final



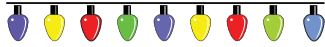


# 3 Jesús en pesebre

Historia Bíblica: No hay campo, sin campos  
Lucas 2: 6-7



## Introducción



Esta canción se publicó por primera vez en un plan de estudios de escuela dominical para niños luteranos en 1885. Existe mucha controversia sobre quién escribió la letra de esta canción. Muchos pensaron que fue escrito por Martin Luther, el fundador de la reforma protestante, y pensaron que era el "Himno de Cradle de Lutero". Sin embargo, después de que muchos estudiaron los hechos, concluyeron que él no lo escribió, ¡y es un misterio quién escribió esta famosa y muy querida canción! Sin embargo, no hay ningún misterio con respecto al hecho de que esta canción ha tocado corazones y vidas por generaciones.

## JESÚS EN PESEBRE

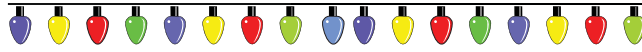
Jesús en pesebre, sin cuna, nació;  
Su tierna cabeza en heno durmió.

Los astros, brillando, prestaban su luz  
al niño dormido, mi Señor Jesús.

Los bueyes bramaron y Él despertó,  
más Cristo fue bueno y nunca lloró.

Te amo, oh Cristo, y mírame, sí,  
Mi vida completa, te la doy a ti

## Lección Principal



Bienvenido de nuevo para tener la oportunidad de conocer más detalles sobre lo que sucedió en la semana especial en que nació Jesús. Fue interesante aprender todos los milagros que Dios organizó incluso antes de que naciera en nuestra primera lección. Luego aprendimos que algunos pastores vieron ángeles reales y aprendieron sobre el plan de Dios de darnos un Salvador. La Biblia nos dice que hay alegría en la presencia de los ángeles de Dios por un pecador que se arrepiente. Puedo imaginarlos regocijándose cada vez que un niño acepta a Jesús en su corazón y elige convertirse en cristiano.

"Lejos en un pesebre, sin cuna en su cama ..." ¿Cómo sucedió eso? El censo romano obligó

a María y José a abandonar su hogar y viajar a Belén porque eran descendientes de David. No pudieron encontrar ningún lugar donde quedarse. Los bebés vienen

cuando están listos, sea conveniente o no. Jesús vino a pesar de que no había lugar para él y no había una cuna esperando que él durmiera. No había médicos y enfermeras en una habitación limpia del hospital.

Cuando viene hoy, a veces todavía encuentra que no hay espacio para él en nuestros corazones o nuestras vidas. Cuando viene hoy, no es con sorprendentes anuncios de ángeles cuando estamos caminando en un campo.

Algunas personas lo encuentran pidiéndole que entre en sus corazones y vidas. Algunas personas lo encuentran leyendo la Biblia y dándose cuenta de que todo acerca de Jesús es verdadero y

realmente sucedió. Se pierden si no creen en Él y lo convierten en su Señor y Salvador.

Algunas personas se dan cuenta de que la vida no está yendo bien y necesitan ayuda, por lo que recurren a Dios y le piden Su ayuda y descubren que Jesús es la respuesta.

### Versículo

"Mas a cuantos lo recibieron, a los que creen en su nombre, les dio el derecho de ser hijos de Dios".

Juan 1:12



Las personas pueden tomar una decisión importante como esa y aún así no darle espacio a Él en sus vidas. Algunas personas podrían pensar que darle parte de un domingo es suficiente. No le permitirán tener la oportunidad de decir nada sobre sus amigos o actividades durante la semana. No quieren consejo ni guía.

¿Le harás lugar a Él? Si estás pensando "sí, lo haré", entonces, vamos a orar en voz alta juntos y hablar con Jesús. "Jesús, quiero que tengas espacio en mí. Lamento haber cerrado las puertas de algunas habitaciones de mi vida y mi mente. Quiero abrir todo para ti. Te doy la bienvenida a mi vida como mi Señor y Salvador. Gracias por morir por mí, perdonarme y enseñarme a vivir como tú quieres que viva.



## Preguntas y Respuestas



1. ¿Por qué José trajo a María con él a Belén para pagar los impuestos?

Ella también estaba en el linaje de David y tuvo que ir allí para pagar sus impuestos. Esto estaba cumpliendo la profecía de Miqueas de cientos de años antes.

2. ¿Dónde dormía Jesús en su primera noche en la tierra?

En un pesebre, que es un comedero para los animales.

3. ¿Qué animales estaban allí cuando nació Jesús? ¿Es verdad que la canción dice que Jesús no lloró?

Estas son preguntas trampa porque la Biblia no nos dice nada, entonces realmente no sabemos. A veces vemos imágenes o escenas de natividad y creemos que deben ser ciertas. Sabemos que Jesús lloró cuando su amigo Lázaro murió. Esto nos dice que no está mal llorar cuando estamos heridos o tristes.

4. ¿Dónde hay algunos lugares hoy donde no hay lugar para Jesús?

Permita que los estudiantes discutan en muchos lugares (tabernas, por ejemplo), pero guíelos a hablar sobre las áreas en sus vidas donde lo restringen a entrar y cambiarlos. Ejemplos: pensamientos, amigos, videojuegos, películas, comida, dinero, tiempo, obedecer a los padres, responsabilidades en el hogar o la escuela, idioma, teléfonos celulares, compartir cosas con hermanos, etc.



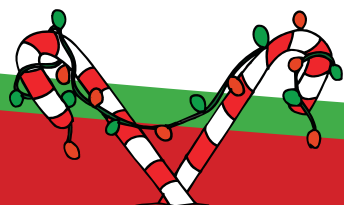
## Manualidades




### 3. Decoración de la estrella de natividad

Pase los materiales

1. Desmolda la estrella, y dé a cada alumno. Pase un curli de 10 cm, un círculo para la cabeza, una pequeña pieza de papel china para su cobija y un pequeño montón de paja.
2. Pegue el curli por la parte de atrás haciendo un lazo para colgar.
3. Pega la cabeza en un lado de la estrella, pega el papel al lado.
4. Pegue un pequeño manojito de paja debajo de la cabeza y el papel.
5. Pegue algunas lentejuelas para las estrellas.







## Meriendas

### Pesebre

- Chetos largos
- Bombón pequeño
- Barra de cereal inflado
- Palillos

#### Preparación:

1. Corta la barra de cereal a la mitad.
2. Coloca en cada esquina un palillo.
3. Une el bombón con el cheto
5. Y colócalo encima de la barra de cereal.



## Juego


### 3. Sillas Musicales

Se deben colocar varias sillas respaldo con respaldo, la cantidad de sillas debe ser siempre una menos que la cantidad de niños, cuando suene la música los niños tienen que bailar alrededor de las sillas y cuando para la música, todos tienen que sentarse y en cada ronda se quita una silla.

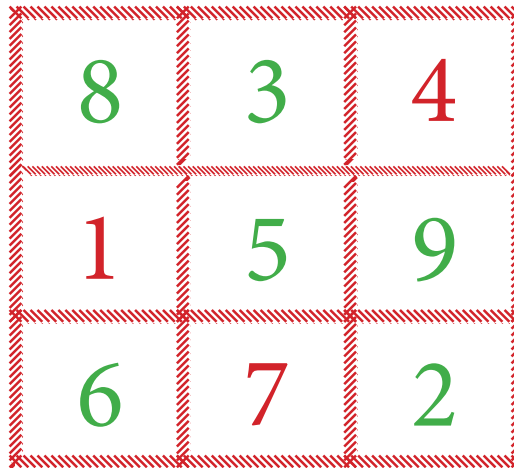
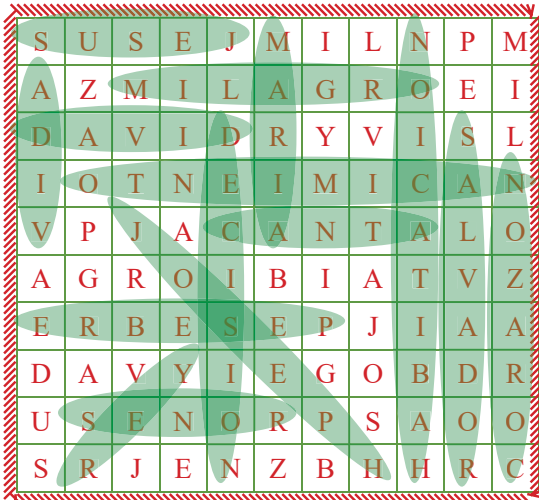


## Libros del Alumno




### Peques



## Pre-adoc



## Intermedios



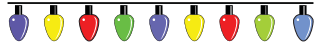


# 4 Los reyes magos

Historia Bíblica: Buscamos al rey de reyes  
Mateo 2: 1-18



## Introducción



"Los reyes Magos" es un villancico que fue escrito por John Henry Hopkins Jr. en 1857. En el momento de componer el villancico, Hopkins sirvió como rector de la Iglesia Episcopal Christ en Williamsport, Pennsylvania, y escribió el villancico para una Concurso de Navidad en la ciudad de Nueva York. Se han compuesto muchas versiones de esta canción y sigue siendo un villancico popular en todo el mundo.



## LOS REYES MAGOS

Del oriente somos los tres,  
Desde tierras muy lejanas  
Con regalos para adorar a Dios  
Siguiendo a esa luz.

Astro de amor, astro de fe  
Hermoso brillo que nos guiará  
Hacia el Este hay que llegar  
Para a Dios culto rendir  
Oro traigo para el Rey  
Que ha nacido aquí en Belén  
Rey excelso, Rey eterno  
Del mundo sumo bien

## Lección Principal



Bienvenidos a melodías navideñas donde estamos aprendiendo canciones que la gente ha escrito para cantar sus alabanzas a Dios y sentir el misterio y la maravilla del nacimiento de Jesús. Espero que hayan sentido una nueva profundidad de comprensión de lo que sucedió y del gigantesco plan que Dios tuvo para ustedes y para mí, hace 2.000 años.

### Versículo

"Pidan, y se les dará;  
busquen, y encontrarán;  
llamen, y se les abrirá. 8  
Porque todo el que pide,  
recibe; el que busca,  
encuentra; y al que llama, se  
le abre". Mateo 7: 7-8

En un país lejano, al este de Belén, había un grupo de hombres, llamados magos, sabios o reyes de Oriente. Tuvieron la tarea de estudiar y conocer todas las profecías y el movimiento de las estrellas. Era como ser profesor universitario de astronomía, astrología, literatura e historia. Imagina su sorpresa cuando vieron en el cielo lo que habían leído en las profecías y sabían que era una señal del nacimiento de un nuevo rey de los judíos. ¡Guauu! ¡Está la estrella! Decidieron ir, encontrarlo y adorarlo.

Se detuvieron en Jerusalén, donde vivía el rey Herodes. Le dijeron que habían visto la estrella y que estaban buscando un bebé destinado a ser el Rey de los judíos. Esto preocupó al Rey Herodes. Él preguntó a los expertos religiosos, y ellos le dijeron que el lugar de nacimiento en la profecía era Belén. El rey Herodes le dijo a los magos que viajaban dónde mirar. Les dijo que regresaran e informaran a él. Fingió que quería ir y adorar al bebé tal como lo estaban haciendo. Secretamente, sin embargo, el rey Herodes no



quería un nuevo rey. Tenía planes para evitar que una persona que pudiera amenazar su derecho a ser rey tuviera una oportunidad. Los magos siguieron el consejo de los expertos en Jerusalén y encontraron al bebé Jesús viviendo con sus padres en una casa en Belén. Le dieron los regalos que habían traído de oro, incienso y mirra. También se inclinaron ante él y lo adoraron. No obedecieron al rey Herodes. Fueron advertidos en un sueño, por lo que regresaron a su país por otra ruta. El papá de Jesús, José, también tuvo un sueño donde un ángel del Señor se le apareció y le dijo que su familia corría peligro por parte del rey Herodes. "Escápate a Egipto y quédate allí hasta que te diga", dijo el ángel. Obedecieron, y el rey Herodes nunca encontró a Jesús.



Los magos llegaron muy lejos de su país para adorar a Jesús y nos muestra que Dios envió a su hijo a todas las personas, no solo a los judíos de Israel. También nos muestra cuán gigantesco era el plan de Dios. La cantidad de eventos que se juntaron no fue casualmente posible. Dios lo planeó todo. Los sabios todavía lo buscan. Los hombres en nuestro estudio de hoy eran científicos muy eruditos y altos funcionarios en su reino. Valió la pena la larga caminata o paseo en camello y los costosos regalos para que Jesús lo encuentre. ¿Cuánto vale para ti?

## Preguntas y Respuestas



1. ¿Por qué crees que la mayoría de las escenas de navidad y las imágenes nos muestran solo 3 reyes o magos?

Esto se basa simplemente en los tres regalos enumerados en la Biblia. Pudo haber sido más de tres. Normalmente, han venido en un largo viaje como ese con muchos sirvientes. No era seguro viajar solo, por lo que habrían sido parte de una caravana en esos días. Tenían una carga preciosa y no querían que les robaran en el camino.

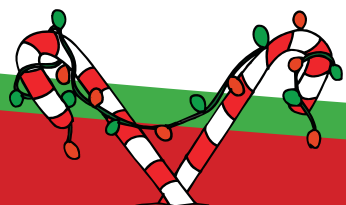
2. ¿Qué regalos trajeron? ¿Qué le darías a un bebé hoy?

El oro, el incienso y la mirra fueron sus dones. Hoy podríamos darles pañales, ropa y juguetes.

3. ¿Vinieron los reyes a ver a Jesús justo cuando nació como lo muestran todas las imágenes?

No, probablemente no. Esta es otra pregunta difícil para ayudarnos a mirar detenidamente la Biblia y pensar. La Biblia dice que llegaron a su casa, por lo que cuando llegaron allí, María y Jesús habían encontrado una casa para vivir. Otra cosa en que pensar es en cuánto tiempo les tomaría viajar desde el primer avistamiento de la estrella. Los estudiosos de la Biblia creen que Jesús era un niño pequeño debido a la terrible decisión del rey Herodes de deshacerse de la posibilidad de que un rey diferente asumiera el control. No quería arriesgarse a perder su importante poder en Israel. Él ordenó matar a todos los niños menores de 2 años, no menores de 1 año, o solo bebés.

4. ¿Cómo pueden las personas buscarlo hoy? ¿Tenemos que montar un camello buscando un lugar? Hay muchas maneras de buscar a Jesús hoy. Lo importante es que lo hacemos. Él nos dice que si lo buscamos, lo encontraremos. Algunos ejemplos son: La Biblia, la iglesia, la oración, los cristianos, las películas y la música cristiana, las enseñanzas cristianas en línea, las iglesias, etc. (Mateo 7: 7-8)



## Manualidades

### 4. Suspensión de regalos

Instrucciones:

1. Desmolda las estrellas y el banner de título, dé uno a cada uno de sus estudiantes.
2. Permite que los niños colorean sus estrellas y el banner al gusto.
3. Ata la cuerda al título y a cada estrella como se muestra.
4. Discute qué regalos podemos darle a Jesús hoy.




## Meriendas

Corona del rey

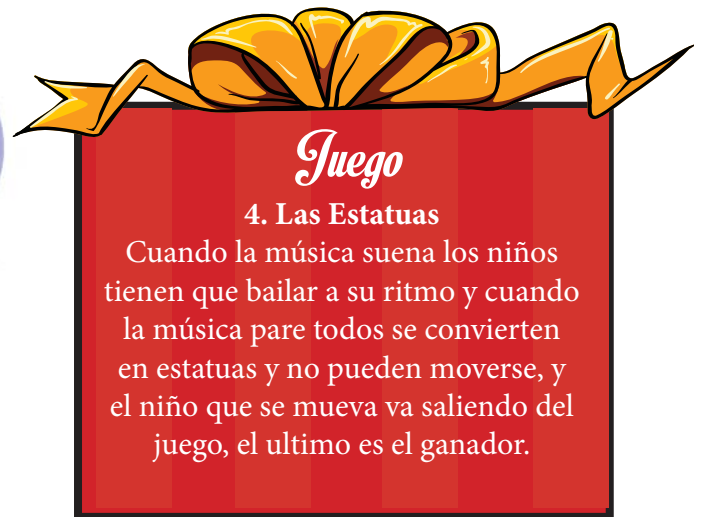
Ingredientes:

- Pan bimbo
- Jamón
- Mayonesa o crema



Preparación:

1. En cada uno de los panes de bimbo marca una corona y recortala.
2. Pon mayonesa o crema en dos capas de coronas.
3. Pon una rebanada de jamon
4. Y listo pueden saborear de una rica corona.




## Libros del Alumno

Peques



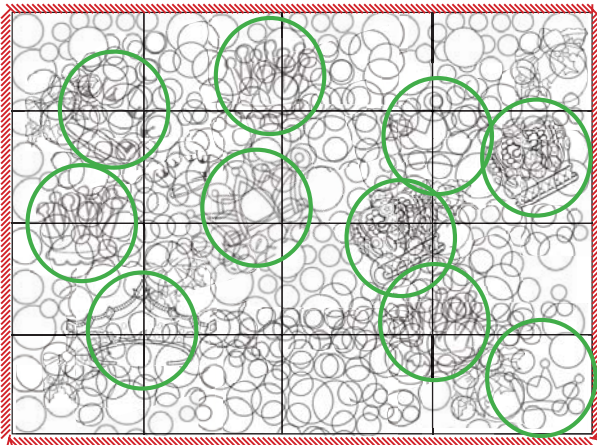
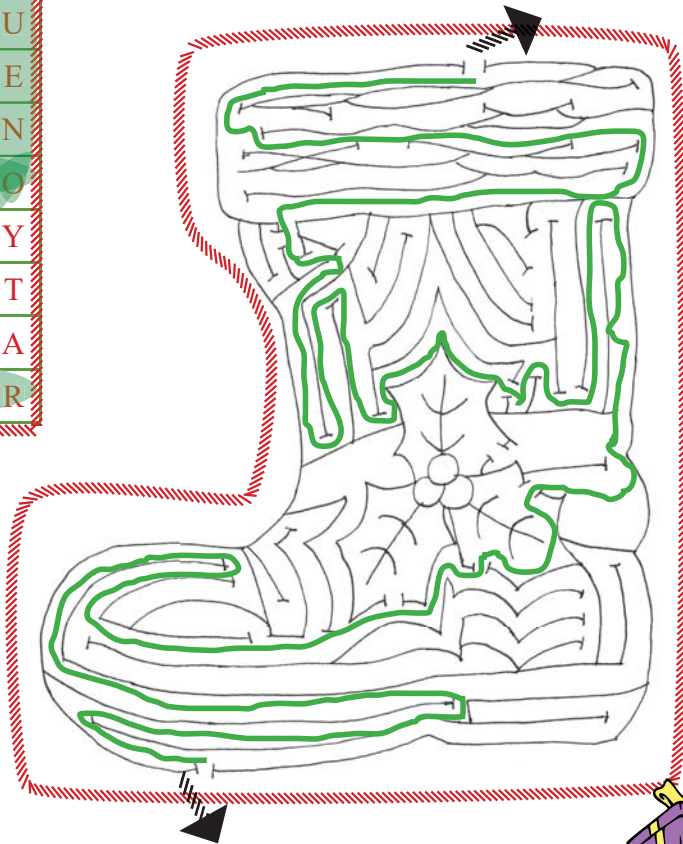


# Intermedios

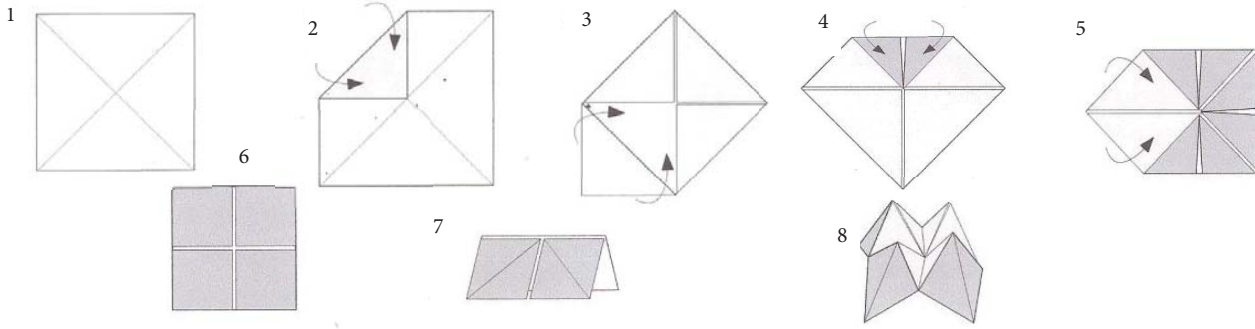


# Pre-adoc

V	U	E	V	I	A	J	E	A	H	O	S
O	R	E	N	S	S	U	S	E	J	R	U
S	N	S	A	L	L	E	R	T	S	E	E
N	E	C	A	P	E	O	E	R	R	O	N
E	N	A	I	Y	D	E	G	I	P	T	O
I	C	P	R	E	Y	O	A	R	M	N	Y
C	E	A	S	R	S	R	L	G	I	P	T
N	N	R	N	M	I	O	O	N	V	I	A
I	E	S	O	G	A	M	S	E	Y	E	R











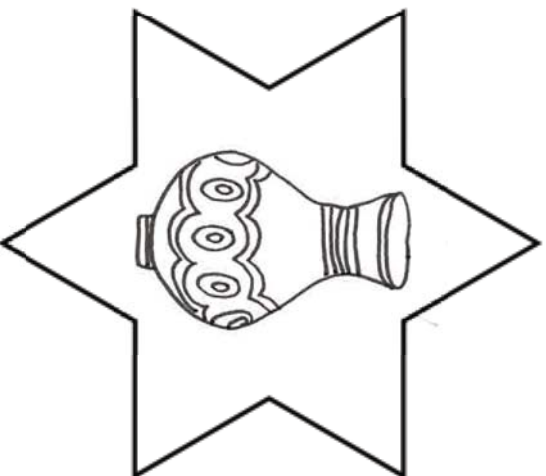

	<p>Gloria a Dios en las alturas, y en la tierra paz a los que gozan de su buena voluntad</p>	<p>¿Porque nosotros Celebra navidad?</p> <p>Pidan, y se les dará; busquen, y encontrarán; llamen, y se les abrirá. Porque todo el que pide, recibe; el que busca, encuentra; y al que llama, se le abre. Mateo 7:7-8</p>	<p>¿Qué podría alguien darle al Señor?</p>
	<p>Mas a cuantos lo recibieron, a los que creen en su nombre, les dio el derecho de ser hijos de Dios. Juan 1:12</p>	<p>¿Por qué Jesús vino al mundo?</p> <p>Sin embargo, como está escrito: Ningún ojo ha visto, ningún oído ha escuchado, ninguna mente humana ha concebido lo que Dios ha preparado para quienes lo aman. 1 Cor 2:9</p>	
	<p>Gloria a Dios en las alturas, y en la tierra paz a los que gozan de su buena voluntad. Lucas 2:14</p>		







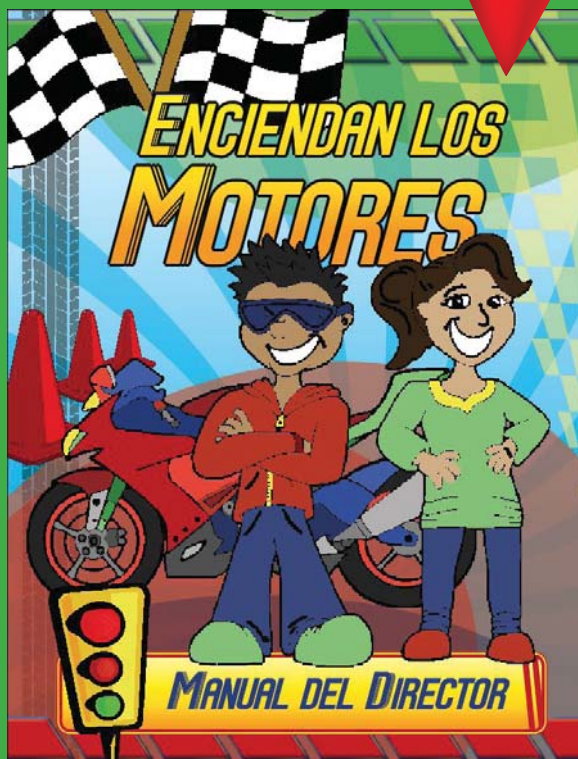
Regalos para el Rey de Reyes




*¡No te pierdas  
nuestros nuevos  
materiales!*

*¡Visita nuestra  
pagina web y  
sorprendete!*

**EBV**



**ED**



Manual Melodías  
Navideñas Español



1 1 3 0 2

DK Editorial Pro-Visión A.C.

LosNinosCuentan.com pedidos@losninoscuentan.com

México: 01-800-839-1009 01-592-924-9041

Guatemala: pedidosguate@losninoscuentan.com

Venezuela: pedidosvenezuela@losninoscuentan.com

