



GOSPEL ILUSION

Creando Enseñanzas Extraordinarias



Por David Rodríguez

1. EL PECADO NOS ATRAPA COMO UNA CADENA

Materiales

Clips, pegamento blanco y un sobre de color blanco preferentemente.

Presentación

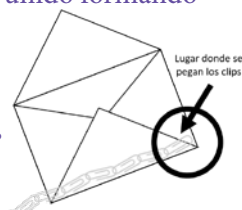
Se muestran varios clips (sujetapapeles) que representan diferentes pecados y uno a uno se meten a un sobre, y al sacarlos del sobre todos se han unido formando una cadena.

Mensaje

El pecado te va atrapando, poco a poco de uno a uno formando una cadena que te atrapa y te esclaviza, por lo tanto, necesitamos un libertador, tu yo necesitamos a JESÚS.

Revelación

El sobre esta preparado con una cadena de clips ya unidos en una esquina de abajo y a través de una separación formada con pegamento (esto creara un fondo falso) de manera que se puede mostrar el sobre vacío ya que la cadena esta oculta en la esquina. Se van metiendo los clips uno a uno, se cierra el sobre y se rompe un pedacito de sobre por la esquina donde están ocultos los clips unidos y se va sacando poco a poco la cadena de clips.



2. LA MANCHA

(1 Juan 1:9)

Materiales

Un marcador de cualquier color.

Presentación

Se muestra una mano limpia que representa el corazón del ser humano y con un marcador negro, que representa el pecado, se hace una línea en la mano, lo cual indica que se mancho el corazón, se cierra la mano, representando que esta cerrando los ojos para orar y al abrir la mano, la línea se vuelve una cruz.

Mensaje

Sin importar el pecado que hayas cometido, si te arrepientes y dejas que JESÚS entre en tu corazón, Él te perdonará.


Revelación

Al hacer la línea en la palma de la mano, se debe hacer diagonalmente en el primer pliegue de la misma, para que, al cerrarla, se pase la tinta del marcador formando una X(cruz). Apóyate de las imágenes.



3. OMNISCIENTE

(Hebreos 4:13)



Materiales

Hojas pequeñas u hojas de notas (Post-its), lapices o esferos, una caja o una bolsa que no sea transparente

Presentación


Para hablar de un DIOS Omnisciente, dale a cada participante una hoja pequeña y pídeles que escriban una frase corta. Después doblen las hojas y las coloquen en una caja, o en una bolsa que no sea transparente. Entonces procederá a adivinar la frase que escribió cada uno, sin abrir los papeles.

Mensaje

Uno de los grandes atributos propios de Nuestro DIOS es que él lo sabe todo y lo conoce todo.

Revelación

El maestro también habrá colocado un papel en la caja, pero con una marca que le permita identificarlo. Entonces, tomará un papel y lo levantará en alto, sin abrirlo y dirá alguna frase que se le ocurra, como si supiera lo que dice el papel. Después, lo abrirá y para su asombro, reconocerá que está mal. Puede justificar su error diciendo que el único que sabe lo que dice el papel sin abrirlo es nuestro Dios, pero que lo intentará de nuevo. Es importante no disculparse demasiado por este error, ni revelar lo que en realidad decía el papel. Simplemente arruga el papel y lo tira a la basura (hay que procurar que nadie lea lo que dicen los papeles que se tiran a la basura) y seguir adelante. El maestro tomará otro papel, lo pondrá en alto y dirá la oración que figuraba en el papel anterior. Después desdoblará la segunda hoja y confirmará que está en lo correcto. Entonces pedirá que se identifique la persona que lo escribió. Tus alumnos quedarán impresionados. Saque otro papel y repita la oración que estaba en el papel anterior. Cada vez que desdobra un papel para ver si estaba en lo correcto, en realidad está leyendo la oración siguiente. Lo importante es siempre adelantarse a leer una frase. Cuando llegue a su propio papel (debe quedar último) repetirá la oración del papel anterior y así se habrán leído todos. Si se hace bien, sorprenderá al grupo.



4. DIOS NOS PROTEGE

(Salmos 91:11 - Mateo 23:37)

Materiales

3 servilletas de papel, un lapicero o plumón y una mesa.

Presentación

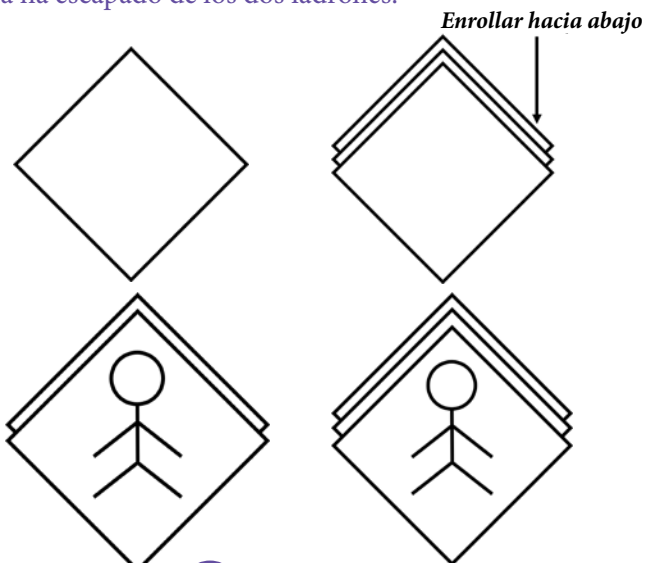
Se contará la historia que viene en la revelación de este efecto, donde veremos la protección de DIOS de una forma extraordinaria, usando servilletas y tu sentido del tacto.

Mensaje

DIOS está pendiente de sus hijos y los protege, así como las gallinas protegen a sus pollitos.

Revelación

Coloca sobre la mesa una servilleta en diagonal. Realiza el dibujo de una persona en otra servilleta y colócala también en diagonal sobre la primera servilleta, pero un centímetro hacia abajo. Pon la última servilleta encima de la servilleta dibujada. De igual forma, un centímetro más abajo. Mientras vas haciendo el efecto di: “¡Qué terrible! esa persona va a ser robada por dos personas y no puede escapar. A la vez que está en un lugar donde no puede pedir ayuda y para demostrar eso vamos a enrollar las servilletas en grupo. Pero algo que no sabían los ladrones, es que esa persona era hijo de Dios y entonces le pidió a Dios le protegerá”. Sigue enrollando hasta que aparezca la punta de una de las servilletas. Continúa hasta que salga la segunda punta. A continuación, pídele a un voluntario que sujete las puntas con el dedo índice. Desenrolla las servilletas hacia arriba. La persona ha escapado de los dos ladrones.



5. JESÚS ES LA RESPUESTA

(Juan 3:16)

Materiales

Bolsa oscura o negra, hoja de papel, mesa y un marcador.

Presentación


Se cuenta el plan de salvación, siguiendo los pasos de la revelación de este efecto.

Mensaje

Debemos aceptar el gran amor de DIOS hacia la humanidad, al mandar a JESUCRISTO por nosotros.

Revelación

Mentalmente divide la hoja en tres partes. Ante el público muestra la hoja. En la primera parte, a la izquierda, dibuja un hombre, en la tercera parte, a la derecha, escribe bien grande: Dios. En la segunda parte, no hagas nada por el momento. Muéstrale al público el papel con los dos dibujos, recuerda que en la segunda parte no tienes nada. Dobra el papel en las tres partes que pensaste al inicio y lo rompes con la mano. En este momento, dibujas una cruz en la segunda parte que no has hecho nada. Voltea las figuras hacia abajo sobre la mesa y pídele a un voluntario que las introduzca en la bolsa. Ponte de espaldas para que no veas nada de lo que hace el voluntario. Ahora voltea y dile al público que sacarás la cruz de la bolsa. Encontrarla es muy fácil, sólo tienes que buscar la figura que tiene los lados cortados con la mano. Cuando la saques todos estarán maravillados.



6. NOMBRE SOBRE TODO NOMBRE

Materiales

Bolsa oscura o negra, hoja de papel, mesa y un marcador.

Presentación

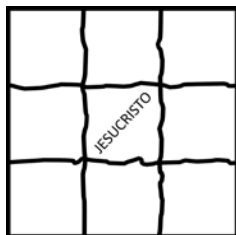
Por medio de éste efecto, mostrarás el nombre que es sobre todo nombre, el cual esta por encima de cualquier persona viva o muerta, usando una hoja de papel y tu sentido del tacto.

Mensaje

Existe un nombre sobre todo nombre: JESUCRISTO, el cual entregó su vida por los que somos hijos de DIOS.

Revelación

Ante el público muestra la hoja. Rompe la hoja en 9 partes con la mano. Pide al grupo que te digan nombres de personas influyentes en el mundo (puedes pedir nombres de líderes religiosos), no importa si están vivas o muertas, y vas escribiendo sus nombres en cada pedazo de papel. Debes incluir el nombre de JESUCRISTO, el cual va en el papel del centro. Voltea las figuras hacia abajo sobre la mesa y pídele a un voluntario que las introduzca en la bolsa. Ponte de espaldas para que no veas nada de lo que hace el voluntario. Ahora voltea y dile al público que sacará el nombre que es sobre todo nombre de la bolsa. Encontrarlo es muy fácil, sólo tienes que buscar la figura que tiene los 4 lados cortados con la mano. Cuando la saques todos estarán asombrados.



7. EL CAMINO DE LOS CLAVOS

Materiales

2 clavos (puntillas) doblados como se indica.

Presentación

Esta herramienta consta de dos clavos como ves en la imagen, que puedes hacer tú mismo como una pieza de rompecabezas. Le das los clavos a 1 o 2 o 3 voluntarios para que los separen, después de un tiempo de no poder hacerlo se los pides y los separas y dices: “ASÍ COMO SÓLO HAY UNA FORMA CORRECTA DE SEPARAR LOS CLAVOS, TAMBIÉN HAY SÓLO UNA FORMA CORRECTA DE LLEGAR AL CIELO, ¿SABES CUÁL ES?” a estas alturas ya sabrás que decir ante cualquier respuesta...

Mensaje

Solo hay un camino para ir al cielo, el cual es JESUCRISTO.

Revelación

Para saber cómo se separan los clavos, mira la imagen de cómo se doblan los clavos (Les recomendamos mandar a hacer estos dobleces en un lugar donde trabajen con metales).

(Juan 14:6)



8. LA LEY Y LA GRACIA

(Romanos 6:23 - Romanos 8:31-39)

Materiales

1 hoja donde vendrá la ecuación de este efecto

Presentación

Se muestra la primera ecuación, haciendo énfasis en que está incorrecta, pero que es correcta, se gira la hoja para que la ecuación quede correcta, haciendo énfasis en los versículos de este efecto y usando la explicación de la revelación.

$$X1 + 1 = X$$

Mensaje

Debemos entender que la salvación es gratis, y que somos embajadores del Reino, por lo cual debemos obedecer los mandamientos dados por el Rey de reyes y SEÑOR de señores...

Revelación

A todos nos han enseñado que existen unos mandamientos que tenemos que cumplir. También vemos como en el Antiguo Testamento el pueblo de Dios se esforzaba en cumplirlos sin éxito.

Antes de Jesús, el que quería ser salvo tenía que cumplir la ley. ¿Quién lo consiguió? Nadie.

Jesús vino a cumplir la ley, es el único que por su propia cuenta es merecedor de la salvación, no debería haber muerto, porque Él no tenía pecado, la muerte es la paga del pecado.

Jesús murió para proporcionarnos un camino que nos permitiera la salvación. Somos salvos por lo que hizo Jesús, no por lo que nosotros hagamos

Mira esta ecuación, como puedes observar es totalmente incorrecta, ya que $11 + 1$ es igual a 12 no a 10, y sin embargo es totalmente correcta.

Eso es lo que nos pasa hoy en día con la ley, por un lado, nos dicen que somos salvos por la gracia, pero por otro lado nos insisten que cumplamos la ley, que quien es pecador no puede conseguir la salvación.

Es como una ecuación sin sentido. Sabemos que es correcta, pero al verla, no lo parece.

$$X = 1 + 1X$$

Permíteme que demuestre para que veas que si es correcta.


La verdad está en la Biblia, sin embargo, no somos capaces de verla, al contrario, enseñamos lo que creemos que entendemos, aunque vemos que no tiene mucho sentido y nos aferramos a esa verdad y quizás por eso no somos capaces de recibir la verdad de Cristo.

Si somos salvos por gracia a través de Jesucristo, nada ni nadie puede impedir que vayamos con Él.

Recomendación

Es muy importante practicar varias veces el truco que vayas a realizar frente a tus alumnos antes de presentarlo.

Dios te bendiga esperamos que cada truco realizado sea de gran bendición, recuerda que puedes usarlos para una ministración en tu reunión infantil, en una campaña evangelística y hasta en un autobús publico compartiendo las buenas nuevas.



David Rodríguez Zamora conocido como “El Chiko de Rojo” nació en Bogotá D. C., Colombia y desde el 2008 es miembro del staff en Colombia del ministerio infantil ArcoIris, siendo en 2017 donde comenzó a servir como secretario en este ministerio, manejando más de 15 grupos de WhatsApp donde distribuye recursos digitales. Ha sido parte de los expositores del Congreso Internacional ArcoIris en Venezuela (2013), Colombia

(2015), Ecuador (2017) y México (2019), se entrenó en Evangelismo Explosivo Niños con fe niños Colombia (2018), Enseñando Con Éxito a la Niñez (ECEN) y se capacitó en primer nivel con APEN (2019), también ha participado como expositor en las capacitaciones de Los Niños Cuentan. Creador y Fundador de Gospellusionista en Aventura en Dios. David es un chico que ama profundamente el ministerio infantil y con un corazón servicial espera continuar por muchos años más sirviendo a aquel que con amor eterno lo ha amado, a Jesucristo nuestro Señor.



www.LosNinosCuentan.com
info@childrenareimportant.com
WhatsApp: +52 1 55 4219 0047
+52 1 55 1573 2969

 **Equip & Grow**
Los Niños Cuentan