

Los Niños
Cuentan



¡Alálabale!

con una canción nueva



Querido hermano,

con mucho agrado le presento un material especial para...

La Navidad.



Con todo el movimiento de celebraciones y familia, que bueno es pensar en Jesucristo y su nacimiento aquí en la tierra.

Usted puede usar este material a su gusto:

4 semanas en diciembre o 4 días de la semana de la Navidad.

Dios mandó a su hijo a la tierra para salvarnos, y es nuestro deber alabarle con todo nuestro corazón. En estas historias de la Biblia, podemos ver cuatro maneras de como los primeros “hermanos” alabarona Jesucristo.

Este material se puede utilizar con lo niños pequeños, los adolescentes o los jóvenes. Puede usarlo de la mejor forma que a usted le sirva.

¡Esperamos que sea de **bendición** para usted y su congregación!



Dios les bendiga,

Kristina Krauss
Los Niños Cuentan



Un Diciembre diferente

Lección 1

PUNTO BÍBLICO:
Alábale con tu Corazón



CUENTO DE LA BIBLIA:
Maria está dispuesta (Lucas 1:26-38)



VERSÍCULO:
“Porque si uno lo hace de buena voluntad, lo que da es bien recibido según lo que tiene, y no según lo que no tiene.” 2 Cor. 8:12

Lección 2

PUNTO BÍBLICO:
Alábale con tu Vida



CUENTO DE LA BIBLIA:
Cristo está nacido en un pesebre (Lucas 2:1-7)



VERSÍCULO:
“Les ruego que cada uno de ustedes, en adoración espiritual, ofrezca su cuerpo como sacrificio vivo.” Romanos 12:1

Lección 3

PUNTO BÍBLICO:
Alábale con tu Tesoro



CUENTO DE LA BIBLIA:
Los sabios dan sus tesoros (Mateo 2:1-12)



VERSÍCULO:
“Porque donde esta tu tesoro, allí estará tu corazón” Mateo 6:20-21

Lección 4

PUNTO BÍBLICO:
Alábale con tus Pies



CUENTO DE LA BIBLIA:
Los pastores se apuran para contarlo a otros. (Lucas 2:8-20)



VERSÍCULO:
“Id por todo el mundo y proclamad el evangelio a toda criatura” Marcos 16:15

1 ¡Alábbale!

con una canción nueva

CORAZÓN



CUENTO DE LA BIBLIA: Maria está dispuesta (Lucas 1:26-38)

(26) A los seis meses, Dios envió al ángel Gabriel a Nazaret, pueblo de Galilea, (27) a visitar una joven virgen comprometida para casarse con un hombre que llamaba José, descendiente de David. La virgen se llamaba María. (28) El ángel se acercó a ella y le dijo: -¡Te saludo, tú que has recibido el favor de Dios! El Señor está contigo. (29) Ante estas palabras, María se perturbó, y se preguntaba qué podría significar este saludo. (30) No tengas miedo, María; Dios te ha concedido su favor -le dijo el ángel-. (31) Quedarás encinta y darás a luz un hijo, y le pondrás por nombre Jesús. (32) Él será un gran hombre, y lo llamarán Hijo del Altísimo. Dios el Señor le dará el trono de su padre David, (33) y reinará sobre el pueblo de Jacob para siempre. Su reinado no tendrá fin. (34) ¿Como podrá suceder esto -le preguntó María al ángel-, puesto que soy virgen? (35) -El Espíritu Santo vendrá sobre ti, y el poder del Altísimo te cubrirá con su sombra. Así que al santo niño que va a nacer lo llamarán Hijo de Dios. (36) También tu parienta Elisabet va a tener un hijo en su vejez; de hecho, la que decían que era estéril ya está en el sexto mes de embarazo. (37) Porque para Dios no hay nada imposible. (38) -Aquí tienes a la sierva del Señor -contestó María-. Que él haga conmigo como me has dicho. Con esto, el ángel la dejó.

PUNTO BÍBLICO: Alábbale con tu Corazón

La parte importante de ésta lección está en el verso 38 donde María contesta con un actitud dispuesta. Dios tenía un plan para su vida. Su plan era diferente, su plan era un poco difícil, su plan le iba a darle pena con los de más. A lo mejor, nadie le iba a creer. A lo mejor todos iban a pensar que ella no fue fiel a José. Pero sin hesitación, ella dice "sí." Has conmigo lo que quieres. Dios tiene un plan especial para cada uno de nosotros. Su plan está diferente que el plan nuestro. Su plan puede ser un poco difícil. Quisás su plan nos va a dar pena con los demas. Pero no importa. Dios quiere que alabamos a Él con un corazón dispuesto. Dios quiere que le digamos- "Haz conmigo lo que quieras."

Alabanza no es solo cantarle al Señor. También es estar dispuesto para servirle a Él y obedecerle. ¿Porque no alabamos al Señor como María- con un corazón dispuesto?

*Esta lección nos da un oportunidad especial para enseñar a los niños quien fue María- una humana regular que estaba dispuesta servir a su Señor. Es importante para nosotros como maestros enseñar a los niños que María no es el camino para llegar a Dios, y en ella no hay salvación. (Sobre todo en estos lugares donde hay tanta idolatría.) Ella fue como tú y yo- sierva del Señor. Dios también tiene planes especiales para nosotros si le servimos con un corazón dispuesto. *

VIDA



¡Alábbale!

con una canción nueva

2

LECCIÓN

CUENTO DE LA BIBLIA: Cristo está nacido en un Pesebre (Lucas 2:1-7)

(1) Por aquellos días Augusto Cesár decretó que se levantara un censo en todo el imperio romano. (2) (este primer censo se efectuó cuando Cirenio gobernaba en Siria.) (3) Así que iban todos a inscribirse, cada cual a su propio pueblo. (4) También José, que era descendiente del rey David, subió de Nazaret, ciudad de Galilea, a Judea. Fue a Belén, la ciudad de David, (5) para inscribirse junto con María su esposa. Ella se encontraba encinta (6) y, mientras estaban allí, se le cumplió el tiempo. (7) Así que dio a luz a su hijo primogénito. Lo envolvió en pañales y lo acostó en un pesebre, porque no había lugar para ellos en la posada.

PUNTO BÍBLICO: Alábbale con tu Vida

Gloria a Dios! Cristo nació para salvar al mundo!

Lo que queremos ver en esta historia está en el último verso- "porque no había lugar" En su mera llegada al mundo, Cristo encuentra la bienvenida de que -no hay lugar. Todavía cuando Cristo quiere entrar en el corazón o vida de alguien, muchas veces encuentra lo mismo- que no hay lugar. Es cierto que primero necesitamos un corazón dispuesto, pero segundo, tenemos que hacerle campo en nuestra vida.

Todas tenemos vidas llenas de cosas, planes, deseos, familia, pecados, y vicios. Si vamos a recibir al Señor y alabarle con todo el corazón y vida, tenemos que hacerle campo. A veces, tenemos que dejar pecado para darle campo al Señor, pero a veces tenemos que dejar sueños para recibir el plan de Él.

Alabanza no es solo cantarle al Señor. También es darle campo en su vida para que cuando él llegue a su corazón y vida no encuentre que "no hay lugar." Una manera de alabar al Señor es cambiar nuestra vida real para darle campo- aunque es dejar deseos o pecados, familia o vicios. Cristo quiere tu vida! ¿Porque no alabamos al Señor mejor que el pueblo de Belén- dándole campo en nuestras vidas?

Esta lección nos da una oportunidad especial para la Salvación. Es muy importante asegurar que todos en su clase han recibido al Señor en sus corazones.

"En esta historia, Cristo vino al mundo como bebé. Ahora quiere venir al mundo como su salvador. La Biblia dice que todos han pecado y no alcansen la gloria de Dios. (Rom. 3:23) También dice que el pago del pecado es la muerte. (Rom 6:23) Sabemos que es cierto que todos han pecado, aun los maestros en la iglesia, y que merecemos la muerte. Pero Dios nos ama, y dio a su hijo, Jesucristo, quién murió para pagar por nuestros pecados. (Juan 3:16) La Biblia dice si creemos en Jesucristo como el hijo de Dios que seremos salvos. Cristo quiere llegar a tu corazón (como llegó al pesebre hace 2000 años), si le vas a dar campo. Abre tu corazón a Él ahora." Dirigeles en una oración.

3 ¡Alábbale!

con una canción nueva



CUENTO DE LA BIBLIA: Los Sabios dan sus Tesoros (Mateo 2:1-12)

(1) Después de que Jesús nació en Belén de Judea en tiempos del rey Herodes, llegaron a Jerusalén unos sabios procedentes del Oriente. (2) -¿Dónde está el que ha nacido rey de los judíos? -preguntaron-. Vimos levantarse su estrella y hemos venido a adorarlo. (3) Cuando lo oyó el rey Herodes, se turbó, y toda Jerusalén con él. (4) Así que convocó de entre el pueblo a todos los jefes de los sacerdotes y maestros de la ley, y les preguntó dónde había de nacer el Cristo. (5) En Belén de Judea- le respondieron- porque esto es lo que ha escrito el profeta: (6) “Pero tú, Belén, en la tierra de Judá, de ninguna manera eres la menor entre los principales de Judá; porque de ti saldrá el pastor de mi pueblo Israel.” (7) Luego Herodes llamó en secreto a los sabios y se enteró por ellos del tiempo exacto en que había aparecido la estrella. (8) Los envió a Belén y les dijo: -Vayan e infórmanse bien de ese niño, tan pronto como lo encuentren, avísenme para yo también vaya y lo adore. (9) Después de oír al rey, siguieron su camino, y sucedió que la estrella que habían visto levantarse iba delante de ellos hasta que se detuvo sobre el lugar donde estaba el niño. (10) Al ver la estrella, se llenaron de alegría. (11) Cuando llegaron a la casa, vieron al niño con María, su madre; y postrándose lo adoraron. Abrieron sus cofres y le presentaron como regalos oro, incienso y mirra. (12) Entonces, advertidos en sueños de que no volvieran a Herodes, regresaron a su tierra por otro camino.

PUNTO BÍBLICO: Alábbale con tu Tesoro

Podemos ver en esta historia de la Biblia, otra manera de adorar a Cristo- dándole de nuestros tesoros. Los sabios llegaron para adorar a Cristo cuando apenas había nacido. Pero ellos aseguraron de no llegar con manos vacías. Dios también pide que le demos con un corazón alegre (2 Cor 9:7) y que demos con generosidad. (Proverbios 21:26) Alabanza no es solo cantarle al Señor. También es darle con generosidad de sus tesoros- su tiempo, sus dones, su dinero, y de todo lo que tienes. ¿Porque no alabamos al Señor como los sabios- prostrandonos a sus pies, y dándole de los tesoros que tenemos?

Este lección nos da una oportunidad especial para practicar el dar.

Se puede coleccionar una ofrenda especial para comprar tela para hacer una cobija navideña para alguien que lo necesita. Con solo \$25-\$50 pesos puede comprar la tela y sus niños, jóvenes o adultos pueden trabajar juntos para hacer la cobija. También les puede animar para ver cuantas cobijas logran comprar.

Así les puede enseñar con acciones que es mejor que dar que recibir. (Hechos 20:35)

PIES



¡Alábbale!

con una canción nueva

4

LECCIÓN

CUENTO DE LA BIBLIA: Los pastores apuran a Contarlo (Lucas 2:8-20)

(8) En esa misma región había unos pastores que pasaban la noche en el campo, turnándose para cuidar sus rebaños. (9) Sucedió que un ángel del Señor se les apareció. La gloria del Señor los envolvió en su luz, y se llenaron de temor. (10) Pero el ángel les dijo: “No tengan miedo. Miren que les traigo buenas noticias que serán motivo de mucha alegría para todo el pueblo. (11) Hoy les ha nacido en la ciudad de David un Salvador, que es Cristo el Señor. (12) Esto les servirá de señal: Encontrarán a un niño envuelto en pañales y acostado en un pesebre.” (13) De repente apareció una multitud de ángeles del cielo, que alababan a Dios y decían: (14) “Gloria a Dios en las alturas, y en la tierra paz a los que gozan de su buena voluntad.” (15) Cuando los ángeles se fueron al cielo, los pastores se dijeron unos a otros: “Vamos a Belén, a ver esto que ha pasado y que el Señor nos ha dado a conocer.” (16) Así que fueron de prisa y encontraron a María y a José, y al niño que estaba acostado en el pesebre. (17) Cuando vieron al niño, contaron lo que les habían dicho acerca de él, (18) y cuantos lo oyeron se asombraron de lo que los pastores decían. (19) María, por su parte, guardaba todas estas cosas en su corazón y meditaba acerca de ellas. (20) Los pastores regresaron glorificando y alabando a Dios por lo que habían visto y oído, pues todo sucedió tal como se les había dicho.

PUNTO BÍBLICO: Alábbale con tus Pies

¡Gloria a Dios en las Alturas! Vemos mas alabanza del corazón en esta lección de los pastores y los ángeles. Pero queremos enfocar en el hecho de que los pastores fueron y contaron a los demas lo que vieron. Primero, cuando oyeron de los ángeles del niño, “fueron de prisa” para encontrarle. Despues no se quedaron quietos con lo que los ángeles les habían dicho, y lo contaron a muchos. Todos los que oyeron fueron asombrados. Los pastores pudieron regresar a casa alabandole al Señor. Alabanza no es solo cantarle al Señor. También es usar los pies para ir a todo el mundo, y usar la boca para contarle a los demas de Cristo.

¿Porque no alabamos al Señor como los pastores- saliendo con prisa, y contando a nuestros vecinos de nuestro Salvador?

Esta lección nos da una oportunidad especial para poner un énfasis en compartir el evangelio.

Junta con esta lección hay unos folletos navideños que explican salvación. Anima su clase usarles para compartir con sus vecinos el amor de Cristo esta navidad.

Actividades

LECCIÓN 1

JUEGO: Jalando adentro o afuera

Los niños se sientan en un círculo con sus brazos entrelazados (caras hacia adentro) Ud dice algo que Dios pide de nosotros. Primero los niños se inclinan para atrás, en señal de rechazo. Después todos inclinan para adentro y dicen “Si Señor” a la misma vez. Así ellos van a sentir que es mejor estar dispuesto para Dios. Se puede hacer varias veces, con el maestro gritando diferentes cosas que Dios nos pide hacer o dejar. (Ejem. No bailar, orar diario, etc)

ACTIVIDAD: Hoja de Colorear y Nacimiento

Para el Nacimiento, los niños pueden hacer a Maria & el ángel.

VERSÍCULO: 2 Cor. 8:12

“Porque si uno lo hace de buena voluntad, lo que dá es bien recibido según lo que tiene, y no según lo que no tiene.”

LECCIÓN 2

JUEGO: Darle Nuestros Cuerpos

Los niños corren alrededor del cuarto mientras que el maestro empieza a hablar. Explicar: que cuando dices una parte del cuerpo, los niños tienen que correr hacia el centro y formar un círculo con la parte del cuerpo para adentro. (como rodillas) El maestro empieza diciendo, “Te damos toda la vida Señor, incluyendo nuestras rodillas.” Puede seguir con brazos, manos, pies, codos, espaldas, oídos, etc. Para terminar, dejan que muevan todo el cuerpo mientras que el maestro dice... “Señor te damos todo nuestro cuerpo.”

ACTIVIDAD: Hoja de Colorear y Nacimiento

Para el Nacimiento, los niños pueden hacer a José, Jesús, el pesebre, & la posada.

VERSÍCULO: Rom 12:1

“Les ruego que cada uno de ustedes, en adoración espiritual, ofrezca su cuerpo como sacrificio vivo.”



LECCIÓN 3

JUEGO: Ideas con Chicle

Darle un pedaso de chicle a un niño. Mientras que él lo infla, los otros niños gritan ideas de cuales cosas podemos dar a Cristo. Pueden ser cosas materiales o dones o talentos que tenemos. Cuando explota el chicle, los niños pueden gritar, aplaudir y luego decir todos juntos “te doy mi tiempo” etc. Puede seguir con otro niño, con otro pedaso de chicle. Despues platicales de todo lo que podemos dar a Dios.

ACTIVIDAD: Hoja de Colorear y Nacimiento

Para el Nacimiento, los niños puedan hacer Los tres sabios & el camello.

VERSÍCULO: Mateo 6:20-21

“Más bien, acumulen para sí tesoros en el cielo, donde ni la polilla ni el óxido carcomen, ni los ladrones se meten a robar. Porque donde esta tu tesoro, allí estará tu corazón”

LECCIÓN 4

JUEGO: Alrededor del Mundo

Este juego es algo parecido al calabaceado, nada más que en vez de pegar en las manos, Los niños se ponen en un circulo. Uno va alrededor de ellos tocando cada cabeza y diciendo “quedarse.” Cuando el niño dice “Ir” el otro niño tiene que levantarse y correr alrededor del circulo.

Es muy importante darle la oportunidad a todos correr, y comentar a los niños que todos pueden compartir el evangelio con los demás alrededor.

ACTIVIDAD: Hoja de Colorear y Nacimiento

Para el Nacimiento, los niños pueden hacer el pastor, la oveja, y el burro.

VERSÍCULO: Marcos 16:15

“Id por todo el mundo y proclamad el evangelio a toda criatura”




VERSÍCULO 1

“Porque si uno lo hace de buena voluntad, lo que da es bien recibido según lo que tiene, y no según lo que no tiene.” 2 Cor. 8:12



VERSÍCULO 2

“Les ruego que cada uno de ustedes, en adoración espiritual, ofrezca su cuerpo como sacrificio vivo.” Romanos 12:1



VERSÍCULO 3

“Más bien, acumulen para sí tesoros en el cielo, donde ni la polilla ni el óxido carcomen, ni los ladrones se meten a robar. Porque donde esté tu tesoro, allí estará también tu corazón.” Mateo 6:20-21



VERSÍCULO 4

“Les dijo: ‘Vayan por todo el mundo y anuncian las buenas nuevas a toda criatura.’” Marcos 16:15

¡Alábalale!

con una canción nueva

NACIMIENTO

LECCIÓN 1

María, el Ángel, y el Burro

LECCIÓN 2

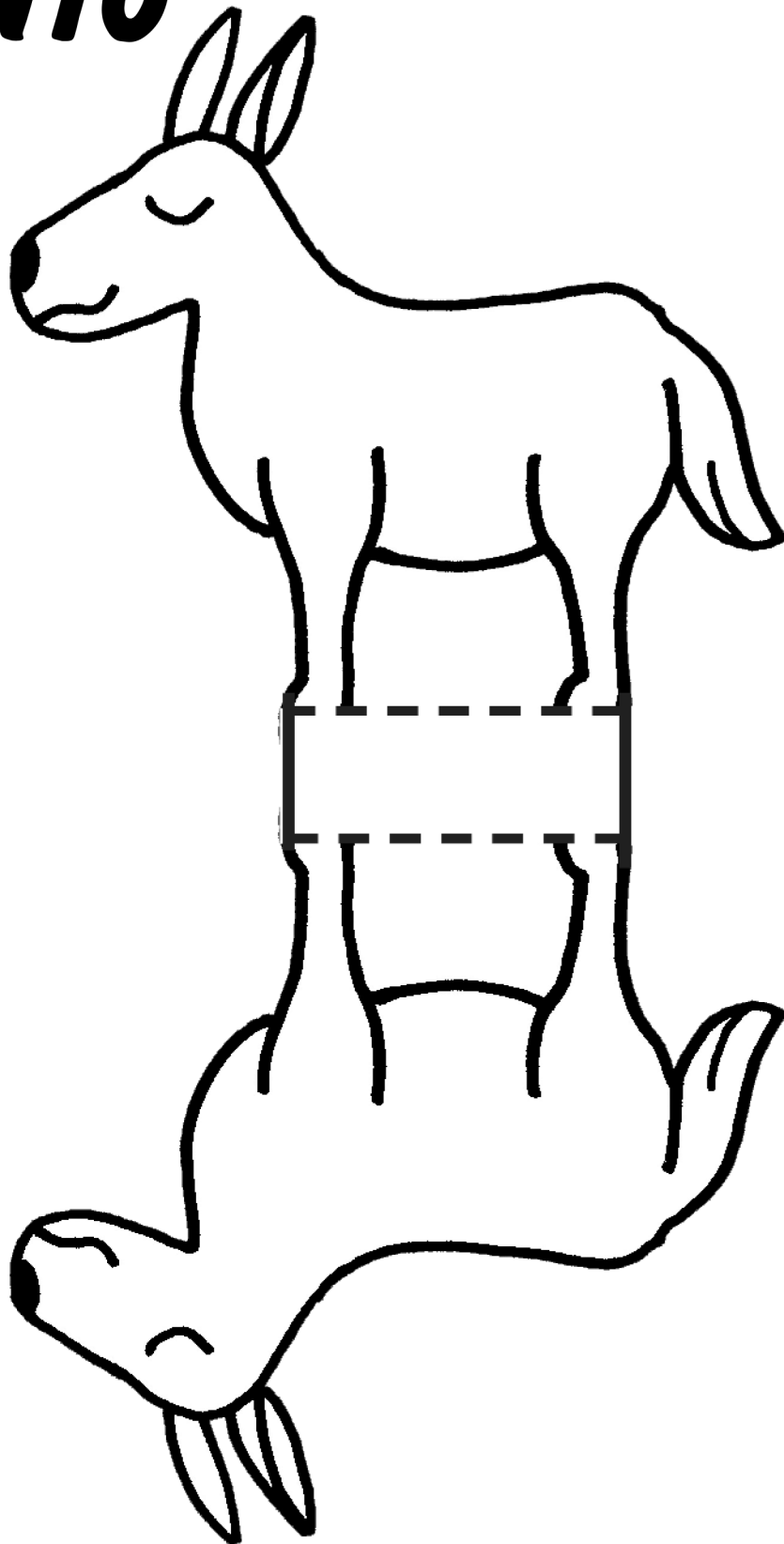
**José, el bebe Jesús, el pesebre, y la Posada
(Para la Posada, cada niño ocupa otra hoja de papel tamaño doblecarta)**

LECCIÓN 3

Los tres Sabios & un camello

LECCIÓN 4

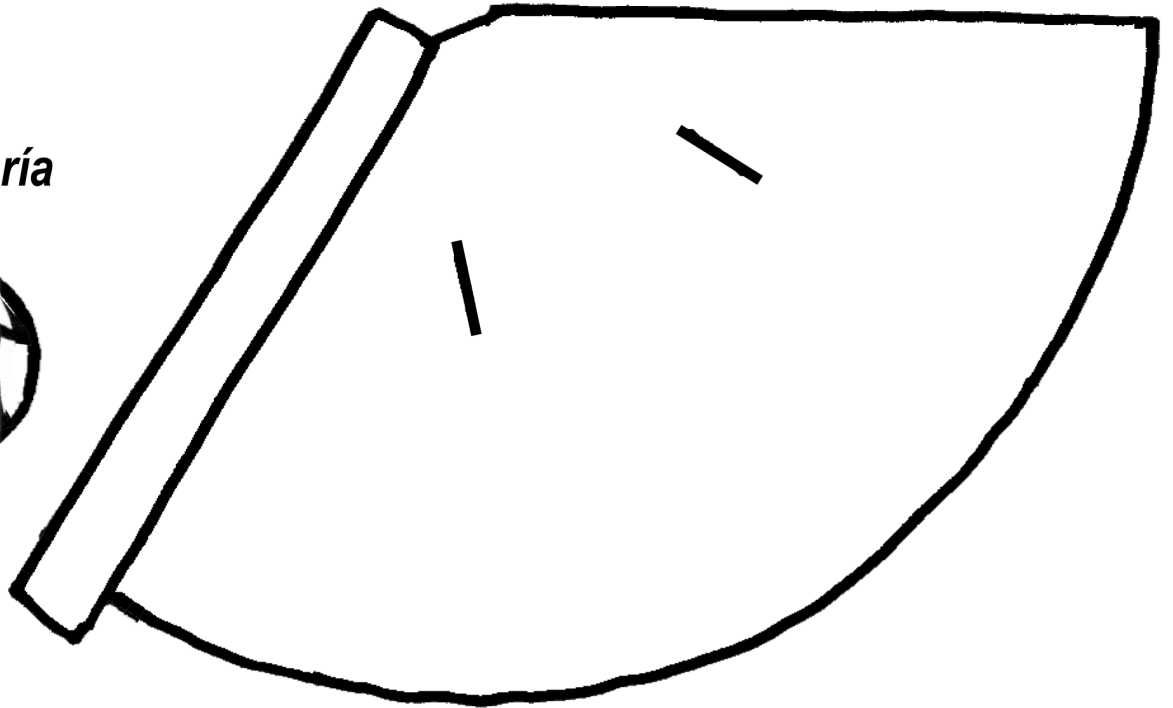
El Pastor y una oveja



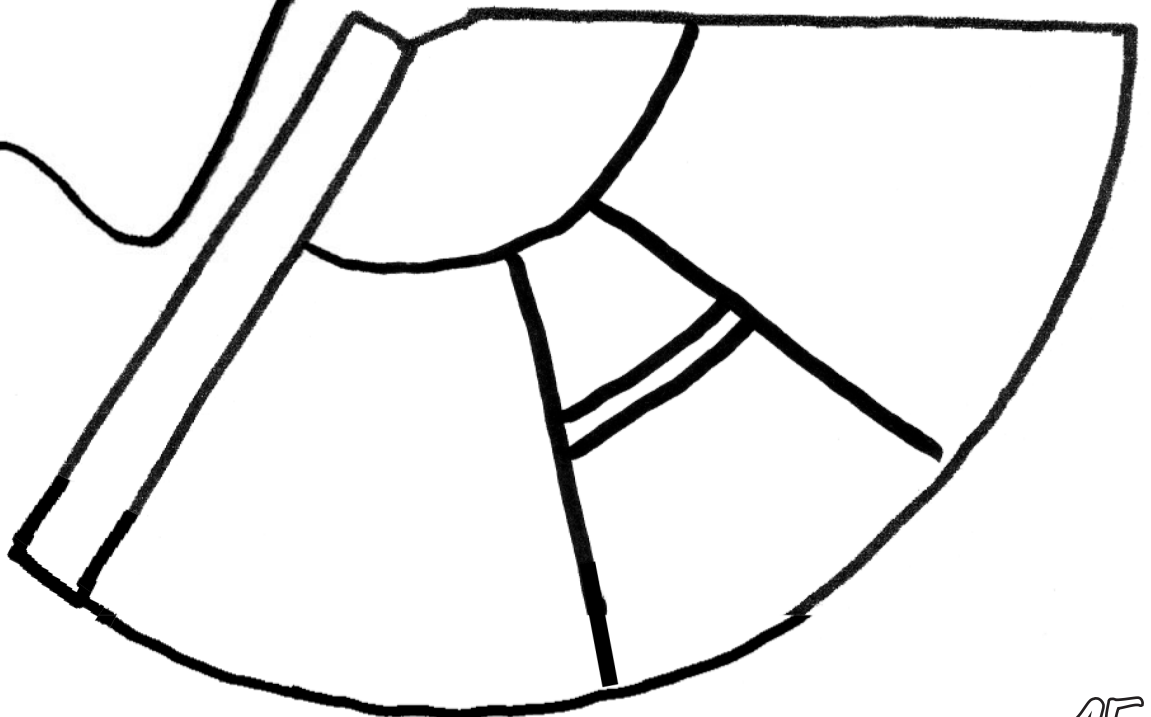
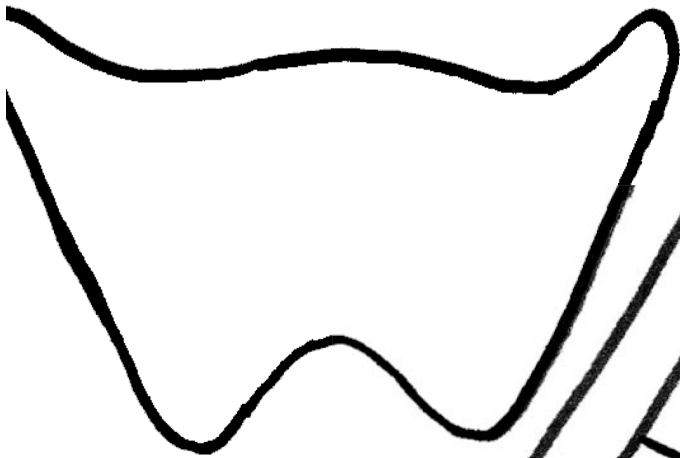
LECCIÓN 1
María, el Ángel, y el Burro




María



El Ángel



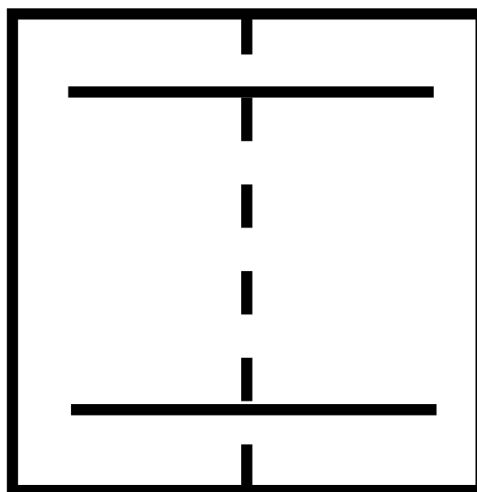


LECCIÓN 2

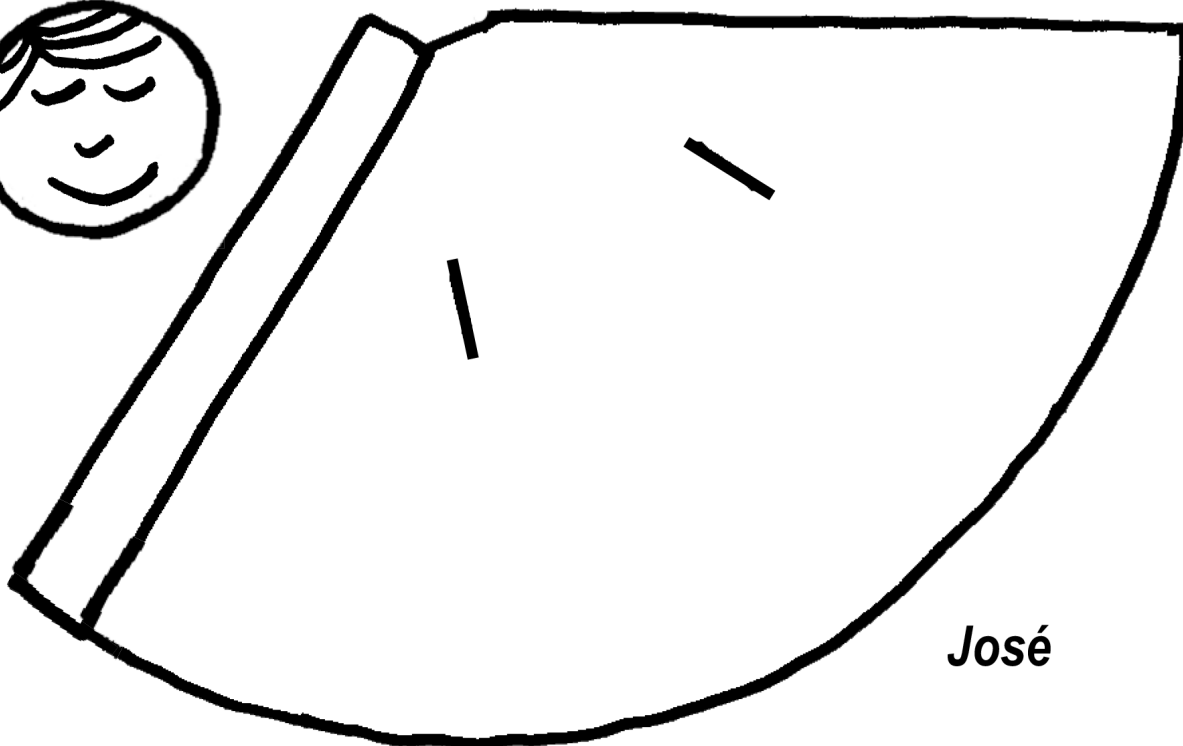
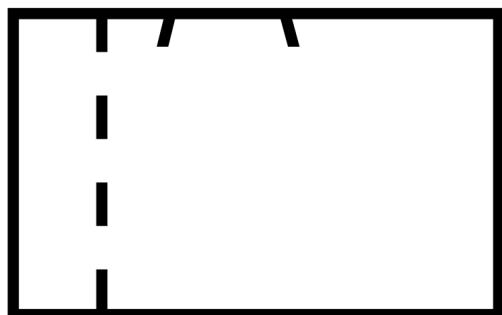
José, el Bebé Jesús, el pesebre, y la Posada




El Bebé Jesús



El Pesebre



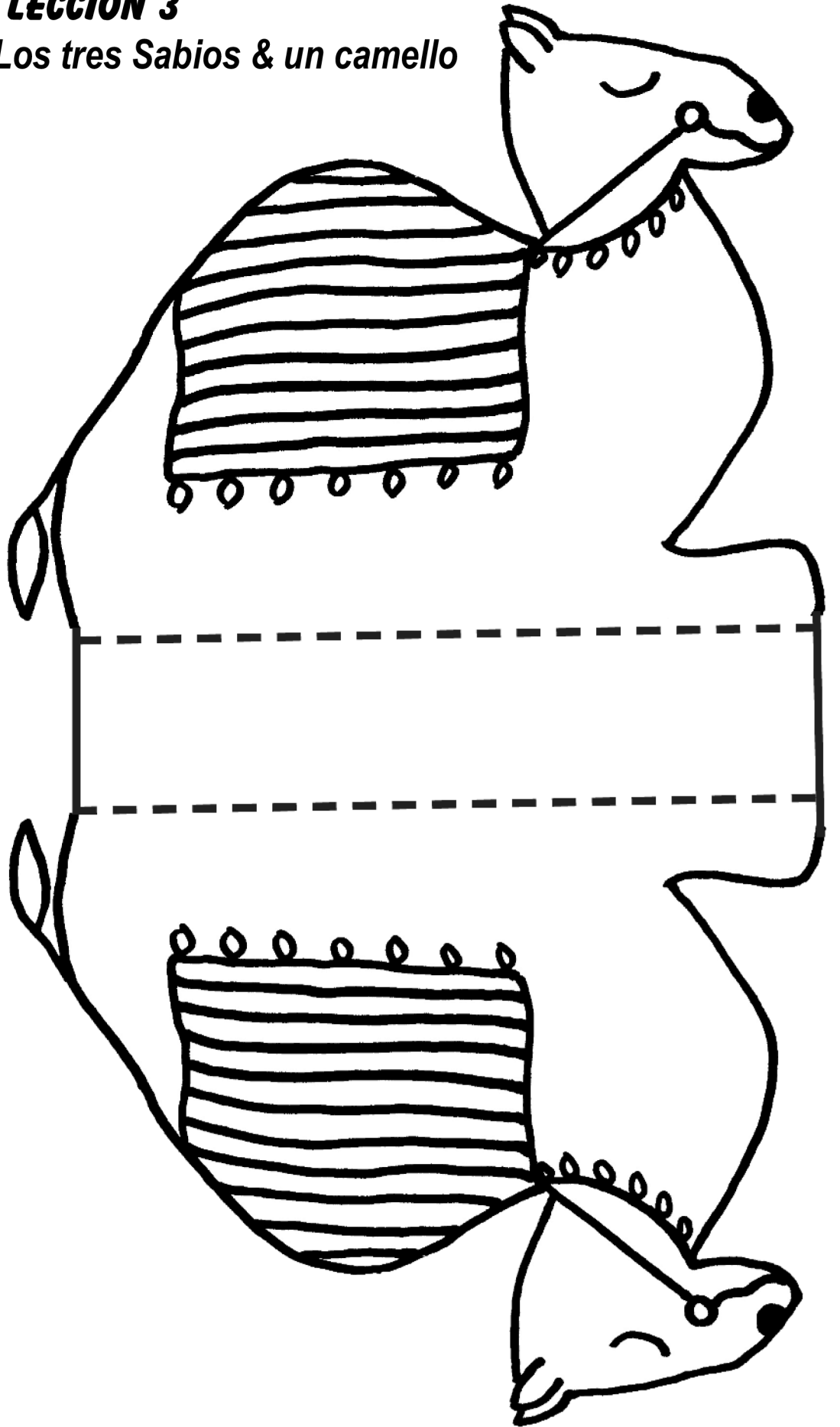
José



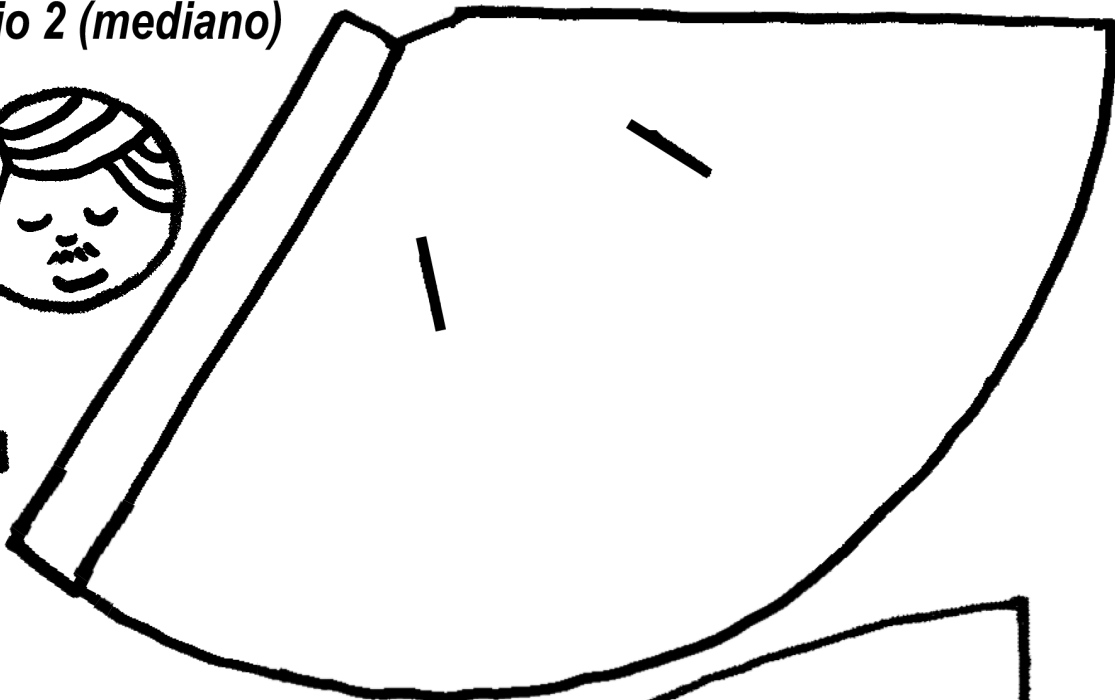

LECCIÓN 3
Los tres Sabios & un camello



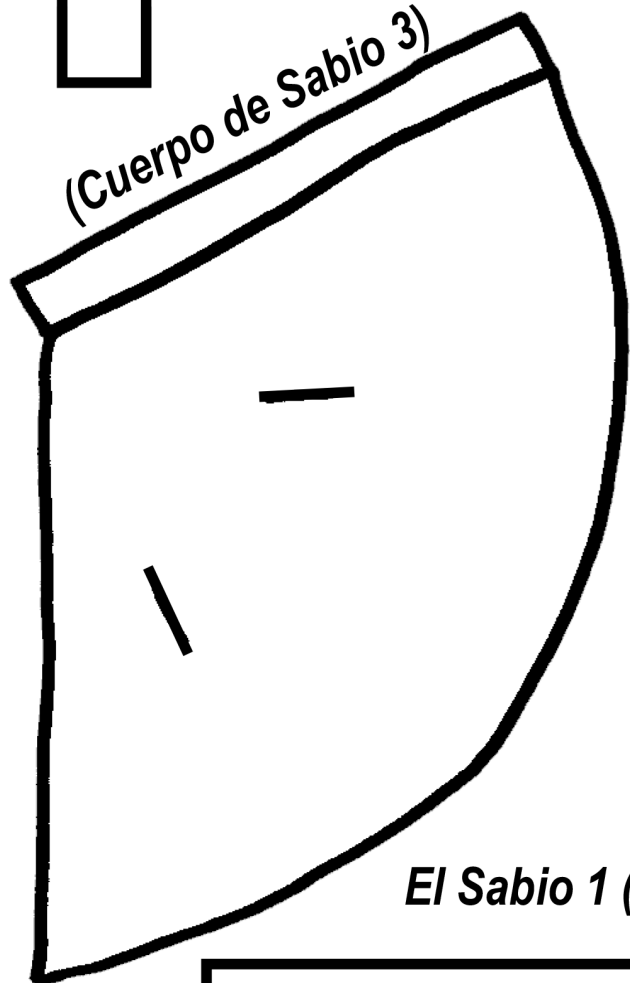
El Sabio 3 (chico)




El Sabio 2 (mediano)



(Cuerpo de Sabio 3)





El Sabio 1 (alto)



LECCIÓN 4

El Pastor y una oveja



www.LosNinosCuentan.com
Facebook y YouTube:
Los Niños Cuentan

