

UNIDAD 3 “La Fe en Acción”

HÉROES DE LA FE



Libro del Maestro

PRE-ADOC

Libro del maestro
PRE-ADOC

Bienvenidos a la tercera unidad del material "Héroes de la Fe"

Introducción

“Por tanto, también nosotros, que estamos rodeados de una multitud tan grande de testigos, despojémonos del lastre que nos estorba, en especial del pecado que nos asedia, y corramos con perseverancia la carrera que tenemos por delante.”

Hebreos 12:1

Los testigos a los que hace referencia este verso, son los que están en la lista de ‘héroes’ que se encuentra en capítulo 11 de Hebreos, ¡los mismos héroes que hemos estudiado este año! Es como si todos estos héroes nos pudieran ver ahora mismo, y es nuestro turno en la carrera. Ahora nosotros estamos vivos aquí en la tierra, y tenemos algo para darle a Dios. Las gradas están llenas de testigos mirándonos correr. ¡Es tiempo para la acción! Solo tenemos unos pocos años aquí en la tierra para hacer una diferencia, ¡y es tiempo para poner acción a nuestra fe!

No todos tendremos oportunidades como Moisés para hablar fuerte al presidente de un país, representando al pueblo de Dios; ni vamos a poder salvar al pueblo de Dios por medio de fiestas con comida rica y ropa bonita como Ester. Pero cada una de estas historias tiene algo importante que se aplica a nuestras vidas hoy. Es importante que aprendamos a tomar la iniciativa, que no nos quejemos como el ejemplo de Job, que tomemos riesgos como Sadrac, Mesac y Abed-nego, y que cuidemos de no huir de Dios como lo hizo Jonás. Por qué no aprendemos de esta multitud de testigos, pongamos acción a nuestra fe, y ‘icorramos con perseverancia la carrera que tenemos por delante!’

Que Dios bendiga tu vida al dirigir a los niños que te rodean para ver las vidas de los “Héroes de la Fe.”

Con amor,



Kristina Krauss

Como usar el Material

Lección Principal

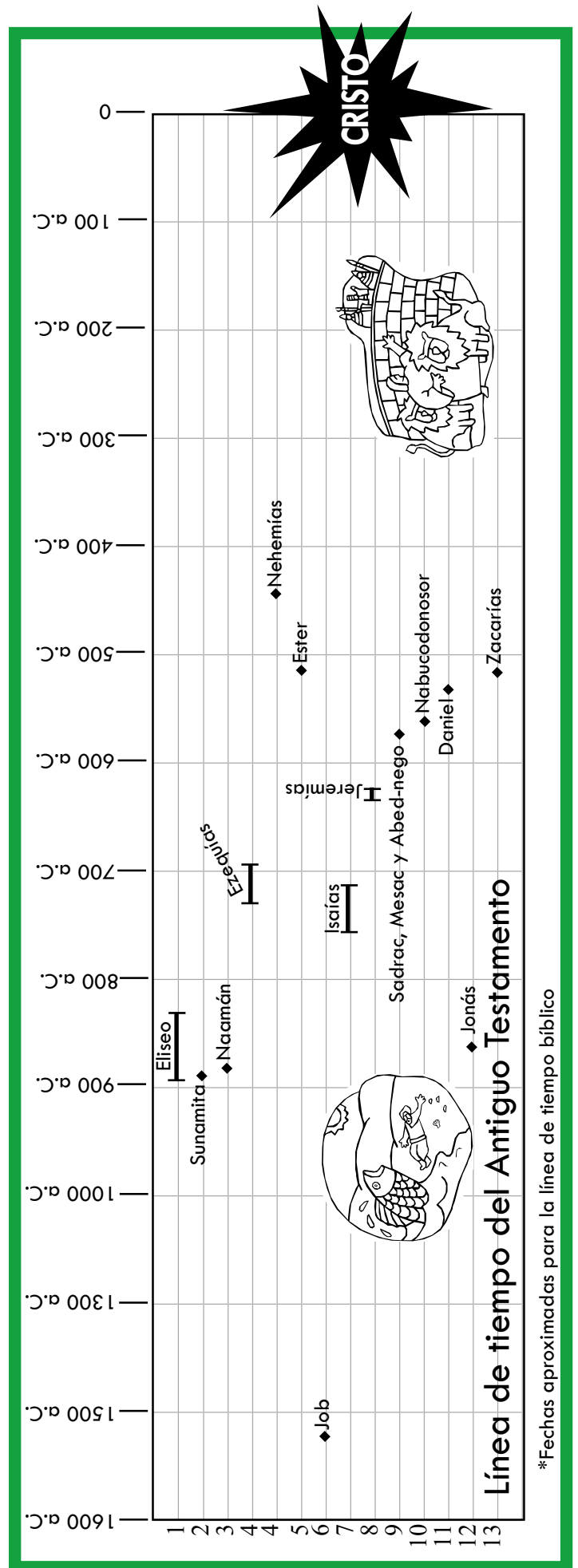
El enfoque debe estar en la lección principal, que es la que viene a mostrar a los alumnos, cómo las historias del Antiguo Testamento nos dicen cosas importantes acerca de Dios, y también cómo podemos aplicarlo directamente a nuestras vidas en la actualidad. Si los alumnos están leyendo las porciones de escritura que indicamos en su libro del alumno, estarán leyendo las historias de la Biblia antes de asistir a la clase. Para no gastar demasiado tiempo

en la lección, no profundices mucho en los detalles de las historias, cuéntaselas de manera rápida, y así dar tiempo para la lección principal y la aplicación. La lección principal, siempre debe terminar con una oración en la que los niños puedan hacer una decisión y aplicar la lección a sus vidas. Este tiempo de oración es muy importante. Es similar a que tu salón es una cancha de fútbol y estás a punto de anotar un gol, pero cometes un error y lo fallas, te das cuenta de que no es suficiente solo acercarte a la portería, sino que lo verdaderamente importante es disparar con esperanza de anotar el gol; por lo tanto es importante que los niños entiendan la lección y vean su necesidad y al final, hagan una decisión de cambio en su vida. Haz una oración ahí en la clase, ya que tu misión es que los niños apliquen lo que han aprendido durante la clase y la semana. Esta oración es vital para hacer un compromiso con Dios. **¿ACEPTARÁS EL DESAFÍO DE ORAR CON TU CLASE CADA SEMANA PARA APLICAR LO QUE HAN APRENDIDO? ¿Llevarás a los niños a hacer un compromiso con Dios en oración?**

Línea del Tiempo

Cada semana los niños dibujarán una línea en la "línea del tiempo" en sus libros para representar la vida del héroe de la semana. Por ejemplo, en la semana 1, la trazarán en la vida de Eliseo, en la línea que está marcada como "1" (para el número de la lección). Usando los números provistos en la lección, la idea es que ellos calculen primero donde empieza la línea, y segundo qué tan larga debe ser.

Será divertido para ellos dibujar la vida de cada héroe, y ver algunos aspectos divertidos de la línea del tiempo. Por ejemplo, ¡que Zacarías vivía en el mismo tiempo que Ester!



*Fechas aproximadas para la línea de tiempo bíblico

Héroes F E

de la

UNIDAD 3

Verso del Mes: "Por tanto, también nosotros, que estamos rodeados de una multitud tan grande de testigos, despojémonos del lastre que nos estorba, en especial del pecado que nos asedia, y corramos con perseverancia la carrera que tenemos por delante." (Hebreos 12:1)

p.7

1

Toma la Iniciativa

Héroe: Eliseo

Escritura: 2 R 2:1-18

Juego:

'Doble Unción'

Vamos a Casa:

'Recordatorio'

p.11

2

Recibe la Bendición

Héroe: La Sunamita

Escritura: 2 R 4:8-37

Juego:

'Bendiciones'

Vamos a Casa:

'Lata de Bendición'

p.13

3

Cuidado con la Pereza

Héroe: Naamán

Escritura: 2 R 5:1-27

Juego:

'Perezosos'

Vamos a Casa:

'Decisión'

p.17

4

Restáuralo

Héroe: Rey Ezequías y Nehemías

Escritura: 2 R 18:1-20; 20:1-11 Neh 1:1-2:5

Juego:

'Muros'

Vamos a Casa:

'Restaurando'

Verso del Mes: "Entonces les conté cómo la bondadosa mano de Dios estaba conmigo... Al oír esto, exclamaron: ¡Manos a la obra! Y unieron la acción a la palabra.." (Nehemías 2:18)

p.19

5

Enfrenta los Riesgos

Héroe: Ester

Escritura: Porciones de Ester 2-5

Juego:

'El rey'

Vamos a Casa:

'¡¡Arriésgate!!'

p.23

6

Sin Quejarse

Héroe: Job

Escritura: Job 1:1-3:4

Juego:

Obedientes

Vamos a Casa:

'No me Quejé'

p.25
7

Espera lo Bueno

Héroe: Isaías

Escritura: Is 52 y 53

Juego:
'Tiro al Blanco'
Vamos a Casa:
'Canasta'

p.29
8

Aguanta las Burlas

Héroe: Jeremías

Escritura: Jer 19:14-20:18; 37:11-

Juego:
'Aguanta más'
Vamos a Casa:
'Aguanta las Burlas'

Verso del Mes: "Pongan en práctica lo que de mí han aprendido, recibido y oído, y lo que han visto de mí, y el Dios de paz estará con ustedes." (Filipenses 4:9)

p.31
9

Paga el Precio

Héroe: Sadrac, Mesac y Abed-nego

Escritura: Dn 3

Juego:
'Conservando el Globo'
Vamos a Casa:
'Tu fe es Primero'

p.35
10

Se Humilde

Héroe: Rey Nabucodonosor

Escritura: Dn 4

Juego:
'Escapando'
Vamos a Casa:
'Títere'

p.37
11

Tu Fe es Primero

Héroe: Daniel

Escritura: Dn 6

Juego:
'Guías'
Vamos a Casa:
'Vale'

p.41
12

No Huyas

Héroe: Jonás

Escritura: Jonás 1-4

Juego:
'Ballena'
Vamos a Casa:
'No Huyas'

p.43
13

Declara la Verdad

Héroe: Zacarías

Escritura: Zac 7 y 8

Juego:
'Descubre el Héroe'
Vamos a Casa:
'Megáfono'

Cuento de la Necesidad/ La Liga de la FE

“Un gran maestro no es aquel que simplemente imparte conocimiento, sino aquel que despierta el interés en los alumnos y los hace desear más por su propia iniciativa. El que enciende una chispa no llena una pipa” M.J. Berril.

Para que los niños de tu clase, no solo pongan atención en el salón, sino apliquen a su vida lo que se les ha enseñado, ellos necesitan estar motivados. ¿Cómo podemos motivarlos?

Muchos intentan motivar a los niños con dulces y recompensas, o los castigan si no ponen atención. Mientras que estos dos métodos hacen algo para tener buena conducta en la clase, no hacen nada para motivarlos a VIVIR los principios recibidos una vez que regresan a casa. Como maestros de niños, en iglesias cristianas, NO estamos entreteniéndolos para que no molesten en las reuniones de los adultos. Si solo los entretuviéramos, les pondríamos una película cada semana; nosotros estamos tratando de levantar una nueva generación de creyentes que sigan a Dios, le conozcan y le sirvan.

Por esta razón, es importante que los niños no solo aprendan la Biblia, sino SIENTAN la necesidad de Dios, para que se MOTIVEN a aplicar las lecciones a sus vidas HOY, y comiencen a VIVIRLAS en su casa y escuela.

A pesar de que es una tarea difícil para cualquiera de nosotros, lo maravilloso de esto es que DIOS mismo está en el asunto, Él tiene cuidado de cada niño más del que nosotros podamos tener, Él nos da de su fortaleza para continuar y de su sabiduría para motivar y ministrar a la vida de cada niño.

Los expertos dicen que la clave para motivar a los niños es encontrar una necesidad que ellos sienten tener y luego por medio de la lección ayudarlos a resolverla. Con este fin he incluido la sección “Cuento de la necesidad” en cada lección. La primera parte del problema introduces al final de la clase, y regresando la semana siguiente resuelvas el problema con el fin del cuento. Vamos a ver un ejemplo de cómo hacerlo con la lección 2.

1. Mostrar la necesidad “sentida” por los niños (A mi papá no le gustó mi regalito) 2. Necesitamos sacar a la superficie la necesidad real antes de responder a lo primero. (No dio a su papá lo que pidió: lavar el carro) 3. Al final enseñarles el contenido de la lección principal. (Dios quiere tu corazón, no le des otra cosa esperando que vaya a estar contento)

Para que puedan lograr estos objetivos hemos hecho un “Inventario de Necesidades” en los niños del mundo latino, y con estas necesidades hemos hecho los cuentos de “La Liga de la Fe”. Para motivar a los alumnos en la satisfacción de sus necesidades, al final de cada lección se introduce la lección de la siguiente semana, de esta manera ellos vienen ya con el interés de lo que tratará la lección, y ganas para resolver sus problemas reales. Usa tu creatividad para iniciar pláticas y para mantenerlos enfocados en las necesidades que sienten en su vida diaria. De esta manera, ¡los vas a estar motivando para aplicar las lecciones a sus vidas! *“Las lecciones no tienen necesidades, los alumnos si. La lección es la herramienta con la cual llegarás a las necesidades que sienten tus alumnos”.*



‘Vamos a Casa’

Con esto en mente, hemos incluido actividades que se ocupan de presentar los principios enseñados. Más del 50% de tu clase debe ser utilizado en practicar y aplicar estos principios. La actividad llamada “Vamos a Casa” es de una importancia especial, ya que envuelve a los estudiantes en tratar de recordar los principios mientras están en casa. Les animo a tomar un paso rápido en su clase, sin tomar más de 10 minutos para cada actividad. Esto les dará tiempo para realizar más actividades en su clase, además de que los niños estarán más contentos y emocionados, y no se aburrirán. Si crees que no podrás cubrir con todas las actividades en tu hora de clase, por favor no excluyas la actividad “Vamos a Casa”, ya que esta les ayudará a vivir en casa lo que aprendieron.

El Libro del Alumno

Este libro es la herramienta que te hará el trabajo más fácil, al mismo tiempo que ayudará a los niños a practicar los principios aprendidos. Es fácil usar los libros del alumno, solo que debes recordar que el libro jamás reemplazará al maestro. El tiempo que usas al enseñar o jugar es valioso y no hay sustituto. Las actividades están diseñadas para reforzar lo aprendido en clase y recordar las anteriores. Espero que puedas sacarle ventaja. Es mejor guardar los libros en la clase y no dejar que se adelanten haciendo rompecabezas de lecciones que están más adelante.



Programa para la asistencia

Nos sentimos animados por poder ofrecerte un programa de asistencia emocionante, que fomentará la asistencia fiel de los niños; cada semana recibirán una tarjeta de juego que coleccionarán durante todo el año. Al inicio ellos tendrán que asistir a la clase ya que no tendrán las cartas suficientes para jugar, pero a medida que asistan durante el año podrán disfrutar de su juego. Les sugerimos que se dejen las tarjetas en la iglesia todo el año, para utilizarlas como una útil herramienta para tu ministerio. Aunque sería un buen juego cristiano para tener en casa, los niños podrían perder rápido el interés si se usan con mucha frecuencia, por lo que recomendamos usarlas sólo en la iglesia, para que sirva mejor como herramienta de una clase emocionante.

Cada semana los niños que asistan a tu clase, recibirán una nueva carta. Al pasar las semanas y los meses, notarán que entre más cartas tengan para jugar más oportunidades tendrán de ganar, y la estrategia para hacerlo será también más interesante. Las tarjetas de la unidad 2 y la unidad 3 harán el juego más interesante, provocando que los niños no quieran faltar a la clase para no perderse ninguna carta del juego. Te sugerimos que no negocies la entrega de las cartas con ninguno de los niños, así todos sentirán que realmente estás recompensando la asistencia de los que llegan a la clase.

A cada héroe de la Escritura se le han dado puntos por las diferentes áreas de su vida. Estos puntos son sólo una estimación, habiendo analizado su vida en general. Si un héroe no tuvo la oportunidad de probarse a sí mismo en un área determinada, no recibirá puntos en tal área. (Ejemplo: no miramos mucha Fe en la vida de Abel, así que él recibirá 50 puntos. Como él fue asesinado en su vida temprana, él recibe sólo un punto en Fortaleza. Recibe 90 puntos en Corazón, porque le dio a Dios lo que Dios realmente quería y mostró su amor hacia Dios). Dos héroes no pueden tener el mismo número de puntos de una misma característica. Si un héroe mostró debilidad en un área, mientras que otro héroe nunca mostró debilidad alguna en tal área, éste ganará la batalla.

Ejemplos: Abraham pierde puntos de integridad por mentir acerca de su esposa, llamándola su hermana. Noé pierde puntos de corazón porque no está registrado que él intercedió por miles o millones de personas que estaban a punto de morir en el diluvio, o hizo muchos intentos por salvarlos. Moisés tiene los 100 puntos completos en Humildad porque la Biblia dice que él fue el hombre más humilde que ha existido. José tiene sólo 20 puntos en Humildad porque cuando Dios le dio sueños de éxito, él no tenía que presumírselos a sus hermanos. Tampoco vemos mucha humildad más tarde cuando se convirtió en gobernador. Abraham muestra 97 en Obediencia porque deja su tierra para seguir el liderazgo del Señor, obedece al dejar Sodoma y Gomorra, pero no recibe los 100 puntos completos porque esos son para Noé, quien muestra más obediencia al construir el gran arca que le tomaría años y años para terminar, aún cuando él no había visto nunca la lluvia, etc.

Para que los niños estén preparados para jugar este juego, necesitan tener una idea de lo que son las 6 características incluidas en éste: Fuerza, Integridad, Obediencia, Humildad, Corazón y Fe. Ellos estarán escuchando acerca de lo que es la Fe a través de versos claves, y a través de todo el curso.

Esperamos que disfrutes esta herramienta para hacer tu clase emocionante y moderna, algo que hará que los niños deseen asistir semana tras semana. ¡Quizá deberíamos dar cartas incluso a asistentes y maestros!

“¡¡Aaagggghh!! Esto de pintar el salón me está costando mucho trabajo, pero vale la pena, ya no parecerá que mis gatos dieron arañazos en la pared”



Lección



Punto Principal:

**Toma la
Iniciativa**

Verso del Mes:

“Por tanto, también nosotros, que estamos rodeados de una multitud tan grande de testigos, despojémonos del lastre que nos estorba, en especial del pecado que nos asedia, y corramos con perseverancia la carrera que tenemos por delante”
(Hebreos 12:1)

Historia Bíblica:

Eliseo

Preparación:

-Tijeras para recortar
-Cinta Maskin o gis

Cuento de la Necesidad

El salón donde los niños tenían su clase bíblica no se veía muy bien, le faltaba pintura y algunas paredes estaban un poco rayadas. Un día Xavier empezó a mirar el salón y se sintió triste, pero dijo necesito hacer algo. Así que voy a comprar pintura para pintar este salón. Xavier había estado ahorrando dinero por muchos meses, para comprarse un videojuego, ya que le gustan mucho. Cuando contó el dinero que tenía ahorrado, vio que era lo mismo que le costaba la pintura y la brocha, así que lo tomó y compro las cosas que necesitaba. Un día que no había clases, fue y pintó el salón. Cuando el maestro se dio cuenta, felicitó mucho a Xavier por la iniciativa que había mostrado. Después de esto formaron un equipo para el mantenimiento del salón y nombraron a Xavier como líder.

Lección Principal: Eliseo

- Eliseo fue profeta Israelita. Dios instruyó a Elías para que ordenara a Eliseo como su sucesor, Eliseo tuvo que obedecer y tomar acción. (La acción de Eliseo: quemó su carrito, comieron su animal y siguió a Elías)
- Un día Elías trató de deshacerse de Eliseo, pero éste insistió en acompañarle a Betel, a Jericó y al Jordán, mostrando iniciativa. (haciendo más de lo que se pide de él)
- Eliseo sabía que se acercaba el momento en que su maestro sería llevado al cielo.
- Antes que esto pasara, Elías le dijo que pidiera lo que quisiera. La respuesta de Eliseo fue: “Te ruego que una doble porción de tu espíritu sea sobre mí”. En su respuesta muestra más iniciativa, y sabe lo que quiere pedir, además lo pide con actitud fuerte. Eliseo estaba listo con lo que quería cuando le llegó la oportunidad de pedirle algo de Dios.
- Eliseo muestra aun más iniciativa al tomar acción pronto, en cuanto Elías “subió al cielo en un torbellino”, Eliseo, tomó su capa, golpeó con ella las aguas del Jordán y éstas se abrieron, y él se reunió con los hijos de los profetas.
- Podemos ver 3 puntos en la acción de Eliseo para aplicar a nuestras vidas:
 1. Hacer lo que no te piden con frecuencia
 2. Estar listo para pedir la bendición de Dios
 3. Creerle a Dios (en FE) y tomar ACCIÓN en ello
- También se cuentan varios milagros realizados por Eliseo: Purificó aguas, murieron 42 muchachos burlones, multiplicó el aceite, purificó comida envenenada, multiplicó comida, anunció una gran abundancia y 7 años de hambre, profetizó victoria, y revivió a un hombre que fue lanzado sobre sus huesos. (ya que había muerto)

Juego “Doble Unción”

Se forman 2 líneas con los niños, una frente a la otra. Los niños deben estar hombro con hombro. Las líneas deben estar separadas por unos dos metros, una de la otra. Se marca una línea en el piso (con cinta o gis). Cuando el maestro(a) de la voz de inicio, los niños que están más alejados de la marca en el piso, correrán por en medio de las dos filas, y cuando crucen la marca, se pararán y gritarán “DOBLE UNCIÓN”, entonces el siguiente niño más alejado de la marca, hará lo mismo que el primero, y así uno a uno hasta que todos hayan formado una nueva línea hombro con hombro. El primer grupo que forme la nueva línea será el ganador.

Línea de tiempo

Con la información de las preguntas, los niños necesitan poner la línea para el tiempo de Eliseo. ¿En qué año Eliseo toma el lugar de Elías? R. Aproximadamente en el año 896.
¿En qué año murió Eliseo? R. Aproximadamente en el año 839.


Lectura para la Semana:

Día 1: 2 Reyes 4:8-13
Día 2: 2 Reyes 4:14-19
Día 3: 2 Reyes 4:20-26
Día 4: 2 Reyes 4:27-31
Día 5: 2 Reyes 4:32-37

Resuelve la siguiente sopa de letras

D	A	B	C	D	E	C	A	R	R	E	R	A
P	E	C	A	D	O	G	I	J	K	L	I	M
M	S	S	N	R	S	R	T	D	O	C	E	U
U	O	O	P	V	X	A	Y	Z	N	A	B	D
L	D	M	C	O	D	N	E	A	U	F	G	E
T	A	E	H	I	J	D	R	J	K	L	M	L
I	E	N	N	O	P	E	S	T	O	R	B	A
T	D	E	Q	R	V	S	M	T	U	V	W	N
U	O	T	H	E	B	R	E	O	S	X	Y	T
D	R	A	S	E	D	I	A	Z	N	A	B	E
C	O	R	R	A	M	O	S	C	D	O	E	F
G	E	H	I	N	O	S	O	T	R	O	S	J
P	T	E	S	T	S	O	G	I	T	S	E	T

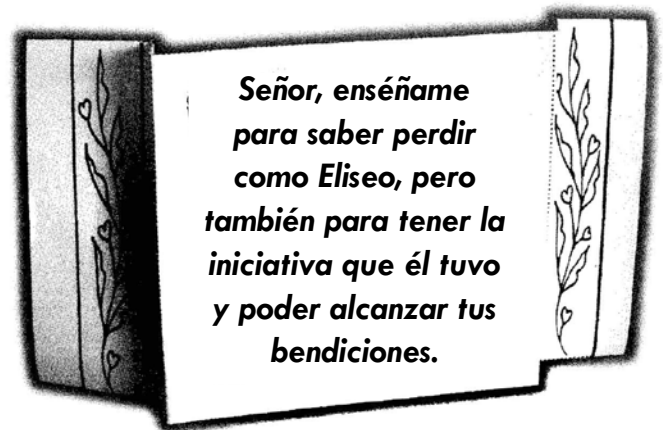
NOSOTROS
RODEADOS
MULTITUD
GRANDE
TESTIGOS
DESPOJEMONOS
ESTORBA
PECADO
ASEDIA
CORRAMOS
PERSEVERANCIA
CARRERA
TENEMOS
DELANTE
HEBREOS
DOCE
UNO



Vamos a Casa:

La tarea para esta semana es que cada niño lleve el recordatorio a su casa y lo pongan en un lugar cerca de su cama para que todos los días lo vean y lo puedan leer. Esto será su oración por toda la semana.

Nota: Pide a los niños que para la próxima clase traigan una lata pequeña de legumbres. Puede estar llena o vacía



Introducción para lección 2

Nary había estado orando por un equipo de laboratorio. Un día vio que su vecino, que ya estaba un poco mayor de edad, limpiaba el patio de su casa. En el patio había mucho sacate, y Nary pensó...

Toma la Iniciativa

Lección Bíblica: Eliseo

¿En qué año Eliseo toma el lugar de Elías?
¿En qué año murió Eliseo?



“¡¡Aaagggghh!! Esto de pintar el salón me está costando mucho trabajo, pero vale la pena, ya no parecerá que mis gatos dieron arañazos en la pared”

VERSO DEL MES “Por tanto, también nosotros, que estamos rodeados de una multitud tan grande de testigos, despojémonos del lastre que nos estorba, en especial del pecado que nos asedia, y corramos con perseverancia la carrera que tenemos por delante” (Hebreos 12:1)

Vamos a... Casa

- Para el siguiente nivel c
 Día 1: 2 Reyes 4:8-13
 Día 2: 2 Reyes 4:14-19
 Día 3: 2 Reyes 4:20-26
 Día 4: 2 Reyes 4:27-31
 Día 5: 2 Reyes 4:32-37

Ora cada día la frase que está escrita en el recordatorio. Ponlo cerca de tu cama.



Resuelve la siguiente sopa de letras


- NOSOTROS**
 RODEADOS
 MULTITUD
 GRANDE
 TESTIGOS
 DESPOJEMONOS
- ESTORBA**
 PECADO
 ASEDIA
 CORRAMOS
 PERSEVERANCIA
 CARRERA
- TENEMOS**
 DELANTE
 HEBREOS
 DOCE
 UNO

D	A	B	C	D	E	C	A	R	R	E	R	A
P	E	C	A	D	O	G	I	J	K	L	I	M
M	S	S	N	R	S	R	T	D	O	C	E	U
U	O	O	P	V	X	A	Y	Z	N	A	B	D
L	D	M	C	O	D	N	E	A	U	F	G	E
T	A	E	H	I	J	D	R	J	K	L	M	L
I	E	N	N	O	P	E	S	T	O	R	B	A
T	D	E	Q	R	V	S	M	T	U	V	W	N
U	O	T	H	E	B	R	E	O	S	X	Y	T
D	R	A	S	E	D	I	A	Z	N	A	B	E
C	O	R	R	A	M	O	S	C	D	O	E	F
G	E	H	I	N	O	S	O	T	R	O	S	J
P	T	E	S	T	S	O	G	I	T	S	E	T

Señor, enséñame para saber perdír como Eliseo, pero también para tener la iniciativa que él tuvo, y poder alcanzar tus bendiciones.

Recibe la Bendición

Lección Bíblica: La Sunamita



Resuelve la siguiente sopa de letras

A	B	D	E	V	O	L	V	I	O	A	C	C
M	D	Q	E	F	G	H	I	J	T	K	L	U
U	M	N	U	O	P	E	L	I	S	E	O	A
R	Q	R	S	E	N	T	M	U	V	W	X	R
I	Y	Z	A	F	D	A	D	I	V	B	C	T
O	D	E	E	F	N	A	G	H	I	J	K	O
L	M	R	N	U	Ñ	O	R	P	Q	R	H	S
T	M	U	S	A	N	T	O	S	V	W	I	X
O	Y	Z	A	B	C	D	E	F	G	J	H	
I	J	K	L	O	Y	U	R	T	S	N	O	C

Ordena las letras y forma la palabra que va sobre la línea.

"Mira, que yo _____ segura de que

este _____ tesyo

rohemb _____ que siempre nos _____ itisva

es un _____ hombre de _____.

nosat _____ osiD

Hagámosle un _____ en la _____

acortu _____ taozea

y pongámosle allí una _____, una _____

acma _____

mesa con una _____ y una _____.

Ilais _____ pamarla

De ese modo, _____ nos visite,

nucoda _____

tendrá un _____ donde _____".

gural _____ durqasee



¿En qué año se dio el encuentro entre la sunamita y Eliseo?



BENDICIONES

Mmm... la bendición de Dios




Vamos a... **Casa**

os para el siguiente nivel c
on estos versos:
Día 1: 2 Reyes 5:1-6
Día 2: 2 Reyes 5:7-10
Día 3: 2 Reyes 5:11-14
Día 4: 2 Reyes 5:15-20
Día 5: 2 Reyes 5:21-27

Mantén esta lata donde todos en tu casa la puedan ver, para que recuerden las bendiciones de Dios.

Lección 2

... “Ho, ho, ho ho...
Vamos a ver si con mi
reductor de moléculas la
maleza de mi vecino no se
va, ops solo espero que
funcione”



Cuento de la Necesidad

Punto Principal:

Recibe la
bendición

Verso del Mes:

*“Por tanto, también nosotros,
que estamos rodeados de una
multitud tan grande de testigos,
despojémonos del lastre que nos
estorba, en especial del pecado
que nos asedia, y corramos con
perseverancia la carrera que
tenemos por delante”*
(Hebreos 12:1)

Historia Bíblica:

La Sunamita

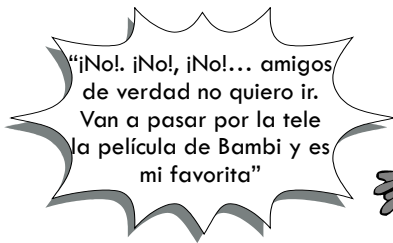
Preparación:

- Tijeras para recortar
- Una lata pequeña de legumbres
- Globos

Nary había estado orando por un equipo de laboratorio. Un día vio que su vecino, que ya estaba un poco mayor de edad, limpiaba el patio de su casa. En el patio había mucho sacate, y Nary pensó que sería muy pesado para su vecino limpiarlo solo; así que le preguntó si le podía ayudar y el señor le dijo que sí. Duraron casi todo el día limpiando el patio y cuando terminaron, el señor le preguntó a Nary que si qué era lo que más le gustaba, Nary le dijo que le gustaba hacer experimentos científicos. Al siguiente día, el vecino de Nary vino a su casa con una caja y le dijo: esto es para ti, ábrela. Cuando Nary abrió la caja vio que era un equipo nuevo de laboratorio, entonces dijo ¡No, yo no puedo recibir esto! El señor le dijo, es para ti, en recompensa por lo que tú hiciste por mí. Nary respondió: ¡pero es que esto es mucho, no es posible!! El señor le dijo: es tuyo, yo te lo regalo.

Lección Principal: La Sunamita

- La sunamita era una mujer importante; construyó una habitación para el profeta Eliseo.
- Por esto, Dios la premió dándole un hijo.
- Un día éste enfermó y murió. (dolor en su cabeza)
- Pero la sunamita fue a buscar al profeta, llorando, y pidiéndole ayuda.
- Eliseo regresó con ella a su casa y se acostó encima del niño 2 veces, y el niño destornudó 7 veces, abrió los ojos, y le ¡regreso la vida!
- Dios quiere que vayamos a Él en nuestras necesidades, con todas nuestras peticiones, porque Dios tiene planes para bendecirnos.
- Eliseo le aconsejó que se fuera del país, porque habría una fuerte hambre y ella le obedeció.
- Años después ella regresó, y pudo recuperar todas sus propiedades gracias al siervo de Eliseo, que dio testimonio sobre ella, contando del incidente de la resurrección de su hijo.
- Podemos ver en la vida de la sunamita, que ella fue una mujer que servía al Señor, servía al hombre de Dios, dándole todo lo que pudo. Dios agradeció esto al bendecirla con un hijo, advirtiéndole de peligros, dándole riquezas, y ¡hasta regresándole la vida de su hijo cuando éste había muerto!
- Muchas veces pedimos bendiciones de Dios, pero ¿estás listo para recibirlas? ¿Estás listo para dar pasos de fe en acción, y hacer lo que Dios te pide para poder recibir las bendiciones que Él tiene para ti? ¿Estás listo para los milagros de Dios en tu vida? ¡Recíbelos!



Lección 3

Punto Principal:

Cuidado con la Pereza

Verso del Mes:


“Por tanto, también nosotros, que estamos rodeados de una multitud tan grande de testigos, despojémonos del lastre que nos estorba, en especial del pecado que nos asedia, y corramos con perseverancia la carrera que tenemos por delante”
(Hebreos 12:1)

Historia Bíblica:

Naamán

Preparación:

-Tijeras para recortar



Cuento de la Necesidad

Miguel Ángel había sido invitado a una presentación de títeres, ¡sería muy divertido! Todos sus amigos iban a estar allí. El día de la presentación, anuncian en la televisión que van a pasar varias películas y entre ellas está BAMBI que es la favorita de Miguel Ángel. Entonces él pensó: no puedo perderme las películas, de todas maneras que tanto me puedo divertir con los títeres. A la hora de dar inicio la presentación, los amigos de Miguel Ángel llegaron por él, pero él les dijo que no, que sus películas estaban más interesantes. Después de que sus amigos estuvieron insistiendo, él aceptó ir. En ese evento Miguel Ángel y sus amigos aceptaron a Jesús en sus corazones y sus vidas fueron transformadas; ahora él estaba feliz con lo que había pasado.

Lección Principal: Naamán

- El enfoque es ACCIÓN. Vamos a ver una historia donde el hombre casi pierde su sanidad por causa de su orgullo y pereza, además de la falta de tomar acción.
 - Naamán era General del ejército del rey de Siria y era un hombre muy valiente, pero leproso. (estaba muy enfermo)
 - Vino con cartas del rey de Siria para el rey de Israel buscando sanidad.
 - El rey no pudo hacer nada, entonces el profeta Eliseo mandó buscar a Naamán.
 - Cuando llegó, Eliseo le dio la orden de que se lavara siete veces en el río Jordán.
 - Naamán se enojó mucho, pensando que Eliseo le había menospreciado. Pero sus siervos lo convencieron de que siguiera el mandato del profeta.
- Es muy triste, como muchos de nosotros nos perdemos la bendición de Dios por nuestra pereza u orgullo.
- Naamán hizo caso a su siervos y su piel quedó limpia de la lepra. Si Naamán no se hubiera bañado como Dios le pidió, hubiera quedado enfermo.
 - ¿Quién creemos que somos? ¿Pensamos que podemos escondernos de Dios? ¿Pensamos que somos mejores que Dios? ¿Pensamos que Dios no puede ver nuestra vida o nuestra iglesia? ¡Claro que Dios puede ver todo!
- Si decides no obedecer a Dios en cualquier cosa, aunque parezca pequeña, te perderás las bendiciones que Él tiene para ti.
- Naamán quiso dar regalos a Eliseo, pero éste los rechazó.
 - Naamán tomó tierra de Israel para adorar sobre ella a Jehová.
 - Giezi, el siervo de Eliseo, engañó a Naamán pidiendo regalos a nombre de Eliseo, por lo cual fue castigado con la misma enfermedad de lepra.

Juego

Se forman dos equipos. El maestro(a) marcará el punto de salida y la meta. Uno a uno los integrantes de los equipos se pondrán en el punto de salida para cumplir la orden que el maestro(a) les indique. Por ejemplo: Caminar en 4 patas, de rodillas, danzando y aplaudiendo, en posición de reverencia, etc. El maestro(a) puede ordenar una o hasta 7 vueltas como a Naamán. Se puede hacer como una competencia de relevos. El primer equipo en cumplir las órdenes gana.

Checa lo que leyeron

1 ¿Quién era Naamán? R. Era el feje del ejército del rey de Siria. 2 ¿Cuál fue la orden de Eliseo a Naamán? R. Que fuera y se zambullera 7 veces en el río Jordán. 3 ¿Qué pasó cuando Naamán se sumergió las 7 veces en el río? R. Su piel se volvió como la de un niño, y quedó limpio. 4 ¿Qué reconoció Naamán después de quedar limpio de su lepra? R. Que el Dios de Israel era el único Dios. 5 ¿Qué le pasó a Giezi por mentirle a Eliseo? R. Se enfermó de lepra.

Lectura para la Semana:


- Día 1: 2 Reyes 18:1-9
- Día 2: 2 Reyes 20:1-6
- Día 3: 2 Reyes 20:7-11
- Día 4: Neh 1:1-6, 11
- Día 5: Neh 2:1-5

Línea del tiempo

¿En qué año Naamán es sanado de la lepra?
R. Aproximadamente en el año 894

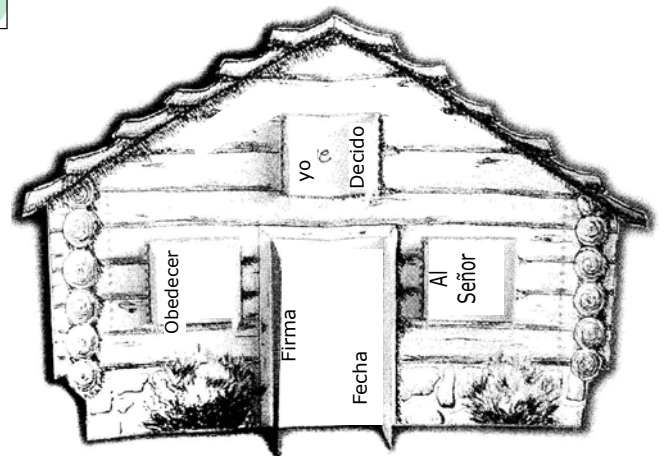
Sopa de Letras

			P	R	O	F	E	T	A	E			O
	O	S								S	E	I	
	N	I								R	S	R	
L	A	R	E	N	E	G	O			I			
	S	T		A				I	L	G			J
			E	R		A	P	E		R			O
				I						M			R
				C				I	A				D
L	E	P	R	O	S	O	L			N	U		A
											S		N



Vamos a Casa:

Recorten el dibujo de la casa que se encuentra en el libro del alumno. Recorten la parte de las ventanas y la puerta. Al abrir las ventanas se darán cuenta de la decisión que cada uno debe tomar. En la puerta podrán poner su nombre y fecha, reafirmando esa decisión.



Introducción para lección 4

La calle por donde vive Elvis quedó en muy mal estado después de las lluvias, (tiene muchos hoyos) y cuando él se pasea en su bici, no puede evitar caer en algunos. Así que...

Cuidado con la Pereza

Lección Bíblica: Naamán

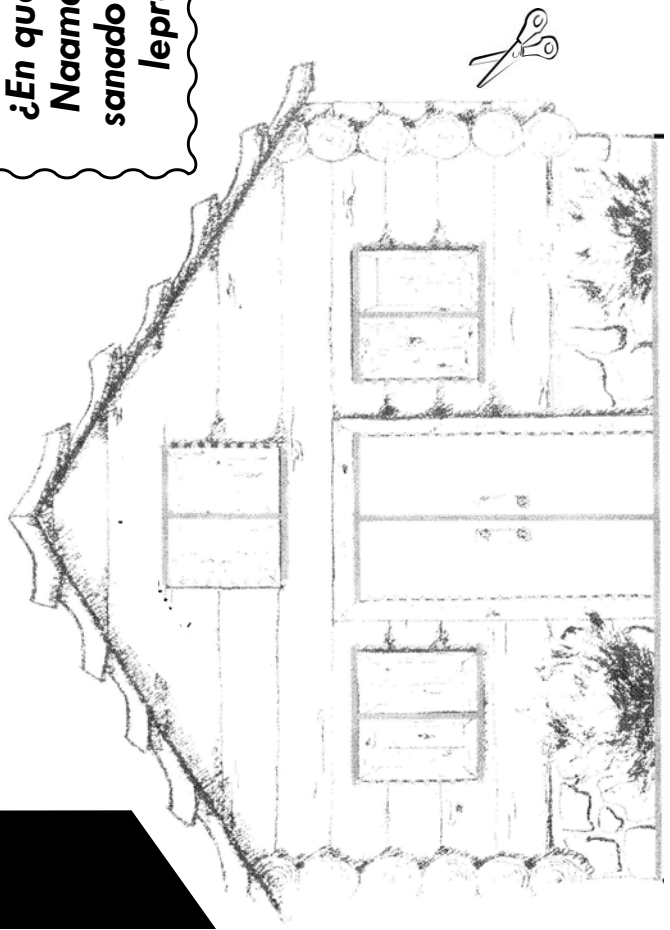
“ _____ Y _____ LA _____ QUE _____ TENEMOS POR _____ ”

↓

A B C D E F G H I J K L M N O P Q R S T U V W X Y Z

Empieza en la flecha y escribe una letra si y otra no hasta encontrar la respuesta.

¿En qué año Naamán es sanado de la lepra?



Resuelve la siguiente sopa de letras

NAAMAN
ELISEO
RIO
LEPROSO
GENERAL
RICO

PROFETA
SUMERGIRSE
SIETE
JORDAN
LIMPIO
SANO

A	B	C	P	R	O	F	E	T	A	E	D	E	O
F	O	G	S	H	I	J	K	L	M	S	N	E	I
Ñ	N	O	I	P	Q	R	S	T	U	R	S	V	R
L	A	R	E	N	E	G	O	W	X	I	Y	Z	A
B	S	C	T	D	A	E	I	F	L	G	G	H	J
I	J	K	E	R	L	A	P	E	M	R	N	Ñ	O
O	P	Q	R	I	S	T	M	U	V	E	W	X	R
Y	Z	A	B	C	D	I	A	E	M	F	G	D	
L	E	P	R	O	S	O	L	H	N	U	I	J	A
K	L	M	N	Ñ	O	P	Q	R	S	S	T	U	N

“¡No! ¡No!... amigos de verdad no quiero ir. Van a pasar por la tele la película de Bambi y es mi favorita”

Vamos a... Casa

Pon tu firma en la puerta de la casa que recortaste y ponla en tu cuarto en un lugar visible, para que no se te olvide la decisión que has tomado.

- os para el siguiente nivel c on estos versos:
- Día 1: 2 Reyes 18:1-9
 - Día 2: 2 Reyes 20:1-6
 - Día 3: 2 Reyes 20:7-11
 - Día 4: Neh 1:1-6, 11
 - Día 5: Neh 2:1-5

Firma
Fecha

Obedecer

Señor
Al

Decido
Yo



Unidad 3, Lección 4

Restáuralo

Lección Bíblica: Rey Ezequías y Nehemías

VERSO CLAVE DEL MES

“Por [] también [] que [] de una [] tan grande de testigos, [] del lastre que nos [], en especial del [] que nos asedia, y [] con [] la [] que tenemos por [].”

Hebreos 12:1

Recuerda que es importante restaurar aquellas cosas que otros o nosotros mismo hemos dañado.

Vamos a...

Casa

Nos preparamos para el siguiente nivel con estos versos:

- Día 1: Est 2:17-23
- Día 2: Est 3:1-9
- Día 3: Est 4:1-3, 12-17
- Día 4: Est 5:1-8
- Día 5: Est 5:9-14

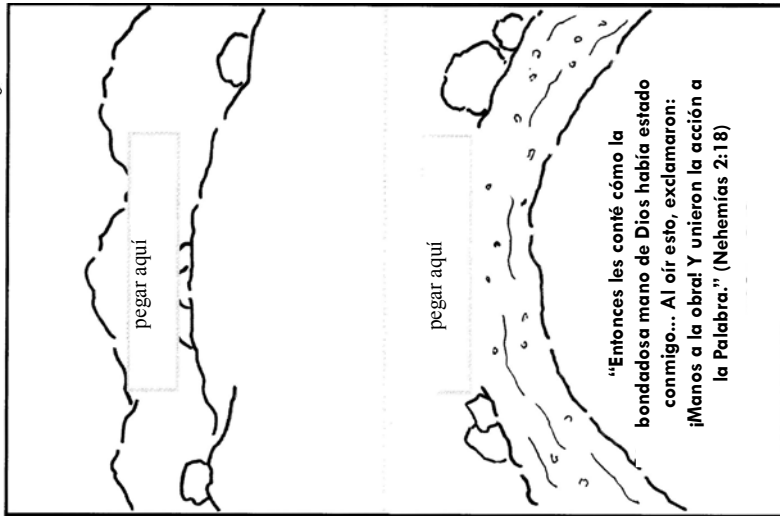
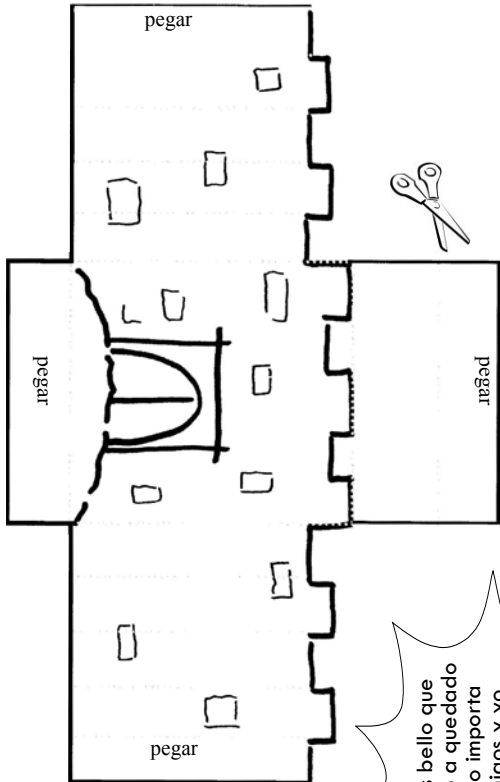
“Snif, snif, lo más bello que tengo, mi peinado a quedado desecho, pero no importa por que mis amigos y yo disfrutaremos andar en bici, un baño, un poco de gel, un peine y quedo como antes”


EZEQUIAS
NEHEMIAS
BONDADOSA
MANO
DIOS

CONMIGO
OBRA
UNIERON
ACCION
PALABRA

A	C	B	C	D	U	N	I	E	R	O	N	E
F	O	G	H	I	S	J	P	K	S	O	I	D
L	N	M	N	Ñ	O	A	P	A	Q	B	R	S
T	M	U	V	W	L	X	I	Y	Z	R	A	B
C	I	D	E	A	F	U	G	M	H	A	N	I
J	G	K	B	L	Q	M	Ñ	E	O	O	P	
O	O	R	Q	E	R	S	T	U	I	H	V	W
N	A	X	Z	Y	Z	A	B	C	C	D	E	E
A	F	E	G	H	I	J	C	K	L	M	N	N
M	Ñ	A	S	O	D	A	D	N	O	B	O	P

¿En qué año tomó el reinado Ezequías?
¿En qué año murió Ezequías?
¿En qué año Nehemías reconstruye el muro de Jerusalén?





"Snif, snif, lo más bello que tengo, mi peinado a quedado desecho, pero no importa por que mis amigos y yo disfrutaremos andar en bici, un baño, un poco de gel, un peine y quedo como antes"

Lección 4

Punto Principal:

Restáuralo

Verso del Mes:

"Por tanto, también nosotros, que estamos rodeados de una multitud tan grande de testigos, despojémonos del lastre que nos estorba, en especial del pecado que nos asedia, y corramos con perseverancia la carrera que tenemos por delante"
(Hebreos 12:1)

Historia Bíblica:

Rey Ezequías y Nehemías

Preparación:

-Tijeras para recortar

Cuento de la Necesidad

La calle por donde vive Elvis quedó en muy mal estado después de las lluvias, (tiene muchos hoyos) y cuando él se pasea en su bici, no puede evitar caer en algunos. Así que se dio a la tarea de llenarlos con tierra o escombros. Esto ha resultado en un trabajo duro para Elvis ya que hasta su peinado se ha desbaratado por tanto esfuerzo. Sus conocidos del barrio se burlan de él porque lo ven sucio y despeinado, pero Elvis no hace caso de sus burlas y continúa trabajando hasta terminar la obra. Ahora no solo él, sino todos los del barrio pueden pasearse sin problemas por la calle.

Lección Principal: Rey Ezequías y Nehemías

- Vemos ejemplos buenos de restauración en estas 2 historias, la del Rey Ezequías y Nehemías: los dos deciden por sí mismos hacer la diferencia. Dios NO los llamó para hacer una obra grande, ellos VIERON la necesidad y decidieron hacer algo.
- Ezequías tomó el reinó cuando tenía 25 años de edad, pero vio algo muy triste. Se dio cuenta de que había mucha idolatría en su país, y esto le entristeció mucho. Tomó acción y quitó los altares paganos y destruyó los ídolos que había.
- Durante 29 años de reino, él hizo lo recto ante los ojos de Jehová. Abrió las puertas de la Casa de Jehová y las reparó. El templo fue limpiado, y todo regresó a su orden.
- Ezequías tuvo una grave enfermedad, pero pidió a Dios misericordia, y Dios le dio quince años más de vida.
- Nehemías escuchó que los muros de Jerusalén estaban en ruinas. Lloró y oró, pero la Biblia no dice que escuchó voz del cielo con órdenes para restaurar los muros. Nehemías decidió que los muros necesitaban restauración, y el oró al Señor para tener su favor mientras TRABAJABA en la obra. Nehemías tomó acción para restaurar lo que él sabía que no estaba bien.
- Nehemías pidió permiso del rey para restaurar los muros de Jerusalén y el rey le dio permiso y recursos, entonces viajó a esa ciudad y empezó la obra.
- No solo reconstruyó el muro en un tiempo muy corto, sino que también levantó viviendas para muchos del pueblo.
- Nehemías sufrió mucha oposición de parte de los pueblos vecinos a Jerusalén. Pero siempre evitó el conflicto con ellos, y se concentró en su obra.
- Para ninguno de estos dos 'héroes de la fe' fue fácil; fueron años de trabajo, mantenerse firmes siempre, aun cuando otros se burlaban de ellos.
- Hay muchas cosas a nuestro alrededor que necesitan restauración. A Dios le gusta cuando sus hijos se entristecen sobre cosas que no están bien, y aun más, le gusta cuando hacemos algo para corregirlo. Dios estará contigo así como estaba con estos dos héroes de la fe. ¡Ánimo! Toma iniciativa, y decídete restaurar alguna injusticia que tú ves, ¡Dios está contigo!

Juego

Se divide la clase en dos grupos. Un grupo formará un círculo, simulando un muro. A la orden del maestro(a) el otro grupo tratará de traspasar el muro como pueda, solamente no deben de saltar por encima del muro. Si el muro es traspasado hay que restaurarlo rápido para que no continúen entrando por ahí. El equipo que haga menos tiempo en traspasar el muro será el ganador.

Checa lo que leyeron


1 ¿En dónde estaba puesta la confianza de Ezequías? R. En el Señor, Dios de Israel. 2 ¿Cuál fue la reacción de Ezequías ante la noticia del profeta? R. Volvió el rostro hacia la pared y rogó al Señor. 3 ¿Cuál fue la señal que recibió Ezequías, de que Dios le iba a sanar? R. La sombra retrocedió 10 grados. 4 ¿Qué hizo Nehemías ante las malas noticias de Jerusalén y los judíos? R. Lloró, ayunó y oró a Dios. 5 ¿Qué hizo Nehemías después de orar y ayunar? R. Le pidió al rey que lo enviara a reedificar la ciudad.

Lectura para la Semana:

- Día 1: Est 2:17-23
- Día 2: Est 3:1-9
- Día 3: Est 4:1-3, 12-17
- Día 4: Est 5:1-8
- Día 5: Est 5:9-14

Línea del Tiempo

¿En qué año tomó el reinado Ezequías? R. Aproximadamente en el año 726
 ¿En qué año murió Ezequías? R. En el año 697 aproximadamente
 ¿En qué año Nehemías reconstruye el muro de Jerusalén? R. En el año 445 aproximadamente



VERSO CLAVE DEL MES


“Por tanto, también nosotros, que estamos rodeados de una multitud tan grande de testigos, despojémonos del lastre que nos estorba, en especial del pecado que nos asedia, y corramos con perseverancia la carrera que tenemos por delante.” **Hebreos 11:6**

A	C	B	C	D	U	N	I	E	R	O	N	E
F	O	G	H	I	S	J	P	K	S	O	I	D
L	N	M	N	Ñ	O	A	P	A	Q	B	R	S
T	M	U	V	W	L	X	I	Y	Z	R	A	B
C	I	D	E	A	F	U	G	M	H	A	N	I
J	G	K	B	L	Q	M	N	Ñ	E	O	O	P
O	O	R	Q	E	R	S	T	U	I	H	V	W
N	A	X	Z	Y	Z	A	B	C	C	D	E	E
A	F	E	G	H	I	J	C	K	L	M	N	N
M	Ñ	A	S	O	D	A	D	N	O	B	O	P

Vamos a Casa:

Recorten y armen la fachada del muro. Que lo lleven a casa para que recuerden que es importante restaurar las cosas.

NOTA: Pide a los niños que la próxima semana traigan una pluma con el tubo transparente. (tipo BIC)



Introducción para lección 5

Verónica es ahora jefe de grupo, esto la ha convertido en la más popular de su clase, y ha ocasionado que siempre esté rodeada de muchos amigos. A ella le gusta hablar con todos y ayudarlos. Un día sus “amigos” le dijeron que no debería juntarse con algunos niños, porque eso la hacía verse mal. Le dijeron que ella era muy importante y no tenía porque juntarse con aquellos que nadie tomaba en cuenta...



"No oigo soy de palo,
tengo orejas de pescado,
y sin ver a quien yo le
daré una manita"

Punto Principal:

Enfrenta los
Riesgos

Verso del Mes:

*"Entonces les conté cómo la
bondadosa mano de Dios había
estado conmigo... Al oír esto,
exclamaron: ¡Manos a la obra! Y
unieron la acción a la Palabra."
(Nehemías 2:18)*

Historia Bíblica:

Ester

Preparación:

- Tijeras para recortar
- Plumas con tubo
transparente

Cuento de la Necesidad

Verónica es ahora jefe de grupo, esto la ha convertido en la más popular de su clase, y ha ocasionado que siempre esté rodeada de muchos amigos. A ella le gusta hablar con todos y ayudarlos. Un día sus "amigos" le dijeron que no debería juntarse con algunos niños, porque eso la hacía verse mal. Le dijeron que ella era muy importante y no tenía porque juntarse con aquellos que nadie tomaba en cuenta. Estas palabras hicieron que a Verónica le doliera su corazón, y les dijo que seguiría juntándose con todos, porque quería ayudarlos. Ellos le respondieron, que tenía que escoger, ya que si ella continuaba así, perdería su apoyo para continuar como jefe de grupo. Verónica respondió que no le importaba perder esa posición y continuaría ayudando a quienes lo necesitaban.

Lección Principal: Ester

- Dios quiere que vivamos una vida cristiana de acción; y esto, a veces requiere que tomemos riesgos. ¿Qué tan grandes son los riesgos que debemos tomar? Ester es un héroe que tomó un riesgo muy grande para el reino de Dios.
- Ester nació en Persia, sus padres murieron y fue criada por su primo Mardoqueo. Salió un edicto del rey, donde se buscaba una muchacha para sustituir a la reina Vasti.
- El rey se enamoró de Ester más que de las demás mujeres y le puso la corona proclamándola reina.
- Mardoqueo se enteró de una conspiración para matar al rey y se lo contó a Ester. Ella le informó al rey, se hizo la investigación, y era verdad, entonces se ejecutó a los conspiradores.
- Amán se convierte en el favorito del rey, pero Mardoqueo no le rinde honores, así que Amán se llena de odio contra él y su pueblo, y decide destruir a los judíos.
- Cuando se da a conocer la orden, todo los judíos tuvieron gran luto, ayuno, lloro y lamentación. Ester sufre gran dolor y Mardoqueo le recuerda que ella también corre peligro. Aquí ella tiene que tomar una decisión de cuántos riesgos va a enfrentar.
- Ester pide que los judíos ayunen por ella porque se propone presentarse ante el rey, aun en contra de la ley que lo prohibía. (¡¡¡El rey la puede matar por entrar sin permiso!!!) Ester tuvo que tomar la decisión de poner su propia vida en riesgo, su reputación, y su posición como reina, con la esperanza de salvar a su gente.
- Ester entra para ver al rey y éste la recibe, el rey le dice que pida lo que quiera, aun la mitad del reino él se lo daría.
- Ester solo lo invita a un banquete, pero también invita a Amán, y tiene este banquete por dos días.
- Al segundo día Ester le declara al rey la conspiración de Amán, y lo que significaría para ella y su pueblo.

- El rey se enfurece y decide que se cuelgue a Amán en la horca que éste había preparado para colgar a Mardoqueo.
- Habrá tiempos en tu vida donde puedes ayudar a un amigo, o salvar a tu familia, o hacer algo para el reino de Dios en tu escuela, casa o iglesia, pero incluirá riesgos. Dios no nos pide tomar acción cuando no nos cuesta nada. Nos pide acción, **SABIENDO QUE NOS PUEDE COSTAR TODO**, y agradece cuando ponemos nuestra fe en Él, arriesgando aun nuestras propias vidas. Necesitamos expectativa de entregar nuestras vidas para los demás.

Juego

Toda la clase se pone de pie hacia una pared, y uno de ellos se para enfrente de todos a una distancia que el maestro(a) crea conveniente. El niño que está parado enfrente de todos será el rey. El juego consiste en que el rey de media vuelta y diga "VENGAN TODOS MIS SÚBDITOS". El rey, cuando lo decida se dará otra media vuelta y dirá "ALTO", entonces todos se tendrán que detener, y a los que el rey vea todavía en movimiento se tendrán que regresar a la pared y empezar de allá atrás. Todos se volverán a mover cuando el rey vuelva a dar la orden. Los primeros que toquen al rey se pondrán a su lado.

Checa lo que leyeron

1 ¿Qué fue lo que le contó Mardoqueo a Ester? R. Que había una conspiración para matar al rey. 2 ¿Qué fue lo que hizo Mardoqueo que enfureció a Amán? R. No se arrodillaba ante él, ni le ofrecía homenaje. 3 ¿Qué había decidido hacer Ester después de ayunar? R. Presentarse ante el rey. 4 ¿Qué le ofreció Ester al rey en dos ocasiones? R. Un banquete. 5 ¿De qué hacía alarde Amán frente a sus amigos y su esposa? R. De su enorme riqueza, de sus muchos hijos y de la honra que el rey le había dado.


Lectura para la Semana:

- Día 1: Job 1:1-5
- Día 2: Job 1:6-12
- Día 3: Job 1:13-22
- Día 4: Job 2:1-10
- Día 5: Job 2:11-3:4

Línea del tiempo

¿En qué año es proclamada reina Ester? R. En el año 518 aproximadamente

Une los puntos siguiendo el orden de los números y descubre esta figura



Vamos a Casa


Recorten la tira con la palabra ¡¡ARRIÉSGATE!! Que cada niño lo ponga dentro de sus plumas para que siempre recuerden que es necesario tomar riesgos para alcanzar logros importantes.

Introducción para lección 6

A Xavier le gustaba mucho servir a Dios en la iglesia, también en la escuela hablaba y cantaba de Él. Tenía compañeros a los que no les gustaba que él hiciera esto y empezaron a molestarlo, le quitaban sus lápices, sus cuadernos, incluso un día le robaron su mochila...



¡¡Arriésgate!!



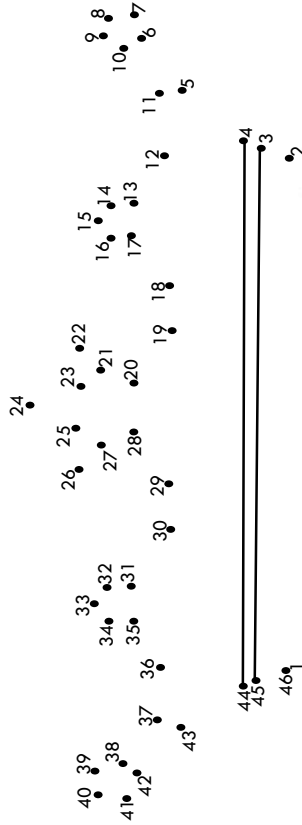
Enfrenta los Riesgos

Lección Bíblica: Ester

VERSO CLAVE DEL MES

“Entonces les conté cómo la bondadosa mano de Dios había estado conmigo... Al oír esto, exclamaron: ¡Manos a la obra! Y unieron la acción a la Palabra.” (Nehemías 2:18)

Une los puntos siguiendo el orden de los números y descubre esta figura



“No oigo soy de palo, tengo orejas de pescado, y sin ver a quien yo le daré una manita”

¿En qué año es proclamada reina, Ester?



¡¡Arriégate!!

Resuelve la siguiente sopa de letras

ESTER
PERSIA
MARDOQUEO
REY
REINA
CORONA
AMAN
JUDIOS

CONSPIRACION
RIESGOS
ACCION
FE
ENFRENTAR
DECISION
SALVAR

E	A	B	C	D	F	F	G	D	H	I	M	J	N	
N	S	O	G	S	E	I	R	E	K	L	A	M	O	
F	N	Ñ	O	J	P	Q	R	C	S	T	R	U	I	
R	E	I	N	A	U	V	W	I	X	Y	D	Z	C	
E	R	A	B	C	D	D	E	S	F	G	O	H	A	
N	A	I	J	K	L	M	I	I	N	Ñ	Q	O	R	
T	V	P	Q	R	R	S	T	O	U	V	U	W	I	
A	L	X	E	Y	A	M	A	N	S	Z	E	A	P	
R	A	T	B	C	C	D	A	E	G	H	O	I	S	
J	S	K	L	M	C	C	N	Ñ	I	O	P	Q	R	N
E	S	T	U	V	I	W	X	Y	S	Z	A	B	O	
C	D	Y	E	G	O	H	I	J	K	R	L	M	C	
N	Ñ	E	O	P	N	Q	R	S	T	U	E	V	W	
X	Y	R	Z	A	C	O	R	O	N	A	B	P	C	

Vamos a...

Casa

os para el siguiente nivel c on estos versos:

- Día 1: Job 1:1-5
- Día 2: Job 1:6-12
- Día 3: Job 1:13-22
- Día 4: Job 2:1-10
- Día 5: Job 2:11-3:4


Esta semana toma el reto de **ARRIÉSGARTE** para alcanzar algo importante en tu vida.

¿Sabes que mi hermano anda en bicicleta desde los cuatro años?
Mmm, ya debe estar lejos.

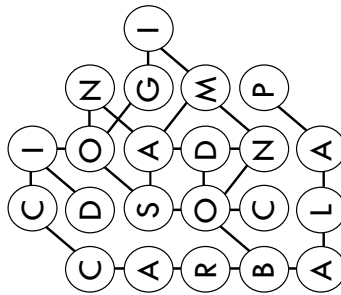
Sin Quejarse

Lección Bíblica: Job

“Un pasito, otro pasito, adelante y no para atrás, ¡e, ¡e, ¡e nada de fiene mi ¡e atabanza a Dios!”



Sigue las líneas para mover de una letra a la otra, y encuentra las palabras del verso. Se puede mover en cualquier dirección.



- BONDADOSA
- MANO
- DIOS
- CONMIGO
- OBRA
- ACCION
- PALABRA

A	B	C	D	L	R	I	Q	U	E	Z	A	S	E
F	A	G	H	I	A	J	K	L	M	N	V	R	S
T	U	N	V	X	Y	R	Z	A	B	I	C	D	E
B	C	F	G	H	I	J	G	K	D	L	M	O	N
E	P	A	Q	E	R	S	T	A	U	V	W	X	O
N	Y	Z	L	A	L	B	D	I	O	S	C	D	P
D	E	F	G	A	H	E	I	J	K	L	M	N	E
I	O	P	Q	R	M	T	S	U	E	V	W	X	C
C	Y	Z	A	R	B	I	C	D	L	E	F	G	O
I	H	I	E	J	H	K	D	L	B	M	N	O	P
O	Q	F	R	S	I	T	U	A	O	T	S	U	J
N	N	V	W	X	J	O	B	Y	D	Z	A	B	C
E	D	E	F	G	O	H	I	J	K	L	M	N	O
S	P	Q	R	T	S	A	T	A	N	A	S	U	V

- | | | |
|---------|-------------|------------|
| JOB | BENDICIONES | ENFERMEDAD |
| JUSTO | CALAMIDADES | DOBLE |
| DIOS | RIQUEZAS | LARGA |
| ANGELES | HIJOS | VIDA |
| SATANAS | NO PECO | |

Resuelve la siguiente sopa de letras

¿En qué año se desarrolló la historia de Job?

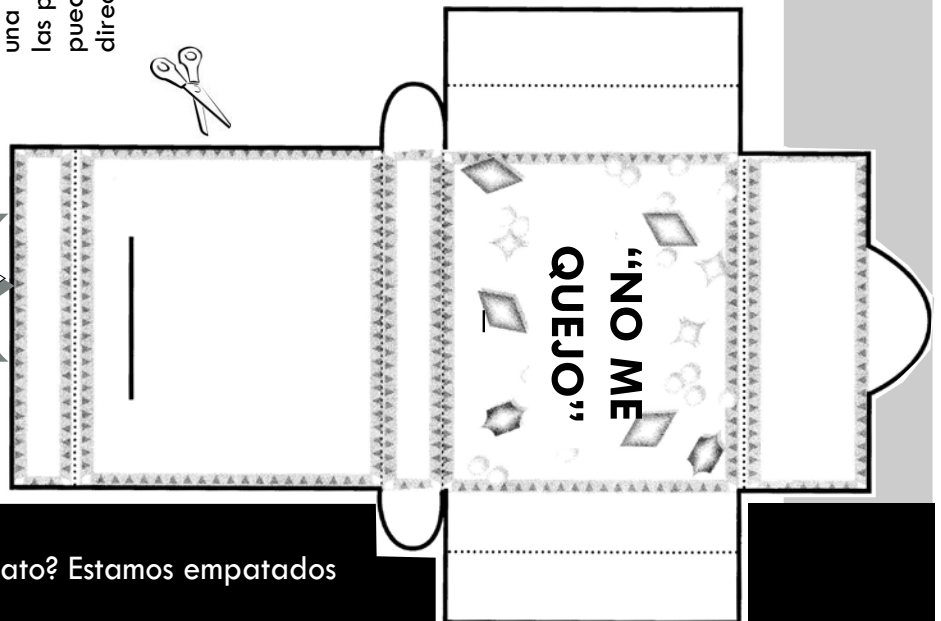


Vamos a...

Casa

- Nos preparamos para el siguiente nivel con estos versos:
- Día 1: Is 52:1-4
- Día 2: Is 52:5-10
- Día 3: Is 52:11-15
- Día 4: Is 53:1-6
- Día 5: Is 53:7-12

Recuerda que tienes una caja para poner tus tarjetas de “NO ME QUEJÉ”, ¿cuántas podrás lograr esta semana?



¿Qué le dijo un pato a otro pato? Estamos empatados



Lección 6

“Un pasito, otro pasito, adelante y no para atrás, je, je, je nada de tiene mi alabanza a Dios”

Punto Principal:

Sin Quejarse

Verso del Mes:

“Entonces les conté cómo la bondadosa mano de Dios había estado conmigo... Al oír esto, exclamaron: ¡Manos a la obra! Y unieron la acción a la Palabra.”
(Nehemías 2:18)

Historia Bíblica:

Job

Preparación:

-Tijeras para recortar



Cuento de la Necesidad

A Xavier le gustaba mucho servir a Dios en la iglesia, también en la escuela hablaba y cantaba de Él. Tenía compañeros a los que no les gustaba que él hiciera esto y empezaron a molestarlo, le quitaban sus lápices, sus cuadernos, incluso un día le robaron su mochila. Lo acusaban de cosas que él no había hecho, esto provocaba que el director de la escuela lo llamara a su oficina, e incluso lo castigaban. Aun con todo esto el seguía alabando a Dios y orando por sus compañeros.

Lección Principal: Job

- Dios quiere que continuemos sirviéndolo y alabándolo aun en medio de cualquier circunstancia: lo bueno y malo, ¡sin quejarnos! Para nosotros puede ser difícil porque enfrentamos muchas dificultades en la vida, pero no es nada comparable con lo que enfrentó Job.
- Job era una persona justa, rica y que agradó a Dios.
- En el cielo, vinieron a presentarse delante de Dios todos sus ángeles, también Satanás. Dios comienza el proceso al llamar la atención de Satanás sobre Job.
- El diablo sugiere que Job sirve a Dios, porque Éste le ha rodeado de bendiciones. Dios le da permiso a Satanás para actuar, pero con ciertas limitaciones.
- Entonces le suceden una serie de calamidades a Job: Pierde sus riquezas y sus hijos; sin embargo no pecó, ni le echó la culpa a Dios.
- Dios vuelve a llamar la atención de Satanás sobre Job. Pero éste alega que no había blasfemado porque no se le había tocado en su propia persona. Dios le da permiso para que toque su salud, pero que conserve la vida de Job. Satanás hiere a Job con una terrible enfermedad.
- Tres amigos de Job vienen a consolarlo, pero al ver su enfermedad, se quedan perplejos, así que ninguno le dice nada, porque veían que su dolor era muy grande.
- Entonces Job lanza una queja inicial. Pero se da cuenta de su mala actitud y se arrepiente de ella.
- Dios se enoja contra los amigos de Job, porque ellos decían que Job había hecho algo malo y que merecía estar así; pero los perdona, cuando Job ora por ellos.
- Hasta la esposa de Job, le dice que reniegue de Dios, pero Job no lo hace.
- Todos nosotros pasaremos por tiempos difíciles en nuestra vida porque vivimos en un mundo lleno de pecado. También, a veces Dios nos va a probar, así como a Job, o permitirá que Satanás nos ataque para probarnos. Lo importante es que veamos que es PECADO quejarnos y echarle la culpas a Dios.

- Job termina su vida feliz, sano, con el doble de las riquezas que antes tenía y con siete hijos y tres hijas.
- Disfrutó de una larga vida y cuando murió todavía era un anciano fuerte.
- Podemos aprender de Job a ¡NO QUEJARSE!

Juego

Toda la clase se pone de pie y forma un círculo. Después el maestro(a) pedirá que se pongan en orden alfabético usando la primer letra de su nombre. Después se podrán ordenar por el mes de nacimiento o el día. Puede usar varias formas, pero siempre en un círculo.

Checa lo que leyeron

1 ¿Cómo dice la Biblia que era Job? R. Recto e intachable, temía a Dios y vivía apartado del mal. 2 ¿Qué dijo Dios de Job? R. No hay en la tierra nadie como él; es un hombre recto e intachable, que me honra y vive apartado del mal. 3 ¿Qué hizo Job cuando los mensajeros terminaron de darle las noticias? R. Se levantó, se rasgó las vestiduras, se rasuró la cabeza y se dejó caer al suelo en actitud de adoración. 4 ¿Cómo se mantenía Job, aun después de encontrarse en la ruina? R. Íntegro. 5 ¿Qué querían expresarle los amigos de Job? R. Sus condolencias y consuelo.

Lectura para la Semana:

- Día 1: Is 52:1-4
- Día 2: Is 52:5-10
- Día 3: Is 52:11-15
- Día 4: Is 53:1-6
- Día 5: Is 53:7-12

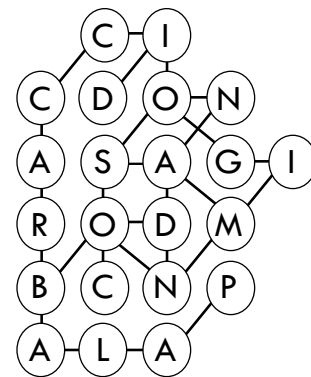
Línea del tiempo

¿En qué año se desarrolló la historia de Job? R. En el año 1520 aproximadamente



Sigue las líneas para mover de una letra a la otra, y encuentra las palabras del verso. Se puede mover en cualquier dirección.

- BONDADOSA
- MANO
- DIOS
- CONMIGO
- OBRA
- ACCION
- PALABRA




Vamos a Casa:

Recorten y armen la caja que se encuentra en el libro del alumno. Esta caja es para que en esta semana cada vez que sean tentados a quejarse por algo y no lo hagan, pongan una tarjeta que diga "NO ME QUEJÉ". Así ellos verán cuántas veces se aguantaron para no quejarse.

Introducción para lección 7

Los papás de Nary habían salido de viaje, y les prometieron a él a sus hermanos darles una buena recompensa si se portaban bien. Sus hermanos le dijeron a Nary que ahora podían hacer lo que quisieran, ya que estaban solos...





Lección 7

Punto Principal:

Espera lo Bueno

Verso del Mes:

*“Entonces les conté cómo la bondadosa mano de Dios había estado conmigo... Al oír esto, exclamaron: ¡Manos a la obra! Y unieron la acción a la Palabra.”
(Nehemías 2:18)*

Historia Bíblica:

Isaías

Preparación:

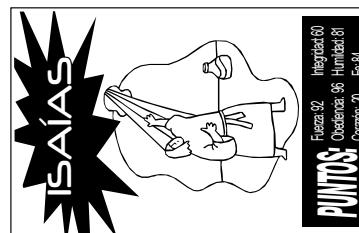
- Tijeras para recortar
- Una cartulina
- Trozos de papel pequeños

Cuento de la Necesidad

Los papás de Nary habían salido de viaje, y les prometieron a él a sus hermanos darles una buena recompensa si se portaban bien. Sus hermanos le dijeron a Nary que ahora podían hacer lo que quisieran, ya que estaban solos. Nary les dijo, que él quería portarse bien, para que cuando sus papás regresaran le dieran una buena recompensa. Sus hermanos le dijeron que estaba loco que sus papás nunca les traían nada. Nary les respondió que él sabía que ahora ellos iban a traer buenos regalos. Así que se mantuvo firme y no siguió a sus hermanos en las cosas que ellos hacían. Al final él recibió la recompensa que esperaba.

Lección Principal: Isaías

- Profeta israelita, considerado el más grande de todos los profetas.
- Profetizó acerca de Judá y Jerusalén en los días de Uzías, Jotam, Acaz y Ezequías.
- Tuvo una experiencia espiritual que conmovió todo su ser, le hizo ver su pecado y recibió el llamado de Dios para el ministerio profético.
- Durante todo el tiempo de su ministerio, Isaías predicaba en contra de las injusticias y la corrupción que había en Judá.
- Isaías anuncia la restauración de Judá, cuando los exiliados en Babilonia, vivían en angustia y desesperación, pensando que Dios los había abandonado.
- Isaías siempre estaba esperando lo bueno, predicando de lo bueno, y esperando que Dios lo cumpliera. Nosotros también confiamos en lo bueno que Dios ha prometido para nosotros, aunque todavía no lo vemos. Necesitamos ser fuertes como Isaías y esperar lo bueno.
- Les habló palabras como: No temas, porque yo estoy contigo.
- Les habló del perdón de Dios para su pueblo.
- Además dio la promesa del Mesías que vendría.
- ¿Cuales promesas hay para nosotros en la Biblia que todavía no se cumplen? Cristo viene para nosotros, vamos a vivir con el para siempre en el cielo, nos va a dar recompensa por nuestros esfuerzos, etc. Nosotros necesitamos esperar lo bueno que Él tiene para nosotros, así como lo hizo el profeta Isaías. Él fue un héroe muy grande, estuvo firme para con Dios toda su vida, y podemos seguir su ejemplo.



Juego

Para este juego puedes formar equipos. Necesitas en una cartulina dibujar 3 círculos, uno dentro del otro, como el juego de tiro al blanco. El círculo más pequeño vale 100, el segundo vale 50 y el tercero 10. Cada niño cortará un pedacito de papel y lo mojará con su saliva hasta formar una bolita, y lo arrojará con su boca a los círculos. El equipo que acumule más punto será el ganador. Si prefieren pueden usar un popote para lanzar las bolitas.



Checa lo que leyeron

1 ¿Cuáles son los verbos que el profeta usa para hacer el llamado? R. Despertar, revestir, sacudir, levantar, liberar. 2 ¿De quién son hermosos los pies? R. Del que trae buenas nuevas, del que proclama la paz, del que anuncia buenas noticias, del que proclama la salvación, del que dice a Sión "Tu Dios reina". 3 ¿Cuál es la orden para los que transportan los utensilios del Señor? R. Pónganse en marcha, salgan de allí, purifíquense. 4 ¿Sobre quién fueron cargadas nuestras enfermedades, nuestros dolores y por sus heridas fuimos sanados? R. Sobre Jesús. 5 ¿Cuál es la recompensa por haber derramado su vida hasta la muerte? R. Tendrá un puesto entre los grandes y repartirá el botín con los fuertes.

Lectura para la Semana:

- Día 1: Jer 19:14-20:3
- Día 2: Jer 20:4-6
- Día 3: Jer 20:7-12
- Día 4: Jer 20:13-18
- Día 5: Jer 37:11-17


Línea del tiempo

¿En qué año se da el llamamiento de Isaías? R. En el año 758 aproximadamente
 ¿En qué año es profetizada por Isaías que Dios librará del cautiverio al pueblo (Is 52 y 5)? R. En el año 712 aproximadamente

			O			J						P
	M	I	N	I	S	T	E	R	I	O		E
			E			R					R	S
			U			U				D		P
S			B			S			O			E
A						A	N					R
I			S			L						A
A	T	E	F	O	R	P	E			J		R
S			I			N					U	
I			D									D
												A
	N	O	I	C	A	R	U	A	T	S	E	R

Descubre las palabras codificadas.

- ⌋⌋⌋⌋⌋⌋⌋⌋⌋⌋⌋⌋⌋⌋ ENTONCES
- ⌋⌋⌋⌋⌋⌋⌋⌋⌋⌋⌋⌋⌋⌋⌋⌋ BONDADOSA
- ⌋⌋⌋⌋⌋⌋ MANO
- ⌋⌋⌋⌋⌋⌋ DIOS
- ⌋⌋⌋⌋⌋⌋⌋⌋⌋⌋⌋⌋⌋⌋⌋⌋ CONMIGO
- ⌋⌋⌋⌋⌋⌋⌋⌋⌋⌋ OBRA
- ⌋⌋⌋⌋⌋⌋⌋⌋⌋⌋⌋⌋⌋⌋⌋⌋ ACCION
- ⌋⌋⌋⌋⌋⌋⌋⌋⌋⌋⌋⌋⌋⌋⌋⌋ PALABRA
- ⌋⌋⌋⌋⌋⌋⌋⌋⌋⌋⌋⌋⌋⌋⌋⌋⌋⌋ NEHEMIAS



Vamos a Casa:

Recorten y armen la canasta tipo cono que se encuentra en el libro del alumno. Esto es para que recuerden que esperamos cosas buenas de parte de Dios.

Introducción para lección 8

Cuando estaban en el tiempo de oración Miguel Ángel sintió muy fuerte que Dios le estaba diciendo que lo necesitaba para que les hablara de la Palabra a los niños de su barrio. Él no se sentía muy seguro de esto, ya que tenían poco tiempo viviendo en ese lugar...



VERSO CLAVE DEL MES

“Entonces les cómo la mano de había estado ... Al esto, : ¡Manos a la ! Y unieron la a la .

Nehemías 2:18



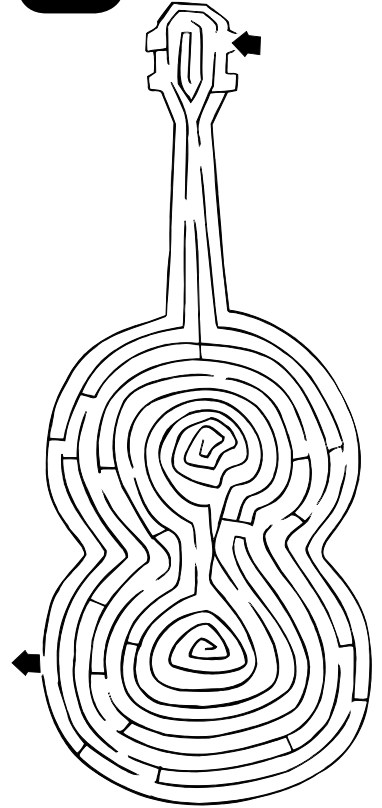
Unidad 3, Lección 8

Aguanta las Burlas

Lección Bíblica: Jeremías

¿En qué año nació Jeremías?
¿En qué año se da el llamamiento de Jeremías?

Diviértete resolviendo este laberinto



¿Cuál es el pan sordo? El pan-¿QUE?

“Mmm ya le estoy agarrando sabor a esto de la predicada, un día llegaré a ser tan buen predicador como los evangelistas”



- AGUANTA
- BURLAS
- JEREMÍAS
- PROFETA
- DIOS
- DIEZ
- AÑOS
- RELIGIOSIDAD
- FIRME
- GUERRERO
- PODEROSO
- CONMIGO
- MUCHOS
- BURLABAN

Resuelve la siguiente sopa de letras



O	S	O	R	E	D	O	P	A	B	C	D	E	F
G	O	A	G	U	A	N	T	A	H	A	I	J	K
L	H	M	N	E	Ñ	O	P	Q	D	R	S	T	U
V	C	W	X	M	Y	Z	A	I	B	C	D	E	F
Z	U	B	U	R	L	A	S	G	H	S	G	N	I
E	M	J	K	I	L	O	M	N	A	Ñ	U	A	O
I	P	Q	R	F	I	S	T	I	U	V	E	B	W
D	I	O	S	G	X	Y	M	Z	A	B	R	A	C
D	E	F	I	G	H	E	I	J	K	L	R	L	A
M	N	L	Ñ	O	R	P	Q	R	S	T	E	R	Ñ
U	E	A	T	E	F	O	R	P	V	W	R	U	O
R	X	Y	J	Z	C	O	N	M	I	G	O	B	S

Vamos a...

Casa

os para el siguiente nivel con estos versos:
Día 1: Dn 3:1-6
Día 2: Dn 3:7-12
Día 3: Dn 3:13-18
Día 4: Dn 3:19-25
Día 5: Dn 3:26-30

Recuerda es necesario aguantar las burlas y seguir firme en lo que has creído, porque Dios está contigo.



“Mmm ya le estoy agarrando sabor a esto de la predicada, un día llegaré a ser tan buen predicador como los evangelistas”

Lección 8

Punto Principal:

Aguanta las Burlas

Verso del Mes:


“Entonces les conté cómo la bondadosa mano de Dios había estado conmigo... Al oír esto, exclamaron: ¡Manos a la obra! Y unieron la acción a la Palabra.”
(Nehemías 2:18)

Historia Bíblica:

Jeremías

Preparación:

-Tijeras para recortar



Cuento de la Necesidad

Cuando estaban en el tiempo de oración Miguel Ángel sintió muy fuerte que Dios le estaba diciendo que lo necesitaba para que les hablara de la Palabra a los niños de su barrio. Él no se sentía muy seguro de esto, ya que tenían poco tiempo viviendo en ese lugar. Pero la voz cada vez era más fuerte. Así que decidió hacerlo, pero cada vez que le compartía a alguien, se burlaban de él, y eso lo hacía sentirse un poco triste. Pero Dios continuaba hablándole, así que se puso firme y sin importar lo que le dijeran, él continuó predicando la Palabra, porque sabía que Dios estaba con él.

Lección Principal: Jeremías

- Jeremías fue un profeta de Israel. Muchos se burlaban de él, aun así, continuó, y no dejó su llamamiento y trabajo para el Señor.
- Siendo muy joven fue llamado al ministerio profético. (10 años) Podemos ver un punto muy importante aquí: ¡¡¡Dios llamó al profeta Jeremías al ministerio a los 10 años de edad!!! ¿¿¿Me escucharon??? ¿¿¿Cuántos de ustedes tienen 10 años de edad??? ¡¡¡Dios te puede llamar hoy día para servirte en el ministerio!!!
- Él no estaba muy convencido de ser un mensajero de malas noticias para el pueblo, pero el impulso del Espíritu fue tan fuerte, que no pudo resistir y tuvo que hablar lo que Dios le había dicho.
- ¿Qué palabras te da Dios para la gente? Sus mensajes atacaban la falsa religiosidad del pueblo. Así que siempre fueron malas noticias las que él tuvo que dar a la gente.
- Un tiempo, le prohibieron entrar en el templo, y hasta intentaron matarlo.
- Pero Jeremías continuó predicando y anunciando el desastre que venía sobre Judá.
- Jeremías tenía que aguantar todas las burlas que le hacían: no fue fácil para él, pero siguió haciendo lo que Dios le pidió. Jer 20:7 “Todo el mundo se burla de mí; se ríen de mí todo el tiempo...”
- El rey Sedequías era persona débil de carácter, escuchaba a sus consejeros para perseguir a Jeremías, y ¡le metieron en la cárcel! Pero luego lo mandaba sacar de la cárcel por sugerencia de otro servidor.
- En más de una ocasión, el rey buscó a través de Jeremías si había palabra de Jehová. El mensaje del profeta para él siempre fueron malas noticias.
- Jeremías se mantiene firme, sin preocuparse por las burlas que le hacían, y lo vemos en este verso: Jer. 20:11, “Pero el Señor está conmigo como un guerrero poderoso; por eso los que me persiguen caerán y no podrán prevalecer, fracasarán y quedarán avergonzados.”
- Nosotros podemos aprender del héroe Jeremías cómo estar firme, aguantando las burlas que vienen. Dios está con nosotros aun y cuando la vida no es fácil.

Juego

Se hacen equipos de dos. La competencia es entre dos equipos para ver que equipo aguanta más sin reír. Empieza un equipo y hará lo que sea para hacer reír a la otra pareja, lo único que no puede hacer es tocarlos. El maestro(a) puede dar un tiempo de 30 segundos, entonces le tocará el turno a la pareja contraria. Ganarán las parejas que aguanten más sin reírse.

Checa lo que leyeron

1 ¿Qué recibió Jeremías por decir lo el Señor le había mandado? R. Lo golpearon y lo ataron al cepo. 2 ¿Qué le iba a suceder a Pasar por haber mandado golpear a Jeremías? R. Iba a ser esclavo en Babilonia junto con toda su familia, y allí iba a morir. 3 ¿Qué le pasaba a Jeremías cuando se rehusaba a hablar la Palabra del Señor? R. Se convertía en un fuego ardiente en su interior que le calaba hasta los huesos. 4 ¿Por qué cantamos y alabamos al Señor? R. Porque Él salva a los pobres del poder de los malvados. 5 ¿Cuál fue la pregunta del rey a Jeremías cuando lo trajeron al palacio? R. ¿Has recibido alguna palabra del Señor?

Lectura para la Semana:

- Día 1: Dn 3:1-6
- Día 2: Dn 3:7-12
- Día 3: Dn 3:13-18
- Día 4: Dn 3:19-25
- Día 5: Dn 3:26-30

Línea del tiempo

¿En qué año nació Jeremías? R. En el año 639 aproximadamente
 ¿En qué año se da el llamamiento de Jeremías? R. En el año 629 aproximadamente

Resuelve la siguiente sopa de letras

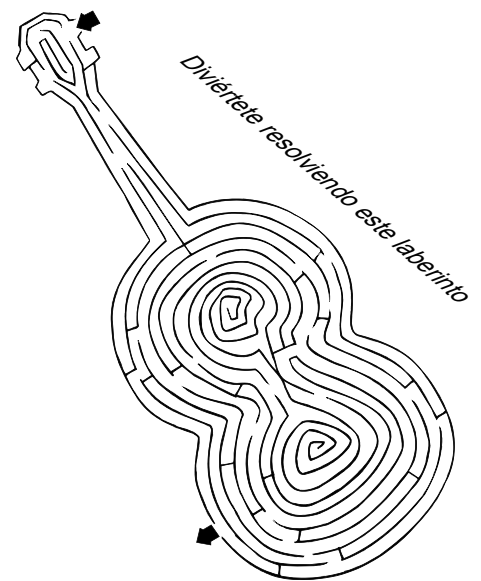
- AGUANTA
- BURLAS
- JEREMIAS
- PROFETA
- DIOS
- DIEZ
- AÑOS
- RELIGIOSIDAD
- FIRME
- GUERRERO
- PODEROSO
- CONMIGO
- MUCHOS
- BURLABAN

O	S	O	R	E	D	O	P	A	B	C	D	E	F
G	O	A	G	U	A	N	T	A	H	A	I	J	K
L	H	M	N	E	Ñ	O	P	Q	D	R	S	T	U
V	C	W	X	M	Y	Z	A	I	B	C	D	E	F
Z	U	B	U	R	L	A	S	G	H	S	G	N	I
E	M	J	K	I	L	O	M	N	A	Ñ	U	A	O
I	P	Q	R	F	I	S	T	I	U	V	E	B	W
D	I	O	S	G	X	Y	M	Z	A	B	R	A	C
D	E	F	I	G	H	E	I	J	K	L	R	L	A
M	N	L	Ñ	O	R	P	Q	R	S	T	E	R	Ñ
U	E	A	T	E	F	O	R	P	V	W	R	U	O
R	X	Y	J	Z	C	O	N	M	I	G	O	B	S

VERSO CLAVE DEL MES

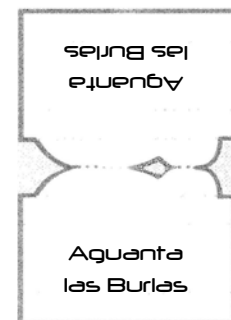
“Entonces les conté cómo la bondadosa mano de Dios había estado conmigo... Al oír esto, exclamaron: ¡Manos a la obra! Y unieron la acción a la Palabra”.

Nehemías 2:18



Vamos a casa

Que recorten el recuadro de “AGUANTA LAS BURLAS”, lo pueden doblar para que les quede en dos caras. Que lo lleven a sus casas y lo pongan en lugar visible para que recuerden que deben aguantar las burlas y seguir firmes en lo que han creído.



Introducción para lección 9

Verónica era la más inteligente de su clase. Un día la maestra les pidió un trabajo manual con el cual harían una celebración, dicha celebración estaba en contra de lo que dice la Biblia. Cuando Verónica se dio cuenta...

"Aquí me tienen, en la esquina de los castigados, solo me faltan las orejas de burro, pero no importa yo no voy a ir en contra de lo que creo, Dios me ayudará"



Lección 9

Punto Principal: Paga el Precio

Verso del Mes:

"Pongan en práctica lo que de mí han aprendido, recibido y oído, y lo que han visto de mí, y el Dios de paz estará con ustedes"
(Filipenses 4:9)

Historia Bíblica:

Sadrac, Mesac y Abed-nego

Preparación:

- Tijeras para recortar
- Globos
- Hilo o estambre para sujetar los globos



Cuento de la Necesidad

Verónica era la más inteligente de su clase. Un día la maestra les pidió un trabajo manual con el cual harían una celebración, dicha celebración estaba en contra de lo que dice la Biblia. Cuando Verónica se dio cuenta de que lo que había pedido la maestra estaba en contra de lo que ella creía, le dijo a la maestra que no iba a participar porque para ella no era correcto. La maestra le dijo que si no traía ese trabajo, le pondría un 5 en ese bimestre. Verónica le contestó que lo sentía, que le pusiera el 5, pero que ella no podía participar.

Lección Principal: Sadrac, Mesac y Abed-Nego

- Hay tiempos en nuestra vida cuando tenemos que pagar el precio. El ser cristianos cuesta, y para algunos hasta su vida. (quiere decir que te pueden matar solo porque eres cristiano) Ha veces pensamos que sería más fácil morir por Cristo, que aguantar las burlas por ser cristiano, pero no creo que sea cierto. Fue muy difícil para todos aquellos que tuvieron que decidir morir por la causa de Cristo. Vamos a verlo en la historia de hoy:
- Érase una vez que había 3 jóvenes hebreos (Sadrac, Mesac, y Abed-nego), junto con Daniel, que decidieron no romper con las leyes dietéticas a las que estaban acostumbrados en su religión. Prefirieron mantenerse a base de vegetales y agua, antes que contaminarse con la comida del rey.
- En premio a su fidelidad, Dios les concedió grande sabiduría.
- Daniel consiguió que el rey pusiera a estos jóvenes en posiciones de autoridad en la provincia de Babilonia.
- Cuando el rey ordenó que todo Babilonia adorara la estatua de oro, estos jóvenes decidieron no hacerlo. ¡El castigo era lanzarlos a un horno de fuego ardiendo!
- Ellos le dijeron al rey que no adorarían su estatua. Que el Dios al que servían los iba a librar del horno de fuego, pero aunque no lo hiciera, ellos no iban a adorar a la estatua.
- No había manera de que ellos supieran de antemano si Dios los iba a salvar del fuego. Ellos tuvieron que decidir pagar el precio, morir, por lo que habían creído.
- El rey mandó calentar 7 veces más el horno y los jóvenes fueron lanzados en él.
- Dentro del horno, ¡la gente podían ver 4 personas en vez de los 3! ¡¡¡El ángel de Jehová vino y los libró!!!
- Cuando el rey mandó sacar a los jóvenes, ni sus ropas, ni siquiera un cabello se había quemado. Después de esto el rey les dio a estos jóvenes más autoridad en la provincia de Babilonia.
- Nosotros podemos aprender de Sadrac, Mesac, y Abed-nego cómo pagar el precio por lo que creemos; manteniéndonos firmes en nuestra fe, a cualquier costo.

Unidad 3, Lección 9

Paga el Precio

Lección Bíblica: Sadrac, Mesac y Abed-nego

VERSO DEL MES "Pongan en práctica lo que de mí han aprendido, recibido y oído, y lo que han visto de mí, y el Dios de paz estará con ustedes" (Filipenses 4:9)

Ordena las letras y forma la palabra que va sobre la línea.

"Sadrac, _____ y Abed-nego le respondieron a _____ :
 ¡No hace _____ que nos _____ ante su _____ ! Si se nos
 arroja al _____ en llamas, el _____ al que servimos puede
 salvarnos _____ del horno y de las _____ de su Majestad. Pero aun si
 Dios no lo hace así, sepa usted que no _____ a
 sus dioses ni _____ a su _____ ."



¿En qué año Sadrac, Mesac y Abed-nego, son echados y rescatados del horno de fuego?

Vamos a...

Casa

Preparamos para el siguiente nivel con estos versos:

- Día 1: Dn 4:1-8
- Día 2: Dn 4:9-18
- Día 3: Dn 4:19-27
- Día 4: Dn 4:28-33
- Día 5: Dn 4:34-37

Recuerda leer cada día la frase que está en el triángulo que recortares. Dios respalda tu fe.

Empieza en la flecha y escribe una letra si y otra no hasta encontrar la respuesta.


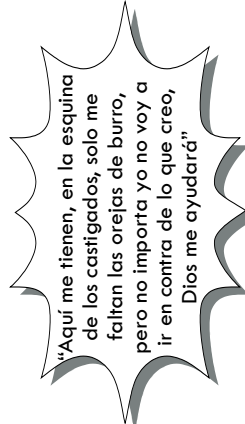
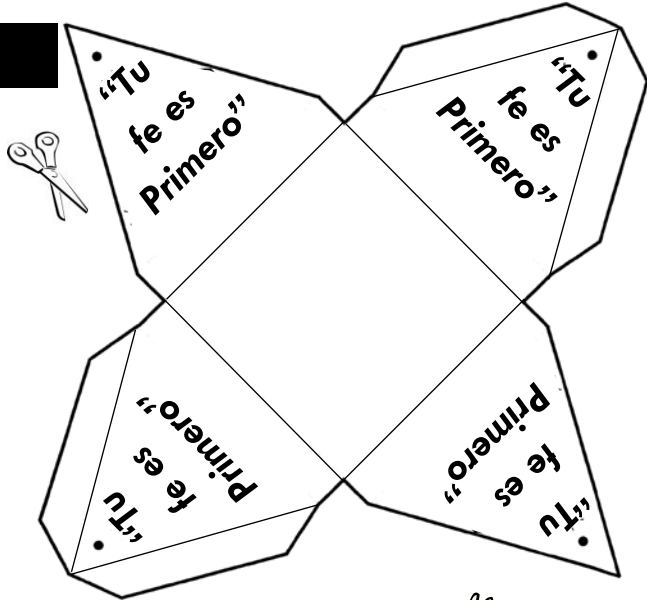
Q M I R O E S T P Y A U Z I U O S P T A E S D L E B S P I R S A F C S T D I R C T A J A E P G R O E A N S D S I F D G O H R J E K C L I N B Z I X D C O V B I N D M A G B M A Q M I R O E S T P Y A U Z I U O S P T A E S D L E B S

PONGAN EN


LO QUE DE MÍ HAN

Y EL DE


ESTARÁ CON



¿Qué pasó ayer de 6:00 a 7:00 de la tarde? Una hora.



“¡Heey! Ahí viene la lluvia, mi peinado ¡Noooo! Se arruinará”



¿En qué año se da el suceso de la locura del rey Nabucodonosor?

Unidad 3, Lección 10

Se Humilde

Lección Bíblica: Rey Nabucodonosor

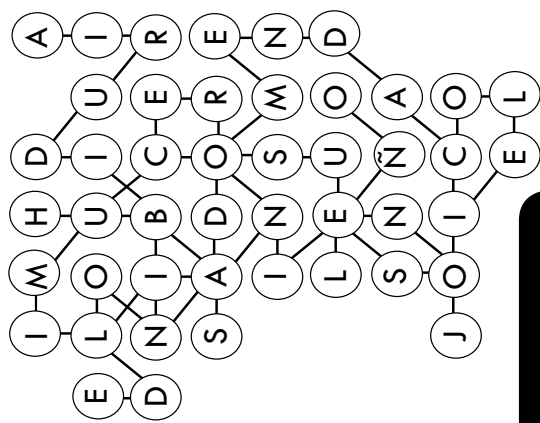
NABUCODONOSOR
DANIEL
LOCO
HUMILDE
CIELO

BABILONIA
BESTIAS
SABIDURIA
SUEÑO
REY

Resuelve la siguiente sopa de letras

A	I	N	O	L	I	B	A	B	A	B	C	D	O
E	F	G	H	I	R	J	K	L	M	N	Ñ	L	O
P	Q	O	R	S	T	E	U	V	W	X	E	Y	Z
A	B	C	C	D	E	E	Y	F	G	I	H	I	J
S	R	O	S	O	N	O	D	O	C	U	B	A	N
A	K	L	L	M	O	N	A	L	Ñ	O	P	Q	R
I	S	T	U	Ñ	V	W	N	X	I	Y	Z	A	B
T	C	D	E	E	F	G	I	H	I	M	J	K	L
S	M	U	N	Ñ	O	P	E	Q	R	S	U	T	U
E	S	V	W	X	Y	Z	L	A	B	C	D	H	E
B	F	S	A	B	I	D	U	R	I	A	G	H	I

¿Por qué está triste el cuaderno de matemáticas?
 -Porque tiene muchos problemas.



Sigue las líneas para mover de una letra a la otra, y encuentra las palabras de la lección. Se puede mover en cualquier dirección.

- NABUCODONOSOR
- BABILONIA
- DANIEL
- SUEÑO
- RECOMENDACIONES
- HUMILDE
- SABIDURIA
- LOCO
- OJOS
- CIELO

Vamos a... Casa

Recorta y decora tu tífere como todo un rey y diviértete con él.

os para el siguiente nivel c on estos versos:

Día 1: Dn 6:1-5
 Día 2: Dn 6:6-9
 Día 3: Dn 6:10-14
 Día 4: Dn 6:15-20
 Día 5: Dn 6:21-28

Lección 10



Punto Principal:

Se Humilde

Verso del Mes:


"Pongan en práctica lo que de mí han aprendido, recibido y oído, y lo que han visto de mí, y el Dios de paz estará con ustedes"
(Filipenses 4:9)

Historia Bíblica:

Rey
Nabucodonosor

Preparación:

- Tijeras para recortar
- Pegamento
- Crayolas



Cuento de la Necesidad

Elvis había pasado las últimas semanas haciendo alarde de su fuerza y su peinado, esto ya molestaba a sus compañeros, así que el maestro tuvo que llamarle la atención, y le dijo que no estaba bien lo que hacía y que tenía que ser más humilde. Elvis no quiso hacer caso a esta advertencia. Un día, antes de llegar a la escuela empezó a llover muy fuerte y Elvis no encontró con que cubrirse de la lluvia, así que su peinado se echó a perder, ni con toda su fuerza pudo evitar esto. Cuando entró al salón todos se rieron de él, por su apariencia. Esto le hizo sentir muy mal. Entonces pidió perdón a sus compañeros y a su maestro y nunca más volvió a hacer alarde de su peinado y su fuerza.

Lección Principal: Rey Nabucodonosor

- El rey Nabucodonosor fue un rey de Babilonia en los tiempos de Daniel.
- Un día el rey tuvo un sueño, y las imágenes y visiones de ese sueño, lo llenaron de terror. Y llamó a todos los sabios y magos, pero ninguno pudo interpretar el sueño.
- Luego llamó a Daniel, quien al escuchar el sueño, quedó desconcertado y aterrizado por la interpretación.
- Después de darle interpretación al rey, Daniel le pide que renuncie a sus pecados y actúe con justicia, que renuncie a su maldad y sea bondadoso.
- Pero el rey no hizo caso a las recomendaciones de Daniel y 12 meses después le sucedió lo que Dios le había advertido en el sueño.
- El rey no quiso ser humilde, él quería tomar el crédito de la prosperidad su reino sin dar gracias a Dios.
- Dios humilló al rey, quitándole toda su sabiduría, ¡ni si quiera podía hablar! El rey fue separado de la gente como un loco y comía pasto como el ganado.
- Su pelo y la uñas le crecieron como plumas y garras de águila.
- Y así estuvo hasta que levantó los ojos al cielo, alabó, honró y glorificó a Dios. (Estuvo en ese estado hasta que él mismo decidió humillarse, y entonces Dios lo levantó)
- Entonces recobró el juicio y le fue devuelto su reino, y llegó a ser más poderoso que antes.
- Podemos aprender del rey Nabucodonosor que debemos humillarnos ante Dios. Si nosotros no lo hacemos, Dios mismo lo puede hacer por nuestro bien.

Juego

Se forman equipos de 5 niños. 4 de ellos forman un círculo donde van a encerrar al número 5. El niño que está dentro del círculo tratará de salir de él. Cada niño tendrá un minuto para intentar salir del círculo. Después de un minuto cambian de posición. Uno de los cuatro será el que ahora esté en el centro. El niño que más veces salga del círculo en un minuto será el ganador.

Checa lo que leyeron


¿Cómo se expresa ahora el rey de Dios? R. Lo llama Dios Altísimo, que sus señales son grandes, sus maravillas portentosas, su reino es eterno y su soberanía permanece por todas las generaciones. 2 ¿A quién llamó Nabucodonosor para que le interpretara su sueño? R. A Daniel (Beltsasar). 3 ¿Cuál fue el consejo que le dio Daniel al rey? R. Renuncie a sus pecados y actúe con justicia, renuncie a su maldad y sea bondadoso con los oprimidos. 4 ¿A quién le estaba dando la honra el rey por la construcción de la gran Babilonia? R. A él mismo. 5 ¿De qué es capaz Dios, según el rey Nabucodonosor? De humillar a los soberbios.

Lectura para la Semana:

- Día 1: Dn 6:1-5
- Día 2: Dn 6:6-9
- Día 3: Dn 6:10-14
- Día 4: Dn 6:15-20
- Día 5: Dn 6:21-28

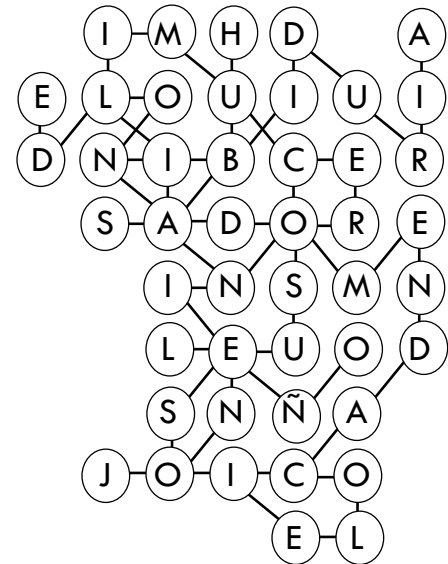
Línea del tiempo

¿En qué año se da el suceso de la locura del rey Nabucodonosor? R. En el año 570 aproximadamente



Sigue las líneas para mover de una letra a la otra, y encuentra las palabras de la lección. Se puede mover en cualquier dirección.

- NABUCODONOSOR
- BABILONIA
- DANIEL
- SUEÑO
- RECOMENDACIONES
- HUMILDE
- SABIDURIA
- LOCO
- OJOS
- CIELO

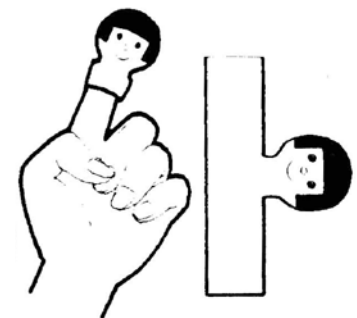


Vamos a Casa


Que recorten el patrón del títere de dedo que se encuentra en el libro del alumno, cada uno puede dibujar y decorar su cara como un rey.

Introducción para lección 11

Un día el papá de Nary llegó muy triste a su casa. Él les comentó que en el trabajo su jefe inmediato le había llamado la atención porque había encontrado una Biblia en su escritorio; le dijo que esas cosas no debería de llevarlas al trabajo, así que no quería verla más en la oficina, y menos que le estuviera hablando a alguien de lo que ese libro decía, ya que podía perder hasta su trabajo...



“Mi papá puso su fe en práctica con su problema, upss creo que a mí me falta tener un poquito de fe con mis máquinas”



Lección 11

Punto Principal:

Tu Fe es Primero

Verso del Mes:

“Pongan en práctica lo que de mí han aprendido, recibido y oído, y lo que han visto de mí, y el Dios de paz estará con ustedes”
(Filipenses 4:9)

Historia Bíblica:

Daniel

Preparación:

- Hojas blancas
- Tijeras para recortar



Cuento de la Necesidad


Un día el papá de Nary llegó muy triste a su casa. Él les comentó que en el trabajo su jefe inmediato le había llamado la atención porque había encontrado una Biblia en su escritorio; le dijo que esas cosas no debería de llevarlas al trabajo, así que no quería verla más en la oficina, y menos que le estuviera hablando a alguien de lo que ese libro decía, ya que podía perder hasta su trabajo. Nary y toda su familia empezaron a orar por esta situación, ya que pensaban que esto era una injusticia, y que Dios y su fe, eran más importante que todo. Un día entró el gerente en la oficina del papá de Nary y vio la Biblia, y le dijo que le daba gusto que leyera ese libro y lo felicitaba, esto lo escucharon todos, entonces, el papá de Nary ya no volvió a tener problemas con eso. La familia de Nary se dio cuenta que Dios había arreglado la situación, por haber puesto su fe primero en Él.

Lección Principal: Daniel

- Daniel había propuesto en su corazón no contaminarse con la comida del rey y con el vino que él bebía.
- La razón de esto, era que Daniel sabía que las comidas eran ofrecidas a los ídolos antes de ser consumidas. Para Daniel su fe era primero; su fe era lo más importante de su vida.
- El rey había tenido un sueño que lo perturbó mucho, y Dios le reveló a Daniel el significado de ese sueño.
- El rey quedó maravillado, y por esto engrandeció a Daniel.
- Después el rey tuvo otro sueño que también fue interpretado por Daniel.
- Ambos sueños se cumplieron.
- Después Daniel fue llamado para interpretar la visión de Belsasar, de los dedos que escribieron sobre la pared.
- La interpretación estaba relacionada con el final del reinado de Belsasar y la caída de la ciudad en manos de Darío, lo cual sucedió.
- Darío colocó a Daniel en una alta posición en el gobierno.
- Y esto atrajo la envidia de personas, que al no poder acusarle de nada en lo relacionado al reino, procuraron acusarle con una motivación supuestamente religiosa.
- Propusieron a Darío que durante 30 días nadie podía hacerle ninguna petición a cualquier dios u hombre, que no fuera el rey.
- Como Daniel continuó orando al Señor, lo acusaron delante de Darío. Daniel supo que su vida estaba en peligro, pero seguía insistiendo que su fe era lo más importante. No le importaba lo que le hicieran, su fe era más valiosa.
- El rey se puso muy triste, (ya que él estimaba a Daniel) pero tuvo que echarlo en el foso de los leones!
- Al día siguiente, el rey vino, y con voz triste, preguntó si el Dios de Daniel había podido librarlo de las fieras.

TU FE ES PRIMERO

Lección Bíblica: Daniel



"Mi papá puso su fe en práctica con su problema, upss creo que a mí me falta tener un poquito de fe con mis máquinas"

Descubre las palabras codificadas.


- ⤴ ⤵ ⤶ ⤷ ⤸ ⤹ ⤺ ⤻ ⤼ ⤽ ⤾ ⤿
- ⤴ ⤵ ⤶ ⤷ ⤸ ⤹ ⤺ ⤻ ⤼ ⤽ ⤾ ⤿
- ⤴ ⤵ ⤶ ⤷ ⤸ ⤹ ⤺ ⤻ ⤼ ⤽ ⤾ ⤿
- ⤴ ⤵ ⤶ ⤷ ⤸ ⤹ ⤺ ⤻ ⤼ ⤽ ⤾ ⤿
- ⤴ ⤵ ⤶ ⤷ ⤸ ⤹ ⤺ ⤻ ⤼ ⤽ ⤾ ⤿
- ⤴ ⤵ ⤶ ⤷ ⤸ ⤹ ⤺ ⤻ ⤼ ⤽ ⤾ ⤿

¿En qué año Daniel es echado y rescatado del foso de los leones?

Vamos a... **Casa**

- os para el siguiente nivel c on estos versos:
- Día 1: Jon 1:1-9
- Día 2: Jon 1:10-17
- Día 3: Jon 2
- Día 4: Jon 3
- Día 5: Jon 4

Recuerda firmar tu vale y entregárselo a tus papás, ellos estarán pendientes de que cumplas tu palabra.



Entrego este vale en garantía de que esta semana no me importará lo que los demás dicen, porque mi fe en la Palabra es más importante.

Firma



NO HUYAS

Lección Bíblica: Jonás

Resuelve la siguiente sopa de letras

JONAS PRESENCIA PEZ
 HUIR BARCO VOMITA
 DIOS TARSIS MANDAMIENTO
 PREDICAR TEMPESTAD OBEDECER
 NINIVE CONFESAR ARREPIENTEN

C	O	N	F	E	S	A	R	A	B	C	D	E	F	T
G	R	E	C	E	D	E	B	O	H	I	J	K	L	A
B	M	N	Ñ	O	A	P	P	R	E	D	I	C	A	R
A	Q	R	N	E	T	N	E	I	P	E	R	R	A	S
R	J	O	N	A	S	T	Z	U	V	W	X	Y	Z	I
C	R	A	P	R	E	S	E	N	C	I	A	B	C	S
O	I	D	E	F	P	G	H	I	J	K	S	L	M	N
Ñ	U	O	P	Q	M	R	A	T	I	M	O	V	S	T
U	H	V	W	X	E	Y	Z	N	I	N	I	V	E	A
B	C	D	E	O	T	N	E	I	M	A	D	N	A	M

VERSO CLAVE UNIDAD 3

“Por tanto, también nosotros, que estamos rodeados de una multitud tan grande de testigos, despojémonos del lastre que nos estorba, en especial del pecado que nos asedia, y corramos con perseverancia la carrera que tenemos por delante” Hebreos 12:1



¿En qué año se desarrolló la historia de Jonás?

¡General, general, hemos perdido la guerra!
 Bueno, por favor, vaya y búsquemela.

Anota y ordena los libros de la Biblia que hemos estudiado en la Unidad 3


1. _____
2. _____
3. _____
4. _____
5. _____
6. _____
7. _____
8. _____
9. _____
10. _____
11. _____
12. _____

Vamos a...

Casa

os para el siguiente nivel c on estos versos:
 Día 1: Zac 7:1-7
 Día 2: Zac 7:8-14
 Día 3: Zac 8:1-8
 Día 4: Zac 8:9-13
 Día 5: Zac 8:14-23

Usa tu pulsera y recuerda no huir a tus responsabilidades.



“Je, je, je, mi papá no se dio cuenta que salí de la casa, ¡ahí voy mis amigos!, pronto estaré con ustedes y nos divertiremos mucho”

- De Obedecer
- De hacer la tarea

NO HUYAS

- De asistir a la iglesia
- De perdonar

Lección 12



Punto Principal:

No Huyas

Verso del Mes:

"Pongan en práctica lo que de mí han aprendido, recibido y oído, y lo que han visto de mí, y el Dios de paz estará con ustedes"
(Filipenses 4:9)

Historia Bíblica:

Jonás

Preparación:

-Tijeras para recortar

Cuento de la Necesidad

El papá de Xavier le había pedido que lavara la cochera, ya que la usaría para tener una reunión por la tarde. Xavier se enfadó con la orden de su papá, porque la cochera estaba muy sucia. Entonces tomó su patineta y se fue a buscar a sus amigos. Al estar patinando en el parque, una de las ruedas de la patineta de Xavier se rompió, esto hizo que Xavier se cayera y golpeará a otros compañeros que iban muy cerca de él. Todos se hicieron grandes raspaduras. Al verlos, Xavier les pide perdón y les dice que todo es su culpa, que él no debería estar ahí. Así que regresa a su casa, le pide perdón a su papá y se pone a lavar la cochera.

Lección Principal: Jonás

- Dios le ordena a Jonás ir a predicar a Nínive, ya que Dios había decidido destruirla en 40 días por sus pecados.
- Jonás no quiere ir, y decide huir de la presencia de Dios, y toma un barco para Tarsis.
- Dios también pide cosas de nosotros que a veces no queremos hacer. ¿Debemos huir como Jonás?
- Pero Dios levantó un gran viento, una tempestad que amenazaba con hundir el barco.
- Los marinos echaron suertes y se decide que el pasajero Jonás es el culpable.
- Él confiesa que huye de Dios, y pide que lo echen al agua. Si nos encontramos huyendo de Dios, debemos seguir el ejemplo de Jonás: ¡confesar!
- Los marineros lo echan en el agua, y el mar se aquieta.
- Pero Dios tenía preparado un gran pez que se tragó a Jonás. ¿Dios quería matar a Jonás con el gran pez? ¡Claro que no!
- Dentro del pez el profeta ora a Dios.
- Entonces Dios manda al pez y vomita a Jonás en tierra.
- Dios repite su mandamiento al profeta, que va a Nínive y predica su mensaje.
- Jonás estuvo en el estómago del pez para 3 días. Cuando el pez vomitó a Jonás, él estaba listo para obedecer. No le ayudó nada a Jonás huir de Dios, porque de todos modos hizo lo que Dios quería; en su huida pasó por una tormenta, pudo haber muerto ahogado, fue tragado por un pez grande, estuvo 3 días en su estómago, TODO, para al fin hacer lo primero. ¿Verdad que es mejor obedecer la primera vez que obedecer después de todo aquello?
- Los hombres de Nínive se arrepienten, y Dios cambia de parecer y no trae la destrucción que había anunciado.

Juego

Para este juego, un niño simulará una ballena, irá por el salón abriendo y cerrando sus brazos de arriba hacia abajo, intentando tocar a los niños. Cada niño que sea tocado, tendrá que colocarse detrás de la ballena, poniendo su mano en el hombro del que esté delante, y el otro brazo lo extenderá aleteando para tocar a otros niños, así la ballena irá creciendo. Si al final quedan niños que no fueron tocados, se les dará un aplauso.

Checa lo que leyeron

1 ¿Qué le dijo el capitán del barco a Jonás, cuando éste dormía? R. Levántate, clama a tu Dios. 2 ¿Qué pasó con los marineros al ver que el mar se aplacó cuando lanzaron a Jonás al agua? R. Se apoderó de ellos un profundo temor al Señor, le ofrecieron un sacrificio y le hicieron votos. 3 ¿Qué le ofreció Jonás al Señor en su oración? R. Sacrificios, cánticos de gratitud y cumplir las promesas que le había hecho. 4 ¿Qué hicieron los ninivitas al escuchar el anuncio de Jonás? R. Creyeron a Dios, proclamaron ayuno y se vistieron de luto en señal de arrepentimiento. 5 ¿Qué calificativos sabía Jonás de Dios? R. Un Dios bondadoso, compasivo, lento para la ira, lleno de amor, que cambia de parecer y no destruye.

Lectura para la Semana:

- Día 1: Zac 7:1-7
- Día 2: Zac 7:8-14
- Día 3: Zac 8:1-8
- Día 4: Zac 8:9-13
- Día 5: Zac 8:14-23

Línea de tiempo

¿En qué año se desarrolló la historia de Jonás? R. En el año 862 aproximadamente

Resuelve la siguiente sopa de letras

- JONAS
- HUIR
- DIOS
- PREDICAR
- NINIVE
- PRESENCIA
- BARCO
- TARSIS
- TEMPESTAD
- CONFESAR
- PEZ
- VOMITA
- MANDAMIENTO
- OBEDECER
- ARREPIENTEN

C	O	N	F	E	S	A	R	A	B	C	D	E	F	T
G	R	E	C	E	D	E	B	O	H	I	J	K	L	A
B	M	N	Ñ	O	A	P	P	R	E	D	I	C	A	R
A	Q	R	N	E	T	N	E	I	P	E	R	R	A	S
R	J	O	N	A	S	T	Z	U	V	W	X	Y	Z	I
C	R	A	P	R	E	S	E	N	C	I	A	B	C	S
O	I	D	E	F	P	G	H	I	J	K	S	L	M	N
Ñ	U	O	P	Q	M	R	A	T	I	M	O	V	S	T
U	H	V	W	X	E	Y	Z	N	I	N	I	V	E	A
B	C	D	E	O	T	N	E	I	M	A	D	N	A	M

Libros de la Biblia

Anota y ordena los libros que hemos estudiado en la Unidad 3

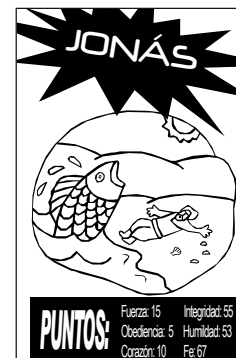
1. OSEAS
2. JOEL
3. AMÓS
4. ABDÍAS
5. JONÁS
6. MIQUEAS
7. NAHÚM
8. HABACUC
9. SOFONÍAS
10. HAGEO
11. ZACARÍAS
12. MALACUCÍAS

Vamos a Casa

Pueden recortar la pulsera que se encuentra en el libro del alumno, y a su vez reforzarla con cinta transparente o contact. Cada alumno la debe usar esta semana para que recuerden que no deben huir a sus responsabilidades.

Introducción para lección 13

En los últimos días Miguel Ángel había estado saliendo con nuevos amigos. Estos amigos hacían cosas que a él no le agradaban, cosas que molestaban a otras personas. Entonces él les dijo...



De Obedecer
De hacer la tarea

NO HUYAS

De asistir a la Iglesia
De perdonar



“Yo me voy, no me gustan estos juegos, estaré más a gusto en mi casa, me espera una rica comida”

Lección 13

Punto Principal:

Declara la Verdad

Verso del Mes:

“Pongan en práctica lo que de mí han aprendido, recibido y oído, y lo que han visto de mí, y el Dios de paz estará con ustedes” (Filipenses 4:9)

Historia Bíblica:

Zacarías

Preparación:


- Tijeras para recortar
- Pegamento
- Hojas blancas

Cuento de la Necesidad

En los últimos días Miguel Ángel había estado saliendo con nuevos amigos. Estos amigos hacían cosas que a él no le agradaban, cosas que molestaban a otras personas. Entonces él les dijo que ese tipo de juegos no le gustaban, porque no estaba bien molestar a otras personas, ellos se burlaron de él y le dijeron que se fuera a jugar solo a su casa. Cuando su mamá le preguntó porque no estaba con sus amigos, él le contó lo que ellos hacían; entonces decidió quedarse en casa, y aun estando solo se sintió bien, porque había hablado con la verdad.

Lección Principal: Zacarías

- Zacarías era un profeta de Israel. Es importante que un profeta declare la verdad, así como es importante que nosotros también lo hagamos.
- Un profeta de Dios tiene que decir lo que Dios le diga, nada más y nada menos.
- El profeta reprende a la gente por sus pecados. Les recuerda los mensajes de los profetas anteriores.
- Les dice que sus antepasados no quisieron escuchar, por eso les vino el juicio de Dios.
- Dios envía otro mensaje de esperanza para Israel. Dice que Jerusalén será llamada Ciudad de la Verdad. Dios dice que traerá a los esparcidos y habitarán en medio de Jerusalén.
- Los ayunos se convertirán en gozo y alegría, y vendrán muchos pueblos y naciones a buscar al Señor a Jerusalén.
- “Lo que ustedes deben hacer es decirse la verdad, y juzgar en sus tribunales con la verdad y la justicia. ¡Eso trae la paz! No maquinen el mal contra su prójimo, ni sean dados al falso testimonio, porque yo aborrezco todo eso, afirma el Señor.” Zacarías 8:16-17
- Podemos aprender del héroe Zacarías qué importante es declarar la verdad, donde quiera, cuando quiera, y con quienes Dios nos pide.



Juego

Para este juego deberás preparar hojas con los nombres de los héroes, si es una clase grande se pueden usar los héroes de las 3 unidades. A cada niño se le pondrá una hoja en su espalda, él no debe de saber el nombre del héroe que se le está poniendo. El juego consiste en que cada niño debe de investigar y adivinar qué héroe es. Las reglas son las siguientes:

- El que está investigando no podrá hacer dos preguntas a un mismo niño.
- Cada niño podrá hacer tres preguntas en total.
- Las respuestas que se den a las preguntas solamente debe ser "si" o "no".

Cuando hayan adivinado se podrán poner la hoja en su pecho.

Checa lo que leyeron

1 ¿A quién le habló Dios en el cuarto año del rey Darío? R. A Zacarías. 2 ¿Cuál fue la reacción del pueblo cuando Zacarías les anunció la Palabra del Señor? R. Se negaron a hacer caso, le dieron la espalda y se taparon los oídos. 3 ¿Cómo será conocida Jerusalén y el monte del Señor? R. Como la Ciudad de la Verdad y como el Monte de la Santidad. 4 ¿Cuál es la promesa de Dios a Judá e Israel? R. Salvarlas y que serán una bendición. 5 ¿A qué irán pueblos y naciones a Jerusalén? R. En busca del Señor Todopoderoso y de su bendición.

Repasemos los libros del Antiguo Testamento.

Con una línea, une el número al libro que corresponde.

Línea de tiempo

¿En qué año inicio Zacarías a profetizar? R. En el año 520 aproximadamente

Pon la letra que falta sobre la línea y completa el pasaje bíblico

Hebreos 12:1-3

Por tAnto, Iamb|én nosotros, que estAmos rOdeadoS de uNa muLtitud tAn granDe de tEstiGos, desPojémOs del Pecado que nos EstorBa, en espEcial del peCado que nos asEdia, y corrAmos con peRseveRancia la CarRera que teNemos por delanIe. Fijemos la miRada en Jesús, el iniCiator y perfeccionAdor de nUestrA fe, quiEn por el Gozo que le espAeraba, sOporTó la crUz, menOspreciAndo la verGüenza que ellO siGnificaba, y aHora está senIado a la dereCha del trOno de DiOs. Así, pues, conSidereN a Aquel que persEveró frente a taNta opoSición por pArtE de los pEcadoRes, para que no se cAnsen ni pierdAn el áNimo.

Vamos a Casa

Recorten y armen el megáfono que se encuentra en el libro del alumno. Esto les recordará que siempre deben de proclamar la verdad. Que cada uno lo lleve a su casa.

1	<input type="checkbox"/>	MIQUEAS
2	<input type="checkbox"/>	1 SAMUEL
3	<input type="checkbox"/>	JOB
4	<input type="checkbox"/>	GÉNESIS
5	<input type="checkbox"/>	ISAÍAS
6	<input type="checkbox"/>	MALAQUIÁS
7	<input type="checkbox"/>	DEUTER.
8	<input type="checkbox"/>	2 REYES
9	<input type="checkbox"/>	JOEL
10	<input type="checkbox"/>	SOFONÍAS
11	<input type="checkbox"/>	LEVÍTICO
12	<input type="checkbox"/>	DANIEL
13	<input type="checkbox"/>	ESDRAS
14	<input type="checkbox"/>	ZACARÍAS
15	<input type="checkbox"/>	ÉXODO
16	<input type="checkbox"/>	1 REYES
17	<input type="checkbox"/>	ECCLESIASTÉS
18	<input type="checkbox"/>	AMÓS
19	<input type="checkbox"/>	NÚMEROS
20	<input type="checkbox"/>	HABACUC
21	<input type="checkbox"/>	JUECES
22	<input type="checkbox"/>	LAMENTACIONES
23	<input type="checkbox"/>	NAHÚM
24	<input type="checkbox"/>	JOSUÉ
25	<input type="checkbox"/>	PROVERBIOS
26	<input type="checkbox"/>	1 CRÓNICAS
27	<input type="checkbox"/>	JONÁS
28	<input type="checkbox"/>	RUT
29	<input type="checkbox"/>	ESTER
30	<input type="checkbox"/>	HAGEO
31	<input type="checkbox"/>	2 SAMUEL
32	<input type="checkbox"/>	ABDÍAS
33	<input type="checkbox"/>	CANTARES
34	<input type="checkbox"/>	2 CRÓNICAS
35	<input type="checkbox"/>	JEREMÍAS
36	<input type="checkbox"/>	NEHEMÍAS
37	<input type="checkbox"/>	EZEQUIEL
38	<input type="checkbox"/>	SALMOS
39	<input type="checkbox"/>	OSEAS

¿Listos para jugar?

Hemos incluido preguntas suficientes para que tengan un buen “Juego de los Héroes” tres veces durante esta unidad. Las lecciones en las que sugerimos jugarlo, son en la 4, 8 y 13. Por ejemplo pueden tomar una hora después de la clase normal o jugarlo otro día durante la semana. Como maestros tomen este juego como otra herramienta para la enseñanza de los niños. Cada niño necesita sacar sus targetas y encontrar un compañero con quien jugar. (El juego se lleva a cabo con dos jugadores.)

Instrucciones para Unidad 3:

1. El maestro se encargará de leer las preguntas a los alumnos, una por una.
2. Cuando el maestro haya leído la pregunta, cada uno de los jugadores buscará entre sus Héroes al que tenga más poder para ganar en esa situación.
3. Primero tienen que pensar, ¿Cuál característica necesito en esta situación? y después, ¿Quién tiene más puntos en esta característica?
4. Una vez que los dos estén listos con el Héroe que creen que ganará, lo pondrán al mismo tiempo en el centro.
5. La Palabra: Vale 20 puntos, se puede usar poniéndola junto con el héroe y así le aumentará el puntaje en la cualidad que el jugador elija.
6. Árbol Caído: Reduce 20 puntos de la humildad de tu oponente.
7. Lepra: Utilizándola pierdes la partida, pero reduces a 90 de forma permanente la fuerza de todos los héroes de tu oponente.
8. Cautividad: Al ganar la partida, y utilizando esta tarjeta toma un héroe al azar de tu oponente e inutilízalo durante todo el juego.

Recordemos las instrucciones y valores de las tarjetas especiales de las unidades 1 y 2

Instrucciones para Unidad 1:

1. Biblia: Vale 20 puntos, se puede usar poniéndola junto con el héroe y así le aumentará el puntaje en la cualidad que el jugador elija.
2. Creación: Esta la puedes usar en una jugada donde tú creas que vas a ganar, por que si no ganas pierdes la tarjeta, y si ganas, esta tarjeta te regresa tres tarjetas de las que ya has usado. Debes usarla acompañada de un héroe.
3. La Espada del Señor: Esta tarjeta la puedes usar sola, ya que usando esta tarjeta ganas la jugada.
4. Oro escondido: al usar esta tarjeta le restas tres puntos al héroe de tu compañero.

Instrucciones para Unidad 2:

1. Escritura: Vale 20 puntos, se puede usar poniéndola junto con el héroe y así le aumentará el puntaje en la cualidad que el jugador elija.
2. Fuego de Dios: Con esta tarjeta inhabilitas un turno a tu oponente.
3. Oración: Suma 10 puntos a la fe de tus héroes.
4. Arca del Pacto: Al usar esta tarjeta reduce a cero la fuerza de tu oponente.



Unidad 3, Lección 13

Declarar la Verdad

Lección Bíblica: Zacarías

Pon la letra que falta sobre la línea y completa el pasaje bíblico

Hebreos 12:1-3

Por t_nfo, _amb_én nosotros, que est_mos r_deado_
 de u_a mu_ritud t_n gran_e de t_sti_os, des_ojémon_s
 del_ecado que nos_stor_a, en esp_cial del pe_ado
 que nos as_día, y corr_mos con pe_seve_ancia la
 _ar_era que te_emos por delan_e. F_jemos la mi_ada
 en J_sús, el ini_iador y perfeccion_dor de n_estr_fe,
 qui_n por el_ozo que le esp_erab_, s_por_ó la
 cr_z, men_spreci_ndo la ver_üenz_ que ell_
 si_nificaba, y a_ora está sen_ado a la
 dere_ha del tr_no de Di_s. A_í, pues,
 con_idere_a_quel que que pers_veró
 frente a ta_ta opo_ició_ por p_rt_
 de los p_cado_es, para que no se
 c_nsen ni pierd_n el á_imo.

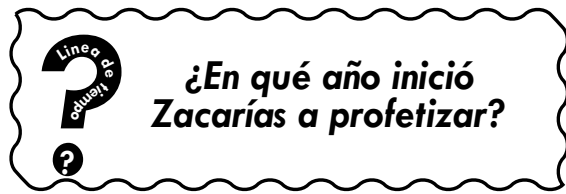
DECLARA

LA

VERDAD



Recuerda que el megáfono es una señal de que siempre debes hablar con la verdad. Ponlo en un lugar donde siempre lo estés viendo.



Repasemos los libros del Antiguo Testamento. Con una línea, une el número al libro que corresponde.

- 1
- 2
- 3
- 4
- 5
- 6
- 7
- 8
- 9
- 10
- 11
- 12
- 13
- 14
- 15
- 16
- 17
- 18
- 19
- 20
- 21
- 22
- 23
- 24
- 25
- 26
- 27
- 28
- 29
- 30
- 31
- 32
- 33
- 34
- 35
- 36
- 37
- 38
- 39

- MIQUEAS
- 1 SAMUEL
- JOB
- GÉNESIS
- ISAÍAS
- MALAQUIÁS
- DEUTER.
- 2 REYES
- JOEL
- SOFONÍAS
- LEVÍTICO
- DANIEL
- ESDRAS
- ZACARÍAS
- ÉXODO
- 1 REYES
- ECLESIASTÉS
- AMÓS
- NÚMEROS
- HABACUC
- JUECES
- LAMENTACIONES
- NAHÚM
- JOSUÉ
- PROVERBIOS
- 1 CRÓNICAS
- JONÁS
- RUT
- ESTER
- HAGEO
- 2 SAMUEL
- ABDÍAS
- CANTARES
- 2 CRÓNICAS
- JEREMÍAS
- NEHEMÍAS
- EZEQUIEL
- SALMOS
- OSEAS

Cápsulas de Kristina



Hna Kristina les da un tip sencillo y nuevo cada semana, compartiéndolo por medio de un correo electrónico todos los Martes. Desde juegos, decoraciones, y manualidades hasta inspiración para seguir adelante e ideas que otras iglesias están aplicando en su ministerio. Las 'Cápsulas de Kristina' es un recurso nuevo y fácil, aprovechándonos de la tecnología de hoy día, para que fácilmente sientas que no se te van a terminar las ideas ni vas a sentir que te estás quedando atrás.

Para subscribirse mándanos un correo a kristina@LosNinosCuentan.com con el mensaje: "Envíeme la Cápsula de Kristina" con su nombre y ciudad.