

UNIDAD 1 “La Fe del Hombre”

HÉROES DE LA FE

Libro del maestro
PRE-ADOC



Libro del Maestro

PRE-ADOC



Introducción

En esta serie de estudios vamos a ver la lista de Héroes de la fe que se encuentra en Hebreos 11.

También aprenderemos cómo nosotros podemos tener una vida de Fe, ya que nuestra vida espiritual es más importante que nuestra vida física. Analizaremos por qué son más importantes las decisiones espirituales que las decisiones normales de la vida e iremos respondiendo a estas preguntas a medida que miremos a hombres y mujeres que le creyeron a Dios, hablaron con Dios y vivieron para Él. Ellos son un ejemplo para nosotros. Algunas veces veremos las cosas buenas que las personas hicieron y otras veces aprenderemos de sus errores. En la primera unidad nos enfocaremos en nosotros como personas y nuestra responsabilidad para con Dios. Los niños van a ver muchas historias del Antiguo Testamento y cómo aplicarlas a la vida diaria.

Aunque estamos enseñando estas clases a los niños, encontrarás lo bonito de aprender junto con ellos unos aspectos divertidos del Antiguo Testamento. Más que todo, es maravilloso ver ideas nuevas de cómo aplicar estos principios a nuestras vidas diarias. Yo me gozé mucho aprendiendo más de Dios y mi vida Cristiana mientras que escribí éste material. Hay tantas cosas maravillosas de Dios, espero que todos sigamos aprendiendo más de Él por toda la vida.

Ya que estamos hablando de la Fe en Dios, entonces comencemos por definirla. El verso principal en el que nos basaremos está en Hebreos 11:1 "Ahora bien, la fe es la garantía de lo que se

espera, la certeza de lo que no se ve". Tener Fe en Dios es estar seguro de que Él existe aun y cuando no lo vemos, y creerle a Él y sus promesas, así cómo lo dice el texto.

La Biblia es un libro muy importante para todos los cristianos, pero es un libro grande. ¿Cuántos de nosotros hemos leído toda la Biblia? Es tan grande que nos pudiéramos perder, confundiendo las cosas que pasaron, no sabiendo dónde y cuándo sucedieron. Imagínate como se sienten los niños! Para ayudarnos en este aspecto, también vamos a hacer un repaso del Antiguo Testamento aparte de las historias de Hebreos 11. Todo esto, aplicándolo a nuestra vida espiritual. Los niños aprenderán los nombres de los libros del Antiguo Testamento y eventos claves, puestos en un orden histórico para que no se confundan con las fechas y los eventos.

La razón principal por la que es importante estudiar el Antiguo Testamento es que en éste, podemos encontrar historias e instrucciones maravillosas que se aplican directamente a nuestras vidas hoy. Dios nos ha dado su Palabra, para que podamos ser superhéroes en nuestra vida diaria, sirviendo a Dios y a otros.

Tu misión maestro, si decides aceptar, es aplicar cada lección en tu vida diaria como ejemplo para los niños, tanto en tu casa como en la clase y la iglesia. Aunque los niños van a memorizar cosas de la Biblia, la misión principal es VIVIR lo que aprendan cada semana. Tu misión es enfocar en que los niños lleven a la práctica estas lecciones en sus vidas diarias. Necesitamos tu respuesta AHORA. Esta nota se autodestruirá en 10 segundos.

Que Dios bendiga tu vida al dirigir a los niños que te rodean para ver las vidas de los "Héroes de la Fe".

Con amor,



Kristina Krauss
Kristina Krauss



Como usar el Material

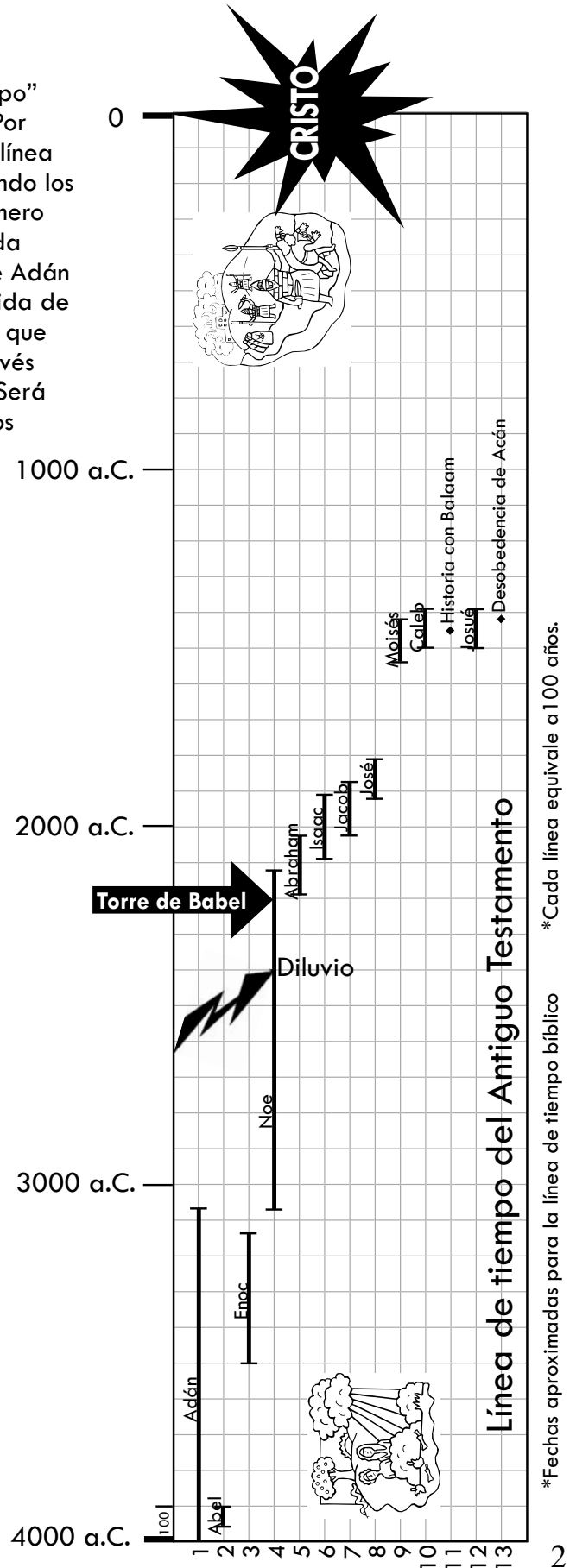
Línea del Tiempo

Cada semana los niños dibujarán una línea en la "línea del tiempo" en sus libros para representar la vida del héroe de la semana. Por ejemplo, en la semana 1, la trazarán en la vida de Adán, en la línea que está marcada como "1" (para el número de la lección). Usando los números provistos en la lección, la idea es que ellos calculen primero donde empieza la línea, y segundo qué tan larga debe ser. Cada cuadro representa 100 años. Por Ejemplo, la línea de la vida de Adán empieza en el mero principio porque nosotros sabemos que la vida de Adán empezó en el sexto día de la Creación, entonces sabemos que Adán vivió 930 años, así que la línea necesita ser trazada a través de 9 cuadros y aproximadamente un tercio del décimo cuadro. Será divertido para ellos dibujar la vida de cada héroe, y ver algunos aspectos divertidos de la línea del tiempo. Por ejemplo, ¡Adán todavía vivía cuando su bis bis bis bisnieto Enoc fue llevado por Dios y no vivió más en la tierra!

Lección Principal

La enseñanza está compuesta de tres secciones: La Historia Bíblica, Revisar las lecturas bíblicas y la tarea, y la Lección Principal. El enfoque debe estar en la lección principal, que es la que viene a mostrar a los alumnos, cómo las historias del Antiguo Testamento nos dicen cosas importantes acerca de Dios, y también cómo podemos aplicarlo directamente a nuestras vidas en la actualidad. Si los alumnos están leyendo las porciones de escritura que indicamos en su libro del alumno, estarán leyendo las historias de la Biblia antes de asistir a la clase. Para no gastar demasiado tiempo en la lección, no profundices mucho en los detalles de las historias, cuéntaselas de manera rápida, y así dar tiempo para la lección principal y la aplicación. Para complementar nuestro estudio del Antiguo Testamento y sus periodos de la historia, hemos incluido más materiales de cada personaje, entonces en lugar de enfocarnos en las historias, nos enfocamos en la persona. Por ejemplo, ahora la enseñanza es acerca de Moisés mismo como un "Héroe de la Fe", y la lección principal la extraemos de su vida. También puedes preguntar a tus alumnos, ¿que más saben ellos acerca de Moisés?

La lección principal, siempre debe terminar con una oración en la que los niños puedan hacer una decisión y aplicar la lección a sus vidas. Este tiempo de oración es muy importante. Es similar a que tu salón es una cancha de fútbol y estás a punto de anotar un gol, pero cometes un error y lo fallas, te das cuenta de que no es suficiente solo acercarte a la portería, sino que lo verdaderamente importante es disparar con esperanza de anotar el gol; por lo tanto es importante que los niños entiendan la lección y vean su necesidad y al final, hagan una decisión de cambio en su vida. Haz una oración ahí en la clase, ya que tu misión es que los niños apliquen lo que han aprendido durante la clase y la semana. Esta oración es vital para hacer un compromiso con Dios. ¿ACEPTARÁS EL DESAFÍO DE ORAR CON TU CLASE CADA SEMANA PARA APLICAR LO QUE HAN APRENDIDO? ¿Llevarás a los niños a hacer un compromiso con Dios en oración?



Héroes de la FE

UNIDAD 1

Verso del Mes:

"Ahora bien, la fe es la garantía de lo que se espera, la certeza de lo que no se ve". (Hebreos 11:1)

p.6


1

Créele a Dios

Gancho: Mensaje Secreto

La Creación

Escritura: Gen 3-4



Juego:

'La pelotita'

Vamos a Casa:

'Las huellitas'

p.12

2

Dale tu Corazón

Gancho: Cubeta y trapito

Héroe: Abel

Escritura: Gen 5-6



Juego:

'Tiro al blanco'

Vamos a Casa:

'Receta de amor'

p.16

3

Agrada a Dios

Gancho: Títere con la mano

Héroe: Enoc

Escritura: Gen 7-8



Juego:

'Ejercitando tu espíritu'

Vamos a Casa:

'Vale'

p.22

4

Obedece a Dios

Gancho: ¿Pregunta?

Héroe: Noé

Escritura: Gen 15; 21:1-6,22



Juego:

'El rey y la reina'

Vamos a Casa:

'Calcas'

Verso del Mes: "Más bien, busquen primeramente el reino de Dios y su justicia, y todas estas cosas les serán añadidas". (Mateo 6:33)

p.26

5

Pasa la Prueba

Act: Prueba de sorpresa

Héroe: Abraham

Escritura: Gen 25b, 27a



Actividad:

Examen sorpresa'

Vamos a Casa:

'Examen'

p.32

6

Valora lo Espiritual

Gancho: \$10 Pesos/ \$1 Dolar

Héroe: Isaac

Escritura: Gen 28:10-22, 32



Juego:

Valor Espiritual'

Vamos a Casa:

'Alfiler'

p.36
7

Bendición de Dios

Gancho: Sketch (cuento)

Héroe: Jacob

Escritura: Gen 37, 41



Juego:
'Bote tirado'
Vamos a Casa:
'Pulsera'

p.42
8

Confía en Él

Gancho: Actividad 'Caer'

Héroe: José

Escritura: Ex 3-14 (Varios versos)



Juego:
'Esperanza'
Vamos a Casa:
'Diario'

Verso del Mes: "Si confesamos nuestros pecados, Dios, que es fiel y justo, nos los perdonará y nos limpiará de toda maldad".(1 Juan 1:9)

p.46
9

Deja el pecado Atrás

Gancho: Personaje (Elvis)

Héroe: Moisés

Escritura: Nu 13:17- 14:25



Juego:
'10 mandamientos'
Vamos a Casa:
'Huyan del pecado'

p.52
10

Sí se Puede

Gancho: Dibujo p.9

Héroe: Caleb y Espías

Escritura: Nu 22



Actividad:
'Servicio'
Vamos a Casa:
'Carta para Dios'

p.56
11

Ni lo Pienses

Gancho: Música

La Burra de Balaam

Escritura: Jo 5:13-15, 6



Juego:
'Pon la espada'
Vamos a Casa:
'Anillos'


p.62
12

Del lado de Dios

Gancho: ¿Pregunta?

Héroe: Josué

Escritura: Jo 7- 8:29



Juego:
'Poniendo en orden'
Vamos a Casa:
'Llavero'

p.66
13

No guardes Nada

El pecado de Acán

No hay tarea



Juego:
'Héroes'
Vamos a Casa:
'Llavero'

Cuento de la Necesidad/ La Liga de la FE

“Un gran maestro no es aquel que simplemente imparte conocimiento, sino aquel que despierta el interés en los alumnos y los hace desear más por su propia iniciativa. El que enciende una chispa no llena una pipa” M.J. Berril.

Para que los niños de tu clase, no solo pongan atención en el salón, sino apliquen a su vida lo que se les ha enseñado, ellos necesitan estar motivados. ¿Cómo podemos motivarlos?

Muchos intentan motivar a los niños con dulces y recompensas, o los castigan si no ponen atención. Mientras que estos dos métodos hacen algo para tener buena conducta en la clase, no hacen nada para motivarlos a VIVIR los principios recibidos una vez que regresan a casa. Como maestros de niños, en iglesias cristianas, NO estamos entreteniéndolos para que no molesten en las reuniones de los adultos. Si solo los entretuviéramos, les pondríamos una película cada semana; nosotros estamos tratando de levantar una nueva generación de creyentes que sigan a Dios, le conozcan y le sirvan.

Por esta razón, es importante que los niños no solo aprendan la Biblia, sino SIENTAN la necesidad de Dios, para que se MOTIVEN a aplicar las lecciones a sus vidas HOY, y comiencen a VIVIRLAS en su casa y escuela.

A pesar de que es una tarea difícil para cualquiera de nosotros, lo maravilloso de esto es que DIOS mismo está en el asunto, Él tiene cuidado de cada niño más del que nosotros podamos tener, Él nos da de su fortaleza para continuar y de su sabiduría para motivar y ministrar a la vida de cada niño.

Los expertos dicen que la clave para motivar a los niños es encontrar una necesidad que ellos sienten tener y luego por medio de la lección ayudarlos a resolverla. Con este fin he incluido la sección “Cuento de la necesidad” en cada lección. La primera parte del problema introduces al final de la clase, y regresando la semana siguiente resuelvas el problema con el fin del cuento. Vamos a ver un ejemplo de cómo hacerlo con la lección 2.

1. Mostrar la necesidad “sentida” por los niños (A mi papá no le gustó mi regalito) 2. Necesitamos sacar a la superficie la necesidad real antes de responder a lo primero. (No dio a su papá lo que pidió: lavar el carro) 3. Al final enseñarles el contenido de la lección principal. (Dios quiere tu corazón, no le des otra cosa esperando que vaya a estar contento)

Para que puedan lograr estos objetivos hemos hecho un “Inventario de Necesidades” en los niños del mundo latino, y con estas necesidades hemos hecho los cuentos de “La Liga de la Fe”. Para motivar a los alumnos en la satisfacción de sus necesidades, al final de cada lección se introduce la lección de la siguiente semana, de esta manera ellos vienen ya con el interés de lo que tratará la lección, y ganas para resolver sus problemas reales. Usa tu creatividad para iniciar pláticas y para mantenerlos enfocados en las necesidades que sienten en su vida diaria. De esta manera, ¡los vas a estar motivando para aplicar las lecciones a sus vidas! *“Las lecciones no tienen necesidades, los alumnos si. La lección es la herramienta con la cual llegarás a las necesidades que sienten tus alumnos”.*




‘Vamos a Casa’

Con esto en mente, hemos incluido actividades que se ocupan de presentar los principios enseñados. Más del 50% de tu clase debe ser utilizado en practicar y aplicar estos principios. La actividad llamada “Vamos a Casa” es de una importancia especial, ya que envuelve a los estudiantes en tratar de recordar los principios mientras están en casa. Les animo a tomar un paso rápido en su clase, sin tomar más de 10 minutos para cada actividad. Esto les dará tiempo para realizar más actividades en su clase, además de que los niños estarán más contentos y emocionados, y no se aburrirán. Si crees que no podrás cubrir con todas las actividades en tu hora de clase, por favor no excluyas la actividad “Vamos a Casa”, ya que esta les ayudará a vivir en casa lo que aprendieron.

El Libro del Alumno

Este libro es la herramienta que te hará el trabajo más fácil, al mismo tiempo que ayudará a los niños a practicar los principios aprendidos. Es fácil usar los libros del alumno, solo que debes recordar que el libro jamás reemplazará al maestro. El tiempo que usas al enseñar o jugar es valioso y no hay sustituto. Las actividades están diseñadas para reforzar lo aprendido en clase y recordar las anteriores. Espero que puedas sacarle ventaja. Es mejor guardar los libros en la clase y no dejar que se adelanten haciendo rompecabezas de lecciones que están más adelante.

Lección



Abrir con Oración

Gancho Mensaje Secreto: Escribe la frase, “¿Que hicieron este fin de semana?” en grande con crayola blanco en papel blanco. Al inicio de la clase, los niños deben de hacer una mezcla de lodo y ponerlo encima de las letras para adivinar lo que dice.

Cuento de la Necesidad

En la escuela dominical le enseñaron a Miguel Ángel sobre la creación, le dijeron que Dios creó todo el mundo en 6 días. Unos días después, llegó a su escuela y el maestro pidió que sacaran su libro de biología, que les enseñaría de donde viene el hombre. El maestro explicó lo de la evolución y dijo que nosotros venimos del “chango”. Esto causó un gran impacto en Miguel Ángel, dijo “si yo sé que Dios nos creó tal y como somos, y el chango es un animal, que gran duda tengo”. No hallaba que creer, si creer lo que Dios dice o lo que los libros de la escuela dicen.

Miguel Ángel no se atrevía a preguntar ni a su maestro de escuela dominical, ni a su maestro de clases, prefirió quedarse con la duda.

Historia Bíblica: La Creación

En el principio Dios creó el mundo.

Lo creó en seis días.

1. El primer día creó la luz y vio que la luz era buena y separó la luz de la oscuridad. La luz la llamó día y a la oscuridad noche. (Génesis 1:3-5)
2. El segundo día, Dios creó el “Cielo”. (V: 6-8)
3. El tercer día, Dios juntó las aguas y las llamó “mar” y a lo seco llamó “tierra”. Y creó la vegetación; hierbas que dan semilla y árboles que dan fruto. (V: 9-13)
4. El cuarto día, Dios creó las estrellas, el sol y la luna. (V. 14-19)
5. El quinto día, creó animales del mar y las aves. (V. 20-23)
6. El sexto día, creó animales terrestres salvajes y domésticos; creó al hombre y a la mujer, los bendijo y les dio autoridad sobre todo lo que había sobre la tierra. (V. 24-31)
7. El séptimo día descansó.

* Dios puso a Adán y Eva en el jardín para vivir y cuidarlo.

* Cuando estaban ahí, llegó la serpiente (Satanás) quien les tentó para que pecaran.

* Dios había dicho que podían comer del fruto de todos los árboles en el jardín menos del árbol de en medio. La serpiente les dijo que no iban a morir, y Eva tomó el fruto y lo comió; dándole a Adán para que comiera también.

* En cuanto pecaron, se sintieron mal porque estaban desnudos, y se escondieron de Dios, quien supo de su pecado, y los buscó.

Punto Principal:

Créele a Dios

Verso del Mes:

“Ahora bien, la fe es la garantía de lo que se espera, la certeza de lo que no se ve”. (Hebreos 11:1)

Historia Bíblica:

La Creación

Preparación:

- Cartulina
- Una pelotita
- Tijeras para recortar
- Cerillos (fósforos)
- Una cubeta con agua
- Lodo
- Crayola color blanco

CD- track 4

Introduce el 4 canto del disco. Si tienes un asistente, pídele que se coloque en frente para ayudar a mostrar unas acciones.

Para el Maestro

Hacer todo lo posible para conocer los nombres de cada niño en su clase. En la primera semana, pregúntales sus nombres, y úsalos lo más posible. Ellos van a poner más atención a tu clase ya que saben que tú les quieres porque... *“A los niños no les importa lo que tú sabes hasta que saben que tú les cuidas”.*

* Por su pecado, Dios los echó fuera del jardín. También les dijo, que el trabajo de sus manos les iba a ser más difícil.

* Desde el principio Dios nos creó para estar junto a Él. Pero el pecado de Adán y Eva nos separó de Dios. Desde entonces, toda la humanidad batalla con el pecado, y su separación de Dios. Desde entonces Dios puso en marcha su plan para nuestra salvación del pecado por medio de Jesucristo.

Rom. 5:12 “Por medio de un solo hombre el pecado entró en el mundo, y por medio del pecado entro la muerte; fue así como la muerte pasó a toda la humanidad, porque todos pecaron”. Hablando de Jesucristo el verso 18 dice, “Por tanto, así como una sola transgresión causó la condenación de todos, también en solo acto de justicia produjo la justificación que da vida a todos”.

Lección Principal: Créele a Dios

Dios nos hizo. En el principio, no había tierra, ni animales, ni planetas, tampoco existía el hombre; pero para el hombre Dios tenía un plan especial. Lo hizo para que tuviera amistad con Él y le sirviera. Así que cada vez que cumplimos con el plan de Dios nos sentimos satisfechos (Esto significa que dentro de nosotros somos felices). Y cada vez que tratamos de hacer otras cosas, como el vivir para nosotros mismos y servir a nuestros intereses, nos vamos a sentir tristes o aburridos rápidamente.

Cuando Dios nos hizo, no nos creó como robots o marionetas. Él nos hizo seres humanos con nuestras propias decisiones. Él quiso ayudar y amar a las personas que también escogieran la opción de amarle y servirle. (Aun y cuando Dios sabía que algunos no escogerían amarle, sino que le odiarían, desobedecerían e ignorarían) Esto es algo MUY IMPORTANTE. Quiere decir que tú y yo tenemos la opción de responder a Dios.

Desde el inicio Dios quiso que los hombres tuvieran FE. Hebreos 11:1 nos dice que tener Fe es estar seguros de algo que no podemos ver. Dios decidió que no todo estuviera súper claro. Algunas cosas especiales están ocultas a nosotros, y el motivo es que Dios quiere que las busquemos. I Cor. 13:12 “Ahora vemos como en un espejo... ahora en parte conocemos, pero pronto le veremos como Él es”. También en Mateo 11:25 dice que Dios “...escondió las cosas de los sabios y los entendidos”

¿Cuántos de ustedes saben lo que serán cuando sean grandes?
¿Qué es lo que quieres ser, mecánico, profesor, pastor, bombero, astronauta? Estos trabajos sirven para que podamos dar el sustento a nuestra familia, pero no están ni cerca, en importancia a tu vida espiritual con Dios. ¿Cuál es el tipo de relación que mantienes con Dios, y en qué es en lo que Dios te está pidiendo que le sirvas mientras vives en la tierra? Esta es la pregunta más importante. Hay muchos maestros que están aburridos y desalentados, hay muchos mecánicos que tienen que trabajar día tras día para sustentar a su familia, pero se sienten vacíos por dentro, también hay pastores que

se cansan de servir diariamente en la iglesia y no están satisfechos. Es difícil creerlo, pero es la verdad, lo que hagas o llegues a ser físicamente NO ES TAN IMPORTANTE como tu relación con Dios y cómo vas a responderle por toda tu vida. En este estudio del Antiguo Testamento vamos a ver que hubo granjeros, madres, pastores, cocineros, reyes y siervos, que sus roles no fueron tan importantes como sus decisiones espirituales que tomaron a diario. Las decisiones espirituales que tomamos afectan nuestra vida física. Dios te tiene un plan y un trabajo especial, pero si no haces decisiones adecuadas puede ser que no lo obtengas.

Muchas personas no quieren creer en Dios porque ellos quieren vivir para sí mismos, y continuar pecando. (Pecado: Son las cosas malas que hacemos) De su egoísmo, quieren sacar respuestas de como inició el mundo. Hay muchas cosas complicadas en este mundo, en la ciencia y en las matemáticas, que podemos estar seguros que es imposible que podamos evolucionar por nosotros mismos, así como ES IMPOSIBLE que podamos evolucionar del cambio. El relato de Génesis sobre la creación tiene más sentido que las explicaciones del mundo, sí es que creemos en Dios.

Pero una persona que cree en Dios, tiene que tener FE. Dios lo puso de esta manera, debemos escoger creer en lo que Él dice, aun y cuando no lo vemos, lo siguiente es creer que lo que Dios dice es verdad. Dios creó al mundo y todo lo que hay en él en 6 días. Dios creó al hombre a su imagen, especial y diferente de las demás criaturas, y sopló de su aliento de vida sobre él. ¿Puedes creer que Dios lo hizo así?

Yo creo en Dios, creo que hizo el universo, y que tiene un plan para mi vida, creo que Dios creó el mundo en 6 días de la manera en que la Biblia lo dice.

Oración

Termina la lección principal con una oración sencilla y pide a los niños repetir, o pide que cierren sus ojos e inclinen sus rostros mientras que tú oras. (Algo como esto)

“Señor Dios, gracias por crearme y amarme. Como no soy robot, yo escojo creer en ti y amarte como decisión mía. Ayúdame a valorar mi vida espiritual más que mi vida física todos los días de mi vida. Yo creo en ti, y creo que en 6 días tú hiciste el mundo y todo lo que hay”.

Actividad 1: Juego “La Pelotita”

(Va a ser más fácil para los niños si tienes las secciones del verso escritas en una cartulina grande)

- En este juego los niños van a practicar diciendo el verso.
- El maestro empieza el juego tirando una pelotita a un niño, él tiene que pararse y gritar la primera parte del verso.
- Este niño después de decir su frase tiene que tirar la pelota a otro niño, el niño que tome la pelota después de él no puede repetir la frase del niño anterior.
- Irán saliendo del juego por las siguientes razones hasta que quede uno:
 1. si no dice rápido la frase.
 2. si no se pone de pie.
 3. si no grita su frase. (lo dice en voz baja)
 4. si repite la frase del niño anterior.
- Después que todos han salido, se puede volver a jugar, pero de una manera más rápida.



PASAR LOS LIBRITOS A LOS ALUMNOS

Actividad 2: La Misión

Pide que cada alumno recorte la misión escrita en su librito, después de que la lean ya sea que acepten la misión o no, esta tendrá que ser destruida. Usa unos cerillos o un encendedor para quemarlas. (Ten a la mano un balde de agua por sí las moscas)

“Tu misión, si decides aceptar, es aplicar cada lección en tu vida diaria, tanto en tu casa como en la escuela. Aunque vamos a memorizar cosas de la Biblia, la misión principal es VIVIR lo que aprendas cada semana. Necesitamos tu respuesta AHORA. Esta nota se autodestruirá en 10 segundos”.

Actividad 3: Línea de tiempo

Con la información de las preguntas, los niños necesitan poner la línea para la vida de Adán. ¿Cuándo nació Adán? R. el día 6 de la Creación ¿Cuánto años vivió Adán? R. 930 años

Actividad 6



Introduciendo: Miguel Ángel

Cualidad Espiritual: Obediencia

Verso Favorito: “Así que no temas, porque yo estoy contigo; no te angusties, porque yo soy tu Dios. Te fortaleceré y te ayudaré; te sostendré con mi diestra victoriosa”. Isaías 41:10

Bio: El más popular del grupo. Siempre sigue lo que el líder les dice, sin oponerse o dudar. Le gusta obedecer en todo tiempo. Posee visión láser. Le gustan las hamburguesas y las películas de acción. Quiere ser doctor.

Actividad 4: Las Huellitas

Con la mezcla de lodo que los niños pongan su huellita en los libros. Cerrando su puño pueden figurar un pie.

Actividad 5: La sopa de Letras

A	N	I	M	A	L	E	S	O	N	L	Z	U	A	M	O	M	L
N	C	R	E	O	A	I	L	Q	E	P	M	D	F	L	G	U	N
G	R	E	L	K	E	P	E	C	A	D	O	Q	P	A	N	D	O
B	E	D	F	H	J	J	S	L	N	O	Q	S	U	A	W	Y	X
A	A	C	E	G	A	I	P	K	M	Ñ	P	R	T	R	V	T	W
S	C	H	O	Q	R	O	E	N	L	J	H	H	F	B	D	I	B
D	I	O	S	U	D	W	C	I	E	L	O	Y	A	O	P	E	C
E	O	W	O	F	I	G	I	H	J	U	M	K	M	L	N	R	Q
O	N	P	L	U	N	L	A	J	H	Z	B	F	D	E	C	R	A
S	U	M	Y	A	Z	E	L	S	T	H	R	G	E	S	C	A	B
I	K	M	O	Q	P	I	O	N	E	R	E	O	M	T	Q	U	I
A	Z	B	Y	C	X	D	W	E	V	F	U	E	R	A	D	E	M
N	E	S	T	R	E	L	L	A	S	L	J	I	6	E	C	A	U
A	K	I	A	D	U	V	O	L	6	D	I	A	S	O	A	L	N
O	C	A	P	O	R	Y	Q	U	E	S	T	A	B	I	E	N	D
E	N	M	O	R	S	O	Y	A	D	A	D	L	M	A	R	A	O

En Conclusión...



Asistencia:

Toma lista de la clase y regala la tarjeta 'CREACIÓN' como premio por asistencia. (para guardar en la clase) Cada niño guarda su tarjeta en un sobre, o una cajita decorada. (Para jugar mejor el juego de la lección 13)

Vamos a Casa:

Dale a los niños una tarea, el lunes tienen que poner sus huellas en la ventana de su recámara, con lodo, igual como lo hicieron en clase. No olviden que tienen que pedir permiso a sus papás antes de hacerlo.

Lectura para la Semana:

Día 1: Gen 3:1-10

Día 2: Gen 3:11-19

Día 3: Gen 3:20- 4:2

Día 4: Gen 4:3-16

Día 5: Gen 4:17-26

Introducción para lección 2

Era sábado muy temprano, cuando entró el papá de Elvis a su recámara, lo despertó y le dijo, “hijo, por favor me lavas el carro, es que tengo que salir mas tarde, y en este momento no puedo hacerlo yo”. Elvis se levantó y se puso a hacer la tarea pendiente, limpió el patio de su casa, y sacó la basura. Hizo todo, menos lo que su papá le había pedido, porque él no quería hacer eso; después de hacer todo esto fue al súper y compró un regalo para su papá. Cuando su papá regresó, Elvis lo recibió en la puerta y le dio el regalo que le había comprado. Su papá no le dio las gracias ni lo abrazó...

Cerrar con Oración

Créele a Dios

Lección Bíblica: La Creación

VERSO DEL MES "Ahora bien, la fe es la garantía de lo que se espera, la certeza de lo que no se ve." Hebreos 11:1

Has una mezcla de lodo y pon tus huellitas.


Yo Creo en Dios. Dios creó el mundo. Soy Especial.

Miguel Ángel

Cualidad Espiritual: Obediencia

Verso Favorito: "Así que no temas, porque yo estoy contigo; no te angusties, porque yo soy tu Dios. Te fortaleceré y te ayudaré; te sostendré con mi diestra victoriosa." Isaías 41:10

Bio: El más popular del grupo. Siempre hace lo que el líder le dice, sin oponerse o dudar. Le gusta obedecer en todo tiempo. Posee visión láser. Le gustan las hamburguesas y las películas de acción. Quiere ser doctor.



Encuentra las palabras en la sopa de letras:

YO CREACION MAR SOL
 CREO MUNDO TIERRA LUNA FUERA
 DIOS 6DIAS ARBOLES ANIMALES JARDIN
 SOY LUZ ESTRELLAS HOMBRE PECADO
 ESPECIAL CIELO

**¿Cuándo nació Adán?
 ¿Cuántos años vivió?**

Tu misión, si decides aceptar, es aplicar cada lección en tu vida diaria, tanto en tu casa como en la escuela. Aunque vamos a memorizar cosas de la Biblia, la misión principal es VIVIR lo que aprendamos cada semana. Necesitamos tu respuesta AHORA. Esta nota se autodestruirá en 10 segundos.

A	N	I	M	A	L	E	S	O	N	L	Z	U	A	M	O	L	
N	C	R	E	O	A	I	L	Q	E	P	M	D	F	L	G	U	N
G	R	E	L	K	E	P	E	C	A	D	O	Q	P	A	N	D	O
B	E	D	F	H	J	J	S	L	N	O	Q	S	U	A	W	Y	X
A	A	C	E	G	A	I	P	K	M	Ñ	P	R	T	R	V	T	W
S	C	H	O	Q	R	O	E	N	L	J	H	F	B	D	I	B	
D	I	O	S	U	D	W	C	I	E	L	O	Y	A	O	P	E	C
E	O	W	O	F	I	G	I	H	J	U	M	K	M	L	N	R	Q
O	N	P	L	U	N	L	A	J	H	Z	B	F	D	E	C	R	A
S	U	M	Y	A	Z	E	L	S	T	H	R	G	E	S	C	A	B
I	K	M	O	Q	P	I	O	N	E	R	E	O	M	T	Q	U	I
A	Z	B	Y	C	X	D	W	E	V	F	U	E	R	A	D	E	M
N	E	S	T	R	E	L	L	A	S	L	J	I	6	E	C	A	U
A	K	I	A	D	U	V	O	L	6	D	I	A	S	O	A	L	N
O	C	A	P	O	R	Y	Q	U	E	S	T	A	B	I	E	N	D
E	N	M	O	R	S	O	Y	A	D	A	D	L	M	A	R	A	O

Vamos a...

Casa

• En casa, has una mezcla de lodo para que con tus manos pintes tus huellitas en la ventana de tu recámara, para recordar que eres una creación especial de Dios.

• Nos preparamos para el siguiente nivel con estos versos:
 Día 1: Gen 3:1-10
 Día 2: Gen 3:11-19
 Día 3: Gen 3:20- 4:2
 Día 4: Gen 4:3-16
 Día 5: Gen 4:17-26

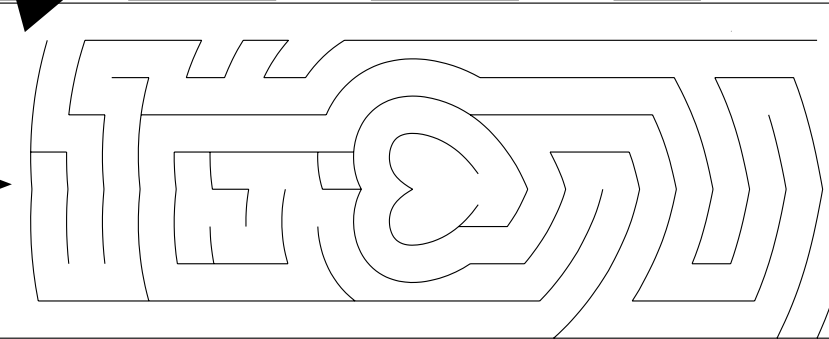
Dale tu Corazón

Lección Bíblica: Abel



La Oración

¿Puedes llegar al corazón?



Un hombre

va caminando por el desierto, sediento y sin fuerzas, en eso miró un León a lo lejos. Se arrodilló y empezó a orar diciendo ¡Señor que no me coma este León! en eso vio que el león estaba arrodillado también, y dijo ¡Gracias Señor que el león es cristiano! Y el León oraba ¡Señor bendice estos alimentos!



He aprendido en esta lección que es importante “1 tu 2” a Dios. Necesito estar 3 con el 4. A 5 le gustó 6 con la 7, y a 8 (su 9) con el 10. Caín se 11 cuando no ofrendó a Dios lo que a Él le agrada, y tomó una decisión muy mala. Su 12 fue que mató a su hermano, Abel! Por castigo, fue echado 13 de la 14 del Señor.

VERSO DEL

MES

“Ahora

_____ /
la _____

es la

garantía

de lo

que se

_____ /

la certeza


de lo que

no _____”

_____.

Hebreos

11:1



Vamos a...

Casa

Usa estos versos para el siguiente nivel C

Día 1: Gen 5:1-8
Día 2: Gen 5:9-16
Día 3: Gen 5:17-24
Día 4: Gen 5:25-32
Día 5: Gen 6:1-8

Elvis
Cualidad Espiritual: Fuerza
Verso Favorito: “¡Sé fuerte y valiente! ¡No tengas miedo ni te desanimes! Porque el Señor tu Dios te acompañará dondequiera que vayas.” Josué 1:9
Bio: Mucho músculo poco cerebro. Es algo tonto, más bien mucho. Es fuerte en las cosas espirituales. Le gusta hacer ejercicio. Cuida mucho su peinado y sus dientes. Le gusta salir a caminar con su perro. Solo come cosas sanas. Quiere ser actor de televisión.

¿Cuántos años tenía Adán cuando nació Abel?
¿Cuántos años vivió Abel?

Lección

2



Abrir con Oración

Señor, ayúdanos para aprender hoy día como darte nuestros corazones.

Gancho (Objeto) la maestra puede mostrar a los alumnos una cubeta y un trapito para limpiar el carro. Preguntar a los niños ¿Para qué se usan estas cosas?

Cuento de la Necesidad

Era sábado muy temprano, cuando entró el papá de Elvis a su recámara, lo despertó y le dijo, “hijo, por favor me lavas el carro, es que tengo que salir mas tarde, y en este momento no puedo hacerlo yo”. Elvis se levantó y se puso a hacer la tarea pendiente, limpió el patio de su casa, y sacó la basura. Hizo todo, menos lo que su papá le había pedido, porque él no quería hacer eso; después de hacer todo esto fue al súper y compró un regalo para su papá. Cuando su papá regresó, Elvis lo recibió en la puerta y le dio el regalo que le había comprado.

Su papá no le dio las gracias ni lo abrazó, ya que estaba muy triste por que su hijo no le había hecho el favor que le pidió. Cuando Elvis se dio cuenta que su papá no le dijo nada, se fue al cuarto muy triste y pensando en todo lo que hizo queriendo agradar a su papá y éste ni siquiera le agradeció.

Héroe Bíblico: Abel

- * Adán y Eva tuvieron un hijo al que llamaron Caín, ese fue su primer hijo, después Eva dio a luz a Abel.
- * Caín se dedicó a trabajar la tierra y a Abel le gustaba pastorear ovejas.
- * Un día los dos llevaron una ofrenda al Señor, cada quien de lo que trabajaba, Caín llevó fruto de la tierra y Abel presentó lo mejor de sus ovejas.
- * Y Dios miró con agrado la ofrenda de Abel, pero no la ofrenda de Caín.
- * Caín se enfureció por que su ofrenda no fue vista con agrado. Dios le dijo que porqué estaba tan enojado, que si hiciera lo bueno, podría andar tranquilo y con la frente en alto.
- * Caín fue a hablar con su hermano y mientras estaban en el campo, Caín atacó a Abel y lo mató, este fue el primer asesinato del mundo.
- * Pero Dios lo vio y le preguntó, “¿Donde está tu hermano Abel?” Caín empeoró las cosas al mentir, “¿Por qué debo yo saber? ¿Soy el guarda de mi hermano?”
- * Dios castigó a Caín, su trabajo iba a ser aun más difícil, y lo echó fuera de la tierra de su familia.
- * Caín se puso llorón y Dios proclamó que nadie podía matar a Caín, si no querían su mismo castigo.

Punto Principal:

Dale tu Corazón

Verso del Mes:

“Ahora bien, la fe es la garantía de lo que se espera, la certeza de lo que no se ve”. (Hebreos 11:1)

Héroe Bíblico:

Abel

Preparación:

- Una cartulina
- Marcadora
- Piedritas
- Cubeta
- Trapito

Tip:

Recuerda que los niños ya leyeron la historia en sus Biblias, o ya saben la historia y es tiempo de hacerles recordar, y asegurar que vieron todos los puntos básicos. ¡¡¡NO TOMES MUCHO TIEMPO EN LAS HISTORIAS BÍBLICAS!!! Es importante no tener una clase aburrida, porque quieres que regresen a tu clase con GANAS cada semana, para seguir aprendiendo de Dios.

Día 1: Gen 3:1-10
Día 2: Gen 3:11-19
Día 3: Gen 3:20- 4:2
Día 4: Gen 4:3-16
Día 5: Gen 4:17-26

CD- track 4


Repita el 4 canto del disco.

Chiste

Un hombre va caminando por el desierto, sediento y sin fuerzas, en eso miró un León a lo lejos. Se arrodilló y empezó a orar diciendo ¡Señor que no me coma este León! en eso vio que el león estaba arrodillado también, y dijo ¡Gracias Señor que el león es cristiano! Y el León oraba ¡Señor bendice estos alimentos!

Oración

“Señor, hoy día te doy lo que de veras quieres: mi corazón. Ayúdame a vivir una vida cristiana donde siempre te dé lo más importante”.



Checa lo que leyeron

1 ¿Por qué el hombre se escondió de Dios? R. Porque tuvo miedo y estaba desnudo. 2 ¿Qué respondió la mujer a la pregunta del Señor? R. La serpiente me engañó y comí. 3 ¿Qué puso Dios para custodiar el árbol de la vida? R. Una espada ardiente que se movía por todos lados. 4 ¿Qué es necesario hacer para andar con la frente en alto? R. Hacer lo bueno. 5 ¿Qué generación comenzó a invocar el nombre del Señor? R. La generación de Set.

Lección Principal: Dale tu Corazón

Dios nos creó para que fuéramos sus amigos y viviéramos con Él. Dios tiene cosas específicas que nos pide, algunas veces somos flojos o simplemente no queremos hacer lo que nos pide y entonces le damos otra cosa. ¿Por qué será que los humanos a veces pensamos que podemos engañar a Dios? ¿Será que pensamos que no nos ve? o ¿Pensamos que no puede ver los motivos de nuestro corazón? Dios ve y conoce todo. Esta semana nos vamos a enfocar en la ÚNICA cosa que Dios pide de ti. Él quiere tu CORAZÓN. Él pide en Deut. 6:5 que le amemos con todo nuestro corazón, con toda nuestra alma y con todas nuestras fuerzas. (También se encuentra en Lucas 10:27)

Desde el principio, todo lo que Dios quería era nuestro corazón. Tal vez pienses que es fácil dar el corazón a Dios, porque no es algo que tengas que pagar o comprar para Dios, pero es una de las cosas más difíciles. Significa abrirse completamente a Dios, sin esconder nada o mantener algo para nosotros. Cuando queremos mantener algo para nosotros, no nos sentimos satisfechos y contentos en nuestro interior. Cuando nos abramos a Dios estaremos contentos dándole todo a Dios con todo nuestro corazón.

Iglesias de todo el mundo, tienen distintas reglas de las cosas que son importantes, y estas se deben seguir ¿Cuáles son las reglas importantes en tu iglesia? Para muchas iglesias hay reglas como: no debes fumar, por ejemplo. También en muchas iglesias se enfatiza que hay que leer la Biblia. ¿En tu Iglesia se les pide a los miembros que lean la Biblia? ¿Es importante en tu iglesia la asistencia a los cultos? Estas reglas son importantes, pero si no somos cuidadosos terminaremos asistiendo a la iglesia y nuestro corazón estará lejos de Dios.

Hoy hemos escuchado del primer asesinato en la historia del mundo. Todo pasó entre dos hermanos que intentaron agradar a Dios, solo que uno de ellos no le dio a Dios lo que el Señor esperaba. En tus ofrendas a Dios, puedes ofrendar como Abel o como Caín ¿Cuál de los dos te gustaría ser?

Yo le quiero dar a Dios lo que Él realmente quiere: MI CORAZÓN.

Actividad 1: Juego “Tiro al Blanco”

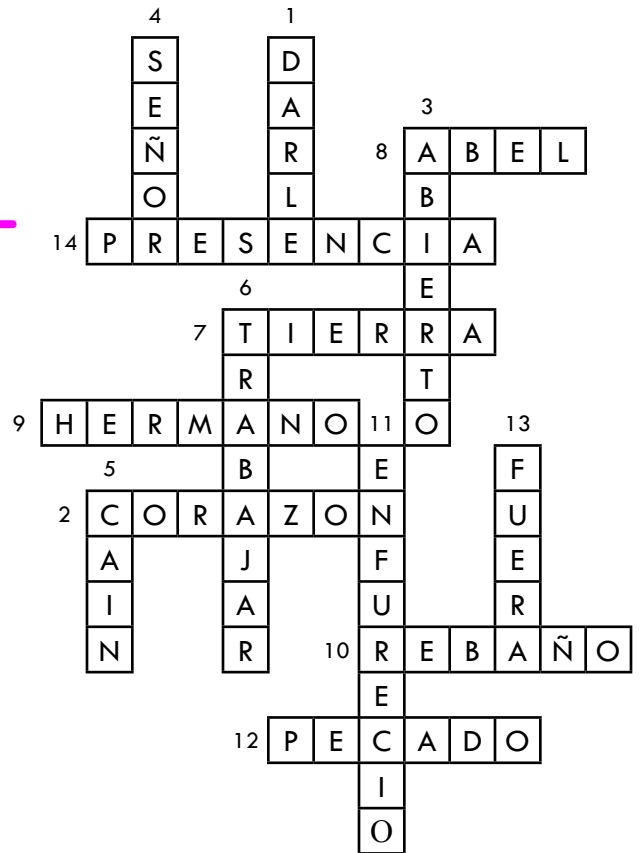
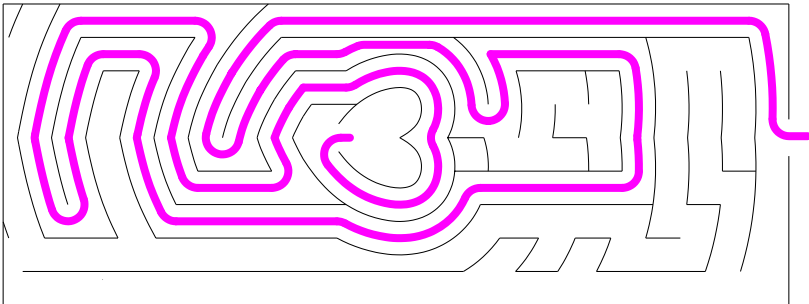
- Copie el dibujo del niño en una cartulina.
- Recorte las partes sombreadas que se marcan en el dibujo para que queden como hoyos de tiro al blanco.
- Lleve piedritas para cada niño o mándelos afuera de la clase para que

cada quien traiga unas piedritas.

- Explicarles que el juego consiste en que tienen que meter su piedrita en el agujero del corazón.
- Si la meten en otra parte del cuerpo no sirve de nada.
- Cuando una piedra entra en el corazón el niño gana 1 punto, al final gana quien haya acumulado más puntos.

PASAR LOS LIBRITOS A LOS ALUMNOS

Actividad 2: Laberinto



Actividad 3: Rompecabeza

He aprendido en esta lección que es importante “1 tu 2” a Dios. Necesito estar 3 con el 4. A 5 le gustó 6 con la 7, y a 8 (su 9) con el 10. Caín se 11 cuando no ofrendó a Dios lo que a Él le agrada, y tomó una decisión muy mala. Su 12 fue que mató a su hermano, Abel! Por castigo, fue echado 13 de la 14 del Señor.

Actividad 4: Línea del tiempo

Con las preguntas, dibuja la línea de la vida de Abel.

¿Cuántos años tenía Adán cuando nació Abel? R. No hay un tiempo exacto pero se piensa que Adán tenía unos 50 años

¿Cuántos años vivió Abel? R. No hay un tiempo exacto pero se piensa que vivió unos 50 años

Actividad 5: Receta de Amor

Saca copias de la receta de la página siguiente, una para cada niño de la clase.

Actividad 6:

Introduciendo: Elvis

Cualidad Espiritual: Fuerza


Verso Favorito: “¡Sé fuerte y valiente! ¡No tengas miedo ni te desanimes! Porque el Señor tu Dios te acompañará dondequiera que vayas”. Josué 1:9

Bio: Mucho músculo poco cerebro. Es algo tonto, más bien mucho. Es fuerte en las cosas espirituales. Le gusta hacer ejercicio. Cuida mucho su peinado y sus dientes. Le gusta salir a caminar con su perro. Solo come cosas sanas.

Quiere ser actor de televisión.



RECETA DE AMOR



- 2 TASAS DE ENTREGA
- 2 TASAS DE OBEDENCIA
- 4 CUCHARADAS DE COMUNION
- 1 VASO DE AGUA AL SEDIENTO
- 1 CUCHARITA DE BESOS
- 1 CUCHARITA DE 'SAL DE LA TIERRA'

En Conclusión...



ABEL

PUNTOS:	Fuerza: 0	Integridad: 80
	Obediencia: 83	Humildad: 80
	Corazón: 90	Fe: 50

Asistencia:

Toma lista de la clase y regala las tarjetas 'ABEL' como premio por asistencia. (para guardar en la clase)

Vamos a Casa:

Receta del Amor: Recuerda a los niños llevar su receta de Amor a casa para ponerla en su refri.

Lectura para la Semana:

Día 1: Gen 5:1-8

Día 2: Gen 5:9-16

Día 3: Gen 5:17-24

Día 4: Gen 5:25-32

Día 5: Gen 6:1-8

Introducción para lección 3

Una amiga de Verónica se siente mal, tiene un problema y va con Verónica a pedirle un consejo, dice: "Mis papás no me dejan que vaya sola al Rancho de mis primos, y yo quiero ir para compartirles de la Palabra de Dios, y no se si irme sin permiso, yo pienso que debo de ir, pero no se qué es lo que verdaderamente le agrada a Dios".

Cerrar con Oración

Gracias Señor por la clase. Ayúdanos a recordar darte nuestro corazón toda la semana.

Lección

3



Abrir con Oración

Señor, ayúdanos para aprender hoy día como agradarte con nuestras vidas. Queremos hacerte feliz.

Gancho

(Títeres) Use sus manos como títeres sencillos para que pueda hacer el cuento como sketch.

Cuento de la Necesidad

Una amiga de Verónica se siente mal, tiene un problema y va con Verónica a pedirle un consejo, dice: “Mis papás no me dejan que vaya sola al Rancho de mis primos, y yo quiero ir para compartirlas de la Palabra de Dios, y no se si irme sin permiso, yo pienso que debo de ir, pero no se qué es lo que verdaderamente le agrada a Dios”. Mira amiga, le dice Verónica, “En la Biblia, dice que debes de honrar y obedecer a tus padres, también dice que debes de apegarte a tus autoridades”. Y la mejor manera de conocer la voluntad de Dios no es preguntándome a mí, sino leyendo la Biblia, es ahí donde Dios dice qué es lo que quiere que tú hagas.

Héroe Bíblico: Enoc

No sabemos mucho de Enoc, pero lo que sabemos es muy bueno, así que es importante conocerle.

* Enoc sale en los héroes de la Fe de Hebreos capítulo 11: “Por la fe Enoc fue sacado de este mundo sin experimentar la muerte; no fue hallado porque Dios se lo llevó, pero antes de ser llevado, recibió testimonio de haber agradado a Dios”.

* Podemos ver lo importante de la vida de Enoc en la descendencia de Adán en Génesis capítulo 5, versos 22-24: “Después del nacimiento de Matusalén, Enoc anduvo fielmente con Dios trescientos años más, y tuvo otros hijos y otras hijas. En total, Enoc vivió trescientos sesenta y cinco años, y como anduvo fielmente con Dios, un día desapareció porque Dios se lo llevó”.

* Así que sabemos que Enoc agradó a Dios, y anduvo fielmente con Él.

Checa lo que leyeron


1 ¿A qué semejanza fue creado el ser humano? R. A la semejanza de Dios.

2 ¿A qué edad murió Enoc? R. A los 905 años de edad.

3 ¿Qué tenía de especial la vida de Enoc? R. Era fiel a Dios.

4 ¿Qué significa el nombre de Noé? R. Descanso.

5 ¿Hacia dónde tendían los pensamientos del ser humano? R. Siempre hacia el mal.



Punto Principal:

Agrada a Dios

Verso del Mes:

“Ahora bien, la fe es la garantía de lo que se espera, la certeza de lo que no se ve”. (Hebreos 11:1)

Héroe Bíblico:

Enoc

Preparación:

- 10 hojas blancas
- Tijeras para recortar
- Marcador para su títere de mano

Día 1: Gen 5:1-8

Día 2: Gen 5:9-16

Día 3: Gen 5:17-24

Día 4: Gen 5:25-32

Día 5: Gen 6:1-8

CD- track 2

Para ayudar a los niños a memorizar los libros del Antiguo Testamento, pon el canto número 2 y cántenlo hasta el libro de Deuteronomio nada mas.

Tip:

Si dejas a los niños que trabajen con sus libros mientras estás hablando, y después felicitas al niño que termina primero, estás animándoles y felicitándoles para ¡¡¡NO PONERTE ATENCIÓN!!!

Trata de no dejarlos empezar sus rompecabezas del libro antes del tiempo, y si esto no te importa mucho, a lo menos POR FAVOR no les des premios o felicitaciones por terminar primero.

Oración

“Señor, yo creo en ti, en la Biblia, y en todo lo que me dices en ella. Quiero agradecerte con vivir una vida cristiana, haciendo lo que la Biblia dice”.

Lección Principal: Agrada a Dios

Nosotros creemos en Dios. Sabemos que existe y que nos ama. También debemos creer lo que Él nos dice. Ahora, la pregunta es ¿Cómo podemos saber cuando Dios nos está hablando? ¿Qué nos está diciendo? Hay una forma muy buena de saber qué es lo que Dios nos está diciendo ¿Quieres saber cuál es? LA BIBLIA. La Biblia es la Palabra de Dios hacia nosotros. “Porque la Palabra de Dios es viva y eficaz, y más cortante que toda espada de dos filos”. (Hebreos 4:12) Dios les habló a muchos hombres a lo largo de la historia, para que pusieran por escrito las cosas que Él consideraba importantes para nuestra vida de Fe. Todo esto está en lo que es la Biblia. Nosotros creemos que la Biblia es la Palabra Infalible de Dios. (Que no tiene errores) De esta manera podemos leerla y creer que lo que dice es verdad.

La Biblia es nuestro libro de instrucciones, en ella leemos cómo podemos vivir.

Se necesita Fe para poder creer lo que Dios nos dice en Su Palabra. A Dios le agrada que nosotros creamos en Su Palabra. Es bueno y divertido agradecer a Dios.

¿Cuántos de ustedes han hecho algo especial por su papá, y que saben que es algo que le va a gustar? Un día que mi papá estaba dormido, me puse a lavar su carro, yo sabía que se pondría muy contento. Yo estaba animada para que despertara, porque sabía que le iba a gustar. Cuando se despertó estaba muy feliz conmigo y me agradeció por lavarle el carro. Yo me sentí muy feliz dentro de mí. Nuestra vida espiritual es más importante que nuestra vida física, y de la misma manera que podemos agradar a nuestros padres físicos, y nos gusta hacerlo, también podemos agradar a Dios, y como resultado nos sentimos bien en nuestro interior.

Nosotros sabemos distinguir entre lo bueno y lo malo, y se siente uno muy bien cuando escoge hacer lo bueno para agradar a Dios. Dios ve todo lo que nosotros hacemos y se agrada cuando hacemos lo que es bueno, no estamos diciendo que tendremos un pequeño reconocimiento, tenemos que darnos cuenta de que es al Dios todopoderoso al que estamos agradando. Entonces, Él nos ve, nos reconoce, y se agrada con lo que hacemos. ¿No es esto a todo dar? ¿Cómo te sentirías si Dios les dice a todos en la iglesia que está muy complacido o feliz contigo? ¿Qué pasaría si Dios quisiera platicar contigo todo el tiempo, porque le agradas? ¿No te sentirías especial?

A pesar de que Dios tiene muchas historias de hombres y mujeres que le agradaron, hoy hemos escuchado la historia de Enoc, un hombre que realmente en su máxima capacidad agradó a Dios. No hay mucho que se diga de Él en la Biblia solo se nos dice que ¡AGRADÓ A DIOS!

Yo creo lo que Dios me dice. Yo creo en la Biblia. Esta no tiene errores y es mi libro de instrucciones para la vida cristiana. Yo quiero Agradar a Dios.

Actividad 1: Juego

¡EJERCITANDO TU ESPÍRITU!

Materiales: Los primeros 5 libros de la Biblia escritos en hojas grandes, uno en cada hoja, más 5 hojas con instrucciones para los niños.

- Colocar cada nombre de los libros alrededor del lugar donde tiene la clase, a una distancia considerable para que los niños no tengan problemas.
- Colocar una hoja con el nombre de Pentateuco en un lugar un poquito más alejado, donde será la meta de la carrera.
- Empezarán los niños a pasar uno por uno corriendo lo más rápido posible, empezando con el primer libro de la Biblia
- Leerá el libro que le corresponde
- Después realizará los movimientos que encontrará en la hoja de instrucciones de cada lugar. Para pasar al siguiente.
- Colocar en cada parte del verso una hoja con las siguientes instrucciones:
 Génesis: Que el niño estire 4 veces sus extremidades.
 Éxodo: Que haga 5 sentadillas.
 Levítico: Que haga 3 lagartijas.
 Números: Que de 5 vueltas.
 Deuteronomio: Que brinque en un pie hasta el final.
- Pueden los niños dar las vueltas que sean necesarias para que aprendan el nombre del libro.
- Al final revisar con los niños a ver si aprendieron los nombres de los libros.

Chiste

¿Quién fue el hombre más dichoso de la Biblia?

Enoc, porque él siempre caminaba con Dios y un día iban lejos y Enoc se cansó y le dijo Dios, "Mi casa queda más cerca, así que vámonos para la mía".

PASAR LOS LIBRITOS A LOS ALUMNOS

Actividad 2: Pon en order

Organice los libros de la Biblia con un número.

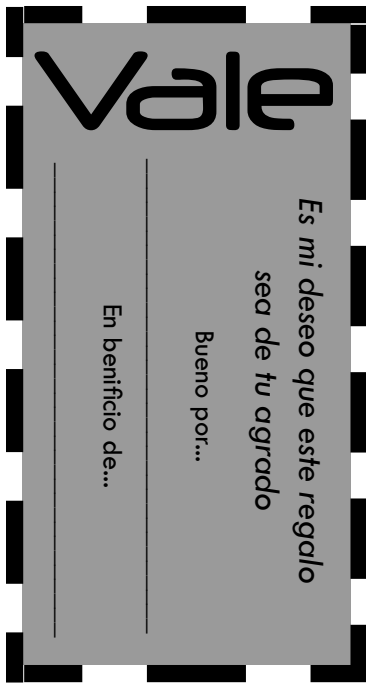
- 5 Deuteronomio
- 2 Éxodo
- 3 Levítico
- 1 Génesis
- 4 Números



Actividad 3: Círculo

Actividad 4: Línea del tiempo

Con las preguntas, dibuja la línea de la vida de Enoc.
 ¿Cuántos años tenía Adán cuando nació Enoc? R. 500 años
 ¿Cuántos años vivió Enoc? R. 365 años



Actividad 5: Vale

- Pide a los niños que recorten el vale “para agradecer” -que se encuentra en su libro.
- Diles que deben de pensar en alguien especial a quien quieran agradecer, haciendo una actividad que agrade a esa persona.
- Cuando vayan a realizar la actividad deben darle el cupón a esa persona especial (mamá, hermanos, maestra, etc).



Actividad 6

Introduciendo Verónica

Cualidad Espiritual: Corazón

Verso Favorito: “Más bien, sean bondadosos y

compasivos unos con otros, y perdónense mutuamente, así como Dios los perdonó a ustedes en Cristo”. Efesios 4:32

Bio: Es una chica muy alegre. Tiene 4 manos. Ama a toda la gente, y siempre tiene compasión. Posee una gran energía. Siempre tiene una mano para ayudar. A veces se hace bolas con sus manos. Le gustan los tamales. Le encantan los animales y quiere ser veterinaria.

En Conclusión...

Asistencia:

Toma lista de la clase y regala las tarjetas ‘BIBLIA- PENTATUECO’ como premio por asistencia. (para guardar en la clase)



Vamos a Casa:

Recuérdales a los niños llevar a casa su vale.

Lectura para la Semana:

Día 1: Gen 6:9-22

Día 2: Gen 7:1-12

Día 3: Gen 7:13-24

Día 4: Gen 8:1-12

Día 5: Gen 8:13-22

Introducción para lección 4

Xavier salió a casa de un primo, donde se tuvo que quedar a dormir por que sus papás salieron de viaje. Antes de irse, su papá le pidió que por favor no saliera de noche, que era un poco peligroso y que ellos querían estar tranquilos en el viaje sabiendo que el no estaría fuera durante la noche. “Esta bien papá, no saldré a ningún lado”, les dijo Xavier. Después de que sus papás se fueron, esa misma noche, sus primos salieron a dar la vuelta y le invitaron. Le gustó mucho la idea, se cambió y se puso muy guapo para salir. “Muy bien, vámonos” dijeron todas, pero justo antes de salir...



Cerrar con Oración

Gracias Señor por la clase. Ayúdanos a recordar agradecerte con nuestras acciones toda la semana.

Unidad 1, Lección 3

Agradada a Dios

Lección Bíblica: Enoch



Deuteronomio

Éxodo

Levítico

Génesis

Números

Organiza los libros de la Biblia por orden numérico.

¿Quién fue el hombre más dichoso de la Biblia?

Enoc, porque él siempre caminaba con Dios y un día iban lejos y Enoch se cansó y le dijo Dios, "Mi casa queda más cerca, así que vámonos para la mía."

Verónica

Cualidad Espiritual: Corazón

Verso Favorito: "Más bien, sean bondadosos y compasivos unos con otros, y perdónense mutuamente, así como Dios los perdonó a ustedes en Cristo." Efesios 4:32

Bio: Es una chica muy alegre. Tiene 4 manos. Ama a toda la gente, y siempre tiene compasión. Posee una gran energía. Siempre tiene una mano para ayudar. A veces se hace bolas con sus manos. Le gustan los tamales. Le encantan los animales y quiere ser veterinaria.



Empieza en la flecha y escribe una letra si y otra no hasta encontrar la respuesta.

YO _____ A
 DIOS CON _____
 MI _____ LOS
 DIAS DE MI _____

COINVTACDEOFSAVGIHDKA QKUPILEMRAOUA QGLRSARDARDOARBRETRROUDXOWPCORHATZ

Vamos a... Casa

Recorta el vale, llénalo, y regálalo a alguien. (tu mamá, papá, maestro, etc.)

Recorta el siguiente nivel con estos versos:

Día 1: Gen 6:9-22
 Día 2: Gen 7:1-12
 Día 3: Gen 7:13-24
 Día 4: Gen 8:1-12
 Día 5: Gen 8:13-22

¿Cuántos años tenía Adán cuando nació Enoch?
 ¿Cuántos años vivió Enoch?

Obedece a Dios

Lección Bíblica: Noé

Descubre y codifica las palabras, conforme al código.

a b c d e f g h i j k l m n o p q r s t u v w x y z

↕ ↗ ↘ ↙ ↚
 ↑ ↕ ↖ ↗ ↘
 ↙ ↘ ↗ ↖ ↕
 ↖ ↗ ↘ ↙ ↕


_____ fiel
 _____ todo
 _____ arca
 _____ animales
 _____ familia

¿Cuál fue el último animal en entrar al arca? - El delfín.

Recorta las calcas, y llévalas a casa para entregarlas a tu mamá. Cada vez que obedeces, te va a dar una. ¿Puedes ganar las 8 esta semana?


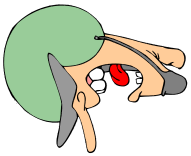


Calcas



- Nos preparemos para el siguiente nivel
- Día 1: Gen 15:1-6
- Día 2: Gen 15:7-21
- Día 3: Gen 21:1-6
- Día 4: Gen 22:1-10
- Día 5: Gen 22:11-19


Vamos a... **Caso**



Para decifrar las palabras remarcadas, busca en el abecedario la letra que le sigue a cada una de las que están escritas. Continúa de la Z a la A.

La Torre de Babel *Génesis 11*

5 Pero el SEÑOR **azin** para observar la ciudad y la **snqqd** que los hombres estaban **bnmrsqtxdmncn**, **6** y se dijo: "Todos forman un solo **otdahn** y hablan un solo idioma; esto es sólo el comienzo de sus obras, y todo lo que se propongan lo podrán **knfqzq**. 7 Será mejor que bajemos a **bnmetmchq** su idioma, para que ya no se **dmshdmczm** entre ellos mismos." 8 De esta manera el SEÑOR los **chrodqrn** desde allí por toda la **shdqgqz**, y por lo tanto dejaron de **bnmrsqtghq** la ciudad. 9 Por eso a la ciudad se le llamó **Azadk**, y porque fue allí donde el SEÑOR confundió el **hchnlz** de toda la **fdmsd** de la tierra, y de **cnmcd** los dispersó por todo el mundo.



Xavier

Cualidad Espiritual: Humildad

Verso Favorito: "Con majestad, cabalga victorioso en nombre de la verdad, la humildad y la justicia; que tu diestra realice gloriosas hazañas." Salmo 45:4

Bio: Le encantan los juegos de video y la Internet. Es humilde, y dispuesto a servir todo el tiempo. Puede estirarse para alcanzar lo que necesita. Le gustan los comics. Es muy bromista. Quiere ser experto en computación.

Lección

4



Abrir con Oración

Señor, ayúdanos para aprender hoy día de ti, y cómo vivir la vida cristiana.

Gancho

Muéstrales este signo (?) en una hoja grande, (también puede ser recortado) para preguntarles a los niños que harían en la situación siguiente:



Cuento de la Necesidad

Xavier salió a casa de un primo, donde se tuvo que quedar a dormir por que sus papás salieron de viaje. Antes de irse, su papá le pidió que por favor no saliera de noche, que era un poco peligroso y que ellos querían estar tranquilos en el viaje sabiendo que el no estaría fuera durante la noche. “Esta bien papá, no saldré a ningún lado”, les dijo Xavier. Después de que sus papás se fueron, esa misma noche, sus primos salieron a dar la vuelta y le invitaron. Le gustó mucho la idea, se cambió y se puso muy guapo para salir. “Muy bien, vámonos” dijeron todos, pero justo antes de salir...

Xavier recordó las palabras de su padre, y se regresó, y les dijo a sus primos que no iría, que mejor se quería quedar. Xavier decidió obedecer a sus padres.

Héroe Bíblico: Noé

- * Noé era un hombre justo y honrado, tenía tres hijos: Sem, Cam y Jafet.
- * Dios vio en ese tiempo que la tierra estaba llena de pecado.
- * Entonces Dios habló con Noé y le dijo, voy a acabar con la gente, así que constrúyete un arca de madera de las siguientes medidas: 140 metros de largo, 23 de ancho y 14 de alto, hazla de tres pisos. Porque enviaré un diluvio que acabará con todo.
- * Noé creyó a Dios e hizo todo como Dios le había pedido.
- * Noé advirtió a sus vecinos del diluvio, pero nadie le creyó. Todos se rieron de Noé y se burlaron del barco que estaba construyendo.
- * Noé tenía 600 años cuando vino el diluvio y él hizo todo lo que Dios le había pedido, entró al arca con su familia y con una pareja de animales de cada especie.
- * Cuando ya todos estaban adentro, Dios cerró la puerta del arca, y empezó a llover.
- * Llovió 40 días, y el agua cubrió la tierra por 150 días. Después empezó a bajar el nivel del agua y el arca descendió hasta quedarse sobre el monte Ararat.
- * Noé mandó pájaros para ver si la tierra se había secado lo suficiente. Primero mandó un cuervo que no regresó. Después mandó una paloma 3 veces: la primera vez la paloma buscó tierra, pero no la encontró, y regresó al arca. La segunda vez, la paloma regresó con una ramita en su pico, entonces Noé supo que había poquita agua. La tercera vez que Noé mandó la paloma, no regresó, así que ya había tierra seca para vivir.

Punto Principal:

Obedece a Dios

Verso del Mes:

“Ahora bien, la fe es la garantía de lo que se espera, la certeza de lo que no se ve”. (Hebreos 11:1)

Héroe Bíblico:

Noé

Preparación:

- Dos sillas grandes
- Tijeras para recortar

CD-track 9

El canto 9 del CD; "Puede llover" va bien con esta lección de Noé, y ¡las acciones lo hace muy divertido!

Día 1: Gen 6:9-22

Día 2: Gen 7:1-12

Día 3: Gen 7:13-24

Día 4: Gen 8:1-12

Día 5: Gen 8:13-22

* Dios les mandó salir del arca, y lo primero que hizo Noé fue hacer un altar a Dios.

* Al final de la historia, Dios les mandó un arco iris con una promesa, "Aunque las intenciones del ser humano son perversas desde su juventud, nunca más volveré a maldecir la tierra por culpa suya. Tampoco volveré a destruir a todos los seres vivos, como acabo de hacerlo". Cada vez que veas un arco iris, puedes recordar la promesa de Dios a nosotros.

Checa lo que leyeron

1 ¿Cómo era el comportamiento de Noé? R. Era justo, honrado y andaba fielmente con Dios. 2 ¿Qué dijo Dios de Noé, con respecto a su generación? R. Que era el único hombre justo. 3 ¿Cuántos días quedó inundada la tierra con el diluvio? R. 150 días. 4 ¿Con qué regresó la paloma que Noé soltó fuera del arca? R. Con una rama de olivo. 5 ¿Qué construyó Noé cuando salió del arca? R. Un altar al Señor.

Oración

Ora con los niños después de terminar la lección principal.

"Señor, yo escojo obedecerte. Se que existes, y que me puedes ver. Se que a ti te importa como vivo mi vida, y quiero agradecerte. Decido obedecerte porque te quiero, y porque me has prometido recompensa. Creo en ti y en tus promesas".

Lección Principal: Obedece a Dios

Una de las cosas más importantes en nuestro caminar con Dios es la obediencia. Dios conoce el futuro y sabe lo que es mejor para nosotros. Así como un padre sabe que no debe dejar salir corriendo a un niño a la calle porque hay peligro con los carros, Dios tiene cuidado de nosotros. Si nuestro padre nos dice que no salgamos corriendo a la calle, él espera que le obedezcamos.

Hoy vamos a ver la historia de un hombre que obedeció a Dios, a pesar de que las cosas que Dios le pidió parecían muy locas, y no las entendió en su momento. ¿Te han pedido tus padres que hagas cosas que tú no puedes entender? Es difícil obedecer ¿no es cierto? En esta historia Noé no entendía, pero obedecía, ya que sí no lo hacía moriría, y no solo él, sino también su familia.

¿Cuántos batallan para obedecer? Ves, no eres el único. De hecho la mayoría de la gente es desobediente. Nuestra lección nos enseña que mucha gente fue desobediente a Dios. Se necesitan muchas cosas para obedecer a Dios, pero vale la pena. La Biblia nos dice "Cuida de obedecer, para que te vaya bien" Deut. 6:3. "En esto sabemos que amamos a Dios, en que obedecemos sus mandamientos" 1 Juan 5:3 "Por medio de tu descendencia serás bendecido, porque me obedeciste" Gen 22:18. También en Proverbios 19:16 dice, "El que obedece instrucciones, guarda su vida". Hay una recompensa muy grande para aquellos que obedecen a Dios, y ¡hay veces que es tan importante, hasta la muerte!

Yo escojo obedecer a Dios porque vale la pena.

Actividad 1: Juego

¡EL REY Y LA REYNA PIDE!

- Seleccione dos niños para que hagan el papel de rey y reina.
- Se sientan en dos sillas enfrente de los demás niños simulando el trono.
- Las niñas obedecerán a su reina y los niños obedecerán a su rey.

- Una vez que están todos listos la maestra preguntará primero a la reina diciendo: ¿La reina pide? Por ejemplo: una lata de refresco, entonces todos los niños correrán tratando de llevarle una lata a su rey o reina, para hacerlos ganar.
- Gana el equipo que entregue primero lo pedido por los reyes.
- Se alternan las ocasiones en que pedirán los reyes.

PEGAMENTO PARA LAS CALCAS

- 1 paquete de gelatina
- 1 cuchara de agua fría
- 3 cucharas de agua hirviendo
- ½ cucharita de azúcar
- ½ cucharita de jugo de limón

Para hacer el pegamento de las calcas: Pon primero el agua fría en un recipiente. Espolvorea la gelatina y déjala disolver 5 minutos. Cuidadosamente añade el agua hirviendo y revuelve hasta que se disuelva. Mezcla bien junto con el azúcar y limón.

Coloca con la yema de tus dedos el pegamento atrás de las calcas. Después que seque, recorta las calcas, separándolas. (Ya que están secas, si se doblan, los puede poner en un libro para enderezarlas de nuevo)

En casa, solo las mojas con la lengua para pegar en el libro.

Actividad 4: Calcas

“Recorta las calcas, llévalas a casa y entrégaselas a tu mamá. Cada vez que obedeces, te va a dar una. ¿Puedes ganar las 8 esta semana?”



Actividad 5: Línea del Tiempo

Con las preguntas, dibuja la línea de la vida de Noé. ¿Cuántos años pasaron del nacimiento de Enoc al nacimiento de Noé? R. 434 años ¿Cuántos años vivió Noé? R. 950 años

Actividad 6

Introduciendo: Xavier


Cualidad Espiritual: Humildad

Verso Favorito: “Con majestad, cabalga victorioso en nombre de la verdad, la humildad y la justicia; que tu diestra realice gloriosas hazañas”. Salmo 45:4

Bio: Le encantan los juegos de video y el Internet. Es humilde, y dispuesto servir todo el tiempo. Puede estirarse para alcanzar lo que necesita. Le gustan los comics. Es muy bromista. Quiere ser experto en computación.



En Conclusión...



Asistencia:

Toma lista de la clase y regala las tarjetas ‘NOÉ’ como premio por asistencia. (para guardar en la clase)

Vamos a Casa:

Recuérdales a los niños llevar a casa sus calcas.

Lectura para la Semana:

Día 1: Gen 15:1-6

Día 2: Gen 15:7-21

Día 3: Gen 21:1-6

Día 4: Gen 22:1-10

Día 5: Gen 22:11-19

Introducción para lección 5

Era un examen muy, muy importante, todos tenían que estar preparados y listos para este examen, por que de estos resultados escogerían al niño que iría a las olimpiadas del conocimiento. Por eso Nary pasó todo el día estudiando sin salir a jugar, él quería obtener el primer lugar. Llegó el día esperado, todos estaban listos en sus butacas, con sus lápices con punta. Llegó la maestra y les entregó el examen. ¡Qué gran sorpresa se llevó Nary!...

Cerrar con Oración

Gracias Señor por la clase. Ayúdanos a recordar la importancia de obedecer toda la semana, todo el año, y por toda nuestra vida.

Lección 5



Abrir con Oración

Señor, ayúdanos para aprender hoy día de la importancia de nuestras decisiones diarias.

Actividad Introduce actividad 1, diciendo a los niños que tendrán tres pruebas sorpresas durante la clase, ellos no sabrán cuales son.

Cuento de la Necesidad

Era un examen muy, muy importante, todos tenían que estar preparados y listos para este examen, por que de estos resultados escogerían al niño que iría a las olimpiadas del conocimiento. Por eso Nary pasó todo el día estudiando sin salir a jugar, él quería obtener el primer lugar. Llegó el día esperado, todos estaban listos en sus butacas, con sus lápices con punta. Llegó la maestra y les entregó el examen. ¡Qué gran sorpresa se llevó

Nary!... El examen era de una materia diferente a la que él había estudiado, se puso muy nervioso al contestar el examen. Después de que todos terminaron la maestra revisó los exámenes y les dio el resultado, todos aprobaron el examen menos Nary, y todos sus compañeros al darse cuenta se burlaron de él. Nary se puso muy triste.

Héroe Bíblico: Abraham

- * Abraham era un hombre de Dios, lleno de Fe.
- * Abraham y su esposa Sara no podían tener hijo; un día Dios lo visitó y le dijo que sería padre y que tendría una gran descendencia. Abraham le creyó a Dios, pero su esposa le fue difícil creer.
- * Sara no pudo esperar a Dios; y no le creyó a Dios que le iba dar un hijo porque ya estaba viejita. Así que Sara pidió que su sierva Hagar tuviera un hijo con su esposo, y Abraham lo hizo. Su hijo se llamó Ismael.
- * Tiempo después cuando ya estaban viejitos, Sara quedó embarazada y le dio un hijo a Abraham al que llamaron Isaac, se pusieron muy felices y dieron gracias a Dios.
- * Abraham amaba muchísimo a su hijo, Isaac.
- * Un día Dios le habló a Abraham, y le pidió que tomara a su hijo y lo llevara a un monte donde Él le indicaría para que se lo entregara como sacrificio. (Dios pidió que Abraham matara a su hijo).
- * Abraham obedeció, se levantó en la madrugada y se llevó a Isaac, sin decirle a Sara por qué se lo llevaba.
- * Se fueron y cuando iban llegando al lugar Isaac, le dijo a su padre que tenían el fuego y la leña pero no el cordero para el sacrificio. Abraham le explicó que Dios proveería el cordero (Isaac no sabía que era él).
- * Estando en el lugar Abraham preparó el altar y el fuego, después amarró a Isaac y lo puso sobre el altar, tomó el cuchillo y lo levantó sobre su hijo.
- * En ese momento se oyó una voz desde el cielo que decía, Abraham! Abraham! No pongas tu mano sobre el muchacho, no le hagas daño. “Ahora sé que temes a Dios, por que no te has negado a entregarle a tu propio hijo”.
- * Así que Dios probó a Abraham, para ver si el entregaba todo a Dios.
- * Abraham sí tiene descendencia como las estrellas, como Dios le prometió. Su hijo Isaac es el padre del pueblo de Israel (los Judíos), e Ismael es el padre de los árabes, quienes están luchando entre sí, hasta hoy día.

Punto Principal:

Pasa la Prueba

Verso del Mes:

“Más bien, busquen primeramente el reino de Dios y su justicia, y todas estas cosas les serán añadidas”.(Mateo 6:33)

Héroe Bíblico:

Abraham


Preparación:

- Monedas
- Dulces (uno por niño)

Día 1: Gen 15:1-6
Día 2: Gen 15:7-21
Día 3: Gen 21:1-6
Día 4: Gen 22:1-10
Día 5: Gen 22:11-19

CD- track 8

Todos conocemos el canto de Padre Abraham, pero es bueno utilizarlo hoy, para hacer la clase más animada.



**¡Tienes un verso nuevo!
No te olvides cubrirlo, repitiéndolo con los niños varias veces.**

Oración

Checa lo que leyeron

1 ¿Por qué el Señor reconoció a Abram como justo? R. Porque le creyó al Señor. 2 ¿Dónde se localiza la tierra que Dios le prometió a Abram? R. Desde el río de Egipto, hasta el gran río Éufrates. 3 ¿Por qué Abraham circuncidó a Isaac? R. Porque Dios se lo había ordenado. 4 ¿Por qué Abraham intentó sacrificar a su hijo Isaac? R. Por que Dios le pidió que lo ofreciera como ofrenda. 5 ¿Qué le dijo Dios a Abraham acerca de las naciones del mundo, por causa de su obediencia? R. Que serían bendecidas por medio de su descendencia.

Lección Principal: Pasa la Prueba

¿Cuántos de ustedes han tenido un examen sorpresa en la escuela? ¿Cómo les fue cuando no supieron que tenían que estudiar? ¿Verdad que se necesita conocer el material para salir bien con el examen sorpresa? También a Dios le gusta hacernos uno que otro examen para ver en dónde estamos en nuestra vida espiritual. Creo que nos prueba también para que NOSOTROS podamos ver dónde estamos como cristianos. Si nosotros pensamos que estamos bien y sabemos, pero reprobamos el examen, entonces tendremos que estudiar más duro. La diferencia es que los exámenes de Dios son más importantes que los de la escuela. En la escuela si no pasas el examen sorpresa, es probable que te pongan una tarea extra y/o que hagas un repaso de las lecciones o que en la siguiente clase lo vuelvas a hacer. Nuestra vida espiritual es más importante que nuestra vida física, si no pasamos un examen con Dios es probable que pasen otras cosas, como por ejemplo, Dios no nos usará para hacer algo especial que tenía planeado con nosotros o tal vez tengamos que aguantar algún tipo de castigo. En la historia de esta semana hemos visto cómo Dios probó a Abraham. Dios no quería que muriera Isaac, todo lo que Dios quería era saber si Abraham estaba dispuesto a dar lo máspreciado de su vida.

Mucha gente se encuentra atorada en su vida espiritual ya que son incapaces de pasar un examen; Dios continúa buscando hombres y mujeres que estén dispuestos a valorar su vida espiritual más que su vida física. ¿Qué le dirías a Dios si te pidiera algo que es muy importante para ti? ¿Qué pasaría si Dios tuviera algo grande con tu vida, pero no pasaste este examen? ¿Cómo te sentirías si Dios se lo da a alguien más en lugar de a ti?

Si Dios te prueba hoy día con un examen sorpresa, por ejemplo: tienes la oportunidad de mentir o robar sin que alguien se de cuenta. ¿Llegarías hasta el punto donde llegó Abraham de levantar el cuchillo?

Yo escojo estar listo para el examen de Dios y lo pasaré con buenas calificaciones.

Termina la lección principal con una oración sencilla y pide a los niños repetir, o pide que cierren sus ojos e inclinen sus rostros mientras que tú oras. (Algo como esto)

“Señor Dios, ayúdame a valorar las cosas espirituales con las decisiones diarias de mi vida. Decido tomar mi vida espiritual como algo muy importante, y voy a estudiar para pasar mis exámenes con calificaciones buenas. Gracias Señor, te amo”.

la Mosquita

Una mosquita le dice a su mama, mándame al culto y la mama le contesta, bueno pero no te vayas por donde aplauden.

Actividad 1: El examen sorpresa

Esta actividad será para probar a los alumnos qué es lo que en realidad buscan, lo terrenal o lo espiritual. Se les dice a los niños que tendrán tres pruebas sorpresas durante la clase, ellos no sabrán cuales son.

PRUEBAS:


1. Dejar monedas en el salón en un lugar visible y accesible para los niños, durante la clase observar si alguien los toma o qué hacen cuando los ven. Pasa la prueba el niño que no toma las monedas.
2. Llevar dulces uno para cada uno, pero que no sean iguales sino que unos sean mejores que otros. Decirles a los alumnos que hay un dulce para cada uno y que van a pasar uno por uno por su dulce. Pasa la prueba el niño que no agarre lo mejor para el.
3. Esta prueba consiste en darles una oportunidad de servir. Pida a los niños una sola vez al terminar la clase que le ayuden a limpiar el lugar de la clase. Pasa la prueba quien ayude a limpiar el lugar.

CONCLUSIÓN: Decirle a los niños en la clase cuáles eran las pruebas, quienes las pasaron y explicarles por qué.

PASAR LOS LIBRITOS A LOS ALUMNOS

Actividad 2

¿1 de 2 han tenido un 3 sorpresa en la escuela? ¿Cómo les fue cuando no supieron que tenían que 4? ¿Verdad que se necesita conocer el material para salir bien en el examen 5? También a Dios le gusta 6 uno que otro examen para ver en donde estamos en nuestra 7 8. Creo que nos 9 también para que 10 podamos ver donde estamos como 11. Si nosotros pensamos que estamos bien y sabemos, pero 12 el examen, entonces tendremos que estudiar más duro. La diferencia es que los exámenes de 13 son mas 14 que los de la escuela.



Actividad 3

Introduciendo: Nary

Cualidad Espiritual: Integridad

Verso Favorito: "Pues la locura de Dios es más sabia que la sabiduría humana, y la debilidad de Dios es más fuerte que la fuerza humana". 1 Cor 1:25

Bio: Es muy inteligente, aunque a veces es muy despistado. Le gusta leer y estudiar. Le encantan los experimentos científicos aunque a veces no tiene buenos resultados, también le gustan mucho las maquinas y robots. Hace los planes para todo el grupo. Siempre toma decisiones buenas con mucha integridad. Le gusta comer pizza. Quiere ser científico.



Actividad 4

Examen Sorpresa

¿Cuáles son los primeros 5 libros de la Biblia?

1. GÉNESIS
2. ÉXODO
3. LEVÍTICO
4. NÚMEROS
5. DEUTERONOMIO

REVISIÓN DEL VERSO

“Ahora bien,
la fe es la
garantía de lo
que se espera,
la certeza de lo
que no se ve”.
Hebreos 11:1

Actividad 5

Línea del tiempo

Con las preguntas, dibuja la línea de la vida de Abraham.

¿Cuántos años tenía Noé cuando nació Abraham? R. 890 años

¿Cuántos años vivió Abraham? R. 175 años

Es tiempo de terminar la actividad uno. Primer- limpian la clase, anotando que niños están ayudando más. Por favor... ¡NO LES RECUERDES DEL EXAMEN! Les va a ayudar más con la vida diaria si no les dices, para ver si de veras están aprendiendo la lección.

Al terminar, avísales como les fue.

En Conclusión...

Asistencia:

Toma lista de la clase y regala las tarjetas 'ABRAHAM' como premio por asistencia. (para guardar en la clase)

Vamos a Casa:

Pídeles a los niños que también hagan el mismo examen sorpresa en la casa para ver donde están sus prioridades. Los mismos niños necesitan pedir de sus papás que les prueben en 3 cosas durante la semana (sin decirles que va a ser) Terminando la semana, sus papás les puede decir sus calificaciones espirituales.

Lectura para la Semana:

Día 1: Gen 25:19-26 Día 2: Gen 25:27-34 Día 3: Gen 27:1-17
Día 4: Gen 27:18-29 Día 5: Gen 27:30-45

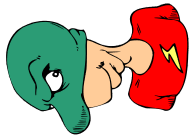
Introducción para lección 6

Era muy temprano cuando la mamá de Miguel Ángel, le pidió de favor que fuera a la casa de su abuelita y le pidiera una taza de azúcar. Entonces se levantó, fue, y entró a la casa de su abuelita y lo primero que vio en su mesa fue una moneda de 10 pesos. Él gritaba: “abuela, abuela”, y ella no salía ni contestaba de ningún lado...

Cerrar con Oración

Gracias Señor por abrir mis ojos a la importancia de las cosas espirituales. Ayúdame vivir cada día lo que creo.





Unidad 1, Lección 5

Pasa la Prueba

Lección Bíblica: Abraham

¿1 de 2 han tenido un 3 sorpresa en la escuela? ¿Cómo les fue cuando no supieron que tenían que 4? ¿Verdad que se necesita conocer el material para salir bien en el examen 5? También a Dios le gusta 6 uno que otro examen para ver en donde estamos en nuestra 7. 8. Creo que nos 9 también para que 10 podamos ver donde estamos como 11. Si nosotros pensamos que estamos bien y sabemos, pero 12 el examen, entonces tendremos que estudiar más duro. La diferencia es que los exámenes de 13 son mas 14 que los de la escuela.



¿Cuántos años tenía Noé cuando nació Abraham?
¿Cuántos años vivió Abraham?

Día 1: Gen 25:19-26 Día 2: Gen 25:27-34 Día 3: Gen 27:1-17
Día 4: Gen 27:18-29 Día 5: Gen 27:30-45

la Mosquita

Una mosquita le dice a su mamá, mándame al culto y la mamá le contesta, bueno pero no te vayas por donde aplauden.

VERSO CLAVE DEL MES
"Más bien, busquen primeramente el reino de Dios y su justicia, y todas estas cosas les serán añadidas"
Mateo 6:33

Examen Sorpresa

¿Cuáles son los primeros 5 libros de la Biblia?

1. _____
2. _____
3. _____
4. _____
5. _____

REVISIÓN DEL VERSO

"Ahora bien, la _____ es la _____ de lo _____ que se _____, la certeza de lo _____ que no _____."


Hebreos 11:1

Nary

Cualidad Espiritual: Integridad

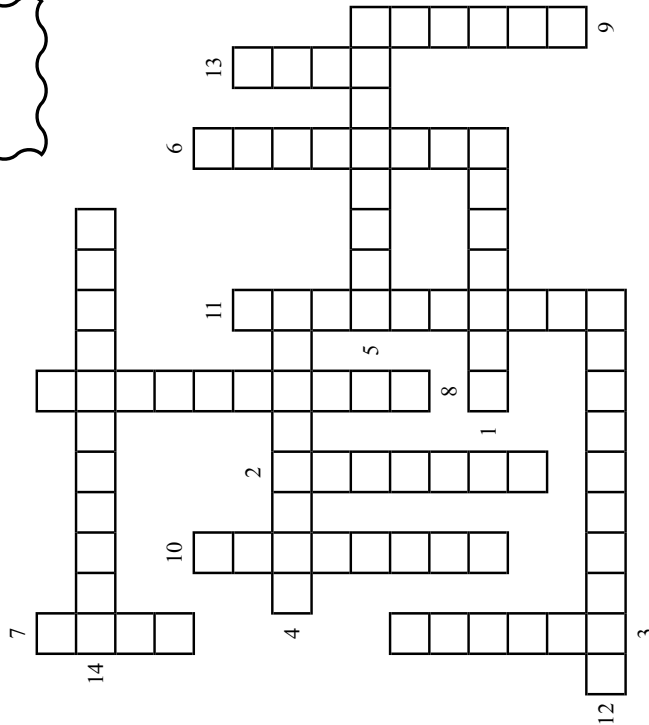
Verso Favorito: "Pues la locura de Dios es más sabia que la sabiduría humana, y la debilidad de Dios es más fuerte que la fuerza humana." 1 Cor 1:25

Bio: Es muy inteligente, aunque a veces es muy despistado. Le gusta leer y estudiar. Le encantan los experimentos científicos aunque a veces no tiene buenos resultados, también le gustan mucho las máquinas y robots. Hace los planes para todo el grupo. Siempre toma decisiones buenas con mucha integridad. Le gusta comer pizza. Quiere ser científico.



Vamos a...


Caso



Unidad 1, Lección 6

Valorar lo Espiritual

Lección Bíblica: Isaac



¿Cuánto vale tu alma?


- ESCOGE
- ESPIRITUAL
- NO / LO
- MATERIAL
- ESPERAR
- JACOB
- ESAU
- LENTEJAS
- HERENCIA
- BENDICION
- OBEDECER
- CIEGO

O	B	E	D	E	C	E	R	E	S	A
E	J	S	B	E	N	I	S	A	A	C
S	A	A	M	A	T	M	E	S	C	O
P	C	U	E	S	C	A	O	J	L	A
E	S	P	I	R	I	T	U	A	L	A
R	O	B	E	D	E	H	E	C	E	I
A	E	R	T	L	P	R	E	O	N	C
R	S	L	O	E	O	I	R	B	T	N
L	C	O	N	G	A	E	N	E	E	
O	O	M	E	T	E	L	N	U	J	R
S	G	A	A	E	I	M	C	L	A	E
B	E	N	D	I	C	I	O	N	S	H


VERSO CLAVE DEL MES "Más bien, busquen el reino de Dios y su justicia, y todas estas cosas les serán _____" Mateo 6:33

OBEDECENCIA: En la escuela dominical el maestro dice a los niños, levanten la mano los que se quieren ir al cielo. Y todos levantaron la mano menos uno, a lo que el maestro le preguntó, ¿tú, por qué no quieres ir al cielo? Y el niño respondió: - Porque mi mamá me dijo que después de la clase dominical me fuera derecho a la casa.

Miguel Angel está en problemas, el alma-móvil me llevará con él, solo espero que me alcance la gasolina.



Linea de Cuestión!
¿Cuántos años tenía Abraham cuando nació Isaac? ¿A los cuántos años murió Isaac?



¿Cuál decisión tomarás?

Vamos a...

Casa

• Nos preparamos para el siguiente nivel con estos versos:
Día 1: Gen 28:10-15
Día 2: Gen 28:16-22
Día 3: Gen 32:1-8
Día 4: Gen 32:22-27
Día 5: Gen 32:28-32

¿Existió o existe alguna situación en tu vida que te compare con Esaú?

Lección 6

Abrir con Oración

Señor, ayúdanos para aprender hoy día de la importancia de nuestra vida espiritual.

Gancho

Muestre a los niños la moneda de \$10 pesos u otra moneda de su país, jugueteando con ella que les llame la atención y luego les pregunta ¿Qué harían con 10 pesos?.

Cuento de la Necesidad

Era muy temprano cuando la mamá de Miguel Ángel, le pidió de favor que fuera a la casa de su abuelita y le pidiera una taza de azúcar. Entonces se levantó, fue, y entró a la casa de su abuelita y lo primero que vio en su mesa fue una moneda de 10 pesos. Él gritaba: “abuela, abuela”, y ella no salía ni contestaba de ningún lado...

Miguel Ángel pensó, nadie me ve, y si yo tuviera esos 10 pesos, nadie se burlaría de mí por que ya voy a poder comprar dulces, “Yo sería muy feliz con estos 10 pesos. Los tomaré, nadie se dará cuenta”. Después de unos minutos apareció su abuela y le dio la taza con azúcar. En ese momento, entró Nary en su alma-móvil para salvar el día! Gritó fuerte a Miguel, ¡Tu alma vale mucho más que los \$10 pesos!, Miguel Ángel se dio cuenta de lo que iba a hacer, y regresó los 10 pesos rápidamente, dando gracias a su amigo Nary.

Héroe Bíblico: Isaac

* Abraham mandó a uno de sus siervos a buscarle una esposa a Isaac del pueblo de Israel. Isaac obedeció y esperó la esposa que Dios le iba a dar. Isaac tenía 40 años cuando se casó con Rebeca.

* Rebeca no pudo tener hijos, así que oraron al Señor. Cuando Isaac tenía 60 años de edad, Dios les dio gemelos, Jacob y Esaú. Esaú salió primero, rojo y con mucho pelo, después salió Jacob, agarrando el pie de su hermano.

* Cuando los niños crecieron, Esaú llegó a ser un buen cazador como su padre, y Jacob era más apegado a su mamá, y aprendió a cocinar.

* Un día Jacob estaba cocinando un guiso en la casa cuando llegó Esaú hambriento del campo. Pidió a su hermano del guiso para comer, porque tenía mucha hambre. Jacob le dijo, véndeme primero tu herencia. Esaú pensó que de todos modos iba a morir, así que decidió darle a Jacob su herencia. Entonces Jacob le dio comida, la Biblia dice que Esaú en ese momento “menospreció sus derechos de hijo mayor”.

* Cuando Isaac ya era anciano, y a punto de morir, llamó a su hijo mayor para darle su bendición de primogénito. Mandó a Esaú a cazar y traerle comida para la bendición, pero Rebeca se interesó, y ayudó a su hijo Jacob a ganar la bendición de su hermano.

* Rebeca hizo la comida para que Jacob la llevara a su papá.

* A Jacob le pusieron piel de animal para que pareciera la piel de su hermano.



Punto Principal:

Valora lo Espiritual

Verso del Mes:

“Más bien, busquen primeramente el reino de Dios y su justicia, y todas estas cosas les serán añadidas”.(Mateo 6:33)

Héroe Bíblico:

Isaac

Preparación:

- Alfileres pequeños
- Dos frascos
- Arroz crudo
- Liston
- 10 Pesos/ o dolares, etc.

Tip:

Normalmente hacemos uso de dos sentidos con gran frecuencia: el oído y la vista. De hecho, la mayoría de los conocimientos que adquirimos, día con día, es a través de ellos, sin imaginar que el gusto, el olfato y el tacto, en ocasiones, podían resultar mas favorables al aprendizaje. Hoy día vamos a usar alfileres para usar el tacto, para aprender lo importancia de valorar mas lo espiritual en nuestras vidas.

Día 1: Gen 25:19-26
Día 2: Gen 25:27-34
Día 3: Gen 27:1-17
Día 4: Gen 27:18-29
Día 5: Gen 27:30-45

- * Le pusieron ropa de Esaú para que oliera como su hermano.
- * Llegó Jacob con la comida pidiendo la bendición de su hermano, y Jacob mintió a su papá, diciendo que era Esaú.
- * Isaac no estaba muy seguro que era su hijo Esaú (como ya estaba ciego) pero al fin creyó, y bendijo a Jacob con las bendiciones que eran para Esaú.
- * Llegó Esaú con el animal, lo prepara y entra para recibir su bendición.
- * Isaac le dice que ya no le puede bendecir, y Esau llora mucho
- * El punto principal de esta historia se encuentra en Hebreos 12:16-17, "Esaú, quien por un solo plato de comida vendió sus derechos de hijo mayor. Después, como ya saben, cuando quiso heredar esa bendición, fue rechazado: no se le dio lugar para el arrepentimiento, aunque con lágrimas buscó la bendición". Es algo malo lo que hizo Jacob, pero lo que vemos es que Esaú al vender su herencia por un plato de comida, mostró que para él no tenían valor las cosas espirituales, y Dios le quitó también su bendición. Dios permitió que Jacob le venciera con la trampa, porque Esaú ya no merecía la bendición.
- * Al final de su vida Isaac mostró FE al bendecir a sus hijos conforme a lo que Dios le mandó. Vivió 180 años de edad, y murió.

Checa lo que leyeron

1 ¿Qué pasó cuando Isaac oró al Señor a favor de su esposa? R. El Señor oyó su oración. 2 ¿Qué le dio Esaú a Jacob a cambio de comida? R. Sus derechos de primogénito. 3 ¿Qué quería hacer Isaac con Esaú antes de morir? R. Bendecirlo. 4 ¿Por qué Isaac no reconoció que Jacob lo estaba engañando? R. Porque sus manos eran velludas como las de Esaú. 5 ¿A dónde le dijo Rebeca a Jacob que huyera? R. A Jarán, a la casa de su hermano Labán.

CD- track 4

Utiliza nuevamente el canto 4 con sus acciones y resalta lo grande de nuestro Dios.

Lección Principal: Valora lo Espiritual

Como lo hemos venido diciendo anteriormente, es importante que valoremos más lo espiritual que lo físico. Satanás desea que no veamos esta verdad, pero hoy nos vamos a quitar esta ceguera. Mucha gente realmente batalla con VIVIR espiritualmente y algunos hasta cometen GRAVES errores, como la historia de Esaú. La lección que hemos estudiado trata con el valor que le damos a lo espiritual y a lo físico. Siempre estamos batallando en decidir qué valoramos más. Por ejemplo, digamos que un chico de otra escuela te pregunta, qué te sacaste en tu último examen, él no va a saber si le dices la verdad o una mentira. Entonces tú tomas la decisión de decirle que sacaste una calificación más alta y le mientes. Esto quiere decir que tu decisión se fue al lado de tu vida física y no la espiritual, ya que fuiste egoísta y diste una opinión falsa de ti, porque te interesó más la opinión de ese niño que la de Dios, y entonces la habilidad de Dios para usarte en el futuro como una persona confiable se ha bajado, porque valoraste tu propia vida. En este caso, valoraste mas la opinión falsa del niño que tu propia alma, y la habilidad de Dios para usarte en el futuro. ¡Hiciste algo alocado ya que ni siquiera conocías a este chico y lo que él pensaba de ti! Le vendiste tu credibilidad muy fácil. Es difícil de creer, pero nos pasa a todos muy seguido. ¿Qué pasaría cuando te encuentras una moneda de 10 pesos tirada por ahí, pero tú sabes de quien es y esta persona ni siquiera se ha dado cuenta? La mayoría

de los chicos la tomarían ¿Verdad? Cuando agarras una moneda que no es tuya estas escogiendo robar y pecar- desobedeciendo a Dios. ¡Estas diciendo que piensas que 10 pesos (o \$1 dolar) tienen más valor que tu propia alma! ¿No es una simplada?

No sé a ti, pero a mí me emocionan los planes que Dios tiene para mi vida, y NO ESTOY dispuesta a venderla por nada. ¡Nunca voy a vender mi alma, mis bendiciones y mi herencia espiritual ni por 1,000,000 de pesos o dolares, menos por \$10! Hoy escuchamos de un hombre que vendió su bendición espiritual por solo un plato de comida ¿Estás haciendo tú lo mismo?

Yo escojo valorar más mi vida Espiritual que mi vida Material.

Oración

“Señor, yo escojo valorear más lo espiritual en mi vida. Se que tú me puedes ver en todo. Ayúdame a tomar las decisiones importantes, aunque sean difíciles. Ayúdame a no vender mi alma para \$10 pesos, ni por un plato de comida. Yo escojo lo espiritual”.

Actividad 1: Juego

Es difícil para los niños aprender como adivinar entro lo bueno y lo malo. En este juego, vamos a practicar reconocer el valor espiritual ‘sin ver.’

Llena dos frascos hasta la mitad con arroz crudo, metiendo 15 alfileres de los más pequeños en cada frasco. (Asegurate que todos los alfileres están bien cerrados) Mezcla bien los frascos, forma 2 equipos, escoge un niño por cada equipo y tápale los ojos con un trapito.

Cuando la maestra diga, los 2 niños van a tratar de encontrar los alfileres con sus manos, sin ver, y sacar lo máximo posible. Van a ver que es muy difícil sentir la diferencia con las manos entre el arroz y el alfiler. Da un minuto, para el juego, y cuenta los alfileres de cada niño. El grupo que tenga más alfileres puede recibir una masaje en la espalda del otro grupo. Colecta todos los alfileres para la actividad de ‘vamos a casa.’

PASAR LOS LIBRITOS A LOS ALUMNOS

Actividad 2: Sopa de letras

ESCOGE
ESPIRITUAL
NO /LO
MATERIAL
ESPERAR
JACOB
ESAU
LENTEJAS
HERENCIA
BENDICION
OBEDECER
CIEGO
ISAAC

O	B	E	D	E	C	E	R	E	S	A
E	J	S	B	E	N	I	S	A	A	C
S	A	A	M	A	T	M	E	S	C	O
P	C	U	E	S	C	A	O	J	L	A
E	S	P	I	R	I	T	U	A	L	A
R	O	B	E	D	E	E	H	C	E	I
A	E	R	T	L	P	R	E	O	N	C
R	S	L	O	E	O	I	R	B	T	N
L	C	O	N	N	G	A	E	N	E	E
O	O	M	E	T	E	L	N	U	J	R
S	G	A	A	E	I	M	C	L	A	E
B	E	N	D	I	C	I	O	N	S	H

Actividad 3

Línea del tiempo

Con las preguntas, dibuja la línea de la vida de Isaac.


¿Cuántos años tenía Abraham cuando nació Isaac? R. 100 años

¿A los cuántos años murió Isaac? R. a los 180 años

Miguel Angel está en problemas, el almamóvil me llevará con él, solo espero que me alcance la gasolina.



Actividad 4: Laberinto



¿Cuál decisión tomarás?

(Hay muchas maneras con este laberinto)

Actividad 5: “Vamos a Casa”

En esta actividad, los niños van a amarrar un pedacito de listón en su alfiler, para recordar las decisiones importantes que van a tomar toda la semana. Oren juntos para que el Señor les recuerde escoger lo espiritual en cada momento, y después pongan su alfiler en su zapato.



En Conclusión...

Asistencia:

Toma lista de la clase y regala las tarjetas 'ISAAC' como premio por asistencia. (para guardar en la clase)

Vamos a Casa:

Recuerda a los niños de sus alfileres, y su decisión de escoger lo espiritual en sus vidas.

Lectura para la Semana:

Día 1: Gen 28:10-15

Día 2: Gen 28:16-22

Día 3: Gen 32:1-8

Día 4: Gen 32:22-27

Día 5: Gen 32:28-32

Introducción para lección 7

Elvis tenía una amiga que siempre lo invitaba a fiestas, pero un día él vio que en ese lugar todos los niños se portaban mal, y no se sintió bien ahí, él sabía que a Dios no le agradaba que los niños se portaran mal. Entonces un día de fiesta su amiga lo invitó y le dijo que esa fiesta sería de las mejores, a Elvis le dieron muchas ganas de ir, pero fue firme y dijo “No”, y cuando su amiga escuchó eso, le dijo: “si no vas conmigo, nunca más volveré a dirigirte la palabra, perderás a tu mejor amiga”. Eso entristeció muchísimo a Elvis. No sabía que hacer, sabía que ir a la fiesta estaba mal, pero no quería perder a su amiga.

Cerrar con Oración

Gracias Señor por abrir mis ojos a la importancia de las cosas espirituales. Ayúdame a vivir cada día lo que creo.



Lección 7



Abrir con Oración

Señor, ayúdanos para aprender hoy día cómo buscar más bendiciones de ti.

Gancho

Drama: la maestra se puede preparar con un niño, y dos niñas antes de empezar la clase, y presentar el cuentecito como sketch.

Cuento de la Necesidad

Elvis tenía una amiga que siempre lo invitaba a fiestas, pero un día él vio que en ese lugar todos los niños se portaban mal, y no se sintió bien ahí, él sabía que a Dios no le agradaba que los niños se portaran mal. Entonces un día de fiesta su amiga lo invitó y le dijo que esa fiesta sería de las mejores, a Elvis le dieron muchas ganas de ir, pero fue firme y dijo “No”, y cuando su amiga escuchó eso, le dijo: “si no vas conmigo, nunca más volveré a dirigirte la palabra, perderás a tu mejor amiga”. Eso entristeció muchísimo a Elvis. No sabía que hacer, sabía que ir a la fiesta estaba mal, pero no quería perder a su amiga.

Estaba muy triste, cuando en eso llega volando Verónica y le pregunta: “¿Qué te pasa?”. Elvis le explica lo que sucede, Verónica le dice que no tiene por que sentirse mal, agradar a Dios es lo mejor que puede hacer; que tiene más amigos, y que no perderá a su amiga por no asistir a una fiesta. Le dio 4 palmaditas en la espalda y se fue. Elvis entendió y prefirió agradecer a Dios y decidió no ir a esa fiesta.

Héroe Bíblico: Jacob

- * Jacob era hijo de Isaac y Rebeca.
- * Isaac bendijo a Jacob y le pidió que no se casara con ninguna mujer del lugar donde vivían (Canaán). Le pidió que fuera a Padán Aram y que se casara con una mujer de su parentela.
- * Después de esto Jacob emprendió el viaje a Padán Aram y cuando estaba en camino se detuvo en la noche en un lugar para dormir, tomó una piedra de almohada y se durmió.
- * Mientras dormía tuvo un sueño donde veía una escalera que llegaba hasta el cielo y por ella bajaban y subían ángeles.
- * En el sueño Dios estaba junto a él y le decía, “que él era el Dios de su padre que lo bendecía, y que a él entregaría la tierra que sus pies estaban pisando”.
- * A la mañana siguiente Jacob hizo una promesa. Si Dios lo acompañaba y lo protegía en ese viaje y regresaba sano y salvo, el Señor sería su Dios.
- * Jacob vivió 20 años en casa de su suegro en los que 14 trabajó para él en pago por sus dos hijas y 6 por el ganado.
- * Jacob había sido bendecido con ganado, esclavas y esclavos, oro, y dos esposas (Raquel y Lea).
- * Llegó el tiempo en el que a Jacob lo empezaron a ver mal en casa de su suegro Labán y salió de allí escondido. Se acercaban a la región de Edom, donde vivía Esaú

Punto Principal:

Bendición de Dios

Verso del Mes:

“Más bien, busquen primeramente el reino de Dios y su justicia, y todas estas cosas les serán añadidas”.(Mateo 6:33)

Héroe Bíblico:

Jacob

Preparación:

- Un bote de refresco vacío
- Tigeras para recortar
- Cinta scotch o papel contac

CD- track 1

Repasa el canto 1 para que vayan aprendiendo los libros de Gen-Deut.

Día 1: Gen 28:10-15
Día 2: Gen 28:16-22
Día 3: Gen 32:1-8
Día 4: Gen 32:22-27
Día 5: Gen 32:28-32



Mi amigo Elvis es muy fuerte, pero algo bobo, iré a verlo no sea que esté metido en problemas.

- * Jacob envió mensajeros a su hermano para ganarse su favor y los mensajeros después de hablar con Esaú vinieron con Jacob y le dijeron que su hermano venía a su encuentro con 400 hombres.
- * A Jacob le dio mucho miedo y compartió a su gente en dos partes, para que si atacaban a los primeros los demás pudieran escapar, le envió regalos a Esaú, ganado y otras cosas.
- * En esa noche tomó a sus esposas, a sus esclavas y a sus hijos, y cruzaron el río.
- * Cuando todos pasaron Jacob se quedó solo.
- * Cuando estaba solo, Jacob luchó con un hombre (Dios) hasta el amanecer, cuando el hombre se dio cuenta de que no podía vencerlo lo tocó en la cadera y se la dislocó.
- * Entonces el hombre le dijo a Jacob suéltame que ya está amaneciendo.
- * Jacob le dijo “No te soltaré hasta que me bendigas”.
- * Entonces el hombre le dijo ya no te llamarás más Jacob, sino Israel, por que has luchado con Dios y con los hombres y los has vencido.
- * Jacob dijo: “He visto a Dios cara a cara, y aun sigo con vida”.
- * Israel (Jacob) fue bendecido toda su vida, sus 12 hijos llegaron a ser las 12 tribus del pueblo de Israel.

Checa lo que leyeron

1 ¿Qué le dijo Dios a Isaac con respecto a la tierra donde estaba acostado? R. Que se la daría a él y a su descendencia. 2 ¿Cuál fue la promesa de Jacob al Señor, si éste le protegía y le ayudaba en sus necesidades? R. Que el Señor sería su Dios. 3 ¿Qué sintió Jacob cuando supo que Esaú venía a su encuentro? R. Sintió mucho miedo y se puso muy angustiado. 4 ¿Cuánto tiempo luchó Jacob con el hombre para alcanzar una bendición? R. Hasta el amanecer. 5 ¿Por qué se le cambió de nombre a Jacob, por Israel? R. Por que luchó con Dios y venció.

Lección Principal: Bendición de Dios

Tú y yo somos personas que vivimos en la tierra intentando agradar a Dios y vivir para Él, pero siempre estamos siendo distraídos por el mundo. Constantemente estamos tomando decisiones que nos lleven a ganar bendiciones materiales en esta tierra. Queremos el pedazo de pastel más grande, las mejores calificaciones, mejor ropa, ser la chica más bella o el chico más guapo, queremos ser el más popular, que nuestra familia tenga el mejor carro, queremos ser ricos y famosos. Dios deja bien claro en la Biblia que estas cosas no son importantes para Él. En la iglesia pretendemos estar de acuerdo con Dios, pero al salir buscamos siempre recibir estas bendiciones materiales.

Hoy estamos aprendiendo sobre la vida de Jacob, quien también luchó por obtener las cosas buenas, pero también nos da el ejemplo de luchar por bendiciones espirituales en lugar de buscar las cosas materiales. Jacob tuvo la oportunidad de luchar con Dios mismo por su bendición y Dios lo bendijo, escogió a la persona correcta a quien pedirle y la cosa correcta que pedir.

¿Cuáles son las cosas por las que debemos luchar, si no son por el pedazo de pastel más grande, buena apariencia, o buenas calificaciones? LAS COSAS ESPIRITUALES. Nosotros deberíamos estar luchando por encontrar la forma de estar más cerca de Dios, de servir a Dios, de ayudar en la Iglesia; deberíamos luchar por hallar formas de hablarles de Dios a otros. La lucha es tener tu corazón

completamente abierto para Dios, sin esconder nada de tu vida. Deberíamos poner a otros antes que a nosotros mismos, deberíamos hacer todas estas cosas ya que sabemos que estas agradan a Dios, y Él nos recompensará si las hacemos.

A Dios aparentemente le gustó que Jacob luchara con Él por una bendición: Le otorgó la bendición. A Dios le gusta que busquemos las bendiciones espirituales que tiene para nosotros, ya que esto es una muestra de que estamos poniendo nuestra mirada en las cosas que realmente son importantes en la vida. ¡Él quiere que vayamos hacia Él por la bendición, concentrándonos en las cosas espirituales que son más importantes! Dios nos bendecirá abundantemente y aun algunas de esas bendiciones serán materiales.

Yo escojo luchar por las bendiciones espirituales, en lugar de las bendiciones materiales.

Oración

“Señor, yo escojo buscar más las bendiciones espirituales. Te pido, ahora mismo, bendigas mi vida, con lo que tú quieres para mí. Señor, no me dejes ser un cristiano dormido, sino despiértame a las cosas que son importantes a ti. Bendíceme como solo tú puedes hacerlo. Ayúdame siempre a buscar bendiciones espirituales en vez de bendiciones físicas. Gracias.

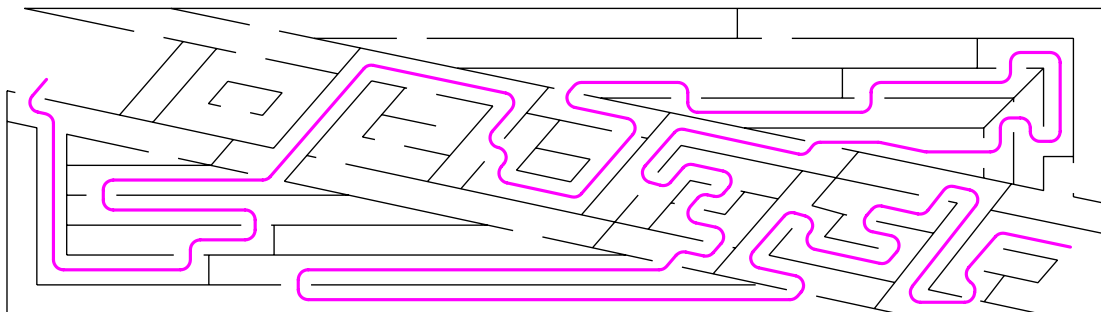
Actividad 1: Juego

Bote tirado (Bote robado)

- Es el mismo juego que el bote robado, se necesita un bote de refresco al cual se le pondrán unas piedritas para que tenga un poco de peso.
- Es necesario elegir un lugar donde se establecerá una base.
- Se elige un niño para que sea el buscador.
- Un niño del resto arrojará lo más lejos posible el bote.
- Todos los niños correrán a esconderse del lado contrario de donde se arrojó el bote, el tiempo que tienen para esconderse es el que haga el niño hasta alcanzar el bote.
- Se debe colocar el bote en la base, una vez hecho esto, el niño saldrá a buscar a los demás.
- Cuando encuentre a uno correrá hasta la base, tomará el bote y golpeando la base dirá por ejemplo: 1, 2, 3 por Lucía que está detrás del árbol. Y así seguirá buscando a todos los demás.
- Debe tener cuidado por que cualquiera de los niños que no a encontrado, puede rescatar a los demás, y es de la siguiente manera: sin que se de cuenta el que busca, debe correr hasta la base y tomar el bote y decir golpeando: 1, 2, 3 por mi y por todos mis amigos. Así perderá el buscador y habrá salvado a sus compañeros.
- Si no hubiere un salvador y el niño encuentra a todos será ganador y el primero que encontró será el nuevo buscador.

PASAR LOS LIBRITOS A LOS ALUMNOS

Actividad 2: Laberinto



Actividad 3: Línea del tiempo

Con las preguntas, dibuja la línea de la vida de Jacob.

¿Cuántos años tenía Isaac cuando nació Jacob? R. 60 años

¿Cuántos años vivió Jacob? R. 147 años

Perdonar a alguien después de que te ofende.

Alejarle y darle la espalda a un chisme.

Darle tu comida a alguien que tenga hambre.

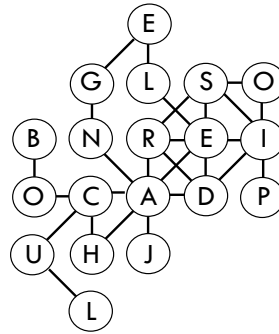
Obedecer a tu papá o a tu mamá... ¡la primera vez que te pida algo!

Actividad 4: Vamos a Casa

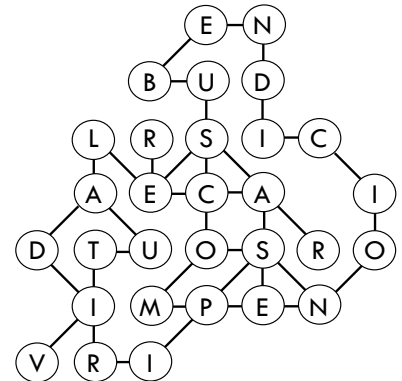
- Los niños recortan la pulsera que se encuentra en sus libros.
- Colócale cinta scotch o papel contac por ambos lados para que sea más resistente.
- Ya que está lista colócala en su brazo.
- Esta te recordará que debes de buscar las bendiciones de Dios, durante toda la semana.
- Maestra anima a los niños a que busquen el mayor número de bendiciones.

Actividad 5

Sigue las líneas para mover de una letra a la otra, para deletrear las palabras de la lección. Se puede mover en cualquier dirección.



- JACOB
- PIEDRA
- ANGELES
- LUCHA
- DIOS
- CADERA
- ISRAEL



- BUSCAR
- BENDICION
- COSAS
- ESPIRITUALES
- RECOMPENSA
- VIDA

En Conclusión...

Asistencia:

Toma lista de la clase y regala las tarjetas 'JACOB' como premio por asistencia. (para guardar en la clase)

Vamos a Casa:

Recuerda a los niños de su pulsera de bendiciones, y anímalos a buscar lo máximo de bendiciones durante la semana.

Lectura para la Semana:

Día 1: Gen 37:1-11 Día 2: Gen 37:12-24 Día 3: Gen 37:25-36
Día 4: Gen 41:1-13 Día 5: Gen 41:25-41


Introducción para lección 8

Nary está en la escuela, a un lado de él se sentó su amigo Ramiro, les encanta ir a la escuela; esta mañana la maestra les pidió que inventaran un cuento, a Nary le gusta hacer esto y lo hizo muy rápido, fue el primero que terminó, inmediatamente dijo "maestra ya terminé"... ¿Y qué creen

que pasó? La maestra no le hizo caso, no le contestó. 10 minutos después terminó Ramiro – "Maestra ya terminé"- inmediatamente vino la maestra y dijo "a ver Ramiro parece que tu cuento está interesante, léemelo"

Cerrar con Oración

Señor, decido buscar las bendiciones tuyas esta semana y el resto de mi vida. Ayúdame a recordar cuáles son bendiciones tuyas, y cuáles cosas no son.

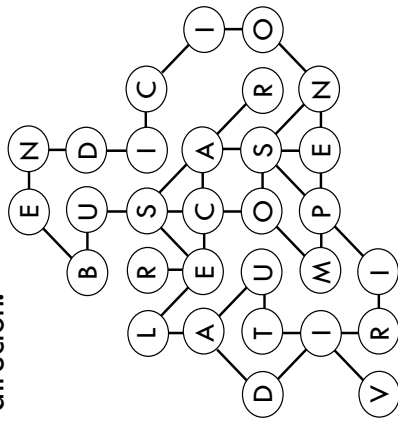


Unidad 1, Lección 7

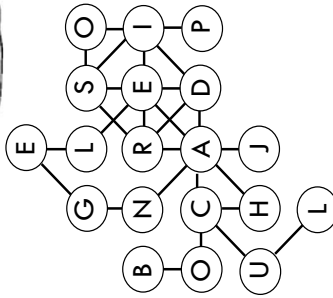
Bendición de Dios

Lección Bíblica: Jacob

Sigue las líneas para mover de una letra a la otra, para deletrear las palabras de la lección. Se puede mover en cualquier dirección.



- BUSCAR
- BENDICION
- COSAS
- ESPIRITUALES
- RECOMPENSA
- VIDA



- JACOB
- PIEDRA
- ANGELES
- LUCHA
- DIOS
- CADERA
- ISRAEL



Recorte la pulcra y ponla en tu brazo.
Tu misión es portarla toda la semana.

¿Por cuántas bendiciones estás dispuesto a luchar?

¿Ustedes saben por qué Noé no pescó durante el diluvio? Porque solo tenía dos lombrices.

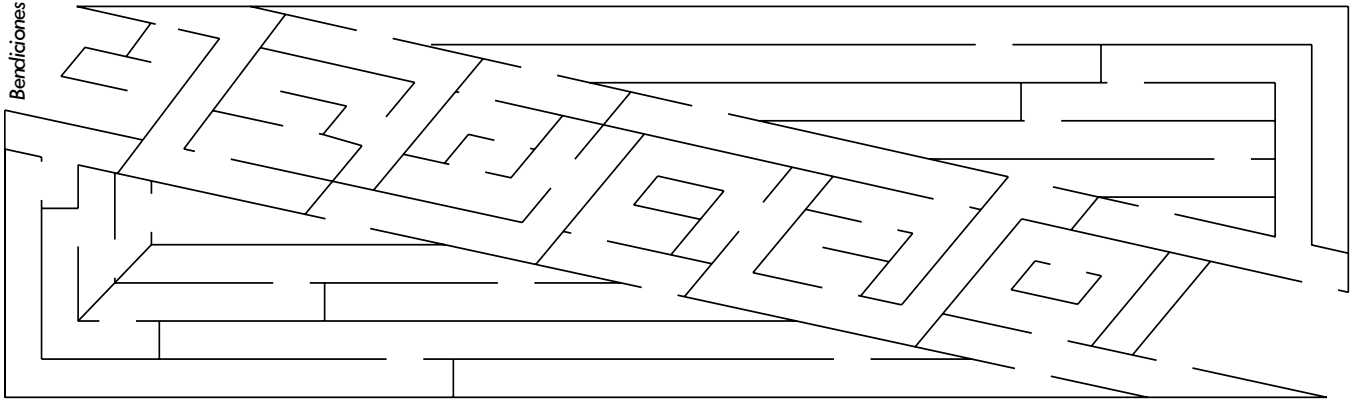


¿Cuántos años tenía Isaac cuando nació Jacob?
¿Cuántos años vivió Jacob?

Vamos a... **Casa**

os para el siguiente nivel c On estos versos:
Día 1: Gen 37:1-11
Día 2: Gen 37:12-24
Día 3: Gen 37:25-36
Día 4: Gen 41:1-13
Día 5: Gen 41:25-41

Sube la escalera de Jacob hasta el cielo



Obedecer a tu papá o a tu mamá... ¡la primera vez que te pida algo!

BENDICIONES ESPIRITUALES
Darle tu comida a alguien que tenga hambre.

Alejarte y darle la espalda a un chisme.

Perdonar a alguien después de que te ofende.


Confía en él

Lección Bíblica: José

Adivina, adivinador

¿Cuántos animales metió Moisés al Arca?
Ninguno, porque fue Noé.

Mivisión X me muestra
que Nary está enojado,
y que esa niña está
enamorada de mí...
Pero mi amigo me
necesita ¡¡Allá voy!!



VERSO CLAVE DEL MES

“Más _____, busquen
_____ el
_____ de Dios y su
_____ y todas estas
_____ les serán
_____”

Mateo 6:33

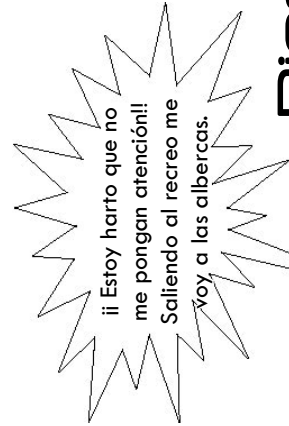
Dibuja un cuadro a la vez
para adivinar el regalito.

A-1	B-1	C-1
A-2	B-2	C-2
A-3	B-3	C-3
A-4	B-4	C-4


Vamos a...
Casa

• Nos preparamos para el siguiente nivel con estos versos:

- Día 1: Ex 3:2-10
- Día 2: Ex 7:10-11, 20-21, 8:6-8, 16-22
- Día 3: Ex 9:2, 6-19, 10:3-5, 21-23
- Día 4: Ex 11:4, 12:12-14, 29-30
- Día 5: Ex 14:5-9, 13, 21-27



**Dios es
bueno.
Confía
en él.**



¿Cuántos años tenía Jacob cuando nació José?
¿Cuántos años vivió José?

YO _____ A _____
MI _____ AUN Y _____
CUANDO LAS _____ SE PONGAN _____

←

Y A H C A O M S Y A U S F D C I O F A I Q C R I D L O E Z S W E A S N C B O T J P O W C D O X N J F P I S A N R C D L I E O N S U V J L D A H C A O M S Y A U S F D C I O F A I Q C R I D L O E Z S W

Lección 8



Mi visión X me muestra que Nary esta enojado, y que esa niña esta enamorada de mi... Pero mi amigo me necesita ¡¡Allá voy!!

Abrir con Oración

Señor, ayúdame para aprender hoy día más de cómo confiar en ti.

Gancho

Actividad: Pida a uno de los niños que se deje ir para atrás, que usted lo va a sostener y no va a dejar que se caiga. Después de esto explicarles a los demás que este niño tuvo que confiar en ti.

Cuento de la Necesidad

Nary está en la escuela, a un lado de él se sentó su amigo Ramiro, les encanta ir a la escuela; esta mañana la maestra les pidió que inventaran un cuento, a Nary le gusta hacer esto y lo hizo muy rápido, fue el primero que terminó, inmediatamente dijo “maestra ya terminé”... ¿Y qué creen que pasó?

La maestra no le hizo caso, no le contestó. 10 minutos después terminó Ramiro – “Maestra ya terminé”- inmediatamente vino la maestra y dijo “a ver Ramiro parece que tu cuento está interesante, léemelo”

Nary, al ver esto se enojó demasiado, y dijo, como la maestra nunca me pone atención ya no haré nada de lo que me diga, al cabo que ni cuenta se da de lo que hago. En eso aparece su amigo Miguel Ángel y se da cuenta de lo que le ocurre a Nary. Habla con él y lo convence que la obediencia es una cualidad que los cristianos debemos tener día a día, que quizás su maestra no lo escuchó y por eso no lo atendió cuando el terminó su trabajo. Nary comprendió que su actitud no era la adecuada, y siguió trabajando con mucho gusto al lado de su maestra.

Héroe Bíblico: José

- * Jacob (Israel) se estableció en la tierra de Canaán, con su familia.
- * José era el hijo más pequeño de Jacob, y al que más amaba, por que lo había tenido en su vejez.
- * Por eso mandó a que le hicieran una túnica especial de mangas largas y de colores.
- * Cuando los hermanos vieron esto lo empezaron a odiar.
- * Un día José tuvo un sueño y lo contó delante de todos, el sueño era que toda su familia estaban en el campo atando gavillas y la de él se levantó y todas las demás le hicieron reverencia.
- * Después les contó otro sueño donde vio que el sol, la luna, y 11 estrellas le hacían reverencia, cuando su padre escuchó esto lo reprendió.
- * Por esto sus hermanos lo odiaron más.
- * En una ocasión sus hermanos se fueron a Siquem a apacentar las ovejas.
- * Israel mandó a José a que fuera a ver cómo estaban sus hermanos y le trajera noticias nuevas de ellos.
- * José se fue en busca de sus hermanos y cuando llegó al lugar donde deberían de estar, se encontró a un hombre y le preguntó por ellos y él le mostró a donde se dirigían.

Punto Principal:

Confía en Él

Verso del Mes:

“Más bien, busquen primeramente el reino de Dios y su justicia, y todas estas cosas les serán añadidas”.(Mateo 6:33)

Héroe Bíblico:

José

Preparación:

- Mecate (cuerda)
- Hojas blancas
- Engrapadora con grapas

CD- track 5

Aprenden el canto 5 del CD

* Ahí viene ese soñador, dijeron sus hermanos cuando lo vieron de lejos. Y antes de que él llegara urdieron un plan para matarlo. Rubén un hermano de José, les propuso que no lo mataran, sino que lo metieran a un pozo.

* Mientras estaban ahí vieron una caravana de ismaelitas y se les ocurrió venderlo como esclavo.

* Los hermanos de José le presentaron la túnica de José a Israel bañada en sangre y le dijeron que tal vez una bestia salvaje lo había devorado. Su papá se rasgó las vestiduras y guardó luto por él.

* Los Ismaelitas que se lo habían llevado, lo vendieron a un funcionario del faraón llamado Potifar.

* El señor estaba con José y se ganó la confianza de Potifar y él lo nombró su mayordomo, y le dio autoridad sobre todas sus cosas.

* Pero la esposa de Potifar, quería acostarse con José y él siempre se negó, le fue fiel a su amo.

* Un día en que la casa estaba sola, José entró para hacer su trabajo y la mujer lo acosó y lo quiso obligar a que se acostara con ella.

* José salió corriendo y dejó ahí su manto, y ella mintió a todos los sirvientes y a su esposo, diciendo que José había intentado abusar de ella.

* A causa de esto, Potifar metió a la cárcel a José. Pero aun en la cárcel el Señor estaba con él y no dejó de mostrarle su amor.

* En la cárcel, 2 hombres tienen sueños, y José les ayuda diciendo lo que significa: 1 de ellos iba a ser restaurado, y otro iba a morir. Al hombre que iba a ser restaurado, José pide que le ayude, comentando de él al faraón. Pronto le ocurrió a los hombres, lo que José les había dicho, pero el hombre se olvidó de José.

* Dos años más pasó José en la cárcel, aunque no hizo nada malo.

* Después, Faraón tuvo un sueño, y el hombre se acordó de José.

* El Faraón pide que José le interprete su sueño, y José le ayuda. Le dice que sus sueños significan que va a haber 7 años con mucha comida, y 7 años con escasez. Así el Faraón pone a José como líder sobre todo para administrar la comida durante los años buenos para soportar los malos años.

* Durante los años de escasez, los hermanos de José viajan a Egipto para buscar comida, y José los ve. Ahora José tiene la oportunidad de vengarse de sus hermanos, o los puede perdonar.

* José decide primero probar si se han arrepentido, pero ya que lo sabe, José los perdona y los abraza.

* José invita a su papá, sus hermanos, y todo lo que tienen a vivir en Egipto, porque allí hay comida, y José los puede proteger.

* Así es como el pueblo de Israel llega a Egipto, y después de muchos años, llegan a ser esclavos allí.

Checa lo que leyeron

Día 1: Gen 37:1-11
Día 2: Gen 37:12-24
Día 3: Gen 37:25-36
Día 4: Gen 41:1-13
Día 5: Gen 41:25-41

1 ¿Cómo demostraba Israel que amaba a José? R. Haciéndole regalos.
2 ¿Cuáles eran las intenciones de Rubén para con José? R. Rescatarlo y devolverlo a su padre.
3 ¿A dónde se llevaron a José los mercaderes? R. A Egipto.
4 ¿Qué sucedió con la interpretación que hizo José de los sueños que tuvieron los servidores de Faraón? R. Se cumplió.
5 ¿Qué vio Faraón en José para ponerlo a cargo de todo el territorio de Egipto? R. Que el Espíritu de Dios estaba en él.

Para el Maestro

Te puede llegar la tentación de entrar con los niños en una competencia de “quiénes pueden cantar más fuerte”. Pero queremos animarte de no hacerlo, sino enfocarte en alabar y glorificar al Señor, en vez de una competencia de gritos. Tienes una oportunidad de mostrarles a los niños que tan emocionante puede ser alabar.

Lección Principal: Confía en Él

Dios desea que siempre confiemos a Él nuestras vidas. Esto es difícil ya que estamos acostumbrados a que otras personas nos dejen abajo (se olviden de nosotros), pero Dios nunca nos fallará. Él tiene un plan para todo, y puede sacar lo bueno de cualquier circunstancia. Rom. 8:28 dice, “Y sabemos que a los que aman a Dios todas las cosas les ayudan para bien, a los que conforme a su propósito son llamados”. Honramos a Dios cuando confiamos en Él, aun en las cosas más difíciles. Muchas personas confían en Dios mientras las cosas van bien, pero en cuanto las cosas se ponen difíciles, dejan a un lado a Dios. Hemos visto a gente que se dice ser cristiana, pero cuando alguno de sus familiares muere culpan a Dios y dejan de asistir la iglesia. También hemos visto a gente que cuando todo está bien

nunca se acerca a Dios, y cuando algo malo sucede, entonces quieren orar o van a la iglesia solo a pedirle por su situación. Dios no es una maquina de exhibición donde cada vez que necesitemos un milagro solo hay que echarle unas monedas y aplastar un botón. Dios sabe que hay situaciones difíciles, y su trabajo no es sacarnos de todas ellas, sino cuidarnos y amarnos en medio de estas situaciones difíciles y en medio de las cosas buenas también. “Yo voy a estar con ustedes todos los días de esta vida”, Mat. 28:20b. Nuestra tendencia natural en una crisis es a entrar en pánico y no confiar en Dios.

Lleva tiempo y práctica aprender a confiar en Dios, y en ocasiones no confiamos en Dios hasta que nos enfrentamos en una situación difícil en nuestra vida. Debemos aprender a confiar en Dios ya que es una parte importante de nuestra vida cristiana.

Hoy hemos escuchado de José y cómo confió en Dios en medio de cualquier situación de maltrato, esclavitud, y cárcel. Dios tenía un plan para José, y usó todas las cosas malas que le pasaron. ¡Pero no había forma de que José supiera! José tuvo que confiar en Dios y continuar honrándole, aun y cuando se sintió abandonado.

Yo escojo Confiar a Dios mi vida, aun y cuando las cosas se pongan difíciles.



Oración

“Señor, quiero confiar a ti mi vida, aun y cuando las cosas se pongan difíciles. Gracias por que siempre estás aquí, y que no me vas a dejar caer”.

Actividad 1: Juego

Amarra mecate en tres diferentes árboles, o postes en su área, a lo menos un metro de distancia, y pon una hoja indicando números 1, 2 y 3. Pide unos 6 voluntarios, ellos van a tocar a los demás para el juego. Junta el resto de los niños en un grupo, a unos 10 metros de los mecates. Pon a los 6 niños entre el grupo y los mecates. Cuando el maestro diga “esperanza en el mecate” todos los niños corren para agarrar uno de los mecates, sin que un niño de los 6 les toque. Si es tocado, tiene que congelarse allí mismo. Si llegan a un mecate, y ya hay otro niño, deben agarrar la mano del otro niño, para empezar una fila. Todos los niños que estén tocando un mecate, o conectados en la fila de niños tocando el mecate son libres.

Ya que terminen, chifla para seguir con el juego. El maestro va a gritar uno de los números, y los niños que estén agarrados de ese mecate tienen que soltarlo y agarrar otro, sin que los toquen. Los niños congelados pueden correr también. Los 6 niños necesitan hacerse 6 pasos para atrás antes de empezar de nuevo para darles oportunidad a los niños de correr.


El maestro va a gritar a veces el número 2 y a veces el número 3, pero nunca número 1. Ya que la mayoría de los niños estén en el mecate 1, empieza el juego de nuevo con otros 6 niños. Sigue jugando hasta que los niños vean que siempre pueden confiar en el mecate #1, y todos corran allí primero. Pregunta a los niños porqué todos están corriendo al mecate 1, cuando 2 y 3 están vacíos. Háblales de lo similar que es confiar en Dios. Él siempre es fiel, y si corremos a Él primero, no vamos a tener que correr más.

Actividad 2: Vamos a casa

Una hoja de papel servirá para 2 niños, cortando la hoja en 4 cuadros (doblándolo 2 veces) Cada niño necesita 2 hojitas, que va a doblar por la mitad y grapar en medio para hacer un librito. Los niños decoran sus libritos como ‘diarios.’ Cada día durante la semana, van a escribir algo en su diario de cómo pudieron confiar en Dios aquel día. (Usando una hojita nada más para que haya espacio para 6 días) Necesitan hacer algo del mismo día, no algo que recuerdan del pasado. Ayúdales empezar con el día 1 en la clase.

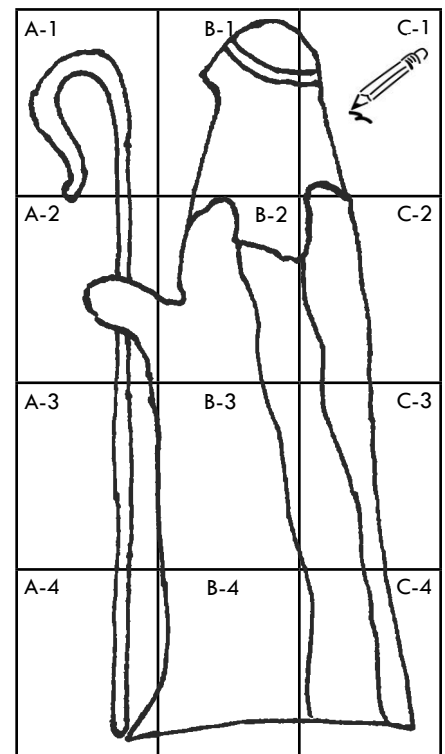
PASAR LOS LIBRITOS A LOS ALUMNOS

Actividad 3



Dibuja un cuadro a la vez para adivinar el regalito.

Actividad 4



Actividad 5: Línea del tiempo

Con las preguntas, dibuja la línea de la vida de José.
 ¿Cuántos años tenía Jacob cuando nació José? R. No hay un tiempo exacto, pero se piensa que Jacob tenía 100 años
 ¿Cuántos años vivió José? R. 110 años

En Conclusión...



Asistencia:

Toma lista de la clase y regala las tarjetas 'JOSÉ' como premio por asistencia. (para guardar en la clase)

Vamos a Casa:

Recuerda a los niños de sus diarios, y que escriben algo en ellos cada día.

Lectura para la Semana:

Día 1: Ex 3:2-10 Día 2: Ex 7:10-11, 20-21, 8:6-8, 16-22
 Día 3: Ex 9:2, 6-19, 10:3-5, 21-23 Día 4: Ex 11:4, 12:12-14, 29-30
 Día 5: Ex 14:5-9, 13, 21-27

Introducción para lección 9

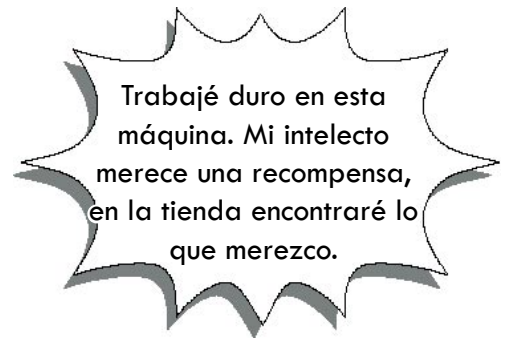

Elvis fue volando a la tienda, muy apurado por que su mamá estaba haciendo la comida y necesitaba el cubito de pollo urgentemente. Llegó gritando a la tienda y tocando fuerte, pero nadie salía, entonces miró que en el mostrador se encontraba un billete de 50 pesos (o dolares), al parecer alguien los había olvidado allí, y como nadie salía a atenderlo, él se quedó mirando el billete...

Cerrar con Oración

Gracias Señor por cuidarme, para que siempre pueda confiar en ti.

Lección

9



Abrir con Oración

Señor, ayúdame para aprender la importancia de huir, reconocer, y pedir perdón por el pecado.

Gancho

Personaje: la maestra se puede tomar el papel de Elvis del cuentecito abajo y hacer una pequeña representación con los niños.

Cuento de la Necesidad

Elvis fue volando a la tienda, muy apurado por que su mamá estaba haciendo la comida y necesitaba el cubito de pollo urgentemente. Llegó gritando a la tienda y tocando fuerte, pero nadie salía, entonces miró que en el mostrador se encontraba un billete de 50 pesos (o dolares), al parecer alguien los había olvidado allí, y como nadie salía a atenderlo, él se quedó mirando el billete...

Pensando que tenía que ir a la tienda de enseguida por que ahí nadie salía, miraba el billete como pensando, me lo llevo o no me lo llevo, mi mamá diría que eso está mal, en fin no es de nadie, yo me iré y nadie se dará cuenta.

Elvis tuvo la oportunidad de hacer la buena obra del día y regresar ese dinero al señor de la tienda. Se quedó pensando, en eso llegó su amigo Nary, quién tiene mucha integridad. "A ti te estaba necesitando", dijo Elvis, y con la ayuda de su amigo, hizo lo correcto, esperó hasta que alguien salió de la tienda, y le regresó el dinero.

Héroe Bíblico: Moisés

*Los egipcios tenían mucho miedo de los Israelitas porque se multiplicaron y eran un pueblo fuerte, así que faraón mandó matar a todos los bebés varones.

* El pueblo de Israel clamó al Señor, y Dios les escuchó, y mandó a Moisés como bebé para un día salvarlos.

* La mamá de Moisés lo escondió hasta que ya no pudo, entonces lo puso en una canasta en el río, orando a Dios que lo cuidara. La canasta llegó hasta el palacio, y la esposa del faraón tomo a Moisés como su propio hijo.

*Moisés creció en el palacio, pero un día vio a un egipcio golpeando a un israelita, enojando, atacó al soldado, y lo mató. Tuvo miedo de quedarse allí, entonces huyó al desierto, hasta Madián.

* En Madián, Moisés se casó con Séfora.

* Muchos años pasaron, y los israelitas claman al Señor y Él los toma en cuenta.

* Un día, Moisés estaba en la montaña cuidando el rebaño de su suegro.

* El ángel del Señor se le apreció en la montaña por medio de una zarza ardiente, le llamó la atención y fue a ver por que la zarza no se consumía.

* Cuando Moisés se acercó, el Señor le habló y el respondió, "aquí me tienes".

* El Señor envió a Moisés a Faraón, para que sacara a los Israelitas de Egipto, ya que Dios vio como ellos sufrían ahí. Moisés fue acompañado de Aarón a ver a Faraón.

Punto Principal:

Deja el pecado atrás

Verso del Mes:

"Si confesamos nuestros pecados, Dios, que es fiel y justo, nos los perdonará y nos limpiará de toda maldad". (1 Juan 1:9)

Héroe Bíblico:

Moisés

Preparación:

-10 Huevos

-Trapo para limpiar

CD- track 7

Pon play al canto 7 y a divertirse cantando de Moisés.

* Llevaban la vara de Moisés, y cuando estaban ante Faraón arrojaron la vara y se convirtió en serpiente.

* Faraón llamó a los hechiceros de Egipto y ellos hicieron lo mismo, solo que la serpiente de la vara de Moisés se comió a todas las demás.

* El corazón de Faraón se endurece y no deja salir al pueblo de Israel. Así que Dios les manda 10 plagas, hasta que deje salir a los Israelitas.

1. Convirtieron el agua de Egipto en sangre
2. Las ranas cubrieron todo el país
3. El polvo se convirtió en mosquitos
4. Después de esto vinieron enjambres de tábanos sobre todo Egipto, menos sobre el lugar donde vivía su pueblo (Faraón siempre no los dejó salir).
5. Muerte del ganado (solo de los egipcios)
6. El Señor les mandó que Moisés tomara cenizas y las arrojara al aire enfrente de Faraón, estas causaron úlceras en todas las personas y animales.
7. Plaga de granizo.
8. Plaga de langostas.
9. Plaga de tinieblas.
10. La muerte de los primogénitos, entre los cuales murió también el hijo del Faraón.

* Después de esto Faraón llama a Moisés y a Aarón y los corrió de Egipto.

* El señor los acompañó en su salida, de día iba al frente con una columna de nubes para indicarles el camino y de noche los alumbraba con una columna de fuego.

* Con la última plaga, inició la pascua que celebran los judíos cada año. Tenían que tomar un cordero, poner la sangre del cordero en sus puertas, preparar la carne, y cenar vestidos, listos para salir de Egipto, para recordar su salida.

* Llegaron al mar rojo, y los egipcios se arrepintieron de dejarles salir, y los persiguieron.

* Dios le ordenó a Moisés levantar sus brazos, y el mar rojo se dividió, con tierra seca en medio, los Israelitas pasaron con una muralla de agua en los dos lados.

* Los egipcios los siguieron, entrando en el mar rojo, pero en cuanto salieron los Israelitas, Dios cerró el mar, y los egipcios se ahogaron.

Checa lo que leyeron

1 ¿Cuál fue la respuesta de Dios a los gritos desesperados de los israelitas? R. Les envió un libertador. 2 ¿Cuándo admitieron los magos que la mano de Dios estaba en todo? R. Cuando no pudieron hacer lo mismo que Moisés y Aarón. 3 ¿Qué hizo Dios con los israelitas mientras dejaba caer las plagas sobre los egipcios? R. Los protegió. 4 ¿Cuál fue la última plaga que Dios envió a los egipcios? R. La muerte de todos los primogénitos. 5 ¿Cuál es la condición para que podamos ver la salvación del Señor a nuestro favor? R. Estar firmes y no tener miedo.

Día 1: Ex 3:2-10


Día 2: Ex 7:10-11, 20-21, 8:6-8, 16-22

Día 3: Ex 9:2, 6-19, 10:3-5, 21-23

Día 4: Ex 11:4, 12:12-14, 29-30

Día 5: Ex 14:5-9, 13, 21-27

¡¡Súper rápido!! ¡¡Como rayo!! Voy huyendo del pecado.



Lección Principal: Deja el pecado atrás

El pecado entró a través de Adán y Eva, y desde entonces, nosotros luchamos contra este. La Biblia dice que todos hemos pecado (Ro 3:23), también lo creemos por lo que vemos y escuchamos en el mundo, lo vemos en los errores y pecados en la vida de otros o lo vemos en nuestra propia vida. Nos molesta cuando otros cristianos son hipócritas, pero después nos descubren a nosotros también. Algunos pecados no parecen tan malos, pero son superpeligrosos y nos alejan de lograr las recompensas espirituales de las que estamos hablando en este material. Por ejemplo, el orgullo es un pecado muy difícil de descubrir, pero puede destruir las oportunidades de éxito espirituales. Ya que Dios es muy claro al decir que Él resiste a los orgullosos. ¿Crees que podrás lograr una bendición cuando Dios mismo se te está oponiendo por ser orgulloso? NUNCA. Si Dios está contra ti nunca lograrás nada importante para el Reino de Dios. Por eso, el orgullo es tan destructivo en tu vida.

También hay otros pecados que nos asechan constantemente, como el engaño. ¿Cuántos de nosotros decimos mentiras o no les decimos la verdad a nuestros padres? ¡Todos pecamos! La clave para vencer el pecado en ocasiones es huir de él. No te quedes cerca ya que vas a caer, intenta estar lo más lejos posible y vencerás. El pecado puede destruir tu vida y lo hará si lo dejas.

Hoy estamos viendo la vida de Moises quien huyó del pecado en varias ocasiones de su vida, siempre tratando de mantenerse limpio ante Dios. Luego él se convirtió en un instrumento que trajo libertad a su pueblo, y los 10 Mandamientos que nos han ayudado a ver lo que es pecado. Los Israelitas huyeron de Egipto, así que tenemos una imagen para huir del mundo. Los Israelitas tuvieron que soportar las plagas en Egipto y muchas calamidades en el desierto, a veces tenemos que pasar dificultades antes de ser bendecidos. Es algo digno de hacer al alejarnos del pecado y soportar toda aflicción para lograrlo. Dios no te puede bendecir mientras que estás en pecado.

Yo escojo huir del pecado, y permanecer limpio ante Dios.

Una niña le pregunta a su mamá: "Mamá, ¿mi abuelita tuvo muchos hijos?"

A lo que contesta: "No, mi amor. Sólo dos. ¿Porqué preguntas?"

Ella dijo: "Pues, como todos en la Iglesia te dicen 'hermana'".

Actividad 1

Para esta actividad, necesita 10 huevos, trapitos para limpiar, y un voluntario, listo para ensuciarse.

Por cada mandamiento de los 10, pon un huevo crudo en el niño. Por ejemplo, en su mano, arriba de su pie, entre las rodillas, abajo del brazo, en la boca, etc. Cada vez se pone más difícil para el niño cuidarlos para que no caigan. Para el último, mandamiento #10, pon el huevo en la cabeza. Durante todo el tiempo, habla de los mandamientos, y cómo es fácil cuidar uno, pero difícil cuidar los diez. Por ejemplo, para el 6, dices que es fácil no matar a nadie, así que vamos a poner el huevo en un lugar muy facil... a ver donde... (los niños pueden ayudarte, gritando donde poner el huevo) El punto es mostrar a los niños que todos hemos pecado, y nos hemos ensuciado con huevo. Al final, quebrar el huevo encima de la cabeza del niño. (quebra el huevo con una piedra, escóndela de los niños, solamente golpea el huevo, no la cabeza, porque duele) Como ya preparaste al niño que vas a ensuciar, pues encucialo, es una lección visual muy potente.



Los 10 Mandamientos

1. No tengas otros dioses
2. No hagas ningún ídolo
3. No digas el nombre de Dios en vano
4. Guardes un día de reposo
5. Honra a tu padre y a tu madre
6. No mates
7. No cometas adulterio
8. No robes
9. No des falso testimonio (mentiras)
10. No codicies

Oración

Señor, perdóname por mis pecados. Perdóname por no tomarlos serio, y por no cuidarme mejor. Señor, me dedico a ti de nuevo. Ayúdame a huir del pecado toda la semana, y toda mi vida. Te amo.

PASAR LOS LIBRITOS A LOS ALUMNOS

Actividad 2: Línea del tiempo

Con las preguntas, dibuja la línea de la vida de Moisés.
¿Cuántos años pasaron del nacimiento de José al nacimiento de Moisés? R. No tenemos un tiempo exacto, pero aproximadamente fueron 380 años

Actividades 3 y 4

Dibuja el camino de la vida de Moisés, y la salida de los Israelitas hasta la tierra de la promesa.
Maestros: Les estamos dando un idea, no es un lugar exacto por donde pasaron al mar rojo.



LOS DIEZ MANDAMIENTOS

(Los niños rellenan las palabras)

1. Yo soy el SEÑOR tu Dios. No tengas otros dioses además de mí.
2. No hagas ningún ídolo. No te inclines delante de ellos ni los adores.
3. No pronuncies el nombre del SEÑOR tu Dios a la ligera.
4. Observa el día sábado, y conságraselo al SEÑOR tu Dios, tal como él te lo ha ordenado. Trabaja seis días, y haz en ellos todo lo que tengas que hacer, pero observa el séptimo día como día de reposo para honrar al SEÑOR tu Dios.
5. Honra a tu padre y a tu madre.
6. No mates.
7. No cometas adulterio.
8. No robes.
9. No des falso testimonio en contra de tu prójimo.
10. No codicies la esposa de tu prójimo, ni desees su casa, ni su tierra, ni su esclavo, ni su esclava, ni su buey, ni su burro, ni nada que le pertenezca.

Éstas son las palabras que el SEÑOR pronunció con voz fuerte desde el fuego, la nube y la densa oscuridad, cuando ustedes estaban reunidos al pie de la montaña. No añadió nada más. Luego las escribió en dos tablas de piedra, y me las entregó.

En Conclusión...

Asistencia:

Toma lista de la clase y regala las tarjetas 'MOISÉS' como premio por asistencia. (para guardar en la clase)

Vamos a Casa:

En esta actividad, pide a los niños que durante la semana huyan de la tentación de pecar. En cada momento que tengan tentación los niños tendrán que correr dando una vuelta alrededor de su casa o árbol.

Lectura para la Semana:

Día 1: Nu 13:1-3, 17-25 Día 2: Nu 13:26-33 Día 3: Nu 14:1-9
Día 4: Nu 14:10-16 Día 5: Nu 14:17-24

Introducción para lección 10

En la escuela Elvis tiene 12 compañeros que son cristianos y también son sus compañeros de escuela dominical en la iglesia (Nary es uno de ellos), el fin de semana ellos estuvieron en un campamento en la iglesia, les hablaron sobre dejar atrás el pecado y no volver a pecar ni en lo más mínimo. En la escuela la maestra les pidió que escribieran lo que habían hecho el fin de semana, y después cada uno lo leería a todo el grupo.

Cerrar con Oración

Gracias Señor por cuidarme, para que siempre pueda confiar en ti.

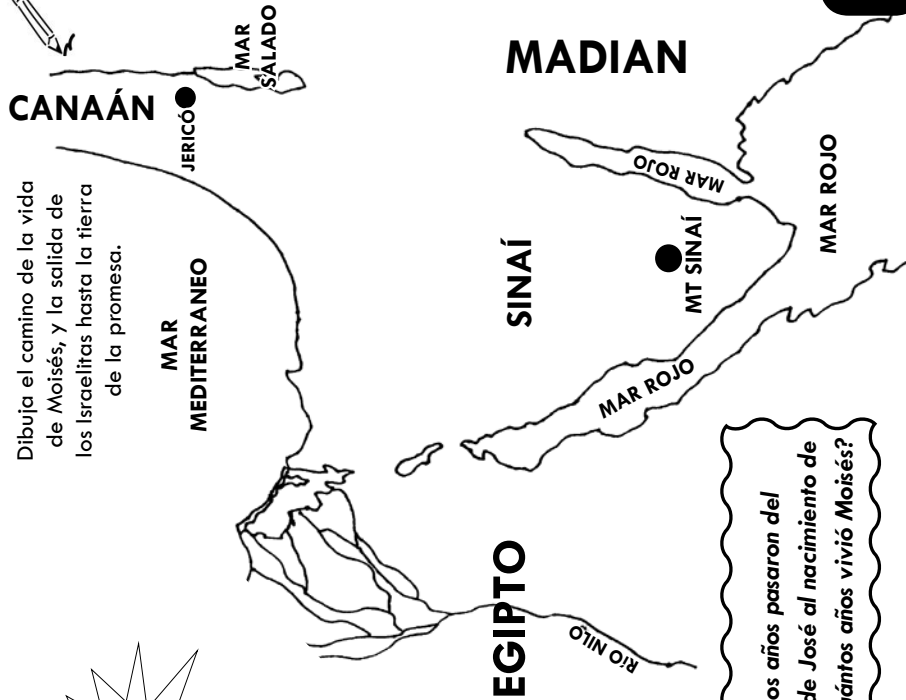


Deja el pecado Atrás

Lección Bíblica: Moisés

Trabaja duro en esta máquina. Mi intelecto merece una recompensa, ¿en la tienda encontraré lo que merezco?

Dibuja el camino de la vida de Moisés, y la salida de los Israelitas hasta la tierra de la promesa.



¿Cuántos años pasaron del nacimiento de José al nacimiento de Moisés? ¿Cuántos años vivió Moisés?


Una niña le pregunta a su mamá: "Mamá, ¿mi abuelita tuvo muchos hijos?"
A lo que contesta: "No, mi amor. Sólo dos. ¿Por qué preguntas?"
Ella dijo: "Pues, como todos en la Iglesia te dicen hermana."

VERSO CLAVE DEL MES "Si confesamos nuestros pecados, Dios, que es fiel y justo, nos los perdonará y nos limpiará de toda maldad." 1 Juan 1:9

LOS DIEZ MANDAMIENTOS

1. Y so_ el SEÑO_ tu Dio_. N_ tenga_ otro_ diose_ además_ de m_. 2. N_ haga_ ningún_ ídol_. N_ te incline_ delant_ de ellos n_ los adore_. 3. No pronuncie_ el nombr_ del SEÑO_ tu Dio_ a la liger_. 4. Observ_ el dí_ sábad_, y conságrasel_ al SEÑO_ t_ Dio_, tal com_ é_ te lo h_ ordenad_. Trabaj_ sei_ día_, y ha_ en ello_ tod_ lo que tenga_ que hace_, pero observ_ el séptim_ dí_ com_ dí_ de repos_ para honra_ al SEÑO_ tu Dio_.
5. Honr_ a t_ padr_ y a t_ madr_, 6. N_ mate_. 7. N_ cometa_ adulteri_, 8. N_ robe_. 9. No de_ fals_ testimoni_ en contr_ de t_ prójim_. 10. N_ codicie_ la espos_ de tu prójim_, ni desee_ su cas_, n_ su tierr_, ni s_ esclav_, n_ su esclava, ni s_ bue_, ni s_ burr_, n_ nad_ que le pertenezc_.

Ésta_ son la_ palabra_ qu_ el SEÑO_ pronunció co_ vo_ fuert_ desd_ el fueg_, la nub_ y l_ dens_ oscurida_, cuand_ usted_ estaba_ reunido_ al pi_ de la montañ_. N_ añadió nad_ má_. Lueg_ la_ escribió en do_ tabla_ de piedr_, y m_ la_ entregó.



¡¡Super rápido!! ¡¡Como rayo!! Voy huyendo del pecado.

Vamos a...

Casa

os para el siguiente nivel c
on estos versos:

Día 1: Nu 13:1-3, 17-25
Día 2: Nu 13:26-33
Día 3: Nu 14:1-9
Día 4: Nu 14:10-16
Día 5: Nu 14:17-24

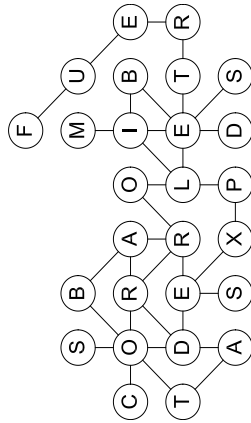
- En esta actividad, durante la semana huye de la tentación de pecar.
- En cada momento que tengas una tentación, tienes que correr dando una vuelta alrededor de tu casa.

Unidad 1, Lección 10

SÍ SE PUEDE


Lección Bíblica: Caleb y los espías

Sigue las líneas para mover de una letra a la otra, para deletrear las palabras de la lección. Se puede mover en cualquier dirección.



- EXPLORAR
- FUERTES
- DEBILES
- MIEL
- COBARDAS
- DERROTADOS

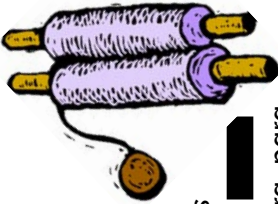
No, pues así no niego nada. ¡Bajame!! No negaré que soy cristiano.



Este cochino pecador quiere negar que es cristiano.

- CREER
- PROMESAS
- PUEDES
- EMOCIONANTE
- PELIGROSO
- FE

¿Cuántos años tenía Moisés cuando nació Caleb?
¿Cuántos años vivió Caleb?



Panchito escuchaba a su papá orar por el pan de cada día y una vez le preguntó: "¿Papá por qué no oras de una vez por el pan de la semana?" y el papá le dijo: "¡Por qué se pone duro!"

VERSOS CLAVE DEL MES "Si Dios, que es nuestro Dios, que es de toda nos los perdonará y nos de toda." 1 Juan 1:9

1. I JUECES

2. R JOSUE

3. H ESTER

4. I 2 REYES

5. S 1 SAMUEL

6. T NEHEMIAS

7. S 1 REYES

8. R RUT

9. C 1 CRONICAS

10. C ESDRAS

11. S 2 SAMUEL

12. S 2 CRONICAS

Después del Pentateuco, vienen los libros

Vamos a...

Casa

Escribe una carta a Dios donde le diges lo que te gustaría que hiciera Él con tu vida. En tu casa, ora por esta petición toda la semana, puedes añadir más cosas a la carta en tu hogar.

• Nos preparamos para el siguiente nivel con estos versos:
Día 1: Nu 22:1-8
Día 2: Nu 22:9-17
Día 3: Nu 22:18-25
Día 4: Nu 22:26-33
Día 5: Nu 22:34-41

Lección 10



Abrir con Oración



Señor, ayúdame para aprender de ti hoy día, y ayúdame para aplicarlo a mi vida esta semana, y por toda mi vida.

Gancho

Haga un dibujo como este niño fuerte para mostrar a sus alumnos. Pregunte a los niños qué es ser fuerte. Después pregúntales como pueden ser fuertes espiritualmente.

Cuento de la Necesidad

En la escuela Elvis tiene 12 compañeros que son cristianos y también son sus compañeros de escuela dominical en la iglesia (Nary es uno de ellos), el fin de semana ellos estuvieron en un campamento en la iglesia, les hablaron sobre dejar atrás el pecado y no volver a pecar ni en lo más mínimo. En la escuela la maestra les pidió que escribieran lo que habían hecho el fin de semana, y después cada uno lo leería a todo el grupo.

Bien, dijo la maestra, creo que ya todos terminaron; Elvis estaba escuchando y se dio cuenta que 10 de sus compañeros (incluyendo a Nary) no escribieron lo que realmente hicieron el fin de semana, entonces Elvis y le dijo “¿qué te pasa, por qué estas echando mentiras, si acabas de aprender que no debemos de hacerlo?” Nary le contestó “Aquí es otra cosa, no es la iglesia, además no puedo hacerlo, cómo voy a decir que todo el fin de semana estuve en la iglesia, los demás opinan lo mismo”. Al final, Elvis convenció a Nary que es importante ser fuerte, y platicaron a su grupo lo que aprendieron el fin de semana. Lo bueno es que Elvis tenía la fuerza para sostener a los dos; así no cayó su amigo Nary.

Historia Bíblica: Caleb y los espías

- * El Señor le pidió a Moisés que enviara hombres para que exploraran la tierra que les iba a entregar.
- * Moisés envió a un representante de cada tribu.
- * Sus nombres eran: Samúa, Safat, Caleb, Igal, Oséas (Josué), Palti, Gadiel, Gadí, Amiel, Setur, Najbí y Geuel.
- * A ellos se les encargó que vieran cómo era la gente de este lugar y si la tierra era buena. Y ellos fueron e hicieron como se les había mandado.
- * Después de 40 días los hombres regresaron.
- * Regresaron a dar el informe a Moisés y a Aarón. Les dijeron que era tierra buena donde fluía la leche y la miel.
- * Dijeron que el pueblo que se encontraba en ese lugar era fuerte y poderoso.
- * Caleb calló al pueblo delante de Moisés y dijo que fueran a conquistar esa tierra, que Sí podrían hacerlo.
- * Pero los demás que también habían ido con él a ver la tierra, dijeron que no era posible por que esa gente era más fuerte que el pueblo de Israel.
- * Diez de los representantes de la tribu que habían ido al viaje, empezaron a correr el rumor que esa tierra era mala, que se tragaba a los hombres y que los hombres que ahí habitaban eran enormes.

Punto Principal:


Sí se puede

Verso del Mes:

“Si confesamos nuestros pecados, Dios, que es fiel y justo, nos los perdonará y nos limpiará de toda maldad”.(1 Juan 1:9)

Historia Bíblica:

Caleb y los Espías



Día 1: Nu 22:1-8
 Día 2: Nu 22:9-17
 Día 3: Nu 22:18-25
 Día 4: Nu 22:26-33
 Día 5: Nu 22:34-41

- * Ese día empezaron a murmurar contra Moisés, decían que hubieran preferido morir en Egipto.
- * Moisés y Aarón se postraron rostro en tierra, con ellos estaban Josué y Caleb quienes también participaron en la exploración, rasgaron sus vestiduras.
- * Caleb y Josué hablaron con el pueblo y les dijeron que la tierra era realmente buena y que si el Señor se agradaba de ellos se las daría.
- * El pueblo se reveló y querían apedrearlos, el Señor se manifestó y le dijo a Moisés. “Mandaré una plaga que los destruya y de ti haré un pueblo más grande y fuerte que ellos”.
- * Pero Moisés intercedió por el pueblo y le pidió a Dios que los perdonara y Dios los perdonó.
- * Pero el Señor dijo que los que lo despreciaron jamás verían la tierra prometida.
- * A los 10 espías que murmuraron, y que dijeron que era imposible entrar a la tierra de promesa, su castigo fue la muerte.
- * Y que Caleb y Josué, que mostraron una actitud diferente y fueron fieles, les daría posesión de la tierra que exploraron y que su descendencia la heredaría. (Ya que los demás murieron en el desierto).

Checa lo que leyeron

1 ¿Cuál fue la orden de Dios para Moisés? R. Que enviara hombres a explorar la tierra prometida. 2 ¿Cuál fue la impresión de la mayoría, sobre la tierra explorada? R. Que era buena pero imposible de conquistar. 3 ¿Cuál era la confianza de Josué y Caleb para conquistar la tierra? R. Que el Señor estaba de su lado. 4 ¿Cuál es el resultado de no creer en el poder de Dios? R. El enojo del Señor. 5 ¿Cuál fue el resultado de que Caleb creyera en el poder de Dios? Dios le entregó a él y a su descendencia la tierra que exploró.

Lección Principal: Sí se puede

Hoy hemos aprendido acerca de otro aspecto importante para nuestra fe. Es muy importante que creamos en las promesas que Dios tiene planeadas para nosotros, y que podamos obedecerle y actuar en las promesas y en el tiempo de Dios para estas. Tú puedes hacer las cosas maravillosas que Dios te pide.

La vida cristiana no consiste en cosas que no debemos hacer: por ejemplo, NO fumar, NO tomar, NO ir a los bailes, en lugar de los NO's, Dios tiene un maravilloso plan para nuestras vidas que incluyen muchas cosas que HACER para Él. Algunas de ellas emocionantes y otras peligrosas. Hoy hemos escuchado de una situación donde Dios tenía un plan emocionante para su pueblo, que también era lleno de bendiciones espirituales. El problema era que el plan de Dios también era muy peligroso, y a la gente les parecía imposible. Dios les pidió a los hombres que fueran a espiar la hermosa tierra que Él les tenía preparada.

A Dios le gusta pedirnos cosas que parecen imposibles para nosotros, ya que Él se mostrará poderoso en nuestras vidas. Imagínate poder decir, “Dios fue delante de mí y preparó el camino, yo no lo podía hacer por mí mismo”.

Cuando tenemos miedo de hacer lo que Dios nos pide porque parece

CD- track 1

Ahora toca aprender más libros con el canto 1. Gen-Ester

muy difícil, solo estamos demostrando nuestra falta de Fe. Necesitamos Fe para creer que Dios actúa en sus promesas, y verle haciendo milagros en nuestras vidas. A veces todo lo que tenemos que decirle a Dios es simplemente "Sí", y luego dar el primer paso en Fe confiando en que Dios hará todo.

Hemos visto también en esta lección cómo gente murmuró contra Dios. ¿Alguna vez has murmurado y te has quejado? Creo que todos lo hemos hecho, no solo los niños, sino los jóvenes y adultos también, murmuramos y a veces se pone muy feo. A Dios no le gustó la forma en la que las personas en nuestra lección murmuraron y por eso se metieron en un montón de problemas. ¿Cuáles fueron las consecuencias de aquellos que se quejaron y dijeron que no podían? Primero miren las consecuencias de los que empezaron el rumor. Luego vean a las personas que creyeron esos rumores y los regaron. Hablar mal de lo que Dios está queriendo hacer y no creer que Dios lo hará es peligroso, ¡no te unas con los que no tienen fe en Dios!

Nuestra lección de hoy es "¡tú puedes hacerlo!" Es una porra directo de todos los maestros alrededor del mundo hacia ustedes. Dios tiene planes maravillosos para sus vidas, algunas de esas cosas podrán ser peligrosas, pero al final viene la parte a todo dar (Buena). Tendrías una vida aburrida si Dios no estuviera en control de tu vida. Solo cree en las promesas de Dios y da un paso a la vez ACTUANDO en lo que Dios te pida. Tu vida nunca será la misma.

Oración

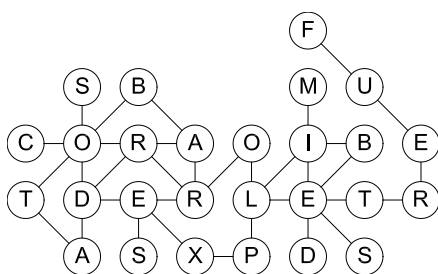
Señor, te doy control de mi vida, ahora mismo, para hacer con ella lo que tú quieres, ya que sea algo grande, chico, peligroso, o lo que sea. Mi vida es tuya. Ayúdame a vivirla por ti, sin quejarme de las cosas que tú me pides hacer. Abre mis ojos para ver las cosas maravillosas que tú tienes para mí. Gracias.

Actividad 1

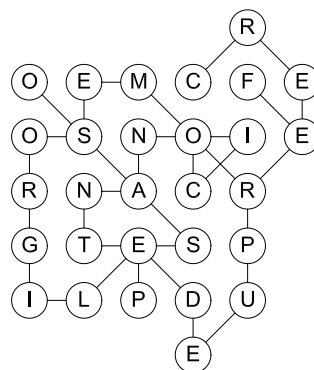
En esta actividad llevarás a los niños a un parque, o a una escuela a limpiar. Si no tiene la posibilidad de uno de estos lugares, lo pueden hacer en la calle enfrente de su iglesia.

PASAR LOS LIBRITOS A LOS ALUMNOS

Actividad 2



- EXPLORAR
- FUERTES
- DEBILES
- MIEL
- COBARDIA
- DERROTADOS



- CREER
- PROMESAS
- PUEDES
- EMOCIONANTE
- PELIGROSO
- FE

Actividad 3

VERSO CLAVE DEL MES "Si confiamos nuestros pecados, Dios, que es fiel y justo, nos los perdonará y nos limpiará de toda maldad". 1 Juan 1:9

Actividad 4 Vamos a Casa

En esta actividad el niño en la clase elaborará una carta a Dios donde expondrán lo que les gustaría que hiciera Dios con sus vidas.

Aníma a los niños a soñar en grande con lo que Dios puede hacer con sus vidas.

En sus casas los niños orarán por esta petición toda la semana, y pueden añadir más cosas a la carta en su hogar.

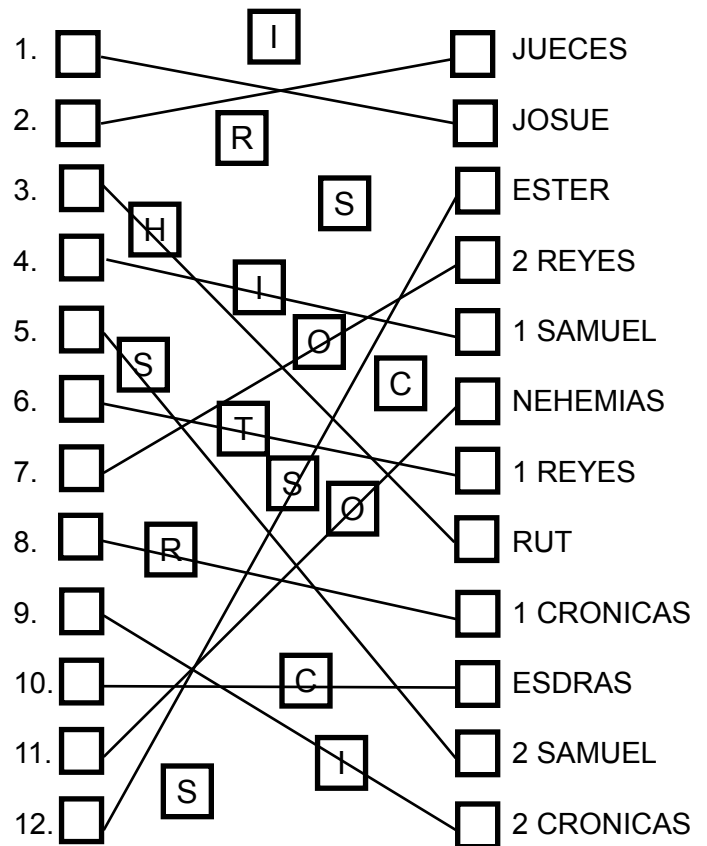
Actividad 6: Linea del tiempo

Con las preguntas, dibuja la línea de la vida de Caleb.

¿Cuántos años tenía Moisés cuando nació Caleb?

R. No tenemos un tiempo exacto, pero se piensa que Moisés tenía 40 años ¿Cuántos años vivió Caleb? R. No tenemos un tiempo exacto pero se piensa que vivió 110 años

Actividad 5



Después del Pentateuco, vienen los libros

H I S T O R I C O S

En Conclusión...

Asistencia:

Toma lista de la clase y regala las tarjetas 'LIBROS HISTÓRICOS' como premio por asistencia. (para guardar en la clase)

Vamos a Casa:

No se olvide llevar la carta a Dios a la casa.

Lectura para la Semana:

Día 1: Nu 22:1-8

Día 2: Nu 22:9-17

Día 3: Nu 22:18-25

Día 4: Nu 22:26-33

Día 5: Nu 22:34-41

Introducción para lección 11

Miguel Ángel tenía un gran deseo de asistir a un congreso que habría en su ciudad, se apuró a hacer la tarea y a ayudarle a su mamá con la limpieza de la casa para pedir permiso, terminó y dijo a su mamá - "mamá, me das permiso de ir al congreso que habrá esta tarde en el centro". Su mamá le dijo: "esta tarde no es posible, nosotros vamos a salir y no queremos que salgas". Miguel Ángel se puso tan triste y confundido por que, cómo era posible que su mamá no le diera permiso de ir. En ese momento...

Cerrar con Oración

Gracias Señor por que tú quieres hacer algo con mi vida. Ayúdame a creer en ti, en tus promesas, y en tu voluntad para mi vida. Ayúdame a tener la fuerza espiritual de hacer lo que me dices sin quejarme.



Lección 11

Abrir con Oración

Señor, ayúdame hoy día para abrir mi corazón, y entender que tan malo son los pecados que hago a diario. Ayúdame a escuchar la lección, aun y cuando no quiero, para que pueda recibir tus bendiciones.



Gancho

Cántales a los niños un canto de un niño malo, que siempre está insistiendo: (cantado con la melodía de “Padre Abraham”)

“Padre mío, me dice siempre ‘NO’
Me dice siempre ‘NO,’ el negón padre mío,
Yo insisto, y tú también,
y todos les ganamos todo el tiempo”.

Cuento de la Necesidad

Miguel Ángel tenía un gran deseo de asistir a un congreso que habría en su ciudad, se apuró a hacer la tarea y a ayudarlo a su mamá con la limpieza de la casa para pedir permiso, terminó y dijo a su mamá - “mamá, me das permiso de ir al congreso que habrá esta tarde en el centro”. Su mamá le dijo: “esta tarde no es posible, nosotros vamos a salir y no queremos que salgas”. Miguel Ángel se puso tan triste y confundido por que, cómo era posible que su mamá no le diera permiso de ir. En ese momento...

le hablaron por teléfono, era Xavier su compañero de escuela dominical, le dijo” ¿Vas a venir, te estamos esperando? Él dijo, “No”. Xavier dijo, “Miguel Ángel, es algo de Dios, tú puedes ir a ese lugar, Dios es más importante que todo”, en ese momento Miguel Ángel recordó que la Palabra dice que debemos de obedecer a nuestros padres y que ha Dios le agrada la obediencia. Entonces él dijo, “no iré”, y le dijo a Xavier lo que la Palabra dice que debemos hacer.

Historia Bíblica: La burra de Balam

- * Los israelitas acamparon en las estepas de Moab, a la altura de Jericó.
- * Cuando los moabitas se enteraron, tuvieron mucho miedo por que los Israelitas era un pueblo numeroso y poderoso.
- * En ese tiempo Balac era el rey de Moab.
- * El rey mandó llamar a Balaam para que viniera a maldecir al pueblo de Israel.
- * Cuando las personas que fueron enviadas a Balaam llegaron, él les invita a pasar allí la noche, después de que ellos le dijeron para qué lo llamaba el rey.
- * En la noche, el Señor se le apareció a Balaam y le dijo que no los acompañara y que no podía decir nada en contra este pueblo.
- * A la mañana siguiente les dijo que regresaran a su tierra, que él no podía acompañarlos por que el Señor no quiso que fuera con ellos.
- * Ellos regresaron y le dijeron al rey que Balaam no quería ir con ellos.

Punto Principal:

Ni lo Pienses

Verso del Mes:

“Si confesamos nuestros pecados, Dios, que es fiel y justo, nos los perdonará y nos limpiará de toda maldad”.(1 Juan 1:9)

Historia Bíblica:

La Burra de Balaam

Preparación:

- Una cartulina
- Ligas pequeñas o anillos de plástico

Para el Maestro

Balaam era un adivinador pagano, muy conocido en aquel tiempo, no era servidor de Dios. De todos modos, podemos ver que Dios le habló directo, y no lo permitió decir nada fuera de su voluntad. Dios habla también a los que no son cristianos, y todo el mundo sirve para glorificarle, aunque no todos lo saben.

* Entonces el rey Balac envió a otros hombres más distinguidos a hablar con Balaam, pidiendo lo mismo, que maldijera al pueblo de Israel.
 * Y él dijo, que aunque el rey le diera su palacio, él no podría hacer nada y también los invitó a pasar la noche ahí.
 * Esa noche el Señor le dijo a Balaam que fuera pero que solo podía hacer lo que Él ordenara.
 * Balaam se levantó en la mañana, ensilló su burra y partió con los gobernantes a Moab.
 * Cuando iba en el camino el Señor se enojó y se hizo presente con la intención de no dejarlos pasar, cuando la burra vio al ángel del Señor con la espada desenvainada se apartó del camino para meterse en el campo. Y Balaam la golpeó para hacerla volver.
 * El ángel del Señor se detuvo en un sendero con cercos de piedra a los dos lados, cuando la burra vio al ángel se arrimó contra la pared y lastimó el pie de Balaam. Balaam volvió a pegarle.
 * El ángel del Señor se les adelantó y se detuvo en un lugar más estrecho, donde ya no había hacia donde hacerse, cuando la burra vio al ángel se echó al suelo con Balaam encima, se enojó tanto que le

pegó a la burra con un palo.
 * El Señor hizo hablar a la burra y ella le dijo a Balaam: se puede saber que te he hecho para que me hayas pegado tres veces? El respondió “te has venido burlando de mí, habría tenido una espada en la mano, te habría matado de inmediato”, la burra respondió, apoco no soy la burra sobre la que siempre has montado, hasta el día de hoy?, alguna vez te hice algo así? “No”, respondió Balaam.
 * El Señor abrió los ojos de Balaam y vio al ángel, entonces Balaam se postró.
 * ¿Por qué has golpeado a la burra? ¿no te das cuenta que Yo no te quería dejar pasar por que tus caminos son malos? de no haber sido por ella tú estuvieras muerto y ella viva.
 * Balaam dijo al ángel que había pecado y por eso se regresaría.
 * El ángel le dijo que fuera pero que hiciera solo lo que el Señor le dijera.
 * Balaam se presentó delante de Balac y le dijo que no podría decir nada que no saliera de su boca. Así que, al fin, solo bendijo al pueblo de Israel, no los maldijo como quería Balac.

Checa lo que leyeron

Día 1: Nu 22:1-8
 Día 2: Nu 22:9-17
 Día 3: Nu 22:18-25
 Día 4: Nu 22:26-33
 Día 5: Nu 22:34-41

1 ¿Cuál era la orden para Balaam de parte del rey? R. Que maldijera al pueblo de Israel. 2 ¿Cuál fue la orden de Dios para Balaam? R. No maldecir al pueblo. 3 ¿Por qué la burra de Balaam no quería continuar caminando? R. Por que vio al ángel del Señor en medio del camino. 4 ¿Según Dios, cómo era el caminar de Balaam? R. Malo. 5 ¿Qué le hizo reconocer a Balaam la presencia de Dios? R. Su pecado.

Oración

Señor, decido en este momento, no seguir insistiendo. Admito que solo tú sabes lo que es mejor para mí, y solo tú puedes ver los peligros que hay en mi camino. Yo quiero tu mejor para mí, así que ya no voy a insistir en hacer mi propia voluntad. Perdóname, Señor, y ayúdame para que siempre recuerde esta lección.

Lección Principal: Ni lo Pienses

¿Cuántas veces les has pedido algo a tus padres, algo que lo primero que te dijeron fue ‘no’, pero tú continuaste pidiendo hasta que se rindieron y te concedieron aquello por lo que estuviste dando lata? ¿Esto nos pasa todo el tiempo, no? Nosotros nos podemos quedar con cosas si tan solo seguimos insistiendo. En ocasiones también nos entrapamos en lo mismo con Dios, pero Dios no deseaba que insistiéramos con El.


Hoy aprendimos de dos diferentes chicos que hicieron esto, persistieron pidiendo para que se hiciera lo que ellos querían, Balaam casi pierde su vida por esta situación. En nuestra historia vimos que Balac constantemente pedía que Israel fuera maldecido y Balaam se aferraba para que Dios le dejara hacerlo.

En algunos aspectos, nuestros padres están con nosotros, así como estaba Balaam y Balac, sin embargo hay una diferencia entre Dios y nuestros padres. Nuestros padres son humanos y se equivocan. Ellos intentan ser buenos padres, pero algunas veces se cansan o son

CD-track 6

Canta con los niños sobre los enemigos de Jehová

débiles y te dejan salirte son la tuya cuando no deberían hacerlo. Pero Dios tiene más cuidado de nosotros en cómo nos entrena como sus hijos. Balac, en la historia de hoy quería que le enviaran una maldición al Pueblo de Dios, pero Dios no lo dejaría, intentó convencerlo de diferentes maneras, pero Dios no se dejó. Así hay ocasiones en las que Dios nos dice "ni lo pienses". Si seguimos empujando para lograrlo pueden pasar dos cosas. La primera es que Dios lo permitirá y sufriremos las consecuencias (como Balaam que casi es cortado en dos partes con una espada invisible) o la segunda será que Dios nos dará un rotundo NO. Así que es mejor obedecer a Dios desde un principio en vez de continuar empujando por lograr lo que deseamos.



Actividad 1: Juego

Juego: pon la espada sin matar a la burra

Toma una cartulina y dibuja una burra en el centro, procurando que no sea muy grande (dejando espacio en blanco para la espada). También dibuja una espada, y recórtala; listo para el juego. (Tampoco muy grande, mas o menos el mismo tamaño que el espacio en blanco alrededor de la burra)

Se forman dos o tres equipos, cada equipo dirigirá a un niño, escogido previamente. Se le vendan los ojos al niño, y este tratara de poner la espada en los espacios en blanco de la cartulina, procurando no tocar (matar) a la burra, y para lograrlo deberá escuchar las indicaciones de sus compañeros. (arriba, abajo, izquierda, derecha)

PASAR LOS LIBRITOS A LOS ALUMNOS

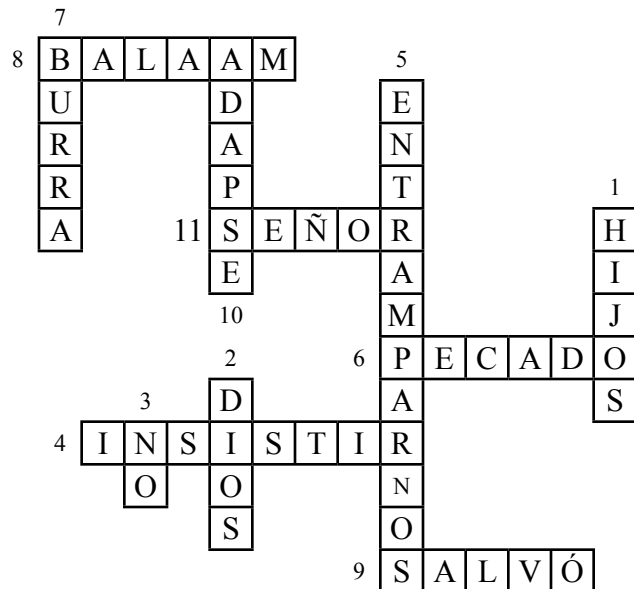
Actividad 2

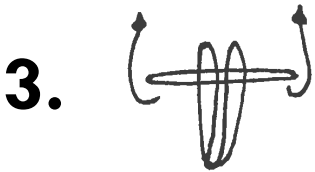
¿Cuáles son los libros que hemos estudiado hasta hoy día?

1. GÉNESIS
2. ÉXODO
3. LEVÍTICO
4. NÚMEROS
5. DEUTERONOMIO
6. JOSUÉ
7. JUECES
8. RUT
9. 1 SAMUEL
10. 2 SAMUEL
11. 1 REYES
12. 2 REYES
13. 1 CRÓNICAS
14. 2 CRÓNICAS
15. ESTER
16. JOB
17. SALMOS

Actividad 3

Como 1 de 2 debemos cuidarnos de 3 4 para no 5 en 6. La 7 de 8 le 9 la vida de la 10 del 11.





Actividad 4: Vamos a Casa

Anillo de ligitas

Los niños durante la clase harán un anillo de ligitas (de las que usan las niñas para el pelo,) para recordar toda la semana que no deben de insistir. Sigue los dibujitos para hacerlos o bien se pueden comprar anillos de plástico en una dulcería.

1. Toma una liga y dóblala por la mitad

2. Pasa una liga por en medio del dobléz

3. Dobla por la mitad la liga que pasaste para formar un eslabón. Así sucesivamente hasta formar el anillo.

4. Al final, rompes una liga y amarras los eslabones.

Actividad 5: Línea del tiempo

Con las preguntas, pon un punto en el tiempo cuando pasó la historia de la Burra de Balaam.

¿Cuántos años tenía Moisés cuando el pueblo de Dios empezó a vagar por el desierto? R. 80 años

¿En qué tiempo Balaam se encuentra con el pueblo de Dios? R. Mientras este vagaba por desierto.

En Conclusión...

Asistencia:

Toma lista de la clase y regala las tarjetas 'LA ESPADA DEL SEÑOR' como premio por asistencia. (para guardar en la clase)

Vamos a Casa:

Los niños llevarán sus anillos a casa. Recuérdales que necesitan usarlos para recordar de no INSISTIR.

Lectura para la Semana:

Día 1: Jo 5:13-6:5

Día 2: Jo 6:6-11

Día 3: Jo 6:12-19

Día 4: Jo 6:20-23


Día 5: Jo 6:24-27

Introducción para lección 12

Xavier está por terminar el año escolar, son los exámenes finales, él sabe que tiene que salir bien para poder tener un buen promedio y no perder su beca. El día de mañana él tiene el primer examen, pero el día de hoy, se lo ha pasado jugando con sus amigos y mirando caricaturas. Al final del día, cuando ya va a dormirse él ora: "Dios por favor te pido que me ayudes mañana en mi examen, tengo que salir muy bien para poder conservar mi beca, gracias por escucharme, sé que Tú me ayudarás". El examen de Xavier estaba súper difícil...

Cerrar con Oración

Gracias Señor por esta clase, y por mostrarme tu camino. Gracias por que me cuidas y puedes ver los peligros. Ayúdame a recordar de no insistir, para poder tener la vida buena que tienes preparada para mi.




Unidad 1, Lección 11

Ni lo Pienises

Lección Bíblica: La burra de Balaam

¡¡¡Waagghh!!!
Miguel Ángel
prefiere quedarse
en casa que salir.



¿Cuál es el único animal que siempre hay adelante en las iglesias? El pulpito.

¿Cuántos años tenía Moisés cuando el pueblo de Dios empezó a vagar por el desierto? ¿En qué tiempo Balaam se encuentra con el pueblo de Dios?



Libros de la Biblia

¿Cuáles son los libros que hemos estudiado hasta hoy día?


1. GÉNESIS
2. _____
3. _____
4. _____
5. _____
6. JOSUÉ
7. _____
8. R
9. _____
10. _____
11. _____
12. _____
13. _____
14. _____
15. E
16. _____
17. _____



♪ Tum, tum, tum
♪ Limpio aquí, allá
y pido permiso
para salir.

Llena abajo con palabras de la lección.

Como 1 de 2 debemos cuidarnos de 3 4 para no 5 en 6. La 7 de 8 le 9 la vida de la 10 del 11.



NO INSISTIS

Vamos a...

Casa

os para el siguiente nivel c on estos versos:
 Dia 1: Jo 5:13-6:5
 Dia 2: Jo 6:6-11
 Dia 3: Jo 6:12-19
 Dia 4: Jo 6:20-23
 Dia 5: Jo 6:24-27

Pon tu anillo para recordar **NO INSISTIR** toda la semana.

Unidad 1, Lección 12


Del lado de Dios

Lección Bíblica: Josué

Mañana es mi examen.
Pero este comix está
muy bueno. Además
Dios me ayudará.



Ayúdale a
Josué con la
trompeta en la
batalla de Jericó.



VERSO CLAVE: UNIDAD 1
"Ahora bien, la fe
es la garantía de lo
que se espera,
la certeza de lo que
no se ve."

- BENDICION
- LADO
- DIOS
- ENEMIGOS
- ANGEL
- JOSUE
- JERICO
- RAHAB
- SALVA
- FAMILIA
- EXITO
- NOSOTROS


SOPA DE LETRAS

J	A	R	V	L	A	S	B	E	N	D	I	C	I	O
E	O	D	A	L	Z	A	L	N	J	O	S	U	N	I
R	A	H	A	V	B	L	E	G	E	R	G	D	I	O
I	A	N	G	E	L	V	T	E	R	I	B	I	S	I
C	A	J	I	R	S	A	I	L	I	M	A	F	O	D
E	N	E	M	I	G	O	S	E	N	E	H	T	T	N
U	A	R	A	H	A	D	O	P	T	N	A	I	R	E
S	U	I	M	A	O	T	I	X	E	R	S	O	B	T
O	M	C	E	R	L	A	D	I	H	A	R	E	S	T
J	N	O	I	C	I	D	N	E	B	A	H	A	B	O

Vamos a... Casa

os para el siguiente nivel c
on estos versos:

- Día 1: Jo 7:1-12
- Día 2: Jo 7:13-19
- Día 3: Jo 7:20-26
- Día 4: Jo 8:1-13
- Día 5: Jo 8:14-29



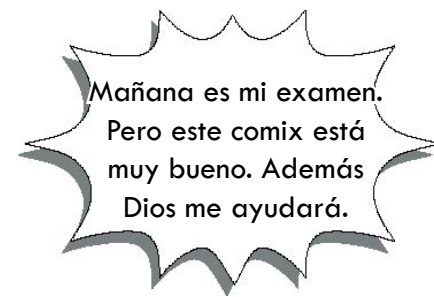
Xavier, ¿Dónde
has metido las
narices esta vez?

¿Cuántos años tenía Moisés
cuando nació Josué?
¿Cuántos años vivió Josué?



¿Cuál es el discípulo más veloz de la Biblia? Juan, porque tiene 1ra, 2da y 3ra.

Lección 12



Abrir con Oración

Señor, ayúdanos para aprender hoy día lo grande eres, y cómo nosotros podemos ser parte de tu plan.

Gancho

Muéstrales este signo (?) en una hoja grande, (también puede ser recortado) para preguntarles a los niños que harían en la situación siguiente:



Cuento de la Necesidad

Xavier está por terminar el año escolar, son los exámenes finales, él sabe que tiene que salir bien para poder tener un buen promedio y no perder su beca. El día de mañana él tiene el primer examen, pero el día de hoy, se lo ha pasado jugando con sus amigos y mirando caricaturas. Al final del día, cuando ya va a dormirse él ora: "Dios por favor te pido que me ayudes mañana en mi examen, tengo que salir muy bien para poder conservar mi beca, gracias por escucharme, sé que Tú me ayudarás". El examen de Xavier estaba súper difícil...

Solo estudiando podría pasarlo, él terminó el examen, y confiaba en que de alguna manera Dios le ayudaría. Días después le dieron sus resultados y Xavier reprobó el examen; por no haberse preparado, Xavier perdió su beca. Ahora se siente muy triste, toma su celular y llama a su amiga Verónica para que ella tenga compasión del él.

Héroe Bíblico: Josué

* Después de la muerte de Moisés, el Señor le dijo a Josué que era tiempo para guiar a su pueblo hasta la tierra de la promesa.

* Dios le dio una promesa muy especial, "Durante todos los días de tu vida, nadie será capaz de enfrentarse a ti. Así como estuve con Moisés, también estaré contigo; no te dejaré ni te abandonaré. Sé fuerte y valiente... ¡No tengas miedo ni te desanimas! Porque el Señor tu Dios te acompañará dondequiera que vayas".

* Josué mando 2 espías para ver la tierra, especialmente la ciudad de Jericó.

* Los espías entraron en la casa de Rahab, una prostituta, pero mucha gente los vio entrar. Así que el rey de Jericó mandó soldados para sacarlos.

* Rahab los escondió en su techo, pero mintió a los soldados, diciendo que habian salido de la ciudad la noche anterior. Después, ella habló con los espías, pidiendo por su vida y por su familia. Ella creó que Dios les iba a dar la ciudad. Pero ella tenía que guardar su secreto para poder vivir.

* Hicieron un pacto donde Rahab tenía que tener un cordón rojo atado en la ventana, así todos los que estuvieran adentro de la casa serían salvos.

* Rahab los bajó por la ventana con un mecate, pues la casa donde ella vivía estaba sobre la muralla de la ciudad, y los espías escaparon.

* En la mañana, Dios le dio ordenes a Josué para que pasaron el río Jordán, primero con el arca del pacto. Cuando los pies de los sacerdotes que llevaban el arca entraron en el río, el agua se paró, y todo el pueblo pasó por tierra seca. (La Biblia dice que era tiempo del año cuando el río estaba

Punto Principal:

Del lado de Dios

Verso del Mes:

"Si confiamos nuestros pecados, Dios, que es fiel y justo, nos los perdonará y nos limpiará de toda maldad".(1 Juan 1:9)

Héroe Bíblico:

Josué

Preparación:

- Tigeras para recortar
- Un poco de harina amasada
- Pica dientes

Tips

“Disciplina buena es una serie de victorias pequeñas, donde un maestro, haciendo una cosita a la vez, alcanza el corazón de un niño”.

-(Haim Ginott)

Mantener la clase es uno de los retos más difíciles para maestros. El proceso de disciplina también debe servir para el proceso instructivo; los niños necesitan aprender de sus errores. Aquí hay unos tips para la disciplina:

1. Sea sincero. No te creas superior a ellos, ellos notan la sinceridad como los perros notan el temor.
2. Guarda la calma. Puedes controlar mejor una situación con calma que con levantar la voz.
3. Deja bien claras las expectativas además de las consecuencias que deben ser parejas.
4. Ayuda a los niños a pensar en que pueden ser diferentes.

Día 1: Jo 5:13-6:5

Día 2: Jo 6:6-11

Día 3: Jo 6:12-19

Día 4: Jo 6:20-23

Día 5: Jo 6:24-27

llo de agua) Tomaron 12 piedras del río para recordar lo que el Señor hizo. Todos los pueblos alrededor escucharon del milagro, y tenían mucho miedo de los Israelitas.

- * Después que cruzaron el río, ya estaban en la tierra de la promesa, pero antes de su primer batalla, todos se consagraron al Señor (Josué los circuncidó,) y celebraron la pascua. El Señor dijo a Josué, “Hoy les he quitado de encima el oprobio de Egipto”.
- * En la tarde Josué, que acampaba cerca de Jericó, levantó la vista y vio a un hombre frente a él con espada en mano. Preguntó Josué ¿Eres de los nuestros o del enemigo?
- * ‘De ninguno’ contestó, ‘me presento a ti como comandante del ejército del Señor.’
- * Josué se postró y le preguntó, ¿Qué ordenes trae usted de parte de mi Señor? Le dijo que se quitara las sandalias, por que estaba pisando un lugar santo.
- * Pronto vino la batalla de Jericó, y Dios le dio órdenes a Josué como ganar la batalla.
- * Por 6 días marcharon alrededor de la ciudad una vez, y en el séptimo día, marcharon alrededor de la ciudad 7 veces, con los sacerdotes tocando las trompetas.
- * Al terminar las vueltas, todos gritaron juntos, y los muros de la ciudad se cayeron, y entraron a tomar la ciudad.
- * Tenían 2 ordenes especiales- tenían que proteger a Rahab y su familia por la ayuda que ella les dio, y tenían que llevar todo lo adquirido al Señor, sin guardar nada para sí mismos.
- * Los dos espías fueron a sacar a Rahab y a su familia, y después quemaron la ciudad.
- * El Señor estuvo con Josué, y este se hizo famoso por todo el país.

Checa lo que leyeron

1 ¿Quién era el hombre con el que Josué se encontró? R. El comandante del ejército del Señor. 2 ¿Cuál era la ciudad que Josué iba a enfrentar? R. Jericó. 3 ¿Cuál era la confianza de Josué al ordenar el grito del pueblo? R. Que Dios les había entregado la ciudad. 4 ¿Qué sucedió cuando las trompetas sonaron y la gente gritó? R. Los muros se derrumbaron. 5 ¿Por qué Josué salvó a Rahab, su familia y sus posesiones? R. Porque protegió a los mensajeros que habían sido enviados a Jericó.

Lección Principal: Del lado de Dios

¡Dios no está de nuestro lado! ¿Suenan raro verdad? Pero nosotros no deberíamos lanzarnos en nuestras vidas y luego pedirle a Dios que bendiga y haga nuestros planes exitosos. Dios NO está de nuestro lado, sino que nosotros debemos estar del lado de Él. Josué aprendió esta lección, cuando él le preguntó al ángel del Señor de qué lado estaba. “Estas con nosotros o con nuestros enemigos”. “Yo he venido como el general de los ejércitos del Señor”, replicó. (Josué 5:13)

¿Qué significa esto para nuestra vida? Nosotros tenemos batallas todos los días, como cuando nos frustramos con nuestro maestro por no tener una buena calificación, o cuando te agüitas con tus papás por no dejarte ir al cyber cuando tú querías. Podríamos estar tentados a

CD- track 1

Una vez más memorizemos los libros hasta Ester con el canto 1. (mira la página 68)

pedirle a Dios que nos ayude en una situación específica, cuando en ocasiones lo que vamos a hacer no es parte del plan de Dios. Cuando no es lo mejor para nosotros, Dios nos dirá NO. En lugar de eso deberíamos orar para que podamos ser parte activa de SU equipo. La oración correcta debería ser, ¿Qué puedo hacer Señor? ¿Puedo ser un guerrero en tus batallas?

Rahab experimentó la bendición de ser parte del equipo de Dios. Ella era una prostituta, una pecadora, no era una persona que alguien pensaría que viviría para Dios. Ella nunca le pidió a Dios que la salvara de la muerte. Solo encontró una forma de participar en lo que DIOS estaba haciendo. Ella actuó en Fe y Dios escogió salvarla con toda su familia, fue parte del equipo de Dios y obtuvo la victoria.

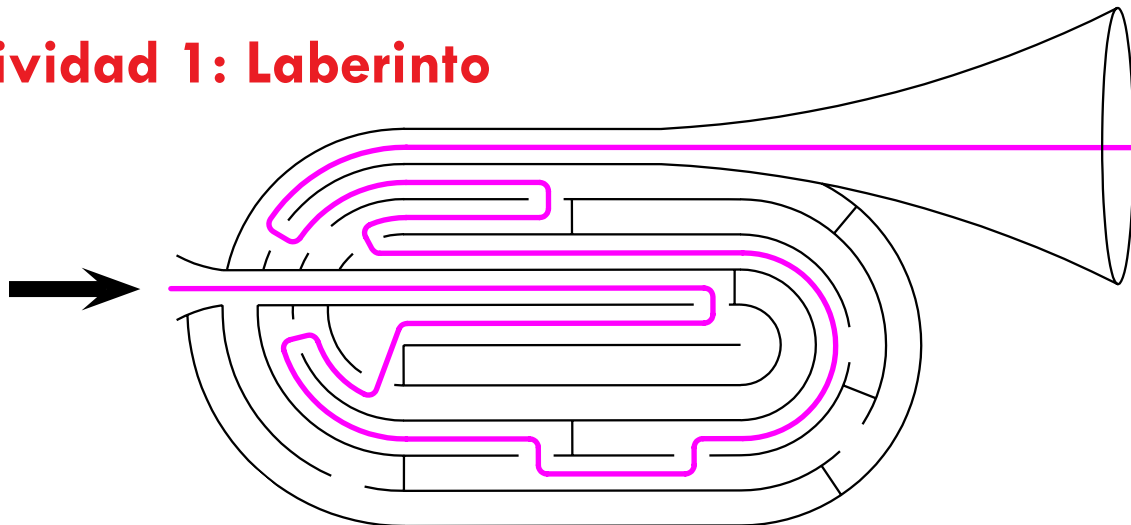
Tomemos un minuto para orar, pero sin pedir bendiciones para nuestra vida, sino pidiendo oportunidad para ser parte del equipo de Él y participar en su proyecto, para que podamos compartir sus victorias.

Oración

Señor, te pedimos, ahora mismo, que nos des la oportunidad de ser parte de tu equipo, la oportunidad de servirte y servir a otros. Queremos estar en tu equipo, Señor. Ayúdanos a reconocer las oportunidades cuando llegan, y ayúdanos a aprovecharlas. Te damos gracias por permitirnos estar en tu equipo, ¡Y que compartes también con nosotros las victorias!

PASAR LOS LIBRITOS A LOS ALUMNOS

Actividad 1: Laberinto



Actividad 2: Línea de tiempo

Con la información de las preguntas, los niños necesitan poner la línea para la vida de Josué.

¿Cuántos años tenía Moisés cuando nació Josué? R. No tenemos el tiempo exacto pero se piensa que Moisés tenía 40 años ¿Cuántos años vivió Josué? R. 110 años



Actividad 3:



Veloz

¿Cuál es el discípulo más veloz de la Biblia?
Juan, porque tiene 1ra, 2da y 3ra.

En Conclusión...

Masa

- 2 porciones de Sal
- 1 porción de Harina
- Agua
- Color

Asistencia:

Toma lista de la clase y regala la targeta 'JOSUÉ' como premio por asistencia. (para guardar en la clase) Cada niño guarda su targeta en un sobre, o una cajita decorada. (Para jugar mejor el juego de la lección 13)

Vamos a Casa:

Para un recuerdo de las lecciones de esta unidad, los niños van a hacer un llavero sencillo. En esta lección, necesitan hacer su bolita, y ponerla en una hojita con su nombre. (Para que no se olviden los niños de quienes son cada una) Prepara la masa antes de la clase, y déjalo que hagan uno o dos bolitas pequeños, hagan un agujero en medio de la bolita con un pica dientes. Necesitan ponerlos a secar, entonces habrá que esperar hasta la semana que entra para terminar el llavero.

Lectura para la Semana:


- Día 1: Jo 7:1-12
- Día 2: Jo 7:13-19
- Día 3: Jo 7:20- 26
- Día 4: Jo 8:1-13
- Día 5: Jo 8:14-29

Introducción para lección 13

Elvis estaba en su salón de clases arreglando su trabajo de ciencias antes de que el maestro lo pidiera, deseaba sacarse un diez; en ese momento entra un niño corriendo y se tropieza y tumba el trabajo de Elvis, al caer al piso queda totalmente destrozado y no tendrá más para entregarle a su maestro. Elvis se enojó mucho y el niño le pidió disculpas delante de todos los compañeros y del maestro, entonces Elvis no pudo hacer nada, no le quedó de otra más que decirle: "Si te disculpo, no te preocupes". Pero realmente Elvis no perdonó el que le hubieran dejado sin trabajo, y dijo: "un día de estos me la cobraré, y él sabrá lo que se siente quedarse sin algo tan importante"...

Cerrar con Oración

Gracias Señor que soy parte de tu equipo, ayúdame para recordarlo siempre.



Lección 13



Me destrozaron mi trabajo. Me vengaré, aunque tenga que despeinarme.

Abrir con Oración

Señor, ayúdanos hoy día para aprender porque hay veces que perdemos la batalla, y cómo podemos tener la victoria.

Cuento de la Necesidad

Elvis estaba en su salón de clases arreglando su trabajo de ciencias antes de que el maestro lo pidiera, deseaba sacarse un diez; en ese momento entra un niño corriendo y se tropieza y tumba el trabajo de Elvis, al caer al piso queda totalmente destrozado y no tendrá más para entregarle a su maestro. Elvis se enojó mucho y el niño le pidió disculpas delante de todos los compañeros y del maestro, entonces Elvis no pudo hacer nada, no le quedó de otra más que decirle: “Si te disculpo, no te preocupes”. Pero realmente Elvis no perdonó el que le hubieran dejado sin trabajo, y dijo: “un día de estos me la cobraré, y él sabrá lo que se siente quedarse sin algo tan importante”...

Después de ese día Elvis empezó a esperar que el maestro dejara un trabajo grande e importante, un día el maestro les dejó un trabajo a computadora, les pidió 50 cuentos a cada uno, Elvis dijo esta es mi oportunidad; el día que iban a revisar, Elvis fue a la tiendita a comprar un refresco, su intención era que “accidentalmente”, pudiera derramar la soda en el trabajo de su compañero. Pero mientras él buscaba esta oportunidad, Verónica se dio cuenta de lo que trataba de hacer Elvis, entonces le dijo que el no perdonar, y guardar rencor en su corazón no estaba bien, que Dios no se agrada de esas cosas. Elvis comprendió que estaba en un error, oraron a Dios, y perdonó de verdad a su amiguito.

Historia Bíblica: Acán

- * Acán, uno de los soldados del pueblo de Israel guardó parte del botín que Dios había mandado que se desechara en la batalla de Jericó.
- * Acán provocó la ira del Señor contra el pueblo de Israel.
- * El ejército de Israel fue a pelear la batalla contra los de Hai, y fueron vencidos.
- * Entonces Josué se postró delante de Dios y le preguntó que si por qué los había entregado en las manos del enemigo.
- * El Señor le dijo que el pueblo había pecado, que habían guardado el botín que no debían guardar.
- * El Señor pidió que se consagrara el pueblo para que se presentaran delante de Él, el día siguiente, el que fuera sorprendido con el botín sería quemado junto con su familia.
- * Al día siguiente dieron con la familia de Acán, y Josué pidió a Acán que dijera qué era lo que había hecho.

Punto Principal:

No guardes Nada

Verso del Mes:

“Si confesamos nuestros pecados, Dios, que es fiel y justo, nos los perdonará y nos limpiará de toda maldad”.(1 Juan 1:9)

Historia Bíblica:

Acán

Preparación:

- Mecate
- Las bolitas de la semana pasada

* Acán reconoció que había pecado, y dijo a Josué lo que había tomado del botín.

* Mandaron unos mensajeros a la carpa de Acán y allí encontraron lo que él había escondido (manto de Babilonia, 200 monedas de plata y una barra de oro de medio kilo).

* Después de esto llevaron a Acán a toda su familia y pertenencias al monte Acor, donde fueron

apedreados y quemados junto con el botín, fue la desgracia que cayó sobre ellos por ofender a Dios.

* Dios le dijo a Josué que podían ahora atacar y vencer a la misma ciudad de Hai, así que fueron a pelear la batalla y ganaron. En este caso, el Señor les dijo que ellos podían tomar el botín para sí mismos, así que lo hicieron, y gozaron en la victoria.

Checa lo que leyeron

Día 1: Jo 7:1-12
Día 2: Jo 7:13-19
Día 3: Jo 7:20- 26
Día 4: Jo 8:1-13
Día 5: Jo 8:14-29

1 ¿Qué es lo que provoca la ira del Señor? R. La desobediencia. 2 ¿Según Dios, que pasa mientras no se desecha el pecado? R. No se le puede hacer frente a los enemigos. 3 ¿Qué hizo Acán al ser confrontado? R. Declaró su pecado. 4 ¿Cuál fue la exhortación de Dios para Josué? R. No tengas miedo, ni te acobardes. 5 ¿Cuál era el secreto para que Josué derrotara a sus enemigos? R. Su obediencia a lo que Dios le decía.

CD de Música

¡A divertirse con cualquier canto del CD de música.

Oración

*Señor, ayúdanos a buscarte primero a ti cuando nos encontramos perdiendo la batalla con pecados, buscando tu ayuda para la victoria. Señor, en este momento, muéstrame el botín que he guardado, para sacarlo y quemarlo. No quiero guardar nada, ni esconder nada de ti. (espera momentito)
Lo rindo ahora mismo a ti Señor. ¡Gracias de antemano por la victoria que tienes para mí!
Siempre quiero servirte y amarte.*

Lección Principal: No guardes Nada

¿Qué es lo que esta pasando cuando crees en los principios de la Escritura, pero continuas perdiendo tus luchas espirituales? Quieres obedecer a tus padres, pero sientes coraje por dentro contra ellos y cuando quieres obedecerlos no lo haces. Oras en la iglesia para no decir mentiras, y te vas a la escuela y sigues con tus mentiras. ¿Por qué estás perdiendo estas batallas? ¿Por qué sigues con tus enojos? ¿Cuándo vas a experimentar la victoria???

Los Israelitas en la lección de hoy nos dan un gran ejemplo: Fueron con Dios a preguntarle ¿Por qué perdieron la batalla? Dios les dio la respuesta que andaban buscando. Ellos habían pecado. Uno de ellos (Acán), escondió algo en su casa y se lo ocultó a Dios y mintió.

Esto suele pasar muchas veces. Pensamos que podemos esconderle cosas a Dios, porque somos muy buenos para esconder cosas de nuestros padres, maestros, y amigos. Pero Dios ve, oye y conoce todo. Conoce exactamente lo que estamos escondiendo de Él. No hay trucos para con Dios. ¿Por qué estamos tan locos que creemos que podemos esconderle cosas a Dios?

Cuando escondemos cosas de Dios, no hay forma de que logremos la victoria. Dios no lo permitirá. Lo maravilloso es que si le pedimos que nos muestre las cosas que escondemos Él lo va a hacer y nos podremos arrepentir, sacando a la luz lo que tengamos escondido. Cuando confesamos nuestro pecado, Dios es capaz de perdonarnos y nosotros estamos listos para ganar las batallas de nuevo. “Sí confesamos nuestros pecados Él es fiel y justo para perdonarnos y limpiarnos de nuestra maldad”. (I Juan 1:9) Las victorias son más a todo dar, significa que disfrutas de las bendiciones de Dios en tu vida, el gozo, la emoción de participar en la iglesia y todo lo demás. ¡Es más divertido ser un ganador! Para lograrlo tenemos que cuidarnos de no esconderle cosas a Dios.

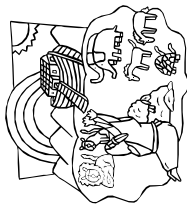
PASAR LOS LIBRITOS A LOS ALUMNOS

Actividad 1: Héroe de Heb. 11

Héroes de la Fe de Hebreos capítulo 11

1 Ahora bien, la fe es la garantía de lo que se espera, la certeza de lo que no se ve. 3 Por la fe entendemos que el universo fue formado por la palabra de Dios, de modo que lo visible no provino de lo que se ve. 4 Por la fe Abel ofreció a Dios un sacrificio más aceptable que el de Caín, por lo cual recibió testimonio de ser justo, pues Dios aceptó su ofrenda. 5 Por la fe Enoc fue sacado de este mundo sin experimentar la muerte; no fue hallado porque Dios se lo llevó, pero antes de ser llevado recibió testimonio de haber agradado a Dios. 6 En realidad, sin fe es imposible agradar a Dios, ya que cualquiera que se acerca a Dios tiene que creer que él existe y que recompensa a quienes lo buscan. 7 Por la fe

Noé, advertido sobre cosas que aún no se veían, con temor reverente construyó un arca para salvar a su familia. Por esa fe condenó al mundo y llegó a ser heredero de la justicia que viene por la fe. 13 Todos ellos vivieron por la fe, y murieron sin haber recibido las cosas prometidas;



más bien, las reconocieron a lo lejos, y confesaron que eran extranjeros y peregrinos en la tierra. 17 Por la fe Abraham, que había recibido las promesas, fue puesto a prueba y ofreció a Isaac, su hijo único, 18 a pesar de que Dios le había dicho: «Tu descendencia se establecerá por medio de Isaac.» 20 Por la fe Isaac bendijo a Jacob y a Esaú, previendo lo que les esperaba en el futuro.

21 Por la fe Jacob, cuando estaba a punto de morir, bendijo a cada uno de los hijos de José, y adoró apoyándose en la punta de su bastón. 22 Por la fe José, al fin de su vida, se refirió a la salida de los israelitas de Egipto y dio instrucciones acerca de sus restos mortales. 24 Por la fe Moisés, ya adulto, renunció a ser llamado hijo de la hija del faraón. 25 Prefirió ser maltratado con el pueblo de Dios a disfrutar de los efímeros placeres del pecado. 26 Consideró que el oprobio por causa del Mesías era una mayor riqueza que los tesoros de Egipto, porque tenía la mirada puesta en la recompensa. 29 Por la fe el pueblo cruzó el Mar Rojo como por tierra seca; pero cuando los egipcios intentaron cruzarlo, se ahogaron. 30 Por la fe cayeron las murallas de Jericó, después de haber marchado el pueblo siete días a su alrededor. 31 Por la fe la prostituta Rajab no murió junto con los desobedientes, pues había recibido

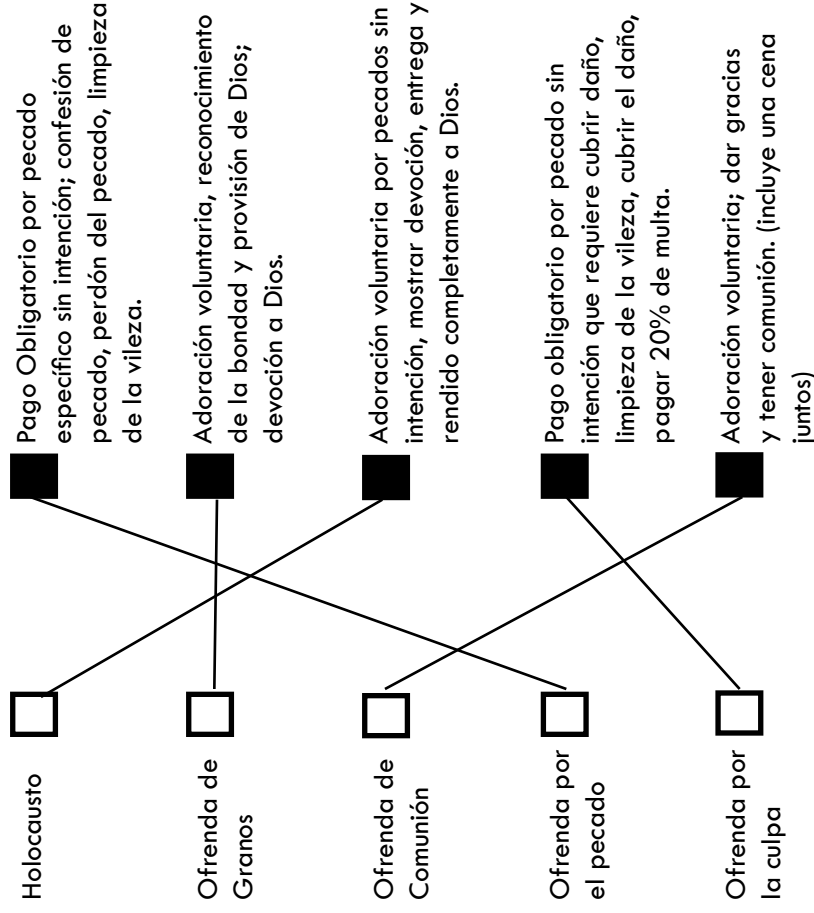
en paz a los espías.

Actividad 2: Los Sacrificios

Hemos incluido esta introducción a los sacrificios del Antiguo Testamento, aunque es importante no tomar mucho tiempo, es bueno ver que se pueden aplicar hoy en día. Cuando vas a presentar más de una ofrenda (como en NU 6:16-17), normalmente lo haces así:

1. Ofrenda por el pecado o la culpa
 2. Holocausto
 3. Ofrenda de comunión y granos
- Esta forma nos da una idea del significado espiritual de las ofrendas. Primero tienes que reconocer y atender tu pecado (ofrenda por el pecado o la culpa). Segundo tienes que entregarte completamente a Dios (Holocausto). Tercero tienes que tener comunión con Dios (ofrenda de comunión y granos).
- Vemos que hay ofrendas de pago, entrega, y comunión, los cuales se pueden aplicar a la vida de hoy porque todavía tenemos que atender a nuestros pecados (confesar y hacer restitución,) entregarnos completamente a Dios, y tener comunión con Dios. Hasta hoy día todavía importa el orden de "las ofrendas".

Pon las ofrendas del Antiguo Testamento en orden y conéctalas con su definición.



Continúa en la Unidad 2



Actividad 3: Línea de tiempo

Con la información de las preguntas, los niños necesitan poner el punto en el tiempo del pecado de Acán.

¿Cuántos años tenía Josué cuando tomó Jericó? R. No tenemos el tiempo exacto pero se piensa que Josué tenía 80 años.

¿En que batalla Acán desobedeció los ordenes de Dios? R. En la de Jericó.

GUARDAN LOS LIBRITOS PARA LLEVAR A CASA



Actividad 4: Vamos a Casa

Con las bolitas que hicieron la semana pasada, rápido completa el proyecto con hacer los llaveros. Con hilo o mecate hacen un doblez, un nudo, ponen la bolita, y termina con otro nudo. Lo pueden poner en su zapato, o en la casa ponerlo en su mochila, para recordar las lecciones de esta unidad.

Asistencia:

Toma lista de la clase y regala la targeta 'ORO ESCONDIDO' como premio por asistencia. Los niños deben de sacar todas sus targetas para ya jugar el juego.

Actividad 5: Juego de los Héroes

(Este se encuentra en la página siguiente.)

Cerrar con Oración

Gracias Señor por esta clase donde he aprendido mucho de ti y de la Biblia. Ayúdame para llevarlo a casa, a la escuela, y dondequiera que voy, para vivir la vida cristiana en una manera que te agrade. Gracias Señor por amarme, cuidarme, por las planes que tienes para mí, y por las victorias también. ¡Señor, cuenta conmigo, estoy en tu equipo!

¿Listo para jugar?

Es tiempo de jugar el juego que hemos estado esperando y recolectando targetas por todas estas semanas. Cada niño necesita sacar sus targetas y encontrar un compañero con quien jugar. (El juego se lleva a cabo con dos jugadores.)

Instrucciones para Unidad 1:

1. El maestro se encargará de leer las preguntas a los alumnos, una por una.
2. Cuando el maestro haya leído la pregunta, cada uno de los jugadores buscará entre sus Héroes al que tenga más poder para ganar en esa situación.
3. Primero tienen que pensar, ¿Cual característica necesito en esta situación? y después, ¿Quién tiene mas puntos en esta característica?
4. Una vez que los dos estén listos con el Héroe que creen que ganará, lo pondrán al mismo tiempo en el centro.
5. Biblia: Vale dos puntos, se puede usar poniéndola junto con el héroe y así le aumentará el puntaje en la cualidad que el jugador elija.
6. Creación: Esta la puedes usar en una jugada donde tú creas que vas a ganar, por que si no ganas pierdes la tarjeta y si ganas, esta tarjeta te regresa tres tarjetas de las que ya has usado. Debes usarla acompañada de un héroe.
7. La espada del Señor: Esta tarjeta la puedes usar sola, ya que usando esta tarjeta ganas la jugada.
8. Oro escondido: al usar esta tarjeta le restas tres puntos al héroe de tu compañero.



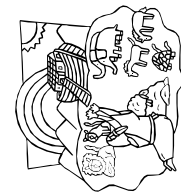
Unidad 1, Lección 13

No guardes Nada

Lección Bíblica: Acán


Heroes de la Fe de Hebreos capítulo 11

1 Ahor_ bien, la f_ es la garamí_ de lo qu_ se esper_ la certez_ de lo qu_ no se v_. 3 Po_ la f_ entedemo_ qu_ el univ_ers_ fu_ formado por la palab_r_ de Dio_ de mod_ que lo visibl_ no provino d_ lo que se v_. 4 Po_ la f_ Abe_ ofreci_ a Dio_ un sacrifici_ más aceptabl_ que el de Caí_, por lo cua_ recibió testimoni_ de ser just_, pues Dio_ accept_ su ofrend_. 5 Po_ la f_ Eno_ fue sacad_ de est_ mund_ sin experimenta_ la muert_; no fu_ hallad_ porque Dio_ se lo llev_ pero ante_ de se_ llevad_ recibí_ testimoni_ de haber agradad_ a Dio_. 6 En realida_, sin f_ es imposibl_ agrada_ a Dio_, ya que cualquier_ que se acerc_ a Dios_ tien_ que cree_ que él exist_ y que recompens_ a quiene_ lo busca_. 7 Po_ la fe No_ advertid_ sobre cosa_ que aú_ no se veía_, con temo_ reverente_ construy_ un arc_ para salva_ a su familia. Po_ esa f_ condenó al mund_ y



llegó a se_ hereder_ de la justici_ que vien_ por la f_.
13 Todo_ ellos viviero_ por la f_ y muriero_ sin haber recibid_ las cosa_ prometida_; más bie_, las reconociero_ a lo lejo_ y confesaro_ que eran extranjer_ y peregrino_ en la tierra_. 17 Por la f_ Abrahá_, que habí_ recibid_ las promesa_, fu_ puesto a prueba_ y ofreció a Isaac_, su hij_ únic_, 18 a pesar d_ qu_ Dio_ le había dich_: «Tu descendenci_ se establecerá por medi_ de Isaac.» 20 Po_ la fe Isaac bendij_ a Jacob_ y a Esa_, previendo lo qu_ les esperab_ en el futur_. 21 Por la f_ Jacob_, cuand_ estaba a punto de morir, bendij_ a cada uno de los hijo_ de Jos_ y ador_ apoyándonos_ en la punta de su bastó_. 22 Por la f_ José, al fi_ de su vid_, se refiri_ a la salid_ de los israelita_ de Egipt_ y di_ instrucción_ acerca de sus resto_ mortales. 24 Po_ la fe Moisés_, ya adulto, renunci_ a ser llamad_ hijo de la hij_ del faraó_. 25 Prefiri_ ser maltratad_ con el puebl_ de Dio_ a disfruta_ de los efimero_ placeres del pecad_. 26 Consider_ que el oprobio_ por caus_ del Mesía_ era una mayo_ riqueza_ que los tesoro_ de Egipt_, porqu_ tení_ la mirad_ puest_ en la recompens_. 29 Po_ la f_ el pueblo cruz_ el Mar Roj_ como por tierra_ seco_; pero cuand_ los egipcio_ intentaron cruzar_, se ahogaro_. 30 Po_ la f_ cayero_ las muralla_ de Jeric_, despué_ de haber marchad_ el puebl_ siete día_ a su alrededor_. 31 Po_ la f_ la prostituta Rajá_ no muri_ junt_ con los desobediente_, pues habí_ recibid_ en pa_ a los espía_.

... a continuación en unidad 2



¿Cuántos años tenía Josué cuando tomó Jericó? ¿En qué batalla Acán desobedeció los órdenes de Dios?




¿Qué hace una vaca arriba de un árbol? Leche Nido

Pon las ofrendas del Antiguo Testamento en orden y conéctalas con su definición.

<input type="checkbox"/> Holocausto	<input type="checkbox"/> Pago Obligatorio por pecado específico sin intención; confesión de pecado, perdón del pecado, limpieza de la vileza.
<input type="checkbox"/> Ofrenda de Granos	<input type="checkbox"/> Adoración voluntaria, reconocimiento de la bondad y provisión de Dios; devoción a Dios.
<input type="checkbox"/> Ofrenda de Comunión	<input type="checkbox"/> Adoración voluntaria por pecados sin intención, mostrar devoción, entrega y rendido completamente a Dios.
<input type="checkbox"/> Ofrenda por el pecado	<input type="checkbox"/> Pago obligatorio por pecado sin intención que requiere cubrir daño, limpieza de la vileza, cubrir el daño, pagar 20% de multa.
<input type="checkbox"/> Ofrenda por la culpa	<input type="checkbox"/> Adoración voluntaria; dar gracias y tener comunión. (incluye una cena juntos)

¿Listo para jugar?



Oh, Elvis está en problemas otra vez, le daré una manita ¡¡¡¡¡



Vamos a...
Casa
¡No se olvide llevar a la práctica todo lo que hemos aprendido!



**Los Niños
Cuentan**

www.losninoscuentan.com