

UNIDAD 1 “La Fe en Dios”

HÉROES DE LA FE

Libro del maestro
PEQUES



Libro del Maestro

PEQUES

Introducción

En esta serie de estudios vamos a ver la lista de Héroes de la fe que se encuentra en Hebreos 11.

También aprenderemos cómo nosotros podemos tener una vida de Fe, ya que nuestra vida espiritual es más importante que nuestra vida física. Analizaremos por qué son más importantes las decisiones espirituales que las decisiones normales de la vida e iremos respondiendo a estas preguntas a medida que miremos a hombres y mujeres que le creyeron a Dios, hablaron con Dios y vivieron para Él. Ellos son un ejemplo para nosotros. Algunas veces veremos las cosas buenas que las personas hicieron y otras veces aprenderemos de sus errores. En la primera unidad nos enfocaremos en nosotros como personas y nuestra responsabilidad para con Dios. Los niños van a ver muchas historias del Antiguo Testamento y cómo aplicarlas a la vida diaria.

Aunque estamos enseñando estas clases a los niños, encontrarás lo bonito de aprender junto con ellos unos aspectos divertidos del Antiguo Testamento. Más que todo, es maravilloso ver ideas nuevas de cómo aplicar estos principios a nuestras vidas diarias. Yo me gozé mucho aprendiendo más de Dios y mi vida Cristiana mientras que escribí éste material. Hay tantas cosas maravillosas de Dios, espero que todos sigamos aprendiendo más de Él por toda la vida.

Ya que estamos hablando de la Fe en Dios, entonces comencemos por definirla. El verso principal en el que nos basaremos está en Hebreos

11:1 “Ahora bien, la fe es la garantía de lo que se espera, la certeza de lo que no se ve.” Tener Fe en Dios es estar seguro de que Él existe aun y cuando no lo vemos, y creerle a Él y sus promesas, así cómo lo dice el texto.

La Biblia es un libro muy importante para todos los cristianos, pero es un libro grande. ¿Cuántos de nosotros hemos leído toda la Biblia? Es tan grande que nos pudiéramos perder, confundiendo las cosas que pasaron, no sabiendo dónde y cuándo sucedieron. Imagínate como se sienten los niños! Para ayudarnos en este aspecto, también vamos a hacer un repaso del Antiguo Testamento aparte de las historias de Hebreos 11. Todo esto, aplicándolo a nuestra vida espiritual.

La razón principal por la que es importante estudiar el Antiguo Testamento es que en éste, podemos encontrar historias e instrucciones maravillosas que se aplican directamente a nuestras vidas hoy. Dios nos ha dado su Palabra, para que podamos ser Superhéroes en nuestra vida diaria, sirviendo a Dios y a otros.

Tu misión maestro, si decides aceptar, es aplicar cada lección en tu vida diaria como ejemplo para los niños, tanto en tu casa como en la clase y la iglesia. Aunque los niños van a aprender cosas de la Biblia, la misión principal es VIVIR lo que aprendan cada semana. Tu misión es enfocar en que los niños lleven a la práctica estas lecciones en sus vidas diarias. Necesitamos tu respuesta AHORA. Esta nota se autodestruirá en 10 segundos.

Que Dios bendiga tu vida al dirigir a los adolescentes que te rodean para ver las vidas de los “Héroes de la Fe”.

Con amor,



Kristina Krauss
Kristina Krauss



Como usar el Material

Lección Principal

La enseñanza está compuesta de dos secciones: La Historia Bíblica y la Lección Principal. El enfoque debe estar en la lección principal, que es la que viene a mostrar a los alumnos, cómo las historias del Antiguo Testamento nos dicen cosas importantes acerca de Dios, y también cómo podemos aplicarlo directamente a nuestras vidas en la actualidad. También para complementar nuestro estudio del Antiguo Testamento y sus periodos de la historia, hemos incluido más información de cada personaje, y ahora en lugar de enfocarnos más en las historias, nos enfocamos en la persona. Por ejemplo, ahora la enseñanza es acerca de Moisés mismo como un “Héroe de la Fe”, y la lección principal la extraemos de su vida. También puedes preguntar a tus alumnos, ¿que más saben ellos acerca de Moisés?

La lección principal, siempre debe terminar con una oración en la que los niños puedan hacer una decisión y aplicar la lección a sus vidas. Este tiempo de oración es muy importante, aun para los niños mas pequeños. Es similar a que tu salón es una cancha de fútbol y estás a punto de anotar un gol, pero cometes un error y lo fallas, te das cuenta de que no es suficiente solo acercarte a la portería, sino que lo verdaderamente importante es disparar con esperanza de anotar el gol; por lo tanto es importante que los niños entiendan la lección y vean su necesidad y al final, hagan una decisión de cambio en su vida. Haz una oración allí en la clase, ya que tu misión es que los niños apliquen lo que han aprendido durante la clase y la semana. Esta oración es vital para hacer un compromiso con Dios. **¿ACEPTARÁS EL DESAFÍO DE ORAR CON TU CLASE CADA SEMANA PARA APLICAR LO QUE HAN APRENDIDO?** ¿Llevarás a los niños a hacer un compromiso con Dios en oración?

Cuento de la Necesidad/ La Liga de la FE

“Un gran maestro no es aquel que simplemente imparte conocimiento, sino aquel que despierta el interés en los alumnos y los hace desear más por su propia iniciativa. El que enciende una chispa no llena una pipa” M.J. Berril.

Para que los niños de tu clase, no solo pongan atención en el salón, sino apliquen a su vida lo que se les ha enseñado, ellos necesitan estar motivados. ¿Cómo podemos motivarlos? Muchos intentan motivar a los niños con dulces y recompensas, o los castigan si no ponen atención. Mientras que estos dos métodos hacen algo para tener buena conducta en la clase, no hacen nada para motivarlos a VIVIR los principios recibidos una vez que regresan a casa. Como maestros de niños, en iglesias cristianas en Latinoamérica, NO estamos entreteniéndolos para que no molesten en las reuniones de los adultos. Si solo los entretuviéramos, les pondríamos una película cada semana; nosotros estamos tratando de levantar una nueva generación de creyentes que sigan a Dios, le conozcan y le sirvan.

Por esta razón, es importante que los niños no solo aprendan historias de la Biblia, sino SIENTAN la necesidad de Dios, para que se MOTIVEN a aplicar las lecciones a sus vidas HOY, y comiencen a VIVIRLAS en su casa.

A pesar de que es una tarea difícil para cualquiera de nosotros, lo maravilloso de esto es que DIOS mismo está en el asunto, Él tiene cuidado de cada niño más del que nosotros podamos tener, Él nos da de su fortaleza para continuar y de su sabiduría para motivar y ministrar a la vida de cada niño.

Los expertos dicen que la clave para motivar a los niños es encontrar una necesidad que ellos sienten tener y luego por medio de la lección ayudarlos a resolverla. Por este hemos incluido el cuento de la necesidad en cada lección. Vamos a ver un ejemplo de cómo hacerlo con la lección 2:

1. Mostrar la necesidad “sentida” por los niños (A mi papá no le gustó mi regalo) 2. Necesitamos sacar a la superficie la necesidad real antes de responder a lo primero. (No dio a su papá lo que pidió: levantar sus juguetes) 3. Al final enseñarles el contenido de la lección principal. (Dios quiere tu corazón, no le des otra cosa esperando que vaya a estar contento)

Para que puedan lograr estos objetivos hemos hecho un “Inventario de Necesidades” en Latinoamérica, y con estas necesidades hemos hecho los cuentos de “La Liga de la Fe”. Para motivar a los estudiantes en la satisfacción de sus necesidades, al final de cada lección se introduce la lección de la siguiente semana, de esta manera ellos vienen ya con el interés de lo que tratará la lección, y ganas para resolver sus problemas reales. Usa tu creatividad para iniciar pláticas y para mantenerlos enfocados en las necesidades que sienten en su vida diaria. De esta manera, ¡los vas a estar motivando para aplicar las lecciones a sus vidas! *“Las lecciones no tienen necesidades, los alumnos si. La lección es la herramienta con la cual llegarás a las necesidades que sienten tus alumnos”.*



Héroes de la FE

UNIDAD 1

Verso del Mes:

“Ahora bien, la fe es la garantía de lo que se espera, la certeza de lo que no se ve.” (Hebreos 11:1)

p.6


1

Creele a Dios

Gancho: Mensaje Secreto

La Creación

Escritura: Gen 3-4



Juego:

‘La pelotita’

Vamos a Casa:

‘Las huellitas’

p.12

2

Dale tu Corazón

Gancho: Cubeta y trapito

Héroe: Abel

Escritura: Gen 5-6



Juego:

‘Tiro al blanco’

Vamos a Casa:

‘Receta de amor’

p.15

3

Agrada a Dios

Gancho: Títere con la mano

Héroe: Enoc

Escritura: Gen 7-8



Juego:

‘Ejercitando tu espíritu’

Vamos a Casa:

‘Vale’

p.20

4

Obedece a Dios

Gancho: ¿Pregunta?

Héroe: Noé

Escritura: Gen 15; 21:1-6,22



Juego:

‘El rey y la reina’

Vamos a Casa:

‘Calcas’

Verso del Mes: “Más bien, busquen primeramente el reino de Dios y su justicia, y todas estas cosas les serán añadidas.” (Mateo 6:33)

p.23

5

Pasa la Prueba

Gancho: Gráficas p.26-27

Héroe: Abraham

Escritura: Gen 25b, 27a



Actividad:

Examen sorpresa’

Vamos a Casa:

‘Examen’

p.28

6

Valora lo Espiritual

Gancho: \$10 Pesos

Héroe: Isaac

Escritura: Gen 28:10-22, 32



Juego:

Valor Espiritual’

Vamos a Casa:

‘Alfiler’

p.31
7

Bendición de Dios

Gancho: Sketch (cuento)

Héroe: Jacob

Escritura: Gen 37, 41



Juego:
'Bote tirado'
Vamos a Casa:
'Pulsera'

p.36
8

Confía en Él

Gancho: Actividad 'Caer'

Héroe: José

Escritura: Ex 3-14 (Varios versos)



Juego:
'Esperanza'
Vamos a Casa:
'Diario'

Verso del Mes: "Si confesamos nuestros pecados, Dios, que es fiel y justo, nos los perdonará y nos limpiará de toda maldad."(1 Juan 1:9)

p.39
9

Deja el pecado Atrás

Gancho: Personaje (Elvis)

Héroe: Moisés

Escritura: Nu 13:17- 14:25



Juego:
'10 mandamientos'
Vamos a Casa:
'Huyan del pecado'

p.44
10

Sí se Puede

Gancho: Dibujo p.9

Héroe: Caleb y Espías

Escritura: Nu 22



Actividad:
'Servicio'
Vamos a Casa:
'Carta para Dios'

p.47
11

Ni lo Pienses

Gancho: Música

La Burra de Balaam

Escritura: Jo 5:13-15, 6



Juego:
'Pon la espada'
Vamos a Casa:
'Anillos'


p.52
12

Del lado de Dios

Gancho: ¿Pregunta?

Héroe: Josué y Rahab

Escritura: Jo 7- 8:29



Juego:
'Poniendo en orden'
Vamos a Casa:
'Llavero'

p.55
13

No guardes Nada

Gancho: Dibujo p.66

El pecado de Acán



Juego:
'Héroes'
Vamos a Casa:
'Llavero'

‘Vamos a Casa’

Con esto en mente, hemos incluido actividades que se ocupan de presentar los principios enseñados. Más del 50% de tu clase debe ser utilizado en practicar y aplicar estos principios. La actividad llamada “Vamos a Casa” es de una importancia especial, ya que envuelve a los estudiantes en tratar de recordar los principios mientras están en casa. Les animo a tomar un paso rápido en su clase, sin tomar más de 10 minutos para cada actividad. Esto les dará tiempo para realizar más actividades en su clase, además de que los niños estarán más contentos y emocionados, y no se aburrirán. Si crees que no podrás cubrir con todas las actividades en tu hora de clase, por favor no excluyas la actividad “Vamos a Casa”, ya que esta les ayudará a vivir en casa lo que aprendieron.

El Libro del Alumno

Este libro es la herramienta que te hará el trabajo más fácil, al mismo tiempo que ayudará a los niños a practicar los principios aprendidos. Es fácil usar los libros del alumno, solo que debes recordar que el libro jamás reemplazará al maestro. El tiempo que usas al enseñar o jugar es valioso y no hay sustituto. Las actividades están diseñadas para reforzar lo aprendido en clase y recordar las anteriores. Espero que puedas sacarle ventaja. Es mejor guardar los libros en la clase y no dejar que se adelanten pintando los dibujos de lecciones que están más adelante.


Programa para la asistencia

Nos sentimos animados por poder ofrecerte un programa que fomentará la asistencia fiel de los niños; cada semana recibirán un par de tarjetas de juego que coleccionarán durante todo el año. A medida que asistan durante el año podrán disfrutar de su juego. Les sugerimos que se dejen las tarjetas en la iglesia todo el año, para utilizarlas como una útil herramienta para tu ministerio, como juego de memoria u otro uso. Recomendamos usarlas en la lección 3 de manera individual, en la lección 7 en parejas y en la lección 13 por grupos o grupo. Cada semana los niños que asistan a tu clase, cortarán un par de targetas de su libro.

Esperamos que disfrutes esta herramienta para hacer tu clase emocionante, algo que hará que los niños deseen asistir semana tras semana.



Lección



Abrir con Oración

“Señor, gracias por esta clase. Ayúdanos aprender más de ti, y aprender más de tu Biblia.”

Gancho

Muéstrales el dibujo de unas nubes, o trae algodón a la clase como nubes. Pregunta a los niños si ellos conocen como inició el mundo.

Cuento de la Necesidad

En la escuela dominical le enseñaron a Miguel Ángel sobre la creación, le dijeron que Dios creó todo el mundo en 6 días. Unos días después, llegó a su escuela y el maestro pidió que sacaran su libro de biología, que les enseñaría de donde viene el hombre. El maestro explicó lo de la evolución y dijo que nosotros venimos del “chango”. Esto causó un gran impacto en Miguel Ángel, dijo “si yo sé que Dios nos creó tal y como somos, y el chango es un animal, que gran duda tengo”. No hallaba que creer, si creer lo que Dios dice o lo que los libros de la escuela dicen.

Miguel Ángel no se atrevía a preguntar ni a su maestro de escuela dominical, ni a su maestro de clases, prefirió quedarse con la duda.

Historia Bíblica: La Creación

En el principio Dios creó el mundo.

Lo creó en seis días.

1. El primer día creó la luz y vio que la luz era buena y separó la luz de la oscuridad. La luz la llamó día y a la oscuridad noche. (Génesis 1:3-5)

2. El segundo día, Dios creó el “Cielo.” (V: 6-8)

3. El tercer día, Dios juntó las aguas y las llamó “mar” y a lo seco llamó “tierra”. Y creó la vegetación; hierbas que dan semilla y árboles que dan fruto. (V: 9-13)

4. El cuarto día, Dios creó las estrellas, el sol y la luna. (V. 14-19)

5. El quinto día, creó animales del mar y las aves. (V. 20-23)

6. El sexto día, creó animales terrestres salvajes y domésticos; creó al hombre y a la mujer, los bendijo y les dio autoridad sobre todo lo que había sobre la tierra. (V. 24-31)

7. El séptimo día descansó.

* Dios puso a Adán y Eva en el jardín para vivir y cuidarlo.

* Cuando estaban ahí, llegó la serpiente (Satanás) quien les tentó para que pecaran.

* Dios había dicho que podían comer del fruto de todos los árboles en el jardín menos del árbol de en medio. La serpiente les dijo que no iban a morir, y Eva tomó el fruto y lo comió; dándole a Adán para que comiera también.

* En cuanto pecaron, se sintieron mal porque estaban desnudos, y se escondieron de Dios, quien supo de su pecado, y los buscó.

Punto Principal:

Creele a Dios

Verso del Mes:

“La fe es... la certeza de lo que no se ve.” (Hebreos 11:1)

Historia Bíblica:

La Creación

Preparación:

- Cartulina
- Una pelotita
- Tijeras para recortar
- Lodo

CD- track 4

Introduce el 4 canto del disco. Si tienes un asistente, pídele que se coloque en frente para ayudar a mostrar unas acciones.

Para el Maestro

Hacer todo lo posible para conocer los nombres de cada niño en su clase. En la primera semana, pregúntales sus nombres, y úsalos lo más posible. Ellos van a poner más atención a tu clase ya que saben que tú les quieres porque...
“A los niños no les importa lo que tú sabes hasta que saben que tú les cuidas.”

* Por su pecado, Dios los echó fuera del jardín. También les dijo, que el trabajo de sus manos les iba a ser más difícil.

* Desde el principio Dios nos creó para estar junto a Él. Pero el pecado de Adán y Eva nos separó de Dios. Desde entonces, toda la humanidad batalla con el pecado, y su separación de Dios. Desde entonces Dios puso en marcha su plan para nuestra salvación del pecado por medio de Jesucristo.

Rom. 5:12 “Por medio de un solo hombre el pecado entró en el mundo, y por medio del pecado entro la muerte; fue así como la muerte pasó a toda la humanidad, porque todos pecaron.” Hablando de Jesucristo el verso 18 dice, “Por tanto, así como una sola transgresión causó la condenación de todos, también en solo acto de justicia produjo la justificación que da vida a todos.”

Lección Principal: Créele a Dios

Dios nos hizo. En el principio, no había tierra, ni animales, ni planetas, tampoco existía el hombre; pero para el hombre Dios tenía un plan especial. Lo hizo para que tuviera amistad con Él y le sirviera. Así que cada vez que cumplimos con el plan de Dios nos sentimos satisfechos (Esto significa que dentro de nosotros somos felices). Y cada vez que tratamos de hacer otras cosas, como el vivir para nosotros mismos y servir a nuestros intereses, nos vamos a sentir tristes o aburridos rápidamente.

Cuando Dios nos hizo, no nos creó como robots o marionetas. Él nos hizo seres humanos con nuestras propias decisiones. Él quiso ayudar y amar a las personas que también escogieran la opción de amarle y servirle. (Aun y cuando Dios sabía que algunos no escogerían amarle, sino que le odiarían, desobedecerían e ignorarían) Esto es algo MUY IMPORTANTE. Quiere decir que tú y yo tenemos la opción de responder a Dios.

Desde el inicio Dios quiso que los hombres tuvieran FE. Hebreos 11:1 nos dice que tener Fe es estar seguros de algo que no podemos ver. Dios decidió que no todo estuviera súper claro. Algunas cosas especiales están ocultas a nosotros, y el motivo es que Dios quiere que las busquemos. I Cor. 13:12 “Ahora vemos como en un espejo... ahora en parte conocemos, pero pronto le veremos como Él es.” También en Mateo 11:25 dice que Dios “...escondió las cosas de los sabios y los entendidos”

¿Cuántos de ustedes saben lo que serán cuando sean grandes?
¿Qué es lo que quieres ser, mecánico, profesor, pastor, bombero, astronauta? Estos trabajos sirven para que podamos dar el sustento a nuestra familia, pero no están ni cerca, en importancia a tu vida espiritual con Dios. ¿Cuál es el tipo de relación que mantienes con Dios, y en qué es en lo que Dios te está pidiendo que le sirvas mientras vives en la tierra? Esta es la pregunta más importante. Hay muchos maestros que están aburridos y desalentados, hay muchos mecánicos que tienen que trabajar día tras día para sustentar a su familia, pero se sienten vacíos por dentro, también hay pastores que

se cansan de servir diariamente en la iglesia y no están satisfechos. Es difícil creerlo, pero es la verdad, lo que hagas o llegues a ser físicamente **NO ES TAN IMPORTANTE** como tu relación con Dios y cómo vas a responderle por toda tu vida. En este estudio del Antiguo Testamento vamos a ver que hubo granjeros, madres, pastores, cocineros, reyes y siervos, que sus roles no fueron tan importantes como sus decisiones espirituales que tomaron a diario. Las decisiones espirituales que tomamos afectan nuestra vida física. Dios te tiene un plan y un trabajo especial, pero si no haces decisiones adecuadas puede ser que no lo obtengas.

Muchas personas no quieren creer en Dios porque ellos quieren vivir para sí mismos, y continuar pecando. (Pecado: Son las cosas malas que hacemos) De su egoísmo, quieren sacar respuestas de como inició el mundo. Hay muchas cosas complicadas en este mundo, en la ciencia y en las matemáticas, que podemos estar seguros que es imposible que podamos evolucionar por nosotros mismos, así como **ES IMPOSIBLE** que podamos evolucionar del cambio. El relato de Génesis sobre la creación tiene más sentido que las explicaciones del mundo, sí es que creemos en Dios.

Pero una persona que cree en Dios, tiene que tener FE. Dios lo puso de esta manera, debemos escoger creer en lo que Él dice, aun y cuando no lo vemos, lo siguiente es creer que lo que Dios dice es verdad. Dios creó al mundo y todo lo que hay en él en 6 días. Dios creó al hombre a su imagen, especial y diferente de las demás criaturas, y sopló de su aliento de vida sobre él. ¿Puedes creer que Dios lo hizo así?

Yo creo en Dios, creo que hizo el universo, y que tiene un plan para mi vida, creo que Dios creó el mundo en 6 días de la manera en que la Biblia lo dice.

Oración

Termina la lección principal con una oración sencilla y pide a los niños repetir, o pide que cierren sus ojos e inclinen sus rostros mientras que tú oras. (Algo como esto)

“Señor Dios, gracias por crearme y amarme. Como no soy robot, yo escojo creer en ti y amarte como decisión mía. Ayúdame a valorar mi vida espiritual más que mi vida física todos los días de mi vida. Yo creo en ti, y creo que en 6 días tú hiciste el mundo y todo lo que hay.”

Actividad 1: Juego “La Pelotita”

- En este juego los niños van a practicar diciendo el verso.
- El maestro empieza el juego tirando una pelotita a un niño, él tiene que pararse y gritar la primera parte del verso. (“La fe es”)
- Este niño después de decir su frase tiene que tirar la pelota a otro niño, el niño que tome la pelota después de él no puede repetir la frase del niño anterior. (la certeza de) y (lo que no se ve)
- Irán saliendo del juego por las siguientes razones hasta que quede uno:
 - 1.si no dice rápido la frase.
 - 2.si no se pone de pie.
 - 3.si no grita su frase. (lo dice en voz baja)
 - 4.si repite la frase del niño anterior.
- Después que todos han salido, se puede volver a jugar, pero de una manera mas rápida.



PASAR LOS LIBRITOS A LOS ALUMNOS

Actividad 2: La Misión

Lee a los alumnos la misión escrita abajo, después ellos deben decidir si aceptan la misión o no; si la aceptan deben marcar el cuadro provisto en su libro (con una "X" o con su huella.)

"Tu misión, si decides aceptar, es aplicar cada lección en tu vida diaria, tanto en tu casa como en la escuela. Aunque vamos a memorizar cosas de la Biblia, la misión principal es VIVIR lo que aprendas cada semana. Necesitamos tu respuesta AHORA. Esta nota se autodestruirá en 10 segundos."

Actividad 3: Colorear el dibujo

Actividad 4: Las Huellitas

Con la mezcla de lodo que has preparado que los niños pongan su huellita en los libros.

Actividad 5: Recortar

Los niños recortarán las tarjetas "Creación" que se encuentran en su libro como premio por su asistencia, después guárdalas para que jueguen con ellas más tarde.



Actividad 6

Introduciendo: Miguel Ángel

Cualidad Espiritual: Obediencia

Verso Favorito: "Así que no temas, porque yo estoy contigo; no te angusties, porque yo soy tu Dios. Te fortaleceré y te ayudaré; te sostendré con mi diestra victoriosa." Isaías 41:10

Bio: El más popular del grupo. Siempre sigue lo que el líder les dice, sin oponerse o dudar. Le gusta obedecer en todo tiempo. Posee visión láser. Le gustan las hamburguesas y las películas de acción. Quiere ser doctor.

En Conclusión...

Vamos a Casa:

Dale a los niños una tarea, el lunes tienen que poner sus huellas en la ventana de su recámara, con lodo, igual como lo hicieron en clase. No olviden que tienen que pedir permiso a sus papás antes de hacerlo.



Introducción para lección 2

Era sábado muy temprano, cuando entró el papá de Elvis a su recámara, lo despertó y le dijo, "hijo, por favor levanta tus juguetes, es que tengo visita mas tarde." Elvis se levantó y se puso a limpiar el patio de su casa y sacó la basura. Hizo todo, menos lo que su papá le había pedido, porque él no quería hacer eso; después de hacer todo esto hizo un regalo para su papá. Cuando su papá regresó, Elvis lo recibió en la puerta y le dio el regalo que le había hizo.

Cerrar con Oración

Gracias Señor por la clase. Ayúdanos a recordar que soy creación tuya.

Los niños recortarán de sus libros las tarjetas 'CREACIÓN', como premio por asistencia (guárdalas en la clase). Más adelante jugarán 'memoria'.



Unidad 1, Lección 1

Creele a Dios

Lección Bíblica: La Creación



“Ahora bien, la fe es... la certeza de lo que no se ve.” Heb 11:1

Colorea el dibujo





Has una mezcla de lodo y pon tus huellitas.

Si aceptas la misión, marca el cuadro






Recorta las piezas

Yo Creo en Dios. Dios creó el mundo. Soy Especial.



Dale tu Corazón


Lección Bíblica: Abel



Recorta las piezas

“Ahora bien, la fe es... la certeza de lo que no se ve.” Heb 11:1

Colorea el dibujo



Lección

2



Abrir con Oración

Señor, ayúdanos para aprender hoy día como darte nuestros corazones.

Gancho (Objeto) la maestra puede mostrar a los alumnos una cubeta y un trapito para limpiar el carro. Preguntar a los niños ¿Para qué se usan estas cosas?

Cuento de la Necesidad

Era sábado muy temprano, cuando entró el papá de Elvis a su recámara, lo despertó y le dijo, “hijo, por favor levanta tus jugetes, es que tengo visita mas tarde.” Elvis se levantó y se puso a limpiar el patio de su casa y sacó la basura. Hizo todo, menos lo que su papá le había pedido, porque él no quería hacer eso; después de hacer todo esto hizo un regalo para su papá. Cuando su papá regresó, Elvis lo recibió en la puerta y le dio el regalo que le había hizo.

Su papá no le dio las gracias ni lo abrazó, ya que estaba muy triste por que su hijo no le había hecho el favor que le pidió. Cuando Elvis se dio cuenta que su papá no le dijo nada, se fue al cuarto muy triste y pensando en todo lo que hizo queriendo agradar a su papá y éste ni siquiera le agradeció.

Héroe Bíblico: Abel

- * Adán y Eva tuvieron un hijo al que llamaron Caín, ese fue su primer hijo, después Eva dio a luz a Abel.
- * Caín se dedicó a trabajar la tierra y a Abel le gustaba pastorear ovejas.
- * Un día los dos llevaron una ofrenda al Señor, cada quien de lo que trabajaba, Caín llevó fruto de la tierra y Abel presentó lo mejor de sus ovejas.
- * Y Dios miró con agrado la ofrenda de Abel, pero no la ofrenda de Caín.
- * Caín se enfureció por que su ofrenda no fue vista con agrado. Dios le dijo que porqué estaba tan enojado, que si hiciera lo bueno, podría andar tranquilo y con la frente en alto.
- * Caín fue a hablar con su hermano y mientras estaban en el campo, Caín atacó a Abel y lo mató, este fue el primer asesinato del mundo.
- * Pero Dios lo vio y le preguntó, “¿Donde está tu hermano Abel?” Caín empeoró las cosas al mentir, “¿Por qué debo yo saber? ¿Soy el guarda de mi hermano?”
- * Dios castigó a Caín, su trabajo iba a ser aun más difícil, y lo echó fuera de la tierra de su familia.
- * Caín se puso llorón y Dios proclamó que nadie podía matar a Caín, si no querían su mismo castigo.

Punto Principal:

Dale tu Corazón

Verso del Mes:

“La fe es... la certeza de lo que no se ve.” (Hebreos 11:1)

Héroe Bíblico:

Abel

Preparación:


- Una cartulina
- Piedritas
- Marcador
- Cubeta
- Trapito

CD- track 4

Repita el 4 canto del disco.

Oración

“Señor, hoy día te doy lo que de veras quieres: mi corazón. Ayúdame a vivir una vida cristiana donde siempre te dé lo más importante.”



Lección Principal: Dale tu Corazón

Dios nos creó para que fuéramos sus amigos y viviéramos con Él. Dios tiene cosas específicas que nos pide, algunas veces somos flojos o simplemente no queremos hacer lo que nos pide y entonces le damos otra cosa. ¿Por qué será que los humanos a veces pensamos que podemos engañar a Dios? ¿Será que pensamos que no nos ve? o ¿Pensamos que no puede ver los motivos de nuestro corazón? Dios ve y conoce todo. Esta semana nos vamos a enfocar en la ÚNICA cosa que Dios pide de ti. Él quiere tu CORAZÓN. Él pide en Deut. 6:5 que le amemos con todo nuestro corazón, con toda nuestra alma y con todas nuestras fuerzas. (También se encuentra en Lucas 10:27)

Desde el principio, todo lo que Dios quería era nuestro corazón. Tal vez pienses que es fácil dar el corazón a Dios, porque no es algo que tengas que pagar o comprar para Dios, pero es una de las cosas más difíciles. Significa abrirse completamente a Dios, sin esconder nada o mantener algo para nosotros. Cuando queremos mantener algo para nosotros, no nos sentimos satisfechos y contentos en nuestro interior. Cuando nos abramos a Dios estaremos contentos dándole todo a Dios con todo nuestro corazón.

Iglesias de todo el mundo, tienen distintas reglas de las cosas que son importantes, y estas se deben seguir ¿Cuáles son las reglas importantes en tu iglesia? Para muchas iglesias hay reglas como: no debes fumar, por ejemplo. También en muchas iglesias se enfatiza que hay que leer la Biblia. ¿En tu iglesia se les pide a los miembros que lean la Biblia? ¿Es importante en tu iglesia la asistencia a los cultos? Estas reglas son importantes, pero si no somos cuidadosos terminaremos asistiendo a la iglesia y nuestro corazón estará lejos de Dios.

Hoy hemos escuchado del primer asesinato en la historia del mundo. Todo pasó entre dos hermanos que intentaron agradar a Dios, solo que uno de ellos no le dio a Dios lo que el Señor esperaba. En tus ofrendas a Dios, puedes ofrendar como Abel o como Caín ¿Cuál de los dos te gustaría ser?

Yo le quiero dar a Dios lo que Él realmente quiere: MI CORAZÓN.

Actividad 1: Juego “Tiro al Blanco”

- Copie el dibujo del niño en una cartulina.
- Recorte las partes sombreadas que se marcan en el dibujo para que queden como hoyos de tiro al blanco.
- Lleve piedritas para cada niño o mándelos afuera de la clase para que cada quien traiga unas piedritas.
- Explicarles que el juego consiste en que tienen que meter su piedrita en el agujero del corazón.
- Si la meten en otra parte del cuerpo no sirve de nada.
- Cuando una piedra entra en el corazón el niño gana 1 punto, al final gana quien haya acumulado más puntos. • Toma en cuenta la distancia, ya que son pequeños, puedes colocarlos a un metro del dibujo (considéralo.)

PASAR LOS LIBRITOS A LOS ALUMNOS

Actividad 2: Colorear el dibujo

Actividad 3: Recortar

Los niños recortarán las tarjetas "Abel" que se encuentran en su libro como premio por su asistencia, después guárdalas para que jueguen con ellas más tarde.

Actividad 4: Receta de Amor

Saca copias de la 'Receta del Amor', una para cada niño de la clase. Los niños la decorarán y la llevarán a su casa para ponerla en su refri.

Actividad 5:

Introduciendo:

Elvis

Cualidad Espiritual: Fuerza

Verso Favorito: "¡Sé fuerte y valiente! ¡No tengas miedo ni te desanimes! Porque el Señor tu Dios te acompañará dondequiera que vayas." Josué 1:9

Bio: Mucho músculo poco cerebro. Es algo tonto, más bien mucho. Es fuerte en las cosas espirituales. Le gusta hacer ejercicio. Cuida mucho su peinado y sus dientes. Le gusta salir a caminar con su perro. Solo come cosas sanas. Quiere ser actor de televisión.



En Conclusión...

Introducción para lección 3

Una amiga de Verónica se siente mal, tiene un problema y va con Verónica a pedirle un consejo, dice: "Mis papás no me dejan que vaya sola al Rancho de mis primos, y yo quiero ir para compartirles de la Palabra de Dios, y no se si irme sin permiso, yo pienso que debo de ir, pero no se qué es lo que verdaderamente le agrada a


Cerrar con Oración


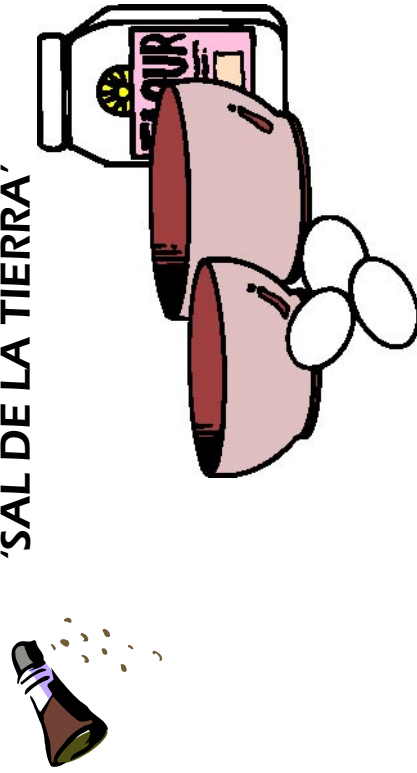
Gracias Señor por la clase. Ayúdanos a recordar darte nuestro corazón.

Los niños recortarán de sus libros las tarjetas 'ABEL', como premio por asistencia (guárdalas en la clase)



RECETA DE AMOR



- 2 TASAS DE ENTREGA 
- 2 TASAS DE OBEDECENCIA
- 4 CUCHARADAS DE COMUNION
- 1 VASO DE AGUA AL SEDIENTO
- 1 CUCHARITA DE BESOS
- 1 CUCHARITA DE 'SAL DE LA TIERRA' 


Lección

3



Abrir con Oración

Señor, ayúdanos para aprender hoy día como agradarte con nuestras vidas. Queremos hacerte feliz.



Gancho

(Títeres) Use sus manos como títeres sencillos para que pueda hacer el cuento como sketch.

Cuento de la Necesidad

Una amiga de Verónica se siente mal, tiene un problema y va con Verónica a pedirle un consejo, dice: “Mis papás no me dejan que vaya sola al Rancho de mis primos, y yo quiero ir para compartirles de la Palabra de Dios, y no se si irme sin permiso, yo pienso que debo de ir, pero no se qué es lo que verdaderamente le agrada a Dios.” Mira amiga, le dice Verónica, “En la Biblia, dice que debes de honrar y obedecer a tus padres, también dice que debes de apegarte a tus autoridades.” Y la mejor manera de conocer la voluntad de Dios no es preguntándome a mí, sino leyendo la Biblia, es ahí donde Dios dice qué es lo que quiere que tú hagas.

Punto Principal:

Agrada a Dios

Verso del Mes:

“La fe es... la certeza de lo que no se ve.” (Hebreos 11:1)

Héroe Bíblico:

Enoc

Preparación:

- 10 hojas blancas
- Tijeras para recortar

Héroe Bíblico: Enoc

No sabemos mucho de Enoc, pero lo que sabemos es muy bueno, así que es importante conocerle.

* Enoc sale en los héroes de la Fe de Hebreos capítulo 11: “Por la fe Enoc fue sacado de este mundo sin experimentar la muerte; no fue hallado porque Dios se lo llevó, pero antes de ser llevado, recibió testimonio de haber agradado a Dios.”

* Podemos ver lo importante de la vida de Enoc en la descendencia de Adán en Génesis capítulo 5, versos 22-24: “Después del nacimiento de Matusalén, Enoc anduvo fielmente con Dios trescientos años más, y tuvo otros hijos y otras hijas. En total, Enoc vivió trescientos sesenta y cinco años, y como anduvo fielmente con Dios, un día desapareció porque Dios se lo llevó.”

* Así que sabemos que Enoc agradó a Dios, y anduvo fielmente con Él.

Lección Principal: Agrada a Dios

Nosotros creemos en Dios. Sabemos que existe y que nos ama. También debemos creer lo que Él nos dice. Ahora, la pregunta es ¿Cómo podemos saber cuando Dios nos está hablando? ¿Qué nos está diciendo? Hay una forma muy buena de saber qué es lo que Dios nos está diciendo ¿Quieres saber cuál es? LA BIBLIA. La Biblia es la Palabra de Dios hacia nosotros. “Porque la Palabra de Dios es viva y

eficaz, y más cortante que toda espada de dos filos.” (Hebreos 4:12) Dios les habló a muchos hombres a lo largo de la historia, para que pusieran por escrito las cosas que Él consideraba importantes para nuestra vida de Fe. Todo esto está en lo que es la Biblia. Nosotros creemos que la Biblia es la Palabra Infalible de Dios. (Que no tiene errores) De esta manera podemos leerla y creer que lo que dice es verdad.

La Biblia es nuestro libro de instrucciones, en ella leemos cómo podemos vivir.

Se necesita Fe para poder creer lo que Dios nos dice en Su Palabra. A Dios le agrada que nosotros creamos en Su Palabra. Es bueno y divertido agradecer a Dios.

¿Cuántos de ustedes han hecho algo especial por su papá, y que saben que es algo que le va a gustar? Un día que mi papá estaba dormido, me puse a lavar su carro, yo sabía que se pondría muy contento. Yo estaba animada para que despertara, porque sabía que le iba a gustar. Cuando se despertó estaba muy feliz conmigo y me agradeció por lavarle el carro. Yo me sentí muy feliz dentro de mí. Nuestra vida espiritual es más importante que nuestra vida física, y de la misma manera que podemos agradecer a nuestros padres físicos, y nos gusta hacerlo, también podemos agradecer a Dios, y como resultado nos sentimos bien en nuestro interior.

Nosotros sabemos distinguir entre lo bueno y lo malo, y se siente uno muy bien cuando escoge hacer lo bueno para agradecer a Dios. Dios ve todo lo que nosotros hacemos y se agrada cuando hacemos lo que es bueno, no estamos diciendo que tendremos un pequeño reconocimiento, tenemos que darnos cuenta de que es al Dios todopoderoso al que estamos agradando. Entonces, Él nos ve, nos reconoce, y se agrada con lo que hacemos. ¿No es esto a todo dar? ¿Cómo te sentirías si Dios les dice a todos en la iglesia que está muy complacido o feliz contigo? ¿Qué pasaría si Dios quisiera platicar contigo todo el tiempo, porque le agradas? ¿No te sentirías especial?

A pesar de que Dios tiene muchas historias de hombres y mujeres que le agradaron, hoy hemos escuchado la historia de Enoc, un hombre que realmente en su máxima capacidad agradó a Dios. No hay mucho que se diga de Él en la Biblia solo se nos dice que ¡AGRADÓ A DIOS!

Yo creo lo que Dios me dice. Yo creo en la Biblia. Esta no tiene errores y es mi libro de instrucciones para la vida cristiana. Yo quiero Agradar a Dios.

CD- track 2

Para ayudar a los niños a memorizar los libros del Antiguo Testamento, pon el canto número 2 y cántenlo hasta el libro de Deuteronomio nada mas.

Oración

“Señor, yo creo en ti, en la Biblia, y en todo lo que me dices en ella. Quiero agradecerte con vivir una vida cristiana, haciendo lo que la Biblia dice.”

PASAR LOS LIBRITOS A LOS ALUMNOS

Actividad 1: Colorear el dibujo

Actividad 2: Recortar

Los niños recortarán las tarjetas "Enoc" que se encuentran en su libro como premio por su asistencia, después guárdalas para que jueguen con ellas más tarde.

Actividad 3: Vale

- Pide a los niños que recorten el vale "para agradecer" -que se encuentra en su libro.
- Diles que deben de pensar en alguien especial a quien quieran agradecer, haciendo una actividad que agrade a esa persona.
- Cuando vayan a realizar la actividad deben darle el cupón a esa persona especial (mamá, hermanos, maestra, etc.)

Actividad 4

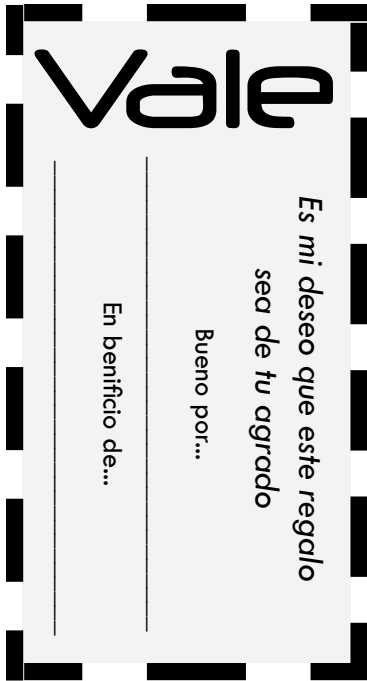
Introduciendo Verónica

Cualidad Espiritual: Corazón

Verso Favorito: "Más bien, sean bondadosos y

compasivos unos con otros, y perdónense mutuamente, así como Dios los perdonó a ustedes en Cristo." Efesios 4:32

Bio: Es una chica muy alegre. Tiene 4 manos. Ama a toda la gente, y siempre tiene compasión. Posee una gran energía. Siempre tiene una mano para ayudar. A veces se hace bolas con sus manos. Le gustan los tamales. Le encantan los animales y quiere ser veterinaria.



En Conclusión...

Vamos a Casa:

Recuérdales a los niños llevar a casa su vale.

Introducción para lección 4

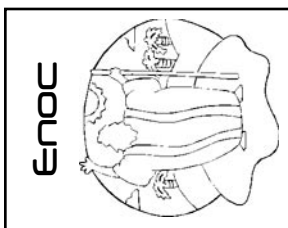
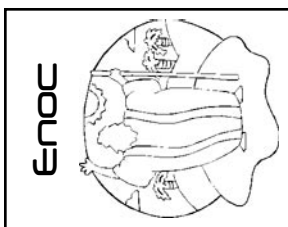
Xavier salió a casa de un primo, donde se tuvo que quedar a dormir por que sus papás salieron de viaje. Antes de irse, su papá le pidió que por favor no saliera de noche, que era un poco peligroso y que ellos querían estar tranquilos en el viaje sabiendo que el no estaría fuera durante la noche. "Esta bien papá, no saldré a ningún lado", les dijo Xavier.

Después de que sus papás se fueron, esa misma noche, sus primos salieron a dar la vuelta y le invitaron. Le gustó mucho la idea, se cambió y se puso muy guapo para salir. "Muy bien, vámonos" dijeron todas, pero justo antes de salir...

Cerrar con Oración

Gracias Señor por la clase. Ayúdanos a recordar agradecerte con nuestras acciones toda la semana.

Los niños recortarán de sus libros las tarjetas 'ENOC', como premio por asistencia (guárdalas en la clase). Más adelante jugarán 'memoria'.



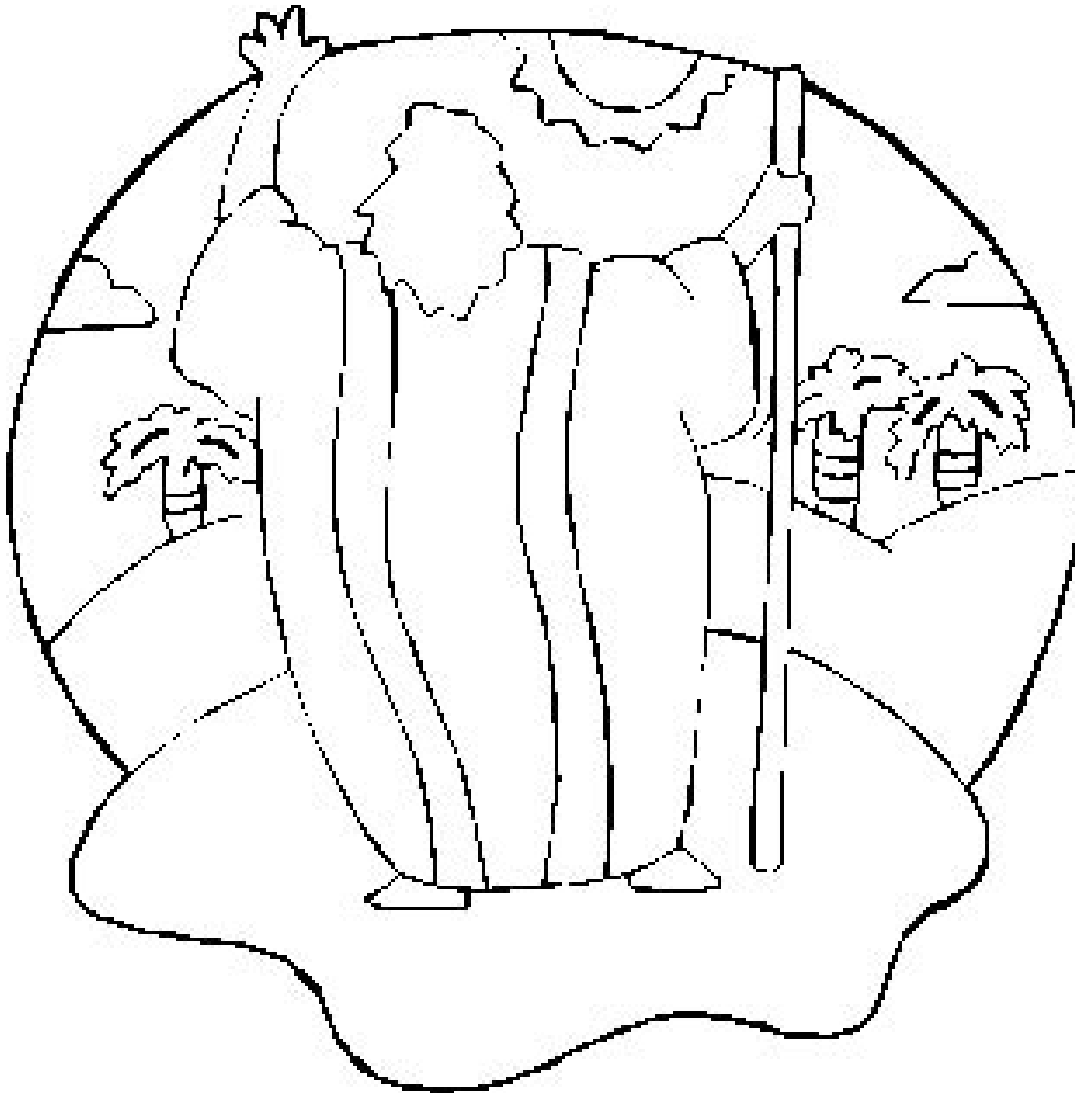
Agrada a Dios

Lección Bíblica: Enoc

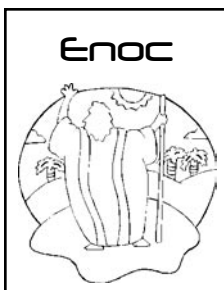
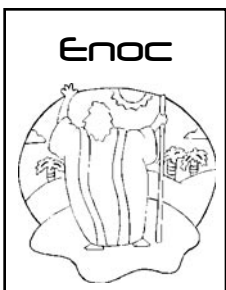


Colorea el dibujo

“Ahora bien, la fe es... la certeza de lo que no se ve.” Heb 11:1



Recorta las piezas



vale


Es mi deseo que este regalo sea de tu agrado

Bueno por...

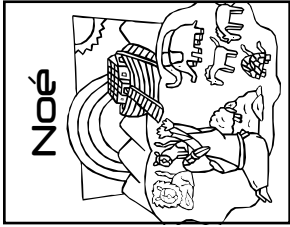

En beneficio de...

Obedece a Dios


Lección Bíblica: Noé



Recorta las piezas



Colorea el dibujo



Calcas



Lección 4



Abrir con Oración

Señor, ayúdanos para aprender hoy día de ti, y cómo vivir la vida cristiana.

Gancho

Muéstrales este signo (?) en una hoja grande, (también puede ser recortado) para preguntarles a los niños que harían en la situación siguiente:



Cuento de la Necesidad

Xavier salió a casa de un primo, donde se tuvo que quedar a dormir por que sus papás salieron de viaje. Antes de irse, su papá le pidió que por favor no saliera de noche, que era un poco peligroso y que ellos querían estar tranquilos en el viaje sabiendo que el no estaría fuera durante la noche. “Esta bien papá, no saldré a ningún lado”, les dijo Xavier. Después de que sus papás se fueron, esa misma noche, sus primos salieron a dar la vuelta y le invitaron. Le gustó mucho la idea, se cambió y se puso muy guapo para salir. “Muy bien, vámonos” dijeron todos, pero justo antes de salir...

Xavier recordó las palabras de su padre, y se regresó, y les dijo a sus primos que no iría, que mejor se quería quedar. Xavier decidió obedecer a sus padres.

Héroe Bíblico: Noé

- * Noé era un hombre justo y honrado, tenía tres hijos: Sem, Cam y Jafet.
- * Dios vio en ese tiempo que la tierra estaba llena de pecado.
- * Entonces Dios habló con Noé y le dijo, voy a acabar con la gente, así que constrúyete un arca de madera de las siguientes medidas: 140 metros de largo, 23 de ancho y 14 de alto, hazla de tres pisos. Porque enviaré un diluvio que acabará con todo.
- * Noé creyó a Dios e hizo todo como Dios le había pedido.
- * Noé advirtió a sus vecinos del diluvio, pero nadie le creyó. Todos se rieron de Noé y se burlaron del barco que estaba construyendo.
- * Noé tenía 600 años cuando vino el diluvio y él hizo todo lo que Dios le había pedido, entró al arca con su familia y con una pareja de animales de cada especie.
- * Cuando ya todos estaban adentro, Dios cerró la puerta del arca, y empezó a llover.
- * Llovió 40 días, y el agua cubrió la tierra por 150 días. Después empezó a bajar el nivel del agua y el arca descendió hasta quedarse sobre el monte Ararat.
- * Noé mandó pájaros para ver si la tierra se había secado lo suficiente. Primero mandó un cuervo que no regresó. Después mandó una paloma 3 veces: la primera vez la paloma buscó tierra, pero no la encontró, y regresó al arca. La segunda vez, la paloma regresó con una ramita en su pico, entonces Noé supo que había poquita agua. La tercera vez que Noé mandó la paloma, no regresó, así que ya había tierra seca para vivir.

Punto Principal:

Obedece a Dios

Verso del Mes:

“La fe es... la certeza de lo que no se ve.” (Hebreos 11:1)

Héroe Bíblico:

Noé

Preparación:

- Dos sillas grandes (opcional)
- Tigeras para recortar

CD- track 9

El canto 9 del CD; "Puede llover" va bien con esta lección de Noé, y ¡las acciones lo hace muy divertido!

Oración

Ora con los niños después de terminar la lección principal.
"Señor, yo escojo obedecerte. Se que existes, y que me puedes ver. Se que a ti te importa como vivo mi vida, y quiero agradecerte. Decido obedecerte porque te quiero, y porque me has prometido recompensa. Creo en ti y en tus promesas."

- * Dios les mandó salir del arca, y lo primero que hizo Noé fue hacer un altar a Dios.
- * Al final de la historia, Dios les mandó un arco iris con una promesa, "Aunque las intenciones del ser humano son perversas desde su juventud, nunca más volveré a maldecir la tierra por culpa suya. Tampoco volveré a destruir a todos los seres vivos, como acabo de hacerlo." Cada vez que veas un arco iris, puedes recordar la promesa de Dios a nosotros.

Lección Principal: Obedece a Dios

Una de las cosas más importantes en nuestro caminar con Dios es la obediencia. Dios conoce el futuro y sabe lo que es mejor para nosotros. Así como un padre sabe que no debe dejar salir corriendo a un niño a la calle porque hay peligro con los carros, Dios tiene cuidado de nosotros. Si nuestro padre nos dice que no salgamos corriendo a la calle, él espera que le obedezcamos.

Hoy vamos a ver la historia de un hombre que obedeció a Dios, a pesar de que las cosas que Dios le pidió parecían muy locas, y no las entendió en su momento. ¿Te han pedido tus padres que hagas cosas que tú no puedes entender? Es difícil obedecer ¿no es cierto? En esta historia Noé no entendía, pero obedecía, ya que sí no lo hacía moriría, y no solo él, sino también su familia.

¿Cuántos batallan para obedecer? Ves, no eres el único. De hecho la mayoría de la gente es desobediente. Nuestra lección nos enseña que mucha gente fue desobediente a Dios. Se necesitan muchas cosas para obedecer a Dios, pero vale la pena. La Biblia nos dice "Cuida de obedecer, para que te vaya bien" Deut. 6:3. "En esto sabemos que amamos a Dios, en que obedecemos sus mandamientos" 1 Juan 5:3 "Por medio de tu descendencia serás bendecido, porque me obedeciste" Gen 22:18. También en Proverbios 19:16 dice, "El que obedece instrucciones, guarda su vida." Hay una recompensa muy grande para aquellos que obedecen a Dios, y ¡hay veces que es tan importante, hasta la muerte!

Yo escojo obedecer a Dios porque vale la pena.

Actividad 1: Juego

¡EL REY Y LA REYNA PIDEN!

- Seleccione dos niños para que hagan el papel de rey y reina.
- Se sientan en dos sillas enfrente de los demás niños simulando el trono.
- Las niñas obedecerán a su reina y los niños obedecerán a su rey.

- Una vez que están todos listos la maestra preguntará primero a la reina diciendo: ¿La reina pide? Por ejemplo: una lata de refresco, entonces todos los niños correrán tratando de llevarle una lata a su rey o reina, para hacerlos ganar.
- Gana el equipo que entregue primero lo pedido por los reyes.
- Se alternan las ocasiones en que pedirán los reyes.

PASAR LOS LIBRITOS A LOS ALUMNOS

Actividad 2:

Colorear el dibujo

Actividad 3: Recortar

Los niños recortarán las tarjetas “Noé” que se encuentran en su libro como premio por su asistencia, después guárdalas para que jueguen con ellas más tarde.

Actividad 4: Calcas

“Recorta las calcas, llévalas a casa y entrégaselas a tu mamá. Cada vez que obedeces, te va a dar una. ¿Puedes ganar las 8 esta semana?”




Actividad 5

Introduciendo: Xavier

Cualidad Espiritual: Humildad

Verso Favorito: “Con majestad, cabalga victorioso en nombre de la verdad, la humildad y la justicia; que tu diestra realice gloriosas hazañas.” Salmo 45:4

Bio: Le encantan los juegos de video y el Internet. Es humilde, y dispuesto servir todo el tiempo. Puede estirarse para alcanzar lo que necesita. Le gustan los comics. Es muy bromista. Quiere ser experto en computación.



En Conclusión...

Vamos a Casa:

Recuérdales a los niños llevar a casa sus calcas.

Introducción para lección 5

Era un examen muy, muy importante, todos tenían que estar preparados y listos para este examen, por que de estos resultados escogerían al niño que iría a las olimpiadas del conocimiento. Por eso Nary pasó todo el día estudiando sin salir a jugar, él quería obtener el primer lugar. Llegó el día esperado, todos estaban listos en sus butacas, con sus lápices con punta. Llegó la maestra y les entregó el examen. ¡Qué gran sorpresa se llevó Nary!...

Cerrar con Oración

Gracias Señor por la clase. Ayúdanos a recordar la importancia de obedecer toda la semana, todo el año, y por toda nuestra vida.



Los niños recortarán de sus libros las tarjetas 'NOÉ', como premio por asistencia (guárdalas en la clase). Más adelante jugarán 'memoria'.

Lección

5



Abrir con Oración

Señor, ayúdanos para aprender hoy día de la importancia de nuestras decisiones diarias.

Actividad

Introduce actividad 1, diciendo a los niños que tendrán tres pruebas sorpresas durante la clase, ellos no sabrán cuales son.

Gancho

Muestrales el dibujo de la página 49. Pregunta a los niños como se sientan con miedo.

Cuento de la Necesidad

Era un examen muy, muy importante, todos tenían que estar preparados y listos para este examen, por que de estos resultados escogerían al niño que iría a las olimpiadas del conocimiento. Por eso Nary pasó todo el día estudiando sin salir a jugar, él quería obtener el primer lugar. Llegó el día esperado, todos estaban listos en sus butacas, con sus lápices con punta. Llegó la maestra y les entregó el examen. ¡Qué gran sorpresa se llevó Nary!...

El examen era de una materia diferente a la que él había estudiado, se puso muy nervioso al contestar el examen. Después de que todos terminaron la maestra revisó los exámenes y les dio el resultado, todos aprobaron el examen menos Nary, y todos sus compañeros al darse cuenta se burlaron de él. Nary se puso muy triste.

Héroe Bíblico: Abraham

- * Abraham era un hombre de Dios, lleno de Fe.
- * Abraham y su esposa Sara no podían tener hijo; un día Dios lo visitó y le dijo que sería padre y que tendría una gran descendencia. Abraham le creyó a Dios, pero su esposa le fue difícil creer.
- * Sara no pudo esperar a Dios; y no le creyó a Dios que le iba dar un hijo porque ya estaba viejita. Así que Sara pidió que su sierva Hagar tuviera un hijo con su esposo, y Abraham lo hizo. Su hijo se llamó Ismael.
- * Tiempo después cuando ya estaban viejitos, Sara quedó embarazada y le dio un hijo a Abraham al que llamaron Isaac, se pusieron muy felices y dieron gracias a Dios.
- * Abraham amaba muchísimo a su hijo, Isaac.
- * Un día Dios le habló a Abraham, y le pidió que tomara a su hijo y lo llevara a un monte donde Él le indicaría para que se lo entregara como sacrificio. (Dios pidió que Abraham matara a su hijo).
- * Abraham obedeció, se levantó en la madrugada y se llevó a Isaac, sin decirle a Sara por qué se lo llevaba.
- * Se fueron y cuando iban llegando al lugar Isaac, le dijo a su padre que tenían el fuego y la leña pero no el cordero para el sacrificio. Abraham le explicó que Dios proveería el cordero (Isaac no sabía que era él).
- * Estando en el lugar Abraham preparó el altar y el fuego, después amarró a Isaac y lo puso sobre el altar, tomó el cuchillo y lo levantó sobre su hijo.
- * En ese momento se oyó una voz desde el cielo que decía, Abraham!

Punto Principal:

‘Pasa la Prueba’

Verso del Mes:

“Busquen primeramente el reino de Dios... y todas estas cosas les serán añadidas.”(Mateo 6:33)

Héroe Bíblico:

Abraham

Preparación:

- Monedas
- Dulces (uno por niño)

Abraham! No pongas tu mano sobre el muchacho, no le hagas daño. “Ahora sé que temes a Dios, por que no te has negado a entregarle a tu propio hijo.”

* Así que Dios probó a Abraham, para ver si el entregaba todo a Dios.

* Abraham sí tiene descendencia como las estrellas, como Dios le prometió. Su hijo Isaac es el padre del pueblo de Israel (los Judíos), e Ismael es el padre de los árabes, quienes están luchando entre sí, hasta hoy día.

Lección Principal: Pasa la Prueba

¿Cuántos de ustedes han tenido un examen sorpresa en la escuela? ¿Cómo les fue cuando no supieron que tenían que estudiar? ¿Verdad que se necesita conocer el material para salir bien con el examen sorpresa? También a Dios le gusta hacernos uno que otro examen para ver en dónde estamos en nuestra vida espiritual. Creo que nos prueba también para que NOSOTROS podamos ver dónde estamos como cristianos. Si nosotros pensamos que estamos bien y sabemos, pero reprobamos el examen, entonces tendremos que estudiar más duro. La diferencia es que los exámenes de Dios son más importantes que los de la escuela. En la escuela si no pasas el examen sorpresa, es probable que te pongan una tarea extra y/o que hagas un repaso de las lecciones o que en la siguiente clase lo vuelvas a hacer. Nuestra vida espiritual es más importante que nuestra vida física, si no pasamos un examen con Dios es probable que pasen otras cosas, como por ejemplo, Dios no nos usará para hacer algo especial que tenía planeado con nosotros o tal vez tengamos que aguantar algún tipo de castigo. En la historia de esta semana hemos visto cómo Dios probó a Abraham. Dios no quería que muriera Isaac, todo lo que Dios quería era saber si Abraham estaba dispuesto a dar lo máspreciado de su vida.

Mucha gente se encuentra atorada en su vida espiritual ya que son incapaces de pasar un examen; Dios continúa buscando hombres y mujeres que estén dispuestos a valorar su vida espiritual más que su vida física. ¿Qué le dirías a Dios si te pidiera algo que es muy importante para ti? ¿Qué pasaría si Dios tuviera algo grande con tu vida, pero no pasaste este examen? ¿Cómo te sentirías si Dios se lo da a alguien más en lugar de a ti?

Si Dios te prueba hoy día con un examen sorpresa, por ejemplo: tienes la oportunidad de mentir o robar sin que alguien se de cuenta. ¿Llegarías hasta el punto donde llegó Abraham de levantar el cuchillo?

Yo escojo estar listo para el examen de Dios y lo pasaré con buenas calificaciones.

Actividad 1: El examen sorpresa

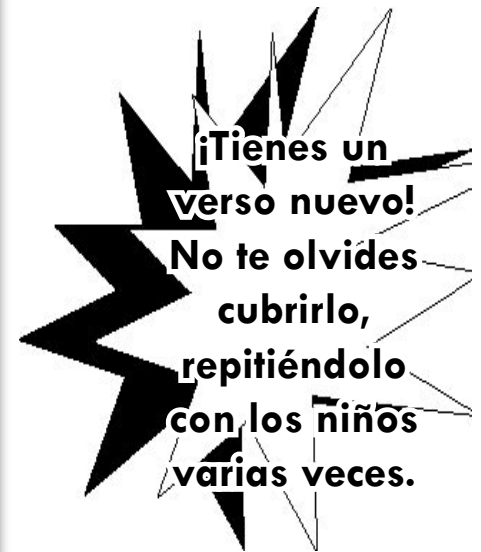
Esta actividad será para probar a los alumnos qué es lo que en realidad buscan, lo terrenal o lo espiritual. Se les dice a los niños que tendrán tres pruebas sorpresas durante la clase, ellos no sabrán cuales son.

PRUEBAS:

1. Dejar monedas en el salón en un lugar visible y accesible para los niños, durante la clase observar si alguien los toma o qué hacen cuando los ven. Pasa la prueba el niño que no toma las monedas.
2. Llevar dulces uno para cada uno, pero que no sean iguales sino que unos

CD- track 8

Todos conocemos el canto de Padre Abraham, pero es bueno utilizarlo hoy, para hacer la clase más animada.



Oración

Termina la lección principal con una oración sencilla y pide a los niños repetir, o pide que cierren sus ojos e inclinen sus rostros mientras que tú oras. (Algo como esto)

“Señor Dios, ayúdame a valorar las cosas espirituales con las decisiones diarias de mi vida. Decido tomar mi vida espiritual como algo muy importante. Gracias Señor, te amo.”

sean mejores que otros. Decirles a los alumnos que hay un dulce para cada uno y que van a pasar uno por uno por su dulce. Pasa la prueba el niño que no agarre lo mejor para el.

3. Esta prueba consiste en darles una oportunidad de servir. Pida a los niños una sola vez al terminar la clase que le ayuden a limpiar el lugar de la clase. Pasa la prueba quien ayude a limpiar el lugar.

CONCLUSIÓN: Decirle a los niños en la clase cuáles eran las pruebas, quienes las pasaron y explicarles por qué.

PASAR LOS LIBRITOS A LOS ALUMNOS

Actividad 2: Colorear el dibujo

Actividad 4

Introduciendo: Nary

Cualidad Espiritual: Integridad

Verso Favorito: "Pues la locura de Dios es más sabia que la sabiduría humana, y la debilidad de Dios es más fuerte que la fuerza humana." 1 Cor 1:25

Bio: Es muy inteligente, aunque a veces es muy despistado. Le gusta leer y estudiar.

Le encantan los experimentos científicos aunque a veces no tiene buenos resultados, también le gustan mucho las maquinas y robots. Hace los planes para todo el grupo. Siempre toma decisiones buenas con mucha integridad. Le gusta comer pizza. Quiere ser científico.



Actividad 3: Recortar

Los niños recortarán las tarjetas "Abraham" que se encuentran en su libro como premio por su asistencia, después guárdalas para que jueguen con ellas más tarde.

Es tiempo de terminar la actividad uno. Primero, limpian la clase, anotando qué niños están ayudando más. Por favor... ¡NO LES RECUERDES DEL EXAMEN! Les va a ayudar más en su vida diaria si no les dices, para ver si de veras están aprendiendo la lección. Al terminar, avísales como les fue.

En Conclusión...

Vamos a Casa:

Pídeles a los niños que también hagan el mismo examen sorpresa en la casa para ver donde están sus prioridades. Los mismos niños necesitan pedir de sus papás que les prueben en 3 cosas durante la semana (sin decirles que va a ser) Terminando la semana, sus papás les puede decir sus calificaciones espirituales.

Introducción para lección 6

Era muy temprano cuando la mamá de Miguel Ángel, le pidió de favor que fuera a la casa de su abuelita y le pidiera una taza de azúcar. Entonces se levantó, fue, y entró a la casa de su abuelita y lo primero que vio en su mesa fue una moneda de 10 pesos. Él gritaba: "abuela, abuela", y ella no salía ni contestaba de ningún lado...

Cerrar con Oración

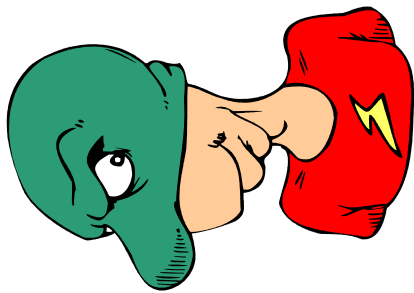
Gracias Señor por abrir mis ojos a la importancia de las cosas espirituales. Ayúdame vivir cada día lo que creo.

Los niños recortarán de sus libros las tarjetas 'ABRAHAM', como premio por asistencia (guárdalas en la clase). Más adelante jugarán 'memoria'.




Pasa la Prueba

Lección Bíblica: Abraham




“Busquen... el reino de Dios, y todas estas cosas les serán añadidas.” (Mateo 6:33)


Colorea el dibujo



Recorta las piezas




Abraham



Abraham

Valora lo Espiritual



Lección Bíblica: Isaac



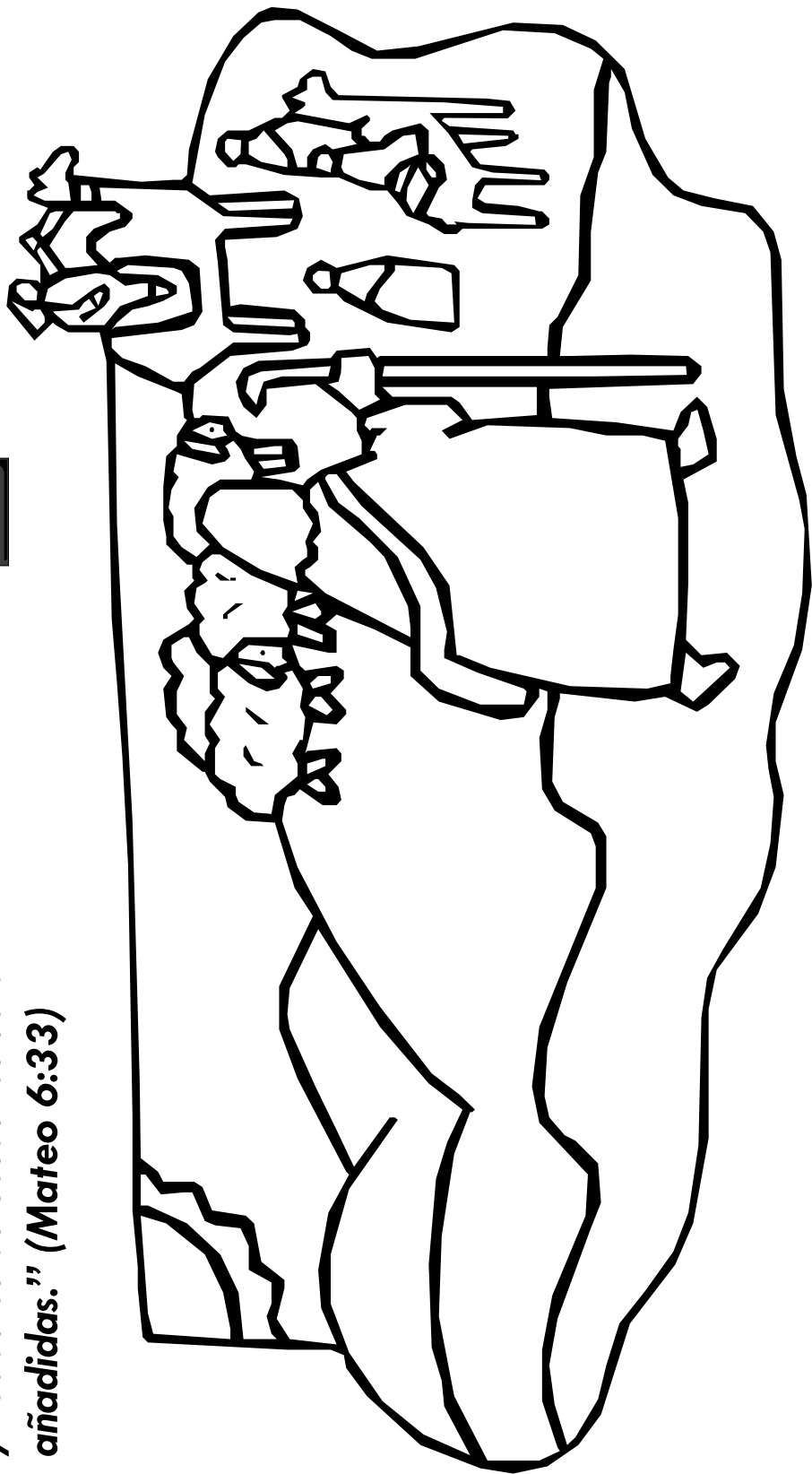
¡Mmmmm!! estos 10 pesos pueden hacerme sentir muy feliz.

“Busquen... el reino de Dios, y todas estas cosas les serán añadidas.” (Mateo 6:33)

Recorta las piezas



Miguel Angel está en problemas, el alma-móvil me llevará con él, solo espero que me alcance la gasolina.



Lección 6

Abrir con Oración

Señor, ayúdanos para aprender hoy día de la importancia de nuestra vida espiritual.

Gancho

Muestre a los niños la moneda de \$10 pesos, u moneda de su país, jugueteando con ella que les llame la atención y luego les pregunta ¿Qué harían con \$10 pesos?.



Cuento de la Necesidad

Era muy temprano cuando la mamá de Miguel Ángel, le pidió de favor que fuera a la casa de su abuelita y le pidiera una taza de azúcar. Entonces se levantó, fue, y entró a la casa de su abuelita y lo primero que vio en su mesa fue una moneda de 10 pesos. Él gritaba: “abuela, abuela”, y ella no salía ni contestaba de ningún lado...

Miguel Ángel pensó, nadie me ve, y si yo tuviera esos 10 pesos, nadie se burlaría de mí por que ya voy a poder comprar dulces, “Yo sería muy feliz con estos 10 pesos. Los tomaré, nadie se dará cuenta.” Después de unos minutos apareció su abuela y le dio la taza con azúcar. En ese momento, entró Nary en su alma-móvil para salvar el día! Gritó fuerte a Miguel, ¡Tu alma vale mucho más que los \$10 pesos!, Miguel Ángel se dio cuenta de lo que iba a hacer, y regresó los 10 pesos rápidamente, dando gracias a su amigo Nary.

Héroe Bíblico: Isaac

* Abraham mandó a uno de sus siervos a buscarle una esposa a Isaac del pueblo de Israel. Isaac obedeció y esperó la esposa que Dios le iba a dar. Isaac tenía 40 años cuando se casó con Rebeca.

* Rebeca no pudo tener hijos, así que oraron al Señor. Cuando Isaac tenía 60 años de edad, Dios les dio gemelos, Jacob y Esaú. Esaú salió primero, rojo y con mucho pelo, después salió Jacob, agarrando el pie de su hermano.

* Cuando los niños crecieron, Esaú llegó a ser un buen cazador como su padre, y Jacob era más apegado a su mamá, y aprendió a cocinar.

* Un día Jacob estaba cocinando un guiso en la casa cuando llegó Esaú hambriento del campo. Pidió a su hermano del guiso para comer, porque tenía mucha hambre. Jacob le dijo, véndeme primero tu herencia. Esaú pensó que de todos modos iba a morir, así que decidió darle a Jacob su herencia. Entonces Jacob le dio comida, la Biblia dice que Esaú en ese momento “menospreció sus derechos de hijo mayor.”

* Cuando Isaac ya era anciano, y a punto de morir, llamó a su hijo mayor para darle su bendición de primogénito. Mandó a Esaú a cazar y traerle comida para la bendición, pero Rebeca se interesó, y ayudó a su hijo Jacob a ganar la bendición de su hermano.

* Rebeca hizo la comida para que Jacob la llevara a su papá.

* A Jacob le pusieron piel de animal para que pareciera la piel de su hermano.

* Le pusieron ropa de Esaú para que oliera como su hermano.

¿Cuánto vale tu alma?

Punto Principal:

‘Valora lo Espiritual’

Verso del Mes:

“Busquen primeramente el reino de Dios... y todas estas cosas les serán añadidas.”(Mateo 6:33)

Héroe Bíblico:

Isaac

Preparación:

- Alfileres pequeños
- Dos frascos
- Arroz crudo
- Liston
- 10 Pesos

CD- track 4

Utiliza nuevamente el canto 4 con sus acciones y resalta lo grande de nuestro Dios.

Tip:

Normalmente hacemos uso de dos sentidos con gran frecuencia: el oído y la vista. De hecho, la mayoría de los conocimientos que adquirimos, día con día, es a través de ellos, sin imaginar que el gusto, el olfato y el tacto, en ocasiones, podían resultar mas favorables al aprendizaje. Hoy día vamos a usar alfileres para usar el tacto, para aprender lo importancia de valorar mas lo espiritual en nuestras vidas.

Oración

“Señor, yo escojo valorear más lo espiritual en mi vida. Se que tú me puedes ver en todo. Ayúdame a tomar las decisiones importantes, aunque sean difíciles. Ayúdame a no vender mi alma para \$10 pesos, ni por un plato de comida. Yo escojo lo espiritual.”

* Llegó Jacob con la comida pidiendo la bendición de su hermano, y Jacob mintió a su papá, diciendo que era Esaú.

* Isaac no estaba muy seguro que era su hijo Esaú (como ya estaba ciego) pero al fin creyó, y bendijo a Jacob con las bendiciones que eran para Esaú.

* Llega Esaú con el animal, lo prepara y entra para recibir su bendición.

* Isaac le dice que ya no le puede bendecir, y Esau llora mucho

* El punto principal de esta historia se encuentra en Hebreos 12:16-17, “Esaú, quien por un solo plato de comida vendió sus derechos de hijo mayor. Después, como ya saben, cuando quiso heredar esa bendición, fue rechazado: no se le dio lugar para el arrepentimiento, aunque con lágrimas buscó la bendición.” Es algo malo lo que hizo Jacob, pero lo que vemos es que Esaú al vender su herencia por un plato de comida, mostró que para él no tenían valor las cosas espirituales, y Dios le quitó también su bendición. Dios permitió que Jacob le venciera con la trampa, porque Esaú ya no merecía la bendición.

* Al final de su vida Isaac mostró FE al bendecir a sus hijos conforme a lo que Dios le mandó. Vivió 180 años de edad, y murió.

Lección Principal: Valora lo Espiritual

Como lo hemos venido diciendo anteriormente, es importante que valoremos más lo espiritual que lo físico. Satanás desea que no veamos esta verdad, pero hoy nos vamos a quitar esta ceguera. Mucha gente realmente batalla con VIVIR espiritualmente y algunos hasta cometen GRAVES errores, como la historia de Esaú. La lección que hemos estudiado trata con el valor que le damos a lo espiritual y a lo físico. Siempre estamos batallando en decidir qué valoramos más.

Por ejemplo, digamos que un chico de otra escuela te pregunta, qué te sacaste en tu último examen, él no va a saber si le dices la verdad o una mentira. Entonces tú tomas la decisión de decirle que sacaste una calificación más alta y le mientes. Esto quiere decir que tu decisión se fue al lado de tu vida física y no la espiritual, ya que fuiste egoísta y diste una opinión falsa de ti, porque te interesó más la opinión de ese niño que la de Dios, y entonces la habilidad de Dios para usarte en el futuro como una persona confiable se ha ido, porque valoraste tu propia vida. Valoraste mas la opinión falsa del niño que tu propia alma, y la habilidad de Dios para usarte en el futuro. ¡Hiciste algo alocado ya que ni siquiera conocías a este chico y lo que él pensaba de ti! Le vendiste tu credibilidad muy fácil. Es difícil de creer, pero pasa muy seguido. ¿Qué pasaría cuando te encuentras una moneda de 10 pesos tirada por ahí, pero tú sabes de quien es y esta persona ni siquiera se ha dado cuenta? La mayoría de los chicos la tomarían ¿Verdad? Cuando agarras una moneda que no es tuya estas escogiendo robar y pecar- desobedeciendo a Dios. ¡Estas diciendo que piensas que 10 pesos tienen más valor que tu propia alma! ¿No es una simplada?


No sé a ti, pero a mí me emocionan los planes que Dios tiene para mi vida, y NO ESTOY dispuesta a venderla por nada. ¡Nunca voy a vender mi alma, mis bendiciones y mi herencia espiritual ni por 1, 000,000 de pesos, menos por 10 pesos! Hoy escuchamos de un hombre que vendió su bendición espiritual por solo un plato de comida ¿Estás haciendo tú lo mismo?

Yo escojo valorar más mi vida Espiritual que mi vida Material.

Actividad 1: Juego

Es difícil para los niños aprender como adivinar entre lo bueno y lo malo. En este juego, vamos a practicar reconocer el valor espiritual 'sin ver.' Llena dos frascos hasta la mitad con arroz crudo, metiendo 15 alfileres de los más pequeños en cada frasco. (Asegurate que todos los alfileres están bien cerrados) Mezcla bien los frascos, forma 2 equipos, escoge un niño por cada equipo y tápale los ojos con un trapito.

Cuando la maestra diga, los 2 niños van a tratar de encontrar los alfileres con sus manos, sin ver, y sacar lo máximo posible. Van a ver que es muy difícil sentir la diferencia con las manos entre el arroz y el alfiler. Da un minuto, para el juego, y cuenta los alfileres de cada niño. El grupo que tenga más alfileres puede recibir un masaje en la espalda del otro grupo. Colecta todos los alfileres para la actividad de 'vamos a casa.'



PASAR LOS LIBRITOS A LOS ALUMNOS

Actividad 2: Colorear el dibujo

Actividad 3: Recortar

Los niños recortarán las tarjetas "Isaac" que se encuentran en su libro como premio por su asistencia, después guárdalas para que jueguen con ellas más tarde.

Actividad 4: "Vamos a Casa"

En esta actividad, los niños van a amarrar un pedacito de listón en su alfiler, para recordar las decisiones importantes que van a tomar toda la semana. Oren juntos para que el Señor les recuerde escoger lo espiritual en cada momento, y después pongan su alfiler en su zapato. Ayuda a los niños para que no se lastimen con el alfiler.



En Conclusión...

Vamos a Casa:


Recuerda a los niños de sus alfileres, y su decisión de escoger lo espiritual en sus vidas.

Introducción para lección 7

Elvis tenía una amiga que siempre lo invitaba a fiestas, pero un día él vio que en ese lugar todos los niños se portaban mal, y no se sintió bien ahí, él sabía que a Dios no le agradaba que los niños se portaran mal. Entonces un día de fiesta su amiga lo invitó y le dijo que esa fiesta sería de las mejores, a Elvis le dieron muchas ganas de ir, pero fue firme y dijo "No", y cuando su amiga escuchó eso, le dijo: "si no vas conmigo, nunca más volveré a dirigirte la palabra, perderás a tu mejor amiga". Eso entristeció muchísimo a Elvis. No sabía que hacer, sabía que ir a la fiesta estaba mal, pero no quería perder a su amiga.

Cerrar con Oración

Gracias Señor por abrir mis ojos a la importancia de las cosas espirituales. Ayúdame a vivir cada día lo que creo.



Los niños recortarán de sus libros las tarjetas 'ISAAC', como premio por asistencia (guárdalas en la clase). Más adelante jugarán 'memoria.'

Lección

7



Punto Principal:

‘Bendición de Dios’

Verso del Mes:

“Busquen primeramente el reino de Dios... y todas estas cosas les serán añadidas.”(Mateo 6:33)

Héroe Bíblico:

Jacob

Preparación:

- Un bote de refresco vacío
- Tijeras para recortar
- Cinta scotch o papel contac

CD- track 1

Repasa el canto 1 para que vayan aprendiendo los libros de Gen-Deut.

Abrir con Oración

Señor, ayúdanos para aprender hoy día cómo buscar más bendiciones de ti.

Gancho

Drama: la maestra se puede preparar con un niño y dos niñas antes de empezar la clase, y presentar el cuentecito como sketch.

Cuento de la Necesidad

Elvis tenía una amiga que siempre lo invitaba a fiestas, pero un día él vio que en ese lugar todos los niños se portaban mal, y no se sintió bien ahí, él sabía que a Dios no le agradaba que los niños se portaran mal. Entonces un día de fiesta su amiga lo invitó y le dijo que esa fiesta sería de las mejores, a Elvis le dieron muchas ganas de ir, pero fue firme y dijo “No”, y cuando su amiga escuchó eso, le dijo: “si no vas conmigo, nunca más volveré a dirigirte la palabra, perderás a tu mejor amiga”. Eso entristeció muchísimo a Elvis. No sabía que hacer, sabía que ir a la fiesta estaba mal, pero no quería perder a su amiga.

Estaba muy triste, cuando en eso llega volando Verónica y le pregunta: “¿Qué te pasa?”. Elvis le explica lo que sucede, Verónica le dice que no tiene por que sentirse mal, agradar a Dios es lo mejor que puede hacer; que tiene más amigos, y que no perderá a su amiga por no asistir a una fiesta. Le dio 4 palmaditas en la espalda y se fue. Elvis entendió y prefirió agradar a Dios y decidió no ir a esa fiesta.

Héroe Bíblico: Jacob

- * Jacob era hijo de Isaac y Rebeca.
- * Isaac bendijo a Jacob y le pidió que no se casara con ninguna mujer del lugar donde vivían (Canaán). Le pidió que fuera a Padán Aram y que se casara con una mujer de su parentela.
- * Después de esto Jacob emprendió el viaje a Padán Aram y cuando estaba en camino se detuvo en la noche en un lugar para dormir, tomó una piedra de almohada y se durmió.
- * Mientras dormía tuvo un sueño donde veía una escalera que llegaba hasta el cielo y por ella bajaban y subían ángeles.
- * En el sueño Dios estaba junto a él y le decía, “que él era el Dios de su padre que lo bendecía, y que a él entregaría la tierra que sus pies estaban pisando”.
- * A la mañana siguiente Jacob hizo una promesa. Si Dios lo acompañaba y lo protegía en ese viaje y regresaba sano y salvo, el Señor sería su Dios.
- * Jacob vivió 20 años en casa de su suegro en los que 14 trabajó para él en pago por sus dos hijas y 6 por el ganado.
- * Jacob había sido bendecido con ganado, esclavas y esclavos, oro, y dos esposas (Raquel y Lea).
- * Llegó el tiempo en el que a Jacob lo empezaron a ver mal en casa de su suegro Labán y salió de allí escondido. Se acercaban a la región de Edom, donde vivía Esaú

- * Jacob envió mensajeros a su hermano para ganarse su favor y los mensajeros después de hablar con Esaú vinieron con Jacob y le dijeron que su hermano venía a su encuentro con 400 hombres.
- * A Jacob le dio mucho miedo y compartió a su gente en dos partes, para que si atacaban a los primeros los demás pudieran escapar, le envió regalos a Esaú, ganado y otras cosas.
- * En esa noche tomó a sus esposas, a sus esclavas y a sus hijos, y cruzaron el río.
- * Cuando todos pasaron Jacob se quedó solo.
- * Cuando estaba solo, Jacob luchó con un hombre (Dios) hasta el amanecer, cuando el hombre se dio

cuenta de que no podía vencerlo lo tocó en la cadera y se la dislocó.

- * Entonces el hombre le dijo a Jacob suéltame que ya está amaneciendo.
- * Jacob le dijo “No te soltaré hasta que me bendigas”.
- * Entonces el hombre le dijo ya no te llamarás más Jacob, sino Israel, por que has luchado con Dios y con los hombres y los has vencido.
- * Jacob dijo: “He visto a Dios cara a cara, y aun sigo con vida”.
- * Israel (Jacob) fue bendecido toda su vida, sus 12 hijos llegaron a ser las 12 tribus del pueblo de Israel.



Lección Principal: Bendición de Dios

Tú y yo somos personas que vivimos en la tierra intentando agradar a Dios y vivir para Él, pero siempre estamos siendo distraídos por el mundo. Constantemente estamos tomando decisiones que nos lleven a ganar bendiciones materiales en esta tierra. Queremos un pedazo de pastel grande, tener mejores calificaciones, mejor ropa, ser la chica más bella o el chico más guapo, queremos ser el más popular, que nuestra familia tenga el mejor carro, queremos ser ricos y famosos. Dios deja bien claro en la Biblia que estas cosas no son importantes para Él. En la iglesia pretendemos estar de acuerdo con Dios, pero al salir buscamos siempre recibir estas bendiciones materiales.

Hoy estamos aprendiendo sobre la vida de Jacob, quien también luchó por obtener las cosas buenas, pero también nos da el ejemplo de luchar por bendiciones espirituales en lugar de buscar las cosas materiales. Jacob tuvo la oportunidad de luchar con Dios mismo por su bendición y Dios lo bendijo, escogió a la persona correcta a quién pedirle y la cosa correcta que pedir.

¿Cuáles son las cosas por las que debemos luchar, si no son por un pedazo de pastel, buena apariencia, o buenas calificaciones? LAS COSAS ESPIRITUALES. Nosotros deberíamos estar luchando por encontrar la forma de estar más cerca de Dios, de servir a Dios, de ayudar en la Iglesia; deberíamos luchar por hallar formas de hablarles de Dios a otros. La lucha es tener tu corazón completamente abierto para Dios, sin esconder nada de tu vida. Deberíamos poner a otros antes que a nosotros mismos, deberíamos hacer todas estas cosas ya que sabemos que estas agradan a Dios, y Él nos recompensará si las hacemos.

A Dios aparentemente le gustó que Jacob luchara con Él por una bendición: Le otorgó la bendición. A Dios le gusta que busquemos las bendiciones espirituales que tiene para nosotros, ya que esto es una muestra de que estamos poniendo nuestra mirada en las cosas que realmente son importantes en la vida. ¡Él quiere que vayamos hacia Él por la bendición, concentrándonos en las cosas espirituales que son más importantes! Dios nos bendecirá abundantemente y aun algunas de esas bendiciones serán materiales.

Yo escojo luchar por las bendiciones espirituales, en lugar de las bendiciones materiales.

Oración

“Señor, yo escojo buscar más las bendiciones espirituales. Te pido, ahora mismo, bendigas mi vida, con lo que tú quieres para mí. Señor, no me dejes ser un cristiano dormido, sino despiértame a las cosas que son importantes a ti. Bendíceme como solo tú puedes hacerlo. Ayúdame siempre a buscar bendiciones espirituales en vez de bendiciones físicas. Gracias.

Actividad 1: Juego

Bote tirado (Bote robado)

- Es el mismo juego que el bote robado, se necesita un bote de refresco al cual se le pondrán unas piedritas para que tenga un poco de peso.
- Es necesario elegir un lugar donde se establecerá una base.
- Se elige un niño para que sea el buscador.
- Un niño del resto arrojará lo más lejos posible el bote.
- Todos los niños correrán a esconderse del lado contrario de donde se arrojó el bote, el tiempo que tienen para esconderse es el que haga el niño hasta alcanzar el bote.
- Se debe colocar el bote en la base, una vez hecho esto, el niño saldrá a buscar a los demás.
- Cuando encuentre a uno correrá hasta la base, tomará el bote y golpeando la base dirá por ejemplo: 1, 2, 3 por Lucía que está detrás del árbol. Y así seguirá buscando a todos los demás.
- Debe tener cuidado por que cualquiera de los niños que no a encontrado, puede rescatar a los demás, y es de la siguiente manera: sin que se de cuenta el que busca, debe correr hasta la base y tomar el bote y decir golpeando: 1, 2, 3 por mi y por todos mis amigos. Así perderá el buscador y habrá salvado a sus compañeros.
- Si no hubiere un salvador y el niño encuentra a todos será ganador y el primero que encontró será el nuevo buscador.

PASAR LOS LIBRITOS A LOS ALUMNOS

Actividad 2: Colorear el dibujo

Actividad 3: Recortar

Los niños recortarán las tarjetas "Jacob" que se encuentran en su libro como premio por su asistencia, después guárdalas para que jueguen con ellas más tarde.

Actividad 4: Vamos a Casa

- Los niños recortan la pulsera que se encuentra en sus libros.
- Colócale cinta scotch o papel contac por ambos lados para que sea más resistente.
- Ya que está lista colócala en su brazo.
- Esta te recordará que debes de buscar las bendiciones de Dios, durante toda la semana.
- Maestra anima a los niños a que busquen el mayor número de bendiciones.

En Conclusión...

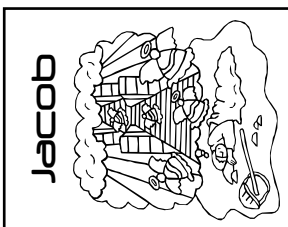
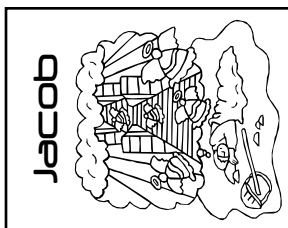
Introducción para lección 8

Nary está en la escuela, un lado de él se sentó su amigo Ramiro, les encanta ir a la escuela; esta mañana la maestra les pidió que inventaran un cuento, a Nary le gusta hacer esto y lo hizo muy rápido, fue el primero que terminó, inmediatamente dijo "maestra ya terminé"... ¿Y qué creen que pasó?

La maestra no le hizo caso, no le contestó. 10 minutos después terminó Ramiro – "Maestra ya terminé"- inmediatamente vino la maestra y dijo "a ver Ramiro parece que tu cuento está interesante, léemelo"

Cerrar con Oración

Señor, decido buscar las bendiciones tuyas esta semana y el resto de mi vida. Ayúdame a recordar cuáles son bendiciones tuyas, y cuáles cosas no son.



Bendición de Dios

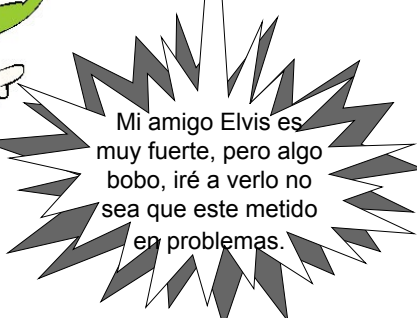
Lección Bíblica: Jacob





Colorea el dibujo



“Busquen... el reino de Dios, y todas estas cosas les serán añadidas.” (Mateo 6:33)





Recorta las piezas



BENDICIONES ESPIRITUALES

Perdonar a alguien después de que te ofende.
 Alejarte y darle la espalda a un chisme.
 Darle tu comida a alguien que tenga hambre.
 Obedecer a tu papá o a tu mamá... ¡la primera vez que te pida algo!



Recorta las piezas

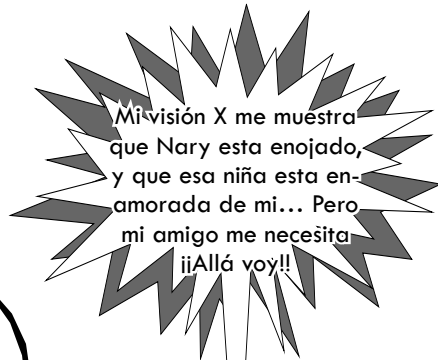
Colorea el dibujo

Unidad 1, Lección 8

8

Confía en Él

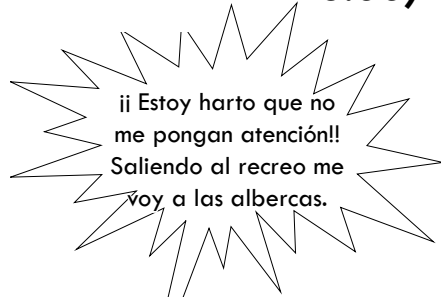
Lección Bíblica: José



Mi visión X me muestra que Nary esta enojado, y que esa niña esta enamorada de mi... Pero mi amigo me necesita ¡¡Allá voy!!



**“Busquen... el reino de Dios, y todas estas cosas les serán añadidas.”
(Mateo 6:33)**



¡¡ Estoy harto que no me pongan atención!!
Saliendo al recreo me voy a las albercas.

Lección 8



Abrir con Oración

Señor, ayúdame para aprender hoy día más de cómo confiar en ti.

Gancho

Actividad: Pida a uno de los niños que se deje ir para atrás, que usted lo va a sostener y no va a dejar que se caiga. Después de esto explicarles a los demás que este niño tuvo que confiar en ti.

Cuento de la Necesidad

Nary está en la escuela, a un lado de él se sentó su amigo Ramiro, les encanta ir a la escuela; esta mañana la maestra les pidió que inventaran un cuento, a Nary le gusta hacer esto y lo hizo muy rápido, fue el primero que terminó, inmediatamente dijo “maestra ya terminé”... ¿Y qué creen que pasó?

La maestra no le hizo caso, no le contestó. 10 minutos después terminó Ramiro – “Maestra ya terminé”- inmediatamente vino la maestra y dijo “a ver Ramiro parece que tu cuento está interesante, léemelo”

Nary, al ver esto se enojó demasiado, y dijo, como la maestra nunca me pone atención ya no haré nada de lo que me diga, al cabo que ni cuenta se da de lo que hago. En eso aparece su amigo Miguel Ángel y se da cuenta de lo que le ocurre a Nary. Habla con él y lo convence que la obediencia es una cualidad que los cristianos debemos tener día a día, que quizás su maestra no lo escuchó y por eso no lo atendió cuando el terminó su trabajo. Nary comprendió que su actitud no era la adecuada, y siguió trabajando con mucho gusto al lado de su maestra.

Héroe Bíblico: José

- * Jacob (Israel) se estableció en la tierra de Canaán, con su familia.
- * José era el hijo más pequeño de Israel, y al que más amaba, por que lo había tenido en su vejez.
- * Por eso mandó a que le hicieran una túnica especial de mangas largas y de colores.
- * Cuando los hermanos vieron esto lo empezaron a odiar.
- * Un día José tuvo un sueño y lo contó delante de todos, el sueño era que toda su familia estaban en el campo atando gavillas y la de él se levantó y todas las demás le hicieron reverencia.
- * Después les contó otro sueño donde vio que el sol, la luna, y 11 estrellas le hacían reverencia, cuando su padre escuchó esto lo reprendió.
- * Por esto sus hermanos lo odiaron más.
- * En una ocasión sus hermanos se fueron a Siquem a apacentar las ovejas.
- * Israel mandó a José a que fuera a ver cómo estaban sus hermanos y le trajera noticias nuevas de ellos.
- * José se fue en busca de sus hermanos y cuando llegó al lugar donde deberían de estar, se encontró a un hombre y le preguntó por ellos y él le mostró a donde se dirigían.

Punto Principal:

‘Confía en Él’

Verso del Mes:

“Busquen primeramente el reino de Dios... y todas estas cosas les serán añadidas.”(Mateo 6:33)

Héroe Bíblico:

José

Preparación:

- Mecate (cuerda)
- Hojas blancas
- Engrapadora con grapas

* Ahí viene ese soñador, dijeron sus hermanos cuando lo vieron de lejos. Y antes de que él llegara urdieron un plan para matarlo. Rubén un hermano de José, les propuso que no lo mataran, sino que lo metieran a un pozo.

* Mientras estaban ahí vieron una caravana de ismaelitas y se les ocurrió venderlo como esclavo.

* Los hermanos de José le presentaron la túnica de José a Israel bañada en sangre y le dijeron que tal vez una bestia salvaje lo había devorado. Su papá se rasgó las vestiduras y guardó luto por él.

* Los Ismaelitas que se lo habían llevado, lo vendieron a un funcionario del faraón llamado Potifar.

* El señor estaba con José y se ganó la confianza de Potifar y él lo nombró su mayordomo, y le dio autoridad sobre todas sus cosas.

* Pero la esposa de Potifar, quería acostarse con José y él siempre se negó, le fue fiel a su amo.

* Un día en que la casa estaba sola, José entró para hacer su trabajo y la mujer lo acosó y lo quiso obligar a que se acostara con ella.

* José salió corriendo y dejó ahí su manto, y ella mintió a todos los sirvientes y a su esposo, diciendo que José había intentado abusar de ella.

* A causa de esto, Potifar metió a la cárcel a José. Pero aun en la cárcel el Señor estaba con él y no dejó de mostrarle su amor.

* En la cárcel, 2 hombres tienen sueños, y José les ayuda diciendo lo que significa: 1 de ellos iba a ser restaurado, y otro iba a morir. Al hombre que iba a ser restaurado, José pide que le ayude, comentando de él al faraón. Pronto le ocurrió a los hombres, lo que José les había dicho, pero el hombre se olvidó de José.

* Dos años más pasó José en la cárcel, aunque no hizo nada malo.

* Después, Faraón tuvo un sueño, y el hombre se acordó de José.

* El Faraón pide que José le interprete su sueño, y José le ayuda. Le dice que sus sueños significan que va a haber 7 años con mucha comida, y 7 años con escasez. Así el Faraón pone a José como líder sobre todo para administrar la comida durante los años buenos para soportar los malos años.

* Durante los años de escasez, los hermanos de José viajan a Egipto para buscar comida, y José los ve. Ahora José tiene la oportunidad de vengarse de sus hermanos, o los puede perdonar.

* José decide primero probar si se han arrepentido, pero ya que lo sabe, José los perdona y los abraza.

* José invita a su papá, sus hermanos, y todo lo que tienen a vivir en Egipto, porque allí hay comida, y José los puede proteger.

* Así es como el pueblo de Israel llega a Egipto, y después de muchos años, llegan a ser esclavos allí.

CD- track 5

Aprenden el canto 5 del CD



Lección Principal: Confía en Él

Dios desea que siempre confiemos a Él nuestras vidas. Esto es difícil ya que estamos acostumbrados a que otras personas nos dejen abajo (se olviden de nosotros), pero Dios nunca nos fallará. Él tiene un plan para todo, y puede sacar lo bueno de cualquier circunstancia. Rom. 8:28 dice, "Y sabemos que a los que aman a Dios todas las cosas les ayudan para bien, a los que conforme a su propósito son llamados." Honramos a Dios cuando confiemos en Él, aun en las cosas más difíciles. Muchas personas confían en Dios mientras las cosas van bien, pero en cuanto las cosas se ponen difíciles, dejan a un lado a Dios. Hemos visto a gente que se dice ser cristiana, pero cuando alguno de sus familiares muere culpan a Dios y dejan de asistir la iglesia. También hemos visto a gente que cuando todo está bien nunca se acerca a Dios, y cuando algo malo sucede, entonces quieren orar o van a la iglesia solo a pedirle por su situación. Dios no es una maquina de exhibición donde cada vez que necesitamos un milagro solo hay que echarle unas monedas y aplastar un botón. Dios sabe que hay situaciones difíciles, y su trabajo no es sacarnos de todas ellas, sino cuidarnos y amarnos en medio de estas situaciones difíciles y en medio de las cosas buenas también. "Yo voy a estar con ustedes todos los días de esta vida," Mat. 28:20b. Nuestra tendencia natural en una crisis es a entrar en pánico y no confiar en Dios.

Lleva tiempo y práctica aprender a confiar en Dios, y en ocasiones no confiamos en Dios hasta que nos enfrentamos en una situación difícil

en nuestra vida. Debemos aprender a confiar en Dios ya que es una parte importante de nuestra vida cristiana.

Hoy hemos escuchado de José y cómo confió en Dios en medio de cualquier situación de maltrato, esclavitud, y cárcel. Dios tenía un plan para José, y usó todas las cosas malas que le pasaron. ¡Pero no había forma de que José supiera! José tuvo que confiar en Dios y continuar honrándole, aun y cuando se sintió abandonado. Yo escojo Confiar a Dios mi vida, aun y cuando las cosas se pongan difíciles.

Oración

“Señor, quiero confiar a ti mi vida, aun y cuando las cosas se pongan difíciles. Gracias por que siempre estás aquí, y que no me vas a dejar caer.”

Actividad 1: Juego

Amarra mecate en tres diferentes árboles, o postes en su área, a lo menos un metro de distancia, y pon una hoja indicando números 1, 2 y 3. Pide unos 6 voluntarios, ellos van a tocar a los demás para el juego. Junta el resto de los niños en un grupo, a unos 10 metros de los mecates. Pon a los 6 niños entre el grupo y los mecates.

Cuando el maestro diga “esperanza en el mecate” todos los niños corren para agarrar uno de los mecates, sin que un niño de los 6 les toque. Si es tocado, tiene que congelarse allí mismo. Si llegan a un mecate, y ya hay otro niño, deben agarrar la mano del otro niño, para empezar una fila. Todos los niños que estén tocando un mecate, o conectados en la fila de niños tocando el mecate son libres.

Ya que terminen, chifla para seguir con el juego. El maestro va a gritar uno de los números, y los niños que estén agarrados de ese mecate tienen que soltarlo y agarrar otro, sin que los toquen. Los niños congelados pueden correr también. Los 6 niños necesitan hacerse 6 pasos para atrás antes de empezar de nuevo para darles oportunidad a los niños de correr.

El maestro va a gritar a veces el número 2 y a veces el número 3, pero nunca número 1. Ya que la mayoría de los niños estén en el mecate 1, empieza el juego de nuevo con otros 6 niños. Sigue jugando hasta que los niños vean que siempre pueden confiar en el mecate #1, y todos corran allí primero.

Pregunta a los niños porqué todos están corriendo al mecate 1, cuando 2 y 3 están vacíos. Háblales de lo similar que es confiar en Dios. Él siempre es fiel, y si corremos a Él primero, no vamos a tener que correr más.

PASAR LOS LIBRITOS A LOS ALUMNOS

Actividad 2: Colorear el dibujo

Actividad 3: Recortar

Los niños recortarán las tarjetas “José” que se encuentran en su libro como premio por su asistencia, después guárdalas para que jueguen con ellas más tarde.

En Conclusión...

Los niños recortarán de sus libros las tarjetas ‘JOSÉ’, como premio por asistencia (guárdalas en la clase). Más adelante jugarán ‘memoria.’

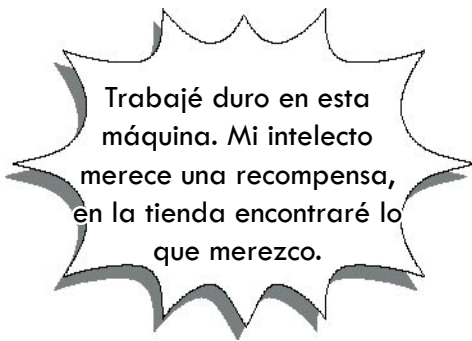


Introducción para lección 9


Elvis fue volando a la tienda, muy apurado por que su mamá estaba haciendo la comida y necesitaba el cubito de pollo urgentemente. Llegó gritando a la tienda y tocando fuerte, pero nadie salía, entonces miró que en el mostrador se encontraba un billete de 50 pesos, al parecer alguien los había olvidado allí, y como nadie salía a atenderlo, él se quedó mirando el billete...

Cerrar con Oración

Gracias Señor por cuidarme, para que siempre puedo confiar en ti.



Trabajé duro en esta máquina. Mi intelecto merece una recompensa, en la tienda encontraré lo que merezco.



Lección 9

Abrir con Oración

Señor, ayudame para aprender la importancia de huir, reconocer, y pedir perdón por el pecado.

Gancho

Personaje: la maestra se puede tomar el papel de Elvis del cuentesito abajo y hacer una pequeña representación con los niños.

Punto Principal:

‘Deja el pecado atrás’

Verso del Mes:

“Si confesamos nuestros pecados, Dios... nos los perdonará...”
(1 Juan 1:9)

Héroe Bíblico:

Moisés

Preparación:

- 10 Huevos
- Trapo para limpiar

Cuento de la Necesidad

Elvis fue volando a la tienda, muy apurado por que su mamá estaba haciendo la comida y necesitaba el cubito de pollo urgentemente. Llegó gritando a la tienda y tocando fuerte, pero nadie salía, entonces miró que en el mostrador se encontraba un billete de 50 pesos, al parecer alguien los había olvidado allí, y como nadie salía a atenderlo, él se quedó mirando el billete...

Pensando que tenía que ir a la tienda de enseguida por que ahí nadie salía, miraba el billete como pensando, me lo llevo o no me lo llevo, mi mamá diría que eso está mal, en fin no es de nadie, yo me iré y nadie se dará cuenta.

Elvis tuvo la oportunidad de hacer la buena obra del día y regresar ese dinero al señor de la tienda. Se quedó pensando, en eso llegó su amigo Nary, quién tiene mucha integridad. “A ti te estaba necesitando”, dijo Elvis, y con la ayuda de su amigo, hizo lo correcto, esperó hasta que alguien salió de la tienda, y le regresó el dinero.

Héroe Bíblico: Moisés

*Los egipcios tenían mucho miedo de los Israelitas porque se multiplicaron y eran un pueblo fuerte, así que faraón mandó matar a todos los bebés varones.

* El pueblo de Israel clamó al Señor, y Dios les escuchó, y mandó a Moisés como bebé para un día salvarlos.

* La mamá de Moisés lo escondió hasta que ya no pudo, entonces lo puso en una canasta en el río, orando a Dios que lo cuidara. La canasta llegó hasta el palacio, y la esposa del faraón tomo a Moisés como su propio hijo.

*Moisés creció en el palacio, pero un día vio a un egipcio golpeando a un israelita, enojando, atacó al soldado, y lo mató. Tuvo miedo de quedarse allí, entonces huyó al desierto, hasta Madián.

* En Madián, Moisés se casó con Séfora.

* Muchos años pasaron, y los israelitas claman al Señor y Él los toma en cuenta.

* Un día, Moisés estaba en la montaña cuidando el rebaño de su suegro.

* El ángel del Señor se le apreció en la montaña por medio de una zarza ardiente, le llamó la atención y fue a ver por que la zarza no se consumía.

* Cuando Moisés se acercó, el Señor le habló y el respondió, “aquí me tienes”.

* El Señor envió a Moisés a Faraón, para que sacara a los Israelitas de Egipto, ya que Dios vio como ellos sufrían ahí. Moisés fue acompañado de Aarón a ver a Faraón.

* Llevaban la vara de Moisés, y cuando estaban ante Faraón arrojaron la vara y se convirtió en serpiente.

* Faraón llamó a los hechiceros de Egipto y ellos hicieron lo mismo, solo que la serpiente de la vara de Moisés se comió a todas las demás.

* El corazón de Faraón se endurece y no deja salir al pueblo de Israel. Así que Dios les manda 10 plagas, hasta que deje salir a los Israelitas.

1. Convirtieron el agua de Egipto en sangre
2. Las ranas cubrieron todo el país
3. El polvo se convirtió en mosquitos
4. Después de esto vinieron enjambres de tábanos sobre todo Egipto, menos sobre el lugar donde vivía su pueblo (Faraón siempre no los dejó salir.)
5. Muerte del ganado (solo de los egipcios)
6. El Señor les mandó que Moisés tomara cenizas y las arrojara al aire enfrente de Faraón, estas causaron úlceras en todas las personas y animales.
7. Plaga de granizo.
8. Plaga de langostas.
9. Plaga de tinieblas.

10. La muerte de los primogénitos, entre los cuales murió también el hijo del Faraón.

* Después de esto Faraón llama a Moisés y a Aarón y los corrió de Egipto.

* El señor los acompañó en su salida, de día iba al frente con una columna de nubes para indicarles el camino y de noche los alumbraba con una columna de fuego.

* Con la última plaga, inició la pascua que celebran los judíos cada año. Tenían que tomar un cordero, poner la sangre del cordero en sus puertas, preparar la carne, y cenar vestidos, listos para salir de Egipto, para recordar su salida.

* Llegaron al mar rojo, y los egipcios se arrepintieron de dejarles salir, y los persiguieron.

* Dios le ordenó a Moisés levantar sus brazos, y el mar rojo se dividió, con tierra seca en medio, los Israelitas pasaron con una muralla de agua en los dos lados.

* Los egipcios los siguieron, entrando en el mar rojo, pero en cuanto salieron los Israelitas, Dios cerró el mar, y los egipcios se ahogaron.

Lección Principal: Deja el pecado atrás

El pecado entró a través de Adán y Eva, y desde entonces, nosotros luchamos contra este. La Biblia dice que todos hemos pecado (Ro 3:23), también lo creemos por lo que vemos y escuchamos en el mundo, lo vemos en los errores y pecados en la vida de otros o lo vemos en nuestra propia vida. Nos molesta cuando otros cristianos son hipócritas, pero después nos descubren a nosotros también. Algunos pecados no parecen tan malos, pero son superpeligrosos y nos alejan de lograr las recompensas espirituales de las que estamos hablando. Por ejemplo, el orgullo es un pecado muy difícil de descubrir, pero puede destruir las oportunidades de éxito espirituales. Ya que Dios es muy claro al decir que Él resiste a los orgullosos. ¿Crees que podrás lograr una bendición cuando Dios mismo se te está oponiendo por ser orgulloso? NUNCA. Si Dios está contra ti nunca lograrás nada importante para el Reino de Dios. Por eso, el orgullo es tan destructivo en tu vida.

También hay otros pecados que nos asechan constantemente, como el engaño. ¿Cuántos de nosotros decimos mentiras o no les decimos la verdad a nuestros padres? ¡Todos pecamos! La clave para vencer el pecado en ocasiones es huir de él. No te quedes cerca ya que vas a caer, intenta estar lo más lejos posible y vencerás. El pecado puede destruir tu vida y lo hará si lo dejas.

Hoy hemos escuchado acerca de Moisés que huyó por su vida, de Egipto, en la misma manera que nosotros debemos huir del pecado en nuestras vidas. Luego él se convirtió en un instrumento que trajo libertad, y los 10 Mandamientos que nos han ayudado a ver lo que es pecado. Los Israelitas también huyeron de Egipto, así que tenemos otra imagen para huir del mundo. Los Israelitas tuvieron que soportar las plagas en Egipto y muchas calamidades en el desierto, a veces



CD- track 7

Pon play al canto 7 y a divertirse cantando de Moisés.



tenemos que pasar dificultades antes de ser bendecidos. Es algo digno de hacer al alejarnos del pecado y soportar toda aflicción para lograrlo. Dios no te puede bendecir mientras que estás en pecado. Yo escojo huir del pecado, y permanecer limpio ante Dios.

Actividad 1

Para esta actividad, necesita 10 huevos, trapitos para limpiar, y un voluntario, listo para ensuciarse.

Por cada mandamiento de los 10, pon un huevo crudo en el niño. Por ejemplo, en su mano, arriba de su pie, entre las rodillas, abajo del brazo, en la boca, etc. Cada vez se pone más difícil para el niño cuidarlos para que no caigan. Para el último, mandamiento #10, pon el huevo en la cabeza. Durante todo el tiempo, habla de los mandamientos, y cómo es fácil cuidar uno, pero difícil cuidar los diez. Por ejemplo, para el 6, dices que es fácil no matar a nadie, así que vamos a poner el huevo en un lugar muy fácil... a ver donde... (los niños pueden ayudarte, gritando donde poner el huevo) El punto es mostrar a los niños que todos hemos pecado, y nos hemos ensuciado con huevo. Al final, quebrar el huevo encima de la cabeza del niño. (quebra el huevo con una piedra, escóndela de los niños, solamente golpea el huevo, no la cabeza, porque duele) Como ya preparaste al niño que vas a ensuciar, pues encucialo, es una lección visual muy potente.

Los 10 Mandamientos

1. No tengas otros dioses
2. No hagas ningún ídolo
3. No digas el nombre de Dios en vano
4. Guardes un día de reposo
5. Honra a tu padre y a tu madre
6. No mates
7. No cometas adulterio
8. No robes
9. No des falso testimonio (mentiras)
10. No codicies

Oración

Señor, perdóname por mis pecados. Perdóname por no tomarlos serio, y por no cuidarme mejor. Señor, me dedico a ti de nuevo. Ayúdame a huir del pecado toda la semana, y toda mi vida. Te amo.

PASAR LOS LIBRITOS A LOS ALUMNOS

En Conclusión...

Vamos a Casa:

En esta actividad, pide a los niños que durante la semana huyan de la tentación de pecar. En cada momento que tengan tentación los niños tendrán que correr dando una vuelta alrededor de su casa.

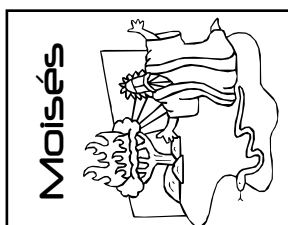
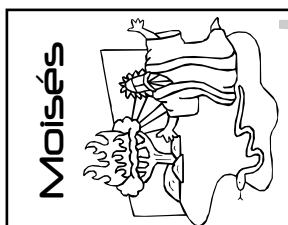
Introducción para lección 10

En la escuela Elvis tiene 12 compañeros que son cristianos y también son sus compañeros de escuela dominical en la iglesia (Nary es uno de ellos), el fin de semana ellos estuvieron en un campamento en la iglesia, les hablaron sobre dejar atrás el pecado y no volver a pecar ni en lo más mínimo. En la escuela la maestra les pidió que escribieran lo que habían hecho el fin de semana, y después cada uno lo leería a todo el grupo.

Cerrar con Oración

Gracias Señor por cuidarme, para que siempre pueda confiar en ti.

Los niños recortarán de sus libros las tarjetas 'MOISÉS', como premio por asistencia (guárdalas en la clase). Más adelante jugarán 'memoria'.







Deja el pecado Atrás

Lección Bíblica: Moisés


*“Si confesamos nuestros pecados, Dios, nos
limpiará de toda maldad.” 1 Juan 1:9*

Trabajé duro en esta
máquina. Mi intelecto merece
una recompensa, en la tienda
encontraré lo que merezco.




Recorta las piezas


¡¡ Súper rápido!! ¡¡ Como
rayo!! Voy huyendo
del pecado.



Caleb



Caleb



Recorta las piezas


Sí se Puede

Lección Bíblica: Caleb y los espías

“Si confesamos nuestros pecados, Dios, nos limpiará de toda maldad.” 1 Juan 1:9



No, pues así no niego nada. ¡¡Bájame!! No negaré que soy cristiano.



Este cochino pecador quiere negar que es cristiano.

Lección

10



Abrir con Oración



Señor, ayúdame para aprender de ti hoy día, y ayúdame para aplicarlo a mi vida esta semana, y por toda mi vida.

Gancho

Muestrales la siluete del niño fuerte de la página 58. Pregunta a los niños qué es ser fuerte. Después pregúntales como pueden ser fuertes espiritualmente.

Cuento de la Necesidad

En la escuela Elvis tiene 12 compañeros que son cristianos y también son sus compañeros de escuela dominical en la iglesia (Nary es uno de ellos), el fin de semana ellos estuvieron en un campamento en la iglesia, les hablaron sobre dejar atrás el pecado y no volver a pecar ni en lo más mínimo. En la escuela la maestra les pidió que escribieran lo que habían hecho el fin de semana, y después cada uno lo leería a todo el grupo.

Bien, dijo la maestra, creo que ya todos terminaron; Elvis estaba escuchando y se dio cuenta que 10 de sus compañeros (incluyendo a Nary) no escribieron lo que realmente hicieron el fin de semana, entonces Elvis y le dijo “¿qué te pasa, por qué estas echando mentiras, si acabas de aprender que no debemos de hacerlo?” Nary le contestó “Aquí es otra cosa, no es la iglesia, además no puedo hacerlo, cómo voy a decir que todo el fin de semana estuve en la iglesia, los demás opinan lo mismo.” Al final, Elvis convenció a Nary que es importante ser fuerte, y platicaron a su grupo lo que aprendieron el fin de semana. Lo bueno es que Elvis tenía la fuerza para sostener a los dos; así no cayó su amigo Nary.

Historia Bíblica: Caleb y los espías

- * El Señor le pidió a Moisés que enviara hombres para que exploraran la tierra que les iba a entregar.
- * Moisés envió a un representante de cada tribu.
- * Sus nombres eran: Samúa, Safat, Caleb, Igal, Oséas (Josué), Palti, Gadiel, Gadí, Amiel, Setur, Najbí y Geuel.
- * A ellos se les encargó que vieran cómo era la gente de este lugar y si la tierra era buena. Y ellos fueron e hicieron como se les había mandado.
- * Después de 40 días los hombres regresaron.
- * Regresaron a dar el informe a Moisés y a Aarón. Les dijeron que era tierra buena donde fluía la leche y la miel.
- * Dijeron que el pueblo que se encontraba en ese lugar era fuerte y poderoso.
- * Caleb calló al pueblo delante de Moisés y dijo que fueran a conquistar esa tierra, que Sí podrían hacerlo.
- * Pero los demás que también habían ido con él a ver la tierra, dijeron que no era posible por que esa gente era más fuerte que el pueblo de Israel.
- * Diez de los representantes de la tribu que habían ido al viaje, empezaron a correr el rumor que esa tierra era mala, que se tragaba

Punto Principal:


‘Sí se puede’

Verso del Mes:

“Si confesamos nuestros pecados,
Dios... nos los perdonará...”
(1 Juan 1:9)

Historia Bíblica:

Caleb y los Espías



a los hombres y que los hombres que ahí habitaban eran enormes.

* Ese día empezaron a murmurar contra Moisés, decían que hubieran preferido morir en Egipto.

* Moisés y Aarón se postraron rostro en tierra, con ellos estaban Josué y Caleb quienes también participaron en la exploración, rasgaron sus vestiduras.

* Caleb y Josué hablaron con el pueblo y les dijeron que la tierra era realmente buena y que si el Señor se agradaba de ellos se las daría.

* El pueblo se reveló y querían apedrearlos, el Señor se manifestó y le dijo a Moisés. “Mandaré una plaga que los destruya y de ti haré un pueblo más grande y fuerte que ellos”.

* Pero Moisés intercedió por el pueblo y le pidió a Dios que los perdonara y Dios los perdonó.

* Pero el Señor dijo que los que lo despreciaron jamás verían la tierra prometida.

* A los 10 espías que murmuraron, y que dijeron que era imposible entrar a la tierra de promesa, su castigo fue la muerte.

* Y que Caleb y Josué, que mostraron una actitud diferente y fueron fieles, les daría posesión de la tierra que exploraron y que su descendencia la heredaría. (Ya que los demás murieron en el desierto).

CD- track 1

Ahora toca aprender más libros con el canto 1. Gen-Ester

Lección Principal: Sí se puede

Hoy hemos aprendido acerca de otro aspecto importante para nuestra fe. Es muy importante que creamos en las promesas que Dios tiene planeadas para nosotros, y que podamos obedecerle y actuar en las promesas y en el tiempo de Dios para estas. Tú puedes hacer las cosas maravillosas que Dios te pide.

La vida cristiana no consiste en cosas que no debemos hacer: por ejemplo, NO fumar, NO tomar, NO ir a los bailes, en lugar de los NO's, Dios tiene un maravilloso plan para nuestras vidas que incluyen muchas cosas que HACER para Él. Algunas de ellas emocionantes y otras peligrosas. Hoy hemos escuchado de una situación donde Dios tenía un plan emocionante para su pueblo, que también era lleno de bendiciones espirituales. El problema era que el plan de Dios también era muy peligroso, y a la gente les parecía imposible. Dios les pidió a los hombres que fueran a espiar la hermosa tierra que Él les tenía preparada.

A Dios le gusta pedirnos cosas que parecen imposibles para nosotros, ya que Él se mostrará poderoso en nuestras vidas. Imagínate poder decir, “Dios fue delante de mí y preparó el camino, yo no lo podía hacer por mí mismo.”

Cuando tenemos miedo de hacer lo que Dios nos pide porque parece muy difícil, solo estamos demostrando nuestra falta de Fe. Necesitamos Fe para creer que Dios actúa en sus promesas, y verle haciendo milagros en nuestras vidas. A veces todo lo que tenemos que decirle a Dios es simplemente “SÍ”, y luego dar el primer paso

en Fe confiando en que Dios hará todo.

Hemos visto también en esta lección cómo gente murmuró contra Dios. ¿Alguna vez has murmurado y te has quejado? Creo que todos lo hemos hecho, no solo los niños, sino los jóvenes y adultos también, murmuramos y a veces se pone muy feo. A Dios no le gustó la forma en la que las personas en nuestra lección murmuraron y por eso se metieron en un montón de problemas. ¿Cuáles fueron las consecuencias de aquellos que se quejaron y dijeron que no podían? Primero miren las consecuencias de los que empezaron el rumor. Luego vean a las personas que creyeron esos rumores y los regaron. Hablar mal de lo que Dios está queriendo hacer y no creer que Dios lo hará es peligroso, ¡no te unas con los que no tienen fe en Dios!

Nuestra lección de hoy es “¡tú puedes hacerlo!” Es una porra directo de todos los maestros alrededor del mundo hacia ustedes. Dios tiene planes maravillosos para sus vidas, algunas de esas cosas podrán ser peligrosas, pero al final viene la parte a todo dar (Buena). Tendrías una vida aburrida si Dios no estuviera en control de tu vida. Solo cree en las promesas de Dios y da un paso a la vez ACTUANDO en lo que Dios te pida. Tu vida nunca será la misma.

Oración

Señor, te doy control de mi vida, ahora mismo, para hacer con ella lo que tú quieres, ya que sea algo grande, chico, peligroso, o lo que sea. Mi vida es tuya. Ayúdame a vivirla por ti, sin quejarme de las cosas que tú me pides hacer. Abre mis ojos para ver las cosas maravillosas que tú tienes para mí. Gracias.

Actividad 1

En esta actividad llevarás a los niños a un parque, o a una escuela a limpiar. Si no tiene la posibilidad de uno de estos lugares, lo pueden hacer en la calle enfrente de su iglesia.

PASAR LOS LIBRITOS A LOS ALUMNOS

En Conclusión...



Introducción para lección 11

Miguel Ángel tenía un gran deseo de asistir a una fiesta de cumpleaños que habría en su pueblo, se apuró a hacer la tarea y a ayudarlo a su mamá con la limpieza de la casa para pedir permiso, terminó y dijo a su mamá - “mamá, me das permiso de ir a la fiesta que habrá esta tarde en el centro”. Su mamá le dijo: “esta tarde no es posible, nosotros vamos a salir y no queremos que salgas”. Miguel Ángel se puso tan triste y confundido por que, cómo era posible que su mamá no le diera permiso de ir. En ese momento...

Cerrar con Oración

Gracias Señor por que tú quieres hacer algo con mi vida. Ayúdame a creer en ti, en tus promesas, y en tu voluntad para mi vida. Ayúdame a tener la fuerza espiritual de hacer lo que me dices sin quejarme.

Los niños recortarán de sus libros las tarjetas 'CALEB', como premio por asistencia (guárdalas en la clase). Más adelante jugarán 'memoria.'





Lección 11

Abrir con Oración

Señor, ayúdame hoy día para abrir mi corazón, y entender que tan malo son los pecados que hago a diario. Ayúdame a escuchar la lección, aun y cuando no quiero, para que pueda recibir tus bendiciones.

Gancho

Cántales a los niños un canto de un niño malo, que siempre está insistiendo: (cantado con la melodía de "Padre Abraham")

"Padre mío, me dice siempre 'NO'
Me dice siempre 'NO,' el negón padre mío,
Yo insisto, y tú también,
y todos los ganamos todo el tiempo."

Punto Principal:

'Ni lo Pienses'

Verso del Mes:

"Si confesamos nuestros pecados,
Dios... nos los perdonará..."
(1 Juan 1:9)

Historia Bíblica:

La Burra de Balaam

Preparación:

-Una cartulina
-Ligas pequeñas o anillos de plástico

Para el Maestro

Balaam era un adivinador pagano, muy conocido en aquel tiempo, no era servidor de Dios. De todos modos, podemos ver que Dios le habló directo, y no lo permitió decir nada fuera de su voluntad. Dios habla también a los que no son cristianos, y todo el mundo sirve para glorificarle, aunque no todos lo saben.

Cuento de la Necesidad

Miguel Ángel tenía un gran deseo de asistir a una fiesta de cumpleaños que habría en su pueblo, se apuró a hacer la tarea y a ayudarle a su mamá con la limpieza de la casa para pedir permiso, terminó y dijo a su mamá - "mamá, me das permiso de ir a la fiesta que habrá esta tarde en el centro". Su mamá le dijo: "esta tarde no es posible, nosotros vamos a salir y no queremos que salgas". Miguel Ángel se puso tan triste y confundido por que, cómo era posible que su mamá no le diera permiso de ir. En ese momento...

le hablaron por teléfono, era Xavier su compañero de escuela dominical, le dijo "¿Vas a venir, te estamos esperando? Él dijo, "No". Xavier dijo, "Miguel Ángel, tú tienes que ir a ese lugar", en ese momento Miguel Ángel recordó que la Palabra dice que debemos de obedecer a nuestros padres y que ha Dios le agrada la obediencia. Entonces él dijo, "no iré", y le dijo a Xavier lo que la Palabra dice que debemos hacer.

Historia Bíblica: La burra de Balam

- * Los israelitas acamparon en las estepas de Moab, a la altura de Jericó.
- * Cuando los moabitas se enteraron, tuvieron mucho miedo por que los Israelitas era un pueblo numeroso y poderoso.
- * En ese tiempo Balac era el rey de Moab.
- * El rey mandó llamar a Balaam para que viniera a maldecir al pueblo de Israel.
- * Cuando las personas que fueron enviadas a Balaam llegaron, él les invita a pasar allí la noche, después de que ellos le dijeron para qué lo llamaba el rey.
- * En la noche, el Señor se le apareció a Balaam y le dijo que no los acompañara y que no podía decir nada en contra este pueblo.
- * A la mañana siguiente les dijo que regresaran a su tierra, que él no podía acompañarlos por que el Señor no quiso que fuera con ellos.
- * Ellos regresaron y le dijeron al rey que Balaam no quería ir con ellos.
- * Entonces el rey Balac envió a otros hombres más distinguidos a hablar con Balaam, pidiendo lo mismo, que maldijera al pueblo de Israel.

* Y él dijo, que aunque el rey le diera su palacio, él no podría hacer nada y también los invitó a pasar la noche ahí.

* Esa noche el Señor le dijo a Balaam que fuera pero que solo podía hacer lo que Él ordenara.

* Balaam se levantó en la mañana, ensilló su burra y partió con los gobernantes a Moab.

* Cuando iba en el camino el Señor se enojó y se hizo presente con la intención de no dejarlos pasar, cuando la burra vio al ángel del Señor con la espada desenvainada se apartó del camino para meterse en el campo. Y Balaam la golpeó para hacerla volver.

* El ángel del Señor se detuvo en un sendero con cercos de piedra a los dos lados, cuando la burra vio al ángel se arrimó contra la pared y lastimó el pie de Balaam. Balaam volvió a pegarle.

* El ángel del Señor se les adelantó y se detuvo en un lugar más estrecho, donde ya no había hacia donde hacerse, cuando la burra vio al ángel se echó al suelo con Balaam encima, se enojó tanto que le pegó a la burra con un palo.

* El Señor hizo hablar a la burra y ella le dijo a

Balaam: se puede saber que te he hecho para que me hayas pegado tres veces? El respondió "te has venido burlando de mí, habría tenido una espada en la mano, te habría matado de inmediato", la burra respondió, apoco no soy la burra sobre la que siempre has montado, hasta el día de hoy?, alguna vez te hice algo así? "No", respondió Balaam.

* El Señor abrió los ojos de Balaam y vio al ángel, entonces Balaam se postró.

* ¿Por qué has golpeado a la burra? ¿no te das cuenta que Yo no te quería dejar pasar por que tus caminos son malos? de no haber sido por ella tú estuvieras muerto y ella viva.

* Balaam dijo al ángel que había pecado y por eso se regresaría.

* El ángel le dijo que fuera pero que hiciera solo lo que el Señor le dijera.

* Balaam se presentó delante de Balac y le dijo que no podría decir nada que no saliera de su boca. Así que, al fin, solo bendijo al pueblo de Israel, no los maldijo como quería Balac.

Lección Principal: Ni lo Pienses

¿Cuántas veces les has pedido algo a tus padres, algo que lo primero que te dijeron fue 'no', pero tú continuaste pidiendo hasta que se rindieron y te concedieron aquello por lo que estuviste dando lata? ¿Esto nos pasa todo el tiempo, no? Nosotros nos podemos quedar con cosas si tan solo seguimos insistiendo. En ocasiones también nos entrapamos en lo mismo con Dios, pero Dios no deseaba que insistiéramos con El.

Hoy aprendimos de dos diferentes chicos que hicieron esto, persistieron pidiendo para que se hiciera lo que ellos querían, Balaam casi pierde su vida por esta situación. En nuestra historia vimos que Balac constantemente pedía que Israel fuera maldecido y Balaam se aferraba para que Dios le dejara hacerlo.

En algunos aspectos, nuestros padres están con nosotros, así como estaba Balaam y Balac, sin embargo hay una diferencia entre Dios y nuestros padres. Nuestros padres son humanos y se equivocan. Ellos intentan ser buenos padres, pero algunas veces se cansan o son débiles y te dejan salirte son la tuya cuando no deberían hacerlo. Pero Dios tiene más cuidado de nosotros en cómo nos entrena como sus hijos. Balac, en la historia de hoy quería que le enviaran una maldición al Pueblo de Dios, pero Dios no lo dejaría, intentó convencerlo de diferentes maneras, pero Dios no se dejó. Así hay ocasiones en las que Dios nos dice "ni lo pienses". Si seguimos empujando para lograrlo pueden pasar dos cosas. La primera es que Dios lo permitirá y sufriremos las consecuencias (como Balaam que casi es cortado en dos partes con una espada invisible) o la segunda será que Dios nos dará un rotundo NO. Así que es mejor obedecer a Dios desde un principio en vez de continuar empujando por lograr lo que deseamos.


CD- track 4

¿Recordamos el canto 4?
(mira la página 53)



Oración

Señor, decido en este momento, no seguir insistiendo. Admito que solo tú sabes lo que es mejor para mí, y solo tú puedes ver los peligros que hay en mi camino. Yo quiero tú mejor para mí, así que ya no voy a insistir en hacer mi propia voluntad. Perdóname, Señor, y ayúdame para que siempre recuerde esta lección.

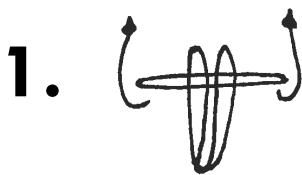


Actividad 1: Juego



Juego: pon la espada sin matar a la burra
 Toma una cartulina y dibuja una burra en el centro, procurando que no sea muy grande (dejando espacio en blanco para la espada.) También dibuja una espada, y recórtala; listo para el juego. (Tampoco muy grande, mas o menos el mismo tamaño que el espacio en blanco alrededor de la burra)
 Se forman dos o tres equipos, cada equipo dirigirá a un niño, escogido previamente. Se le vendan los ojos al niño, y este tratara de poner la espada en los espacios en blanco de la cartulina, procurando no tocar (matar) a la burra, y para lograrlo deberá escuchar las indicaciones de sus compañeros. (arriba, abajo, izquierda, derecha)

PASAR LOS LIBRITOS A LOS ALUMNOS



Actividad 4: Vamos a Casa

Anillo de ligitas

Los niños durante la clase harán un anillo de ligitas (de las que usan las niñas para el pelo,) para recordar toda la semana que no deben de insistir. Sigue los dibujitos para hacerlos o bien se pueden comprar anillos de plástico en una dulcería.

1. Toma una liga y dóblala por la mitad

2. Pasa una liga por en medio del dobléz

3. Dobla por la mitad la liga que pasaste para formar un eslabón. Así sucesivamente hasta formar el anillo.

4. Al final, rompes una liga y amarras los eslabones.

En Conclusión...

Vamos a Casa:

Los niños llevarán sus anillos a casa. Recuérdales que necesitan usarlos para recordar de no INSISTIR.

Introducción para lección 11

Xavier está por terminar el año escolar, son los exámenes finales, él sabe que tiene que salir bien para poder tener un buen promedio y no perder su beca. El día de mañana él tiene el primer examen, pero el día de hoy, se lo ha pasado jugando con sus amigos y mirando caricaturas. Al final del día, cuando ya va a dormirse él ora: "Dios por favor te pido que me ayudes mañana en mi examen, tengo que salir muy bien para poder conservar mi beca, gracias por escucharme, sé que Tú me ayudarás". El examen de Xavier estaba súper difícil...

Cerrar con Oración

Gracias Señor por esta clase, y por mostrarme tu camino. Gracias por que me cuidas y puedes ver los peligros. Ayúdame a recordar de no insistir, para poder tener la vida buena que tienes preparada para mi.

Los niños recortarán de sus libros las tarjetas 'LA BURRA', como premio por asistencia (guárdalas en la clase). Más adelante jugarán 'memoria.'



Ni lo Pienses

Lección Bíblica: La burra de Balaam

“Si confesamos nuestros pecados, Dios, nos limpiará de toda maldad.” 1 Juan 1:9



iiiWaagghh!!!
Miguel Ángel
prefiere quedarse
en casa que salir.

Recorta las piezas



♪ Tum, tum, tum
♪ Limpio aquí, allá
y pido permiso
para salir.



Del lado de Dios

Lección Bíblica: Josué



“Si confesamos nuestros pecados,

Dios, nos limpiará de toda
maldad.”

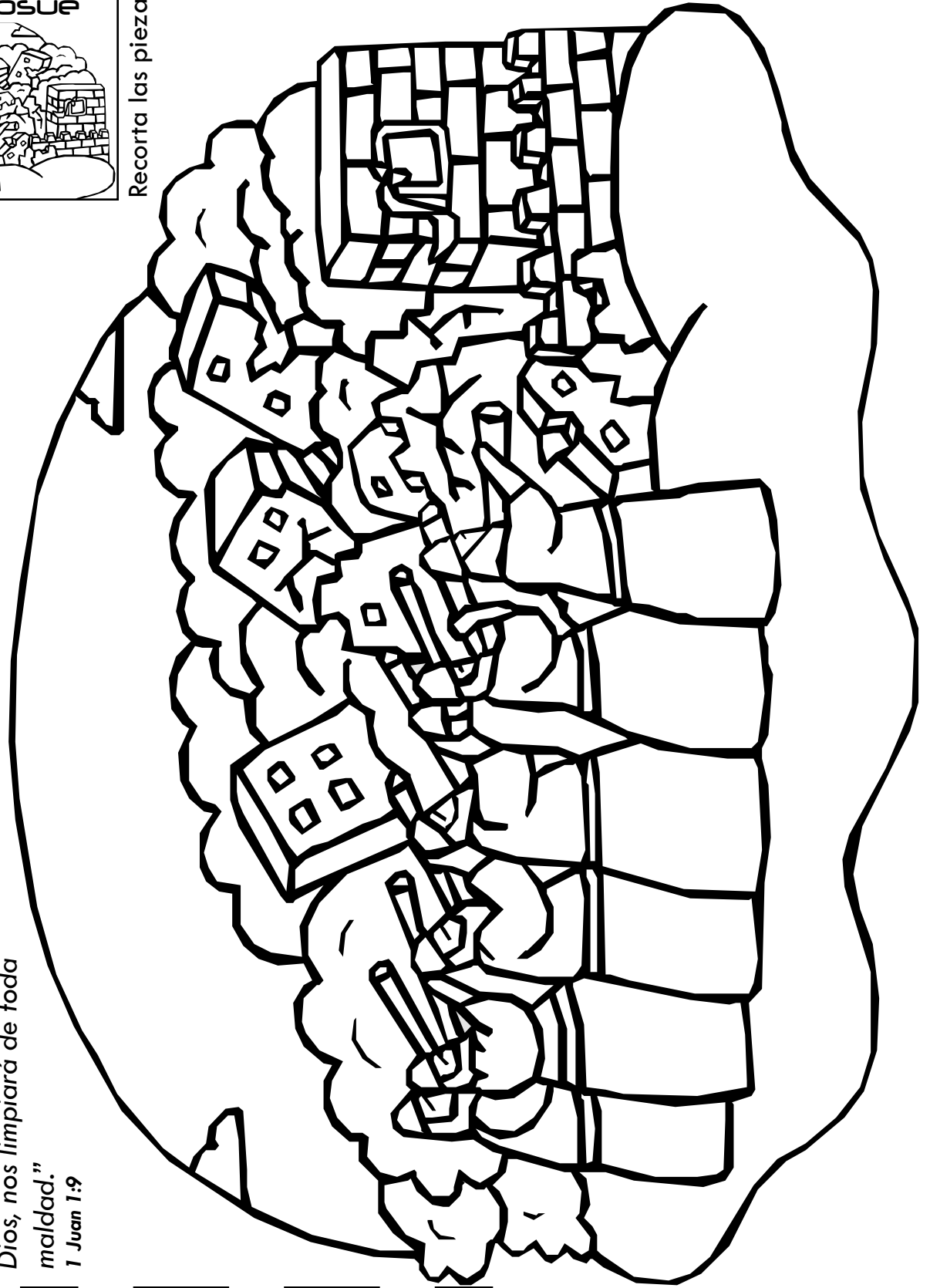
1 Juan 1:9



Mañana es mi examen. Pero este comix está muy bueno. Además Dios me ayudará.



Recorta las piezas



Xavier, ¿Dónde has metido las narices esta vez?



Lección 12

Abrir con Oración

Señor, ayúdanos para aprender hoy día lo grande eres, y cómo nosotros podemos ser parte de tu plan.

Gancho

Muéstrales este signo (?) en una hoja grande, (también puede ser recortado) para preguntarles a los niños que harían en la situación siguiente:



Cuento de la Necesidad

Xavier está por terminar el año escolar, son los exámenes finales, él sabe que tiene que salir bien para poder tener un buen promedio y no perder su beca. El día de mañana él tiene el primer examen, pero el día de hoy, se lo ha pasado jugando con sus amigos y mirando caricaturas. Al final del día, cuando ya va a dormirse él ora: "Dios por favor te pido que me ayudes mañana en mi examen, tengo que salir muy bien para poder conservar mi beca, gracias por escucharme, sé que Tú me ayudarás". El examen de Xavier estaba súper difícil...

Solo estudiando podría pasarlo, él terminó el examen, y confiaba en que de alguna manera Dios le ayudaría. Días después le dieron sus resultados y Xavier reprobó el examen; por no haberse preparado, Xavier perdió su beca. Ahora se siente muy triste, toma su celular y llama a su amiga Verónica para que ella tenga compasión del él.

Héroe Bíblico: Josué

* Después de la muerte de Moisés, el Señor le dijo a Josué que era tiempo para guiar a su pueblo hasta la tierra de la promesa.

* Dios le dio una promesa muy especial, "Durante todos los días de tu vida, nadie será capaz de enfrentarse a ti. Así como estuve con Moisés, también estaré contigo; no te dejaré ni te abandonaré. Sé fuerte y valiente... ¡No tengas miedo ni te desanimes! Porque el Señor tu Dios te acompañará dondequiera que vayas."

* Josué mando 2 espías para ver la tierra, especialmente la ciudad de Jericó.

* Los espías entraron en la casa de Rahab, una prostituta, pero mucha gente los vio entrar. Así que el rey de Jericó mandó soldados para sacarlos.

* Rahab los escondió en su techo, pero mintió a los soldados, diciendo que habian salido de la ciudad la noche anterior. Después, ella habló con los espías, pidiendo por su vida y por su familia. Ella creó que Dios les iba a dar la ciudad. Pero ella tenía que guardar su secreto para poder vivir.

* Hicieron un pacto donde Rahab tenía que tener un cordón rojo atado en la ventana, así todos los que estuvieran adentro de la casa serían salvos.

* Rahab los bajó por la ventana con un mecate, pues la casa donde ella vivía estaba sobre la muralla de la ciudad, y los espías escaparon.

* En la mañana, Dios le dio ordenes a Josué para que pasaron el río Jordán, primero con el arca del pacto. Cuando los pies de los sacerdotes que llevaban el arca entraron en el río, el agua se paró, y todo el pueblo pasó por tierra seca. (La Biblia dice que era tiempo del año cuando el río estaba



Punto Principal:

‘Del lado de Dios’

Verso del Mes:

“Si confesamos nuestros pecados, Dios... nos los perdonará...”
(1 Juan 1:9)

Héroe Bíblico:

Josué

Preparación:

- Tigeras para recortar
- Un poco de harina amasada
- Pica dientes

Tips

“Disciplina buena es una serie de victorias pequeñas, donde un maestro, haciendo una cosita a la vez, alcanza el corazón de un niño.”

- (Haim Ginott)

Mantener la clase es uno de los retos más difíciles para maestros. El proceso de disciplina también debe servir para el proceso instructivo; los niños necesitan aprender de sus errores. Aquí hay unos tips para la disciplina:

1. Sea sincero. No te creas superior a ellos, ellos notan la sinceridad como los perros notan el temor.
2. Guarda la calma. Puedes controlar mejor una situación con calma que con levantar la voz.
3. Deja bien claras las expectativas además de las consecuencias que deben ser parejas.
4. Ayuda a los niños a pensar en que pueden ser diferentes.

Oración

Señor, te pedimos, ahora mismo, que nos des la oportunidad de ser parte de tu equipo, la oportunidad de servirte y servir a otros. Queremos estar en tu equipo, Señor. Ayúdanos a reconocer las oportunidades cuando lleguan, y ayúdanos a aprovecharlas. Te damos gracias por permitirnos estar en tu equipo, ¡Y que compartes también con nosotros las victorias!

lleno de agua) Tomaron 12 piedras del río para recordar lo que el Señor hizo. Todos los pueblos alrededor escucharon del milagro, y tenían mucho miedo de los Israelitas.

- * Después que cruzaron el río, ya estaban en la tierra de la promesa, pero antes de su primer batalla, todos se consagraron al Señor (Josué los circuncidó,) y celebraron la pascua. El Señor dijo a Josué, “Hoy les he quitado de encima el oprobio de Egipto.”
- * En la tarde Josué, que acampaba cerca de Jericó, levantó la vista y vio a un hombre frente a él con espada en mano. Preguntó Josué ¿Eres de los nuestros o del enemigo?
- * ‘De ninguno’ contestó, ‘me presento a ti como comandante del ejército del Señor.’
- * Josué se postró y le preguntó, ¿Qué ordenes trae usted de parte de mi Señor? Le dijo que se quitara las sandalias, por que estaba pisando un lugar santo.
- * Pronto vino la batalla de Jericó, y Dios le dio órdenes a Josué como ganar la batalla.
- * Por 6 días marcharon alrededor de la ciudad una vez, y en el séptimo día, marcharon alrededor de la ciudad 7 veces, con los sacerdotes tocando las trompetas.
- * Al terminar las vueltas, todos gritaron juntos, y los muros de la ciudad se cayeron, y entraron a tomar la ciudad.
- * Tenían 2 ordenes especiales- tenían que proteger a Rahab y su familia por la ayuda que ella les dio, y tenían que llevar todo lo adquirido al Señor, sin guardar nada para sí mismos.
- * Los dos espías fueron a sacar a Rahab y a su familia, y después quemaron la ciudad.
- * El Señor estuvo con Josué, y este se hizo famoso por todo el país.

Lección Principal: Del lado de Dios

¡Dios no está de nuestro lado! ¿Suena raro verdad? Pero nosotros no deberíamos lanzarnos en nuestras vidas y luego pedirle a Dios que bendiga y haga nuestros planes exitosos. Dios NO está de nuestro lado, sino que nosotros debemos estar del lado de Él. Josué aprendió esta lección, cuando él le preguntó al ángel del Señor de qué lado estaba. “Estas con nosotros o con nuestros enemigos.” “Yo he venido como el general de los ejércitos del Señor,” replicó. (Josué 5:13)

¿Qué significa esto para nuestra vida? Nosotros tenemos batallas todos los días, como cuando nos frustramos con nuestro maestro por no tener una buena calificación, o cuando te agüitas con tus papás por no dejarte ir al cyber cuando tú querías. Podríamos estar tentados a pedirle a Dios que nos ayude en una situación específica, cuando en ocasiones lo que vamos a hacer no es parte del plan de Dios. Cuando no es lo mejor para nosotros, Dios nos dirá NO. En lugar de eso deberíamos orar para que podamos ser parte activa de SU equipo. La oración correcta debería ser, ¿Qué puedo hacer Señor? ¿Puedo ser un guerrero en tus batallas?

Rahab experimentó la bendición de ser parte del equipo de Dios. Ella era una prostituta, una pecadora, no era una persona que

alguien pensaría que viviría para Dios. Ella nunca le pidió a Dios que la salvara de la muerte. Solo encontró una forma de participar en lo que DIOS estaba haciendo. Ella actuó en Fe y Dios escogió salvarla con toda su familia, fue parte del equipo de Dios y obtuvo la victoria. Tomemos un minuto para orar, pero sin pedir bendiciones para nuestra vida, sino pidiendo oportunidad para ser parte del equipo de Él y participar en su proyecto, para que podamos compartir sus victorias.

CD- track 1

Una vez más memorizemos los libros hasta Ester con el canto 1. (mira la página 68)

PASAR LOS LIBRITOS A LOS ALUMNOS

En Conclusión...

Vamos a Casa:

Para un recuerdo de las lecciones de esta unidad, los niños van a hacer un llavero sencillo. En esta lección, necesitan hacer su bolita, y ponerla en una hojita con su nombre. (Para que no se olviden los niños de quienes son cada una) Prepara la masa antes de la clase, y déjalos que hagan uno o dos bolitas pequeñas, hagan un agujero en medio de la bolita con un pica dientes. Necesitan ponerlos a secar, entonces habrá que esperar hasta la semana que entra para terminar el llavero.

Masa

2 porciones de Sal
1 porción de Harina
Agua
Color


Introducción para lección 13

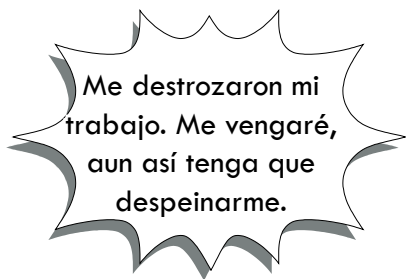
Elvis estaba en su salón de clases arreglando su trabajo de ciencias antes de que el maestro lo pidiera, deseaba sacarse un diez; en ese momento entra un niño corriendo y se tropieza y tumba el trabajo de Elvis, al caer al piso queda totalmente destrozado y no tendrá más para entregarle a su maestro. Elvis se enojó mucho y el niño le pidió disculpas delante de todos los compañeros y del maestro, entonces Elvis no pudo hacer nada, no le quedó de otra más que decirle: "Si te disculpo, no te preocupes". Pero realmente Elvis no perdonó el que le hubieran dejado sin trabajo, y dijo: "un día de estos me la cobraré, y él sabrá lo que se siente quedarse sin algo tan importante"...

Los niños recortarán de sus libros las tarjetas 'JOSUÉ', como premio por asistencia (guárdalas en la clase). Más adelante jugarán 'memoria.'

Cerrar con Oración

Gracias Señor que soy parte de tu equipo, ayúdame para recordarlo siempre.





Lección 13

Abrir con Oración

Señor, ayúdanos hoy día aprender porque hay veces que perdemos la batalla, y como podemos tener la victoria.

Punto Principal:

‘No guardes Nada’

Verso del Mes:

“Si confesamos nuestros pecados, Dios... nos los perdonará...”
(1 Juan 1:9)

Historia Bíblica:

Acán

Preparación:

- Mecate
- Las bolitas de la semana pasada

Gancho

Muéstrales el dibujo que se encuentra en la pagina 50. (Niño con la grabadora descompuesta). Pregúntales cómo se sientan cuando no les salen bien las cosas.

Cuento de la Necesidad

Elvis estaba en su salón de clases arreglando su trabajo de ciencias antes de que el maestro lo pidiera, deseaba sacarse un diez; en ese momento entra un niño corriendo y se tropieza y tumba el trabajo de Elvis, al caer al piso queda totalmente destrozado y no tendrá más para entregarle a su maestro. Elvis se enojó mucho y el niño le pidió disculpas delante de todos los compañeros y del maestro, entonces Elvis no pudo hacer nada, no le quedó de otra más que decirle: “Si te disculpo, no te preocupes”. Pero realmente Elvis no perdonó el que le hubieran dejado sin trabajo, y dijo: “un día de estos me la cobraré, y él sabrá lo que se siente quedarse sin algo tan importante”...

Después de ese día Elvis empezó a esperar que el maestro dejara un trabajo grande e importante, un día el maestro les dejó un trabajo a computadora, les pidió 50 cuentos a cada uno, Elvis dijo esta es mi oportunidad; el día que iban a revisar, Elvis fue a la tiendita a comprar un refresco, su intención era que “accidentalmente”, pudiera derramar la soda en el trabajo de su compañero. Pero mientras él buscaba esta oportunidad, Verónica se dio cuenta de lo que trataba de hacer Elvis, entonces le dijo que el no perdonar, y guardar rencor en su corazón no estaba bien, que Dios no se agrada de esas cosas. Elvis comprendió que estaba en un error, oraron a Dios, y perdonó de verdad a su amiguito.

Historia Bíblica: Acán

* Acán, uno de los soldados del pueblo de Israel guardó parte del botín que Dios había mandado se desechara en la batalla de Jericó.

* Acán provocó la ira del Señor contra el pueblo de Israel.

* El ejército de Israel fue a pelear la batalla contra los de Hai, y fueron vencidos.

* Entonces Josué se postró delante de Dios y le preguntó que si por qué los había entregado en las manos del enemigo.

* El Señor le dijo que el pueblo había pecado, que habían guardado el botín que no debían guardar.

* El Señor pidió que se consagrara el pueblo para que se presentaran delante de El, el día siguiente, el que fuera sorprendido con el botín sería quemado junto con su familia.

* Al día siguiente dieron con la familia de Acán, y Josué

pidió a Acán que dijera que era lo que había hecho.

* Acán reconoció que había pecado, y dijo a Josué lo que había tomado del botín.

* Mandaron unos mensajeros a la carpa de Acán y allí encontraron lo que el había escondido (manto de Babilonia, 200 monedas de plata y una barra de oro de medio kilo).

* Después de esto llevaron a Acán y toda su familia y pertenencias al monte Acor, donde fueron apedreados y quemados junto con el botín, fue la desgracia que cayó sobre ellos por ofender a Dios.

* Dios le dijo a Josué que podían ahora atacar y vencer a la misma ciudad de Hai, así que fueron a pelear la batalla y ganaron. En este caso, el Señor les dijo que ellos podían tomar el botín para si mismos, así que lo hicieron, y gozaron en la victoria.

Lección Principal: No guardes Nada

¿Qué es lo que esta pasando cuando crees en los principios de la Escritura, pero continuas perdiendo tus luchas espirituales? Quieres obedecer a tus padres, pero sientes coraje por dentro contra ellos y cuando quieres obedecerlos no lo haces. Oras en la iglesia para no decir mentiras, y te vas a la escuela y sigues con tus mentiras. ¿Por qué estás perdiendo estas batallas? ¿Por qué sigues con tus enojos? ¿Cuándo vas a experimentar la victoria???

Los Israelitas en la lección de hoy nos dan un gran ejemplo: Fueron con Dios a preguntarle ¿Por qué perdieron la batalla? Dios les dio la respuesta que andaban buscando. Ellos habían pecado. Uno de ellos (Acán), escondió algo en su casa y se lo ocultó a Dios y mintió. Esto suele pasar muchas veces. Pensamos que podemos esconderle cosas a Dios, porque somos muy buenos para esconder cosas de nuestros padres, maestros, y amigos. Pero Dios ve, oye y conoce todo. Conoce exactamente lo que estamos escondiendo de Él. No hay trucos para con Dios. ¿Por qué estamos tan locos que creemos que podemos esconderle cosas a Dios?

Cuando escondemos cosas de Dios, no hay forma de que logremos la victoria. Dios no lo permitirá. Lo maravilloso es que si le pedimos que nos muestre las cosas que escondemos Él lo va a hacer y nos podremos arrepentir, sacando a la luz lo que tengamos escondido. Cuando confesamos nuestro pecado, Dios es capaz de perdonarnos y nosotros estamos listos para ganar las batallas de nuevo. "Sí confesamos nuestros pecados Él es fiel y justo para perdonarnos y limpiarnos de nuestra maldad." (I Juan 1:9) Las victorias son más a todo dar, significa que disfrutas de las bendiciones de Dios en tu vida, el gozo, la emoción de participar en la iglesia y todo lo demás. ¡Es más divertido ser un ganador! Para lograrlo tenemos que cuidarnos de no esconderle cosas a Dios.

CD de Música

¡A divertirse con cualquier canto del CD de música.



Oración

Señor, ayúdanos primero buscarte a ti cuando nos encontramos perdiendo la batalla con pecados, buscando tu ayuda en la victoria. Señor, en este momento, muéstrame el botín que he guardado, para sacarlo y quemarlo. No quiero guardar nada, ni esconder nada de ti. (espera momentito) Lo rindo ahora mismo a ti Señor. ¡Gracias antemano por la victoria que tienes para mí! Siempre quiero servirte y amarte.

PASAR LOS LIBRITOS A LOS ALUMNOS

Actividad 1: Vamos a Casa

Con las bolitas que hicieron la semana pasada, rápido completa el proyecto de hacer los llaveros. Con hilo o mecate hacen un doblez, un nudo, ponen la bolita, y termina con otro nudo. Lo pueden poner en su zapato, o en la casa ponerlo en su mochila, para recordar las lecciones de esta unidad.

¿Listo para jugar?

Es tiempo de jugar el juego que hemos estado esperando y colectando tarjetas por todas estas semanas. Instrucciones: Para este juego puedes hacer equipos dependiendo del tamaño del grupo que tienes, solo recuerda que son solo 13 pares de tarjetas. Es importante que todos disfruten el juego y se diviertan.

1. Reparte un juego de tarjetas por equipo.
2. Las tarjetas tienen que ser tendidas en la mesa con la imagen hacia abajo.

3. El primer jugador tiene la oportunidad de voltear dos tarjetas; si éstas no forman el par, debe poner las tarjetas en su lugar de nuevo y tomará el turno el siguiente jugador. Pero si las tarjetas que volteó forman el par las tomará y tiene la oportunidad de seguir escogiendo.
4. El jugador que más pares acumule será el ganador.
5. Una vez que se terminen las tarjetas pueden volver a iniciar el juego.
6. Es bueno tener algún premio para los ganadores.





No guardes Nada


Lección Bíblica: Acán



Me destruyeron mi trabajo. Me vengaré, aunque tenga que despeinarme.



Recorta las piezas



Oh, Elvis esta en problemas otra vez, le daré una manita jijiji

“Si confesamos nuestros pecados, Dios, nos limpiará de toda maldad.” 1 Juan 1:9





**Los Niños
Cuentan**

www.losninoscuentan.com