

Unidad 2

Escritura tu vida

Pre-Ado
MTR



Libro de Maestro
Pre-Adoc



Visión para Explorar...

¿Cuándo será el tiempo para que sus estudiantes hagan algo impresionante para Dios? ¿Cuánto tiempo necesitan escuchar y aprender, antes de empezar a actuar?

Cuando yo era joven, mi padre me dio la tarea de memorizar y estudiar el Sermón del Monte. Creo que las palabras de Jesús encontradas en Mateo 5-7, cambiaron mi vida, y éstos siguen siendo mis capítulos favoritos hasta el día de hoy. Pienso que en estos pasajes se puede encontrar un esquema básico para el cristianismo en un primer nivel. Los principios encontrados allí pueden parecer simples, pero ponerlos en práctica no es nada fácil.

Usted está enseñando la Palabra de Dios. Se le ha confiado el libro más precioso de todo el mundo, la Biblia; y las verdades más preciosas de Dios... con la esperanza de que las presente de una forma divertida y emocionante, a las vidas más preciosas del planeta: los niños.

Para la parte divertida de esta serie, viajaremos alrededor del mundo, aprendiendo sobre grandes cristianos que han impactado a otros para Cristo; obteniendo un sello en los pasaportes por cada lección. He asignado una persona por cada lección, del libro "Viajando con Grandes Cristianos 2", quienes aplicaron el principio de la semana en su vida diaria.

Además de las lecciones, versos de memoria, actividades, manualidades, y las biografías de grandes cristianos, también tiene un programa opcional para leer el libro de Proverbios. (Las asignaciones para la lectura están en cada página del alumno y se continúa de la Unidad 1) Si usted mira a sus estudiantes más de una vez a la semana, podría enfocarse en el libro de Proverbios otro día. Esto sería un gran trabajo para aquellos estudiantes que se aburren y necesitan un desafío extra.

Si yo pudiera compartir una cosa sobre esta serie de "Explora tu Fe", esta sería, poner la Palabra de Dios en práctica. La última lección de esta Unidad lo resume con la parábola de los dos hombres; uno que construyó su casa en la arena y el otro que construyó en la roca.

Si queremos que nuestras vidas sean sólidas sobre la Roca que es Jesucristo, entonces Él nos pide que no seamos hipócritas o fariseos, sino que escuchemos Sus palabras encontradas en el Sermón del Monte y las PONGAMOS EN PRÁCTICA. Incluso, los niños tienen que aprender ahora, que el cristianismo no es acerca de religión y el estudio de la Biblia, sino el poner en práctica la Biblia.

Es tiempo de que como líderes actuemos, es el tiempo de que sus alumnos enfrenten el reto de levantarse y hacer algo por Dios. ¿Cuándo debe comenzar la clase a HACERLO??? ¡AHORA!

Que Dios les Bendiga,

Kristina Krauss



Contenido

Introducción.....	1
Un año de clases.....	2
Perspectiva General	3-4
Cómo usar el Material.....	5-6
Lección 1 (No Encares).....	7-8
Lección 2 (Ama a tus Enemigos).....	9-10
Lección 3 (El Dar).....	11-12
Lección 4 (La Oración).....	13-14
Lección 5 (El Perdón).....	15-16
Lección 6 (El Ayuno).....	17-18

Lección 7 (Los Tesoros).....	19-20
Lección 8 (No te Preocupes).....	21-22
Lección 9 (No Juzgues).....	23-24
Lección 10 (Pide, Busca y Llama).....	25-26
Lección 11 (¿Cuál Puerta?).....	27-28
Juego de Memoria (Biografías).....	29-30
Lección 12 (El Árbol y su Frutos).....	31-32
Lección 13 (Pon Práctica).....	33-34

Un año de clases

Unidad 1 “Dios Inicia”

- 1.1 Pobres en Espíritu - Betty Greene
- 1.2 Los que Lloran - Carlos Finney
- 1.3 Los Humildes - Billy Graham
- 1.4 Hambre de Justicia - María Jane JKinnaird
- 1.5 Los Compasivos - David Livingston
- 1.6 Corazón Puro - Susana Wesley
- 1.7 Trabajan por la Paz - Gladys Aylward
- 1.8 Perseguidos por Justicia - Corrie Ten Boom
- 1.9 Sal y Luz - Amy Carmichael
- 1.10 La Ley - Carlos Spurgeon
- 1.11 El Enojo - Nicki Cruz
- 1.12 La Lujuria - Hudson y María Taylor
- 1.13 Juramentos - Martín Lutero

Unidad 2 “Respondemos a Dios”

- 2.1 No Encares - Elisabeth Elliot
- 2.2 Ama a tus Enemigos - Adoniram Judson
- 2.3 El Dar - Florencia Nightingale
- 2.4 La Oración - Rees Howells
- 2.5 El Perdón - Mooi Nga
- 2.6 El Ayuno - Billy Sunday
- 2.7 Los Tesoros - Cameron Townsend
- 2.8 No te Preocupes - Henrietta Mears
- 2.9 No Juzgues - Jackie Pullinger
- 2.10 Pide, Busca y Llama - Hermano Andrés
- 2.11 ¿Cuál Puerta? - Juan Bunyan
- 2.12 El Árbol y sus Frutos - Miguel Gómez Hernández
- 2.13 Pon en Práctica - Jonathan Edwards

**¡No te
Asustes!**

**NO
se extinguirá
el Material**

UNIDAD 3, 2011

Ministerio Pro-Visión

Elaborado por Ministerio Pro-Visión, reservamos los derechos. Les damos permiso de hacer copias del material para sus necesidades o para bendecir a otros ministerios; no para vender.

¡Gracias al equipo creativo del material!
Dwight y Kristina Krauss, Germán Alcántar,
Leví Ayala y Suki Kangas.

Toda la Escritura tomado de la Nueva Versión Internacional. Impreso en México

Para más información o para conseguir más material, contáctanos a kristiina@LosNinosCuantan.com o llámanos a 647-104-2121

Página WEB: www.LosNinosCuantan.com





Explora tu FE

1

No Encares

Actividad: Pasaporte

Elisabeth Elliot

País: Ecuador

Tarea:

Pro 16:1-17:8

Juego:

'Hazme Eco'

Versículo:

*"Nunca digas: 'Me vengaré de ese daño!' Confía en el Señor, y él actuará por ti."
Proverbios 20:22*

2

Ama a tus Enemigos

Actividad: Presentando Textos y Tareas

Adoniram Judson

País: Myanmar-Burma

Tarea:

Pro 17:9-18:16

Juego:

'¡Lanzala!'

Versículo:

*"Si tu enemigo tiene hambre, dale de comer; si tiene sed, dale de beber. Actuando así, harás que se avergüence de su conducta, y el Señor te lo recompensará."
Proverbios 25:21-22*

3

El Dar

Actividad: Pulceras de Inglaterra

Florence Nightingale

País: Inglaterra

Tarea:

Pro 18:17-20:8

Juego:

'Línea' por Línea'

Versículo:

*"El que ayuda al pobre no conocerá la pobreza; el que niega su ayuda será maldecido."
Proverbios 28:27*

4

La Oración

Actividad: Rancho de Inglaterra

Rees Howells

País: Inglaterra

Tarea:

Pro 20:9-21:16

Juego:

'Haz tu Movimiento'

Versículo:

*"El Padre Nuestro"
Mateo 6:9-13*

5

El Perdón

Actividad: Comer con palillos Chinos

Mooi Nga

País: China

Tarea:

Pro 21:17-22:23

Juego:

'Pase musical'

Versículo:

*"El buen juicio hace al hombre paciente; su gloria es pasar por alto la ofensa."
Proverbios 19:11*

6

El Ayuno

Actividad: Repaso de Versículos de Memoria

Billy Sunday

País: Estados Unidos

Tarea:

Pro 22:24-23:28

Juego:

'Llamándoles'

Versículo:

*"El Señor aborrece a los arrogantes. Una cosa es segura: no quedarán impunes."
Proverbios 16:5*



7

Los Tesoros

Actividad: Dejar Caer un Pañuelo

Cameron Townsend

País: México

Tarea:

Pro 23:29-24:27

Juego:

'Manten el Ritmo'

Versículo:

"No te afanes acumulando riquezas; no te obsesiones con ellas."

Proverbios 23:4

8

No te Preocupes

Actividad: El Gato y el Ratón

Henrietta Mears

País: Estados Unidos

Tarea:

Pro 24:28-25:28

Juego:

'Escritura del Espejo'

Versículo:

"Torre inexpugnable es el nombre del Señor; a ella corren los justos y se ponen a salvo." Proverbios 18:10

9

No Juzgues

Actividad: Jan Ken Po

Jackie Pullinger

País: China

Tarea:

Pro 26:1-27:16

Juego:

'Dibuja Esto'

Versículo:

"A cada uno le parece correcto su proceder, pero el Señor juzga los corazones."

Proverbios 21:2

10

Pide, Busca y Llama

Actividad: Mapa Antiguo

Hermano Andrés

País: Alemania

Tarea:

Pro 27:17-29:9

Juego:

'Haz tu Movimiento'

Versículo:

"El que va tras la justicia y el amor halla vida prosperidad y honra."

Proverbios 21:21

11

¿Cuál Puerta?

Actividad: Juego de Memoria de Biografías

Juan Bunyan

País: Inglaterra

Tarea:

Pro 29:10-30:23

Juego:

'Llamándoles'

Versículo:

"Hay caminos que al hombre le parecen rectos, pero que acaban por ser caminos de muerte."

Proverbios 16:25

12

El Árbol y sus Frutos

Actividad: El Pañuelo

Miguel Gómez Hernández

País: México

Tarea:

Pro 30:24-31:31

Juego:

'Pase Musical'

Versículo:

"Por sus hechos el niño deja entrever si su conducta será pura y recta."

Proverbios 20:11

13

Pon en Práctica

Actividad: Colgajes

Jonathan Edwards

País: Estados Unidos

Tarea:

(no hay)

Juego:

'Manten el Ritmo'

Versículo:

"Practicar la justicia y el derecho lo prefiere el Señor a los sacrificios."

Proverbios 21:3





Cómo usar el Material

Bienvenidos a la aventura de esta serie de 6 meses titulada “Explora tu Fe”. ¡Espero haberles dado taaaaantas cosas por hacer, de tal manera que puedan saltar a la clase tan pronto como lleguen los estudiantes, y estén llenos de muchas actividades hasta que termine el sermón! ¡De hecho, puede que tengan suficiente material aquí (con las biografías de grandes cristianos) para que aun usen algunos otro día! Sería genial si tienen el estudio el Domingo, y hacer el viaje el Miércoles... pero hágalo como mejor les funcione a ustedes.

SENTADOS:
Punto principal
Lección
Verso de memoria

MOVER:
Juego con el verso
Punto principal
Tomar el viaje

SENTADOS:
Escuchar la biografía
Punto principal

LIBROS:
Visas en sus pasaportes
Libros del alumno

MOVER:
Actividad final
Punto principal

Programa sugerido para la clase

Si los alumnos no llegan todos al mismo tiempo... le aconsejo esperar para comenzar la lección, y abrir con el verso de memoria o un juego. ¡Esto ayudará para que los alumnos hagan su mejor esfuerzo para llegar a tiempo y estar en el juego! ¡Cada minuto con estos alumnos es muy valioso!!!



MOVER:
Verso de memoria
Juego con el verso

SENTADOS:
Punto principal
Lección
Verso de memoria

LIBROS:
Punto Principal
Viajar y llegar en otro país
Visas en sus pasaportes
Rompecabezas en los libros

SENTADOS:
Escuchar la biografía

MOVER:
Actividad final

Punto-Principal

Receta de instrucciones para una lección que los alumnos recordarán:

“Dígales a los alumnos el punto principal, después haga que ellos lo digan, que lo repasen, y luego que lo repitan... una y otra vez.”

Los estudios demuestran que no podemos recordar mucha información, y que en cada lección es MUCHO MEJOR si podemos abstenernos de mucha palabrería, y permanecer enfocados en 1 solo punto por lección. Para hacerle esto más fácil, he escrito el punto principal en letra negrita, y lo he puesto en medio de la lección, le animo a ¡REPETIRLO, REPETIRLO Y REPETIRLO UN POCO MÁS!

Lección

En este material, todas las lecciones están basadas en secciones del Sermón del Monte. Son las palabras de Jesús de uno de sus sermones más famosos. Pero la idea con la lección es la de compartir una perspectiva de la enseñanza de Jesús en la vida de los alumnos de su clase. Use la lección que he escrito, o hágalo por su cuenta, pero por favor no quite las palabras exactas de la Biblia. Es importante que ayudemos a los alumnos a aplicar estos principios en su vida diaria.

Verso-y-Juego

Siempre es bueno enseñarles a los alumnos versos de memoria, y en este material, todos son tomados del libro de Proverbios. Para que la enseñanza del verso sea más fácil, hemos proporcionado un juego para acompañarlo. Hacer juegos en la clase, aunque sean difíciles de lograr, realmente puede ayudar a los alumnos para que disfruten el asistir a la iglesia. ¡NO TE OLVIDES DE JUGAR CON ELLOS!



Viajando alrededor del mundo

Cada semana los niños imaginarán que viajan a un país diferente, donde ellos recibirán un pasaporte visado y aprenderán sobre un gran cristiano. Les he dado algunas ideas cada semana, básicamente como tomar un avión o un barco, caminar mucho para hacer un viaje rápido, dependiendo de la biografía de cada semana. Los niños de preescolar y hasta los de 8-9 estarán felices imaginándose volando en un avión, simplemente poniéndose en fila y extendiendo sus brazos como si fueran el avión. Para los alumnos más grandes usted necesita ponerse más creativo... puede mostrarles fotos. También pueden hacer un avión en un pasillo, poniendo pequeñas ventanas falsas en las paredes y alineando sillas como si estuvieran en un avión. ¡Incluso alguien de 15 años puede disfrutar de un viaje así!

Visas

Todos los libros de los alumnos tienen un pasaporte detrás de la portada y las visas están ubicadas en las páginas de cada lección. Cada semana tienen que recortar la visa de la lección y pegarla en el pasaporte de su libro. Aquí es donde ellos recolectan las visas de sus viajes alrededor del mundo. Este es un divertido programa de asistencia. Entre a más clases asistan, mejor será su pasaporte. ¡No dejes que ellos tengan la visa de la semana, si no asistieron!

Biografías

Esto es especial, una historia corta acerca de un gran cristiano por cada lección. Éstas se pueden encontrar en el libro por separado de biografías titulado "Grandes Cristianos de Nuestra Fe". Traté de incluir historias de su infancia para que los alumnos de su clase pudieran identificarse y ser inspirados por éstos increíbles cristianos. Yo fui inspirada por grandes cristianos, y decidí ser una misionera cuando tenía 7 años debido a la influencia de mis padres, y de leer las historias de otros cristianos. ¡Incluso, incluí algunas de mis favoritas en este libro, de manera que los alumnos de su clase también puedan ser inspirados para convertirse en grandes hombres y mujeres de Dios... y algunos de ellos lleguen a ser misioneros también!

Libro del Alumno

Cada semana los estudiantes pueden trabajar en su libro repasando la lección con dos rompecabezas diferentes. No olvide darles las instrucciones sobre cómo resolver los rompecabezas, checar sus trabajos y asegurarse de que han entendido. Antes de terminar el tiempo con el libro del alumno, no olvide indicarles la tarea para la semana.

Tarea

Hay dos diferentes tareas que se dan en el libro del alumno, éstas son la parte opcional en el programa "Explora tu Fe". La primera es la lectura de la Biblia. Tengo seccionado todo el libro de Proverbios, y con solo un poco de lectura cada semana ellos podrán leer el libro completo en 6 meses. (Usando tanto Unidad 1 como Unidad 2)

La segunda tarea opcional para este programa son las búsquedas en Internet. Cada semana se les da a los estudiantes algo para que busquen en Google, Wikipedia, o visitar algún lugar en Google Earth. ¡Esto les dará algo interesante para hacer durante la semana referente a la clase, así como algo moderno y el uso de la tecnología en su clase! Si puede, ponga una computadora en la clase con acceso a Internet y hagan algunas actividades juntos. ¡Eso sería maravilloso!!!

Si desea guardar los libros en la clase y quiere utilizar la parte de las tareas del programa, tendrá que darles un pequeño papel como recordatorio de esa tarea. (De lo contrario no se recordarán cuál fue la tarea)

Actividad

¡El incluir muchas actividades en su clase ayuda para que los estudiantes no se aburran, y esto hará que ellos quieran ir a la iglesia! Cada semana en este programa hemos incluido una actividad extra relacionada con el país a donde esté viajando. A veces es un divertido juego de aquel país y algunas más comer alimentos con palillos. Otras veces será hacer una divertida artesanía de África. ¡Diviértase!



LECCIÓN 1: No Encares

Para el mundo es muy común vengarse de los que nos han hecho algún mal. Esto significa que para el mundo, no es que sea bueno empujar a un niño para que se caiga, pero si él te empujó primero, la mayoría piensa que no tiene nada de malo que tú le hagas lo mismo.

Si no lo haces pensarán que eres débil y siempre te querrán hacer lo mismo. Esto no solo pasa en las escuelas con los niños y los adolescentes, también puede suceder cuando seas adulto. Las personas siempre van estar cometiendo errores e hiriendo a otras personas; tristemente esto también pasa en las iglesias. Por ejemplo, el mundo dice que si una muchacha habla mal de ti,

ACTIVIDAD

Pasaportes. Cuidado del pasaporte: La actividad del inicio de la segunda parte de Explora tu Fe, consiste en arreglar su pasaporte, explique a los niños la importancia de cuidar su pasaporte. Para esta actividad necesitamos recortar papel adhesivo transparente (contac) del tamaño de los pasaportes y pegarlo en la portada de los pasaportes. Esto evitará que se maltraten o se rompan.



VIAJE a Ecuador

Biografía de Elisabeth Elliot
 Forma de Viajar: Avión. Que los niños se imaginen piloteando un avión tirando despensas a los nativos de una selva.



RESPUESTAS

							S			
P	I	D	A				A			
							V			
							L			
N	A	D	L	A	P	S	E	R		
						N	U	E		
						O	V	S		
	M						I			
	D	A	L	E			S			
			L				T	L		
							H	A	G	A
			T	E			N			

- | | | | |
|-----------------------------|--------------------------|--------------------------|------------------------|
| 1. Pobres en Espiritu | <input type="checkbox"/> | <input type="checkbox"/> | Saciados |
| 2. Los que Lloran | <input type="checkbox"/> | <input type="checkbox"/> | Compasión |
| 3. Humildes | <input type="checkbox"/> | <input type="checkbox"/> | Pertenece el Reino |
| 4. Hambre y sed de Justicia | <input type="checkbox"/> | <input type="checkbox"/> | Consolados |
| 5. Compasivos | <input type="checkbox"/> | <input type="checkbox"/> | Llamados hijos de Dios |
| 6. Corazón limpio | <input type="checkbox"/> | <input type="checkbox"/> | Tierra como Herencia |
| 7. Trabajan por la Paz | <input type="checkbox"/> | <input type="checkbox"/> | Verán a Dios |
| 8. Perseguidos por Justicia | <input type="checkbox"/> | <input type="checkbox"/> | |

entonces tú también puedes hablar mal de ella, y lo haces porque ella empezó primero. De esto es de lo que habla Jesús en este pasaje. A los ojos de Dios, esto no es bueno, nosotros no debemos tomar venganza para con los que nos hacen algún mal. La Biblia no dice que comencemos a pelearnos cada vez que alguien

quiera quitarnos las papitas, sino que debemos darle también nuestra paleta. Romanos 12:19 nos dice: “No se venguen, mis amigos, sino dejen lugar a la ira de Dios, porque escrito está mía es la venganza; yo pagaré, dice el Señor”.


La razón de esto la encontramos en las Escrituras; Dios quiere que seamos humildes y amables para con otros. Dios mismo tiene cuidado de nosotros. Dios dice que Él se va vengar, y créeme que Él se las va a cobrar mejor. Él ve el corazón de la gente y ve los motivos. Podemos estar seguros de que un día Él va a hacer pagar a cada persona por sus acciones, aun y cuando no podamos ver su justicia, Dios lo va a hacer.

Verso y Juego

“Nunca digas: ‘Me vengaré de ese daño!’ Confía en el Señor, y él actuará por tí.”
Proverbios 20:22

Juego: “Hazme Eco”, Los estudiantes buscan la página donde está impreso el versículo del día para verlo como referencia. Di la primera palabra del verso, y pide que los estudiantes te hagan eco. Di las siguientes dos palabras y que ellos te hagan eco una vez más. Recita las siguientes tres palabras y que repitan otra vez. Ahora, empiecen de nuevo repitiendo la primera palabra, las siguientes dos y las siguientes tres. Continúen con todo el verso, haciendo que los niños lo repitan ahora frase por frase. Repitan sección por sección ayudándolos a memorizarlas. Cuando terminen el verso completo, haz que todos lo repitan juntos. Después, que cada estudiante se turne para dirigir a la clase y recitar el texto. Cuando todo indique que los niños han aprendido bien el verso, oculten la página. Inicia de nuevo repitiendo para darles chanza de asegurarse que se lo aprendieron. Tu meta final es que toda la clase pueda decir el versículo completo sin mirarlo.





Lección 1

No Encares



Texto: "Pero yo les digo: No resistan al que les haga mal. Si alguien te da una bofetada en la mejilla derecha, vuélvele también la otra."



Google

Haz una investigación en Google de las tribus indígenas de tu localidad.

Une las frases de la izquierda con las de la derecha, de la unidad pasada.

REPASO


- | | |
|------------------------------------------------------|-------------------------------------------------|
| 1. Pobres en Espíritu <input type="checkbox"/> | <input type="checkbox"/> Saciados |
| 2. Los que Lloran <input type="checkbox"/> | <input type="checkbox"/> Compasión |
| 3. Humildes <input type="checkbox"/> | <input type="checkbox"/> Pertenece el Reino |
| 4. Hambre y sed de Justicia <input type="checkbox"/> | <input type="checkbox"/> Consolados |
| 5. Compasivos <input type="checkbox"/> | |
| 6. Corazón limpio <input type="checkbox"/> | <input type="checkbox"/> Llamados hijos de Dios |
| 7. Trabajan por la Paz <input type="checkbox"/> | <input type="checkbox"/> Tierra como Herencia |
| 8. Perseguidos por Justicia <input type="checkbox"/> | <input type="checkbox"/> Verán a Dios |

A	S	L	N	R	A	D	S	D	E	L
P	I	D	A	N	E	R	A	L	I	S
R	E	S	M	S	U	P	V	P	S	E
L	S	V	D	N	V	D	L	M	P	N
N	A	D	L	A	P	S	E	R	N	A
A	N	R	E	P	N	D	U	E	U	S
D	U	A	D	A	O	A	V	S	V	D
S	M	N	V	U	V	D	A	I	S	M
V	D	A	L	E	A	P	E	S	R	V
O	E	V	L	S	I	S	R	T	L	N
N	N	S	I	P	U	D	H	A	G	A
L	R	T	E	A	M	S	E	N	R	N
N	S	A	R	N	V	L	I	S	A	N

Encuentra las palabras:
RESISTAN
HAGA MAL
NO TE PIDA
DALE VUELVAS LA ESPALDA

Verso: "Nunca digas: 'Me vengaré de ese daño!' Confía en el Señor, y él actuará por ti."
Proverbios 20:22

TAREA:
Leer Pro
16:1-17:8



LECCIÓN 2: Ama a tus Enemigos

Todos sabemos que hay que amarnos unos a otros, y el mundo nos dice que estamos bien cuando amamos a nuestros padres, amigos y a los que nos rodean. Pero cuando alguien se pone difícil y nos trata mal se convierte en nuestro "enemigo". El mundo dice que no debemos mostrarles amor.

La gente nos dice que tenemos que pagar con la misma moneda, pero Jesús nos dice que debemos ir un paso adelante, así que debemos mostrarles AMOR. (Los enemigos no necesariamente tienen que ser gente mala, por ejemplo: en ocasiones los cristianos no estamos de acuerdo en lo que creemos o pensamos y nos peleamos por tener la razón).

Mostrar amor a tus enemigos significa que debes de tratarlos siempre bien, por ejemplo: saludándolos todo el tiempo, poniendo sus intereses

Verso y Juego

"Si tu enemigo tiene hambre, dale de comer; si tiene sed, dale de beber.


Actuando así, harás que se avergüence de su conducta, y el Señor te lo recompensará." Proverbios 25:21-22

Juego: "¡Lánzala!" Materiales: piedras pequeñas (una para cada estudiante)

Haz cartas con palabras del verso, ponlas en el piso y revuélvelas. Los niños toman turno para lanzar su piedrita sobre las cartas. Cuando una piedrita "aterriza" sobre una carta, ese niño la recoge. Cuando todas las tarjetas han sido tomadas, haz que los niños pongan las palabras o frases en orden, usando su Biblia como referencia. Repite el juego tantas veces como el tiempo te lo permita.

RESPUESTAS

ACTUANDO ASI HARÁS QUE SE AVERGÜENCE
1 2 3 4 5 6
DE SU CONDUCTA Y EL SEÑOR TE LO RECOMPENSARÁ
7 8 9 10 11 12 13 14 15



por encima de los nuestros, y orando siempre por ellos. Si hacemos esto vamos a mostrar que somos hijos de Dios. Jesús habló de otro punto interesante en este pasaje: ¡Las recompensas!

Jesús dijo que hasta los más pecadores pueden amar a los que los aman, así que no hay nada de especial cuando amamos a nuestra mamá, nuestra familia o amigos, porque todos lo pueden hacer.

La parte especial aparece cuando decidimos amar a los que nos tratan mal, eso sí es difícil, y Jesús nos dijo que había una recompensa para los que lo logran. Al final del pasaje Él nos pide algo grande: "Sé perfecto como vuestro Padre Celestial es perfecto." Nosotros sabemos que esto es algo imposible, pero es lo que Dios nos pide.

Esto no lo podemos hacer por nuestras propias fuerzas, pero por medio de Él... Todo es posible.

ACTIVIDAD

Presentando los Textos para Memorizar y Tarea de Leer (Proverbios.)

En el futuro revisa las tareas antes de iniciar la clase, pero toma el tiempo durante la clase hoy para iniciar bien. Es importante tomar tiempo ahora para mostrar a los estudiantes cómo va a ser el tiempo de citar los textos de cada semana porque esta es la primer semana para citar versículos. Dale tiempo para citar el versículo de la semana pasada... pero no les des tiempo de memorizarla de nuevo. Marca en una lista si de verdad lo tenían memorizado.

Debes poner a un maestro o adulto para oírles citarlos y así que no hagan trampa al decir los textos. (por ejemplo- pueden leer el versículo 2 segundos antes de citarlo)

VIAJE a Myanmar- Burma

Biografía de Adoniram Judson

Forma de Viajar: Barco. Puede poner a los niños en una fila sentados, y que se balanceen por un ratito. Si tienes sonidos de agua será mucho mejor.



2.2011-12

MYANMAR-BURMA

Material "Explora tu Fe" Aprendiendo los básicos de nuestra fe Cristiano por medio de El Sermón del Monte y el libro de los Proverbios.



Lección 2



Ama a tus Enemigos

Texto: "Si ustedes aman solamente a quienes los aman, ¿qué recompensa recibirán? ¿Acaso no hacen eso hasta los recaudadores de impuestos?"

TAREA:

Leer Prov 17:9-18:16

Escribe las letras en el número de abajo hasta completar la frase.

Encuentra los opuestos entre las 2 columnas de imágenes y únelas con una línea.


EMPIEZA

12-Señ 1-Act 4-que 7-de 15-recom 10-y 9-con

6-aver 6-güence 2-así 1-ando 9-ducta 3-harás 12-or 8-su 5-se

15-sará 14-lo 13-te 15-pen 11-el

TERMINA



1 2 3 4 5 6

7 8 9 10 11 12 13 14 15



Verso: "Si tu enemigo tiene hambre, dale de comer; si tiene sed, dale de beber. Actuando así, harás que se avergüence de su conducta, y el Señor te lo recompensará." Proverbios 25:21-22



Investiga la biografía de Adoniram Judson en Google para tener más información de él.

LECCIÓN 3: El Dar

Debemos darle al necesitado. Jesús dijo “cuando tú des”, no dijo “sí tú das”. Este principio lo encontramos en toda la Escritura, dar al menos afortunado. Jesús no está diciendo que si tú estás necesitado no debes dar, siempre va a haber alguien más necesitado que tú y Dios desea que seas bueno con ellos.

También es muy importante, no hacer nuestros actos de justicia, para ser vistos por otros en la iglesia o en nuestra comunidad. Dios quiere que hagamos obras buenas por ÉL, no para que otros nos vean y piensen que somos a todo dar. Hoy en día no usamos trompetas para anunciar lo que nosotros damos, pero sí usamos micrófonos y bocinas, o le decimos a alguien lo que nosotros hicimos. Esto no es lo que Cristo nos pide, Él desea que seamos cuidadosos y hagamos estas cosas en secreto.


Ahora, Jesús dice claramente en el verso 4 que sí

Verso y Juego

“El que ayuda al pobre no conocerá la pobreza; el que niega su ayuda será maldecido.” Proverbios 28:27

Juego: “Línea por Línea”. Los niños repiten el verso juntos una o dos veces, luego se cuentan de uno y dos (para separarlos en dos grupos.) Los grupos se juntan en lados opuestos del salón para decir el verso de manera alternada (un grupo empieza con la primera frase, el otro grupo sigue con la frase siguiente, y así continúan hasta completar el texto.) Cuenta los estudiantes de nuevo y separa los nuevos grupos para repetir el texto. Después de dos rondas, invita a dos voluntarios (uno de cada grupo) para decir las frases del verso una a una como lo hicieron en grupo. Luego dicen el versículo completo juntos sin mirar. Practiquen hasta que todos sepan el verso completamente de memoria.

RESPUESTAS



Punto Principal:
Denles a otros lo necesario, y Dios les dará a ustedes lo que necesiten.


damos en lo secreto Él nos va a ver y nos va a recompensar. Es una promesa, y créeme, Jesucristo no nos mentará sobre las recompensas que tiene planeadas para nosotros. Pero cuando hacemos un anuncio de lo que nosotros vamos a dar y la gente nos aplaude, entonces ese aplauso se convierte automáticamente en nuestra única recompensa.

Y de hecho, hay mucha gente que solo da para obtener un aplauso o el reconocimiento de otros. También, es fácil entender las ganas de recibir aplausos y reconocimiento. A todo el mundo le gusta. Pero, ¿quieres la recompensa de Dios que todo lo ve, o quieres la recompensa de los que te rodean cuando noten lo que diste? Te garantizo que la recompensa de Dios es más grande que cualquier alabanza humana.

Así que recordemos dar a los que están en necesidad, pero debemos darles de manera secreta sin que nadie lo sepa. Después, no te olvides tener fe en la promesa de Dios: Él VERÁ nuestras obras buenas y NOS recompensará por ello.

VIAJE a Inglaterra

Biografía de Florencia Nightingale
Forma de Viajar: Tren. Puede formar a los niños y que caminen haciendo los ruidos del tren.



ACTIVIDAD

Pulseras de Inglaterra
Materiales:

1. Estambre de aproximadamente 12 cm. de largo
2. Pluma o lápiz
3. Pegamento
4. Tiras de papel blanco o revistas, de 2.5 cm de ancho
5. Botones, sopa o fichas de refresco

Procedimiento:

- 1 A las tiras de papel se les coloca pegamento en un extremo, se dobla aproximadamente 3 cm hacia arriba.
- 2 En el extremo doblado se coloca un lápiz o pluma y se enrolla con ambas manos, se retira el lápiz y se deja secar.
- 3 Se pueden hacer bolitas recortando una especie de triangulo en la tira de papel, se enrolla de igual manera solo que se empezará del extremo más grueso.
- 4 A un extremo del estambre se le coloca un poco de pegamento y se deja secar.

- 5 Una vez seco el estambre, se colocan los tubos de papel, las bolitas y los botones o sopas de manera alternada.





Lección 3

El Dar

Texto: "Por eso, cuando des a los necesitados, no lo anuncies al son de trompeta, como lo hacen los hipócritas en las sinagogas y en las calles para que la gente les rinda homenaje. Les aseguro que ellos ya han recibido toda su recompensa."

*Verso: "El que ayuda al pobre no conocerá la pobreza; el que niega su ayuda será maldecido."
Proverbios 28:27*

Busca en wikipedia la palabra "Hambre" e investiga cuántas personas sufren de hambre en el mundo actualmente



C	U	T	G
I	N	E	L
O	D	A	S
B	R	H	C
		E	

- CUIDAR
- NO
- HACER
- BUENAS
- OBRAS
- DELANTE
- GENTE

Sigue las líneas para mover de una letra a la otra, para deletrear las palabras de la lección. Se puede mover en cualquier dirección.

	A	D	
S	R	P	
N	E	C	M
T	I	S	O
A	O		
	D		


- DAR
- NECESITADOS
- SECRETO
- PADRE
- TE
- RECOMPENSA

Empieza en la flecha y escribe un letra sí y otra no, hasta encontrar la respuesta

“El que _____ al pobre
no _____ la
_____; el que le
su ayuda será
_____”

APRYDIDOAPPCIOZNEOSCIEORUAEPBOESRIEMZIASNEISEIGUALMIASLNDUEMCDISDEO

TAREA:
Leer Pro
18:17-20:8



Material "Explora tu Fe". Aprendiendo los básicos de nuestra fe. Cristiano por m

3.2011-12

INGLATERRA

LECCIÓN 4: La Oración

Esta enseñanza es difícil de practicar ya que las oraciones personales se hacen en secreto y a mucha gente le gusta orar en público. En cualquier tipo de oraciones hay un peligro: La Hipocresía. Una persona hipócrita es la que solo pretende ser un buen cristiano, pero en realidad no lo es. También puede ser alguien que no cree lo que está diciendo, o alguien que usualmente no está viviendo lo que predica.

¿Cómo oraría un hipócrita? Bueno, lo primero que haría es orar en voz alta y estar en los lugares altos y delante para que la gente lo vea, como en el púlpito de la iglesia. (La sinagoga es un lugar de culto así como un templo o iglesia hoy en día.) Otra cosa, es el “bla-bla-bla” de la gente. Esto pasa cuando pensamos que si decimos muchas palabras en las oraciones, es mejor que si decimos pocas. Otro tipo, es cuando murmuramos palabras y tu mente y corazón están en otro lado.

Jesús dice, “nuestro Padre que está en los cielos sabe las necesidades que tenemos, aun, antes de que se las pidamos.” Dios sabe toda la historia de nuestras peticiones. Dios solo quiere que nos acerquemos. Es muy importante que aprendamos a ser claros, ya que Dios conoce todo y no lo podemos engañar.


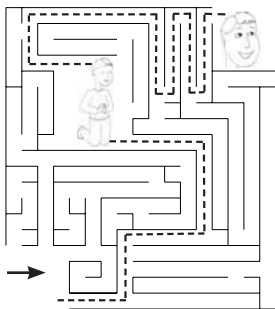
La oración no debe ser una demostración de nuestra vida cristiana. La oración es una comunicación personal con el DIOS Todopoderoso. Ahora, la pregunta es, ¿cómo deben ser

Verso y Juego

“Padre Nuestro que estás en el cielo, Santificado sea tu nombre, Venga tu reino, Hágase tu voluntad en la tierra como en el cielo. Danos hoy nuestro pan cotidiano. Perdónanos nuestras deudas, como también nosotros hemos perdonado a nuestros deudores. Y no nos dejes caer en tentación, sino líbranos del maligno.” Mateo 6:9-13

Juego: “Haz tu Movimiento”. Que los niños se sienten en círculo. Inicia el juego haciendo un movimiento de la mano, mientras dices la primera palabra del verso. El estudiante sentado enseguida de ti, repite tu movimiento y la palabra del texto que dijiste, luego añade un movimiento diferente a la vez que recita la segunda palabra del texto. Continúen hasta que todas las palabras del versículo hayan sido mencionadas. Repitan juntos el verso completo varias veces, usando los movimientos de las manos. (Nota: los movimientos no necesariamente representan el significado de las palabras.)

RESPUESTAS



nuestras oraciones?

Debemos tener cuidado cada vez que hagamos nuestras oraciones, no vayamos a ser como estos hombres, quienes no son sinceros y oran en frente de otros para que los miren.

Aquí está un ejemplo de cómo Dios quiere que oremos de acuerdo a esta Escritura: Ve a tu cuarto, a solas y cierra tu puerta para que tu familia no se de cuenta de que estás orando y luego háblale a Dios. Él nos promete que va escucharnos y recompensarnos. Orar es tener un tiempo para platicar con Dios de manera honesta y sincera. Dios quiere que oremos en secreto en lugar de hacer un “show” al orar. Ejemplo basado en el Padre Nuestro: “Querido Jesucristo, Tú eres tan bueno conmigo. Gracias por pensar en mí y cuidarme a cada momento, especialmente en la escuela. Deseo que todo lo que pase en la escuela sea conforme a los planes que Tú tienes para mí.

Y que Tú puedas recibir la gloria en todo lo que yo pueda hacer. Padre, hay un niño que todo el tiempo me está molestando, y ya se me hace difícil querer ir a la escuela. Por favor, ayúdame con esta situación. Protégeme de ese niño que me molesta, y ayúdame para saber qué hacer cuando me ataque. Perdóname también a mí cuando he causado molestias a otros niños y les he ofendido. Ahora mismo decido perdonar al que me está molestando. Yo se que no te conoce, pero Tú le amas. Te pido señor que me protejas del malo y del enemigo, y ayúdame a disfrutar mis estudios y no dejes que el coraje me controle. Muchas gracias por todo Señor. Amen”

VIAJE a Inglaterra

Biografía de Rees Howells

Forma de Viajar: Avión. Una forma divertida, es acomodar a los niños en un pasillo y simular ventanas en las paredes, haciéndolo parecer como un avión.

ACTIVIDAD

Rancho de Inglaterra

Materiales

1. Hojas tamaño carta color verde.
2. Bolitas de algodón o de papel crepé blanco.
3. Bolitas de papel crepé café.
4. Bolitas pequeñas de papel crepé negro.
5. Tiras delgadas de papel crepé azul de aproximadamente 10 cm.
6. Pegamento.

Procedimiento

1 Las tiras de papel azul se pegan en la hoja semejando un río. 2 Las bolitas de papel café se pegan en la hoja formando un corral donde estarán las ovejitas. 3 A las bolitas de algodón o papel blanco se le pegan bolitas pequeñas de papel negro para semejar las patitas y la cabeza.

- 4 Una vez hechas las ovejas, se acomodan en el corral pegándolas con un poco de pegamento.
- 5 Se puede decorar de diferentes maneras dependiendo de la creatividad del niño.





Lección 4


La Oración

Texto: "Pero tú, cuando te pongas a orar, entra en tu cuarto, cierra la puerta y ora a tu Padre, que está en lo secreto. Así tu Padre, que ve lo que se hace en secreto, te recompensará."

TAREA:

Leer Pro 20:9-21:16

Verso: "Padre Nuestro que estás en el cielo, Santificado sea tu nombre, Venga tu reino, Hágase tu voluntad en la tierra como en el cielo. Danos hoy nuestro pan cotidiano. Perdónanos nuestras deudas, como también nosotros hemos perdonado a nuestros deudores. Y no nos dejes caer en tentación, sino líbranos del maligno." Mateo 6:9-13



Encuentra las palabras

- NO
- RESISTEN
- AMA
- ENEMIGO
- CUIDAR
- OBRAS
- BUENAS
- SECRETO
- ORACION
- HIPOCRITAS
- DELANTE
- GENTE
- PADRE
- RECOMPENSA

A	R	Q	K	L	O	K	G	N	I	P	R	C
V	D	E	R	Y	R	M	E	T	N	E	G	P
G	J	D	E	L	A	N	T	E	U	R	E	T
S	R	M	S	W	I	P	Z	Y	E	D	T	L
R	B	H	I	P	O	C	R	I	T	A	S	H
A	F	Z	S	H	B	G	A	O	L	P	B	M
D	N	V	T	C	R	O	I	P	J	N	S	A
I	P	M	E	N	A	T	A	M	I	B	E	S
U	O	T	N	A	S	R	B	N	E	P	C	N
C	G	I	B	C	L	T	N	I	X	N	R	E
B	A	T	Y	U	D	O	T	L	S	G	E	P
I	C	K	S	M	I	G	S	C	J	W	T	M
O	U	I	G	C	B	L	U	Y	I	L	O	O
T	G	S	A	N	E	U	B	O	A	U	D	C
K	U	R	M	L	T	C	M	G	L	I	T	E
S	O	T	A	Q	I	S	J	U	S	A	O	R

¿Cuántos países tiene el continente africano donde fue misionero Rees Howells? Encuéntralo en Wikipedia buscando "África"



LECCIÓN 5: El Perdón

Esta semana nos vamos a enfocar en dos pequeños versos del sermón del Monte. Este es uno de los pequeños pasajes de la Biblia, pero con un gran significado, ya que es uno de los temas que puede ser encontrado en toda la Biblia: ¡EI PERDON!
 “Porque si perdonamos a los que nos ofenden también nuestro Padre nos perdonará nuestras ofensas y si no perdonamos a los que nos ofenden tampoco nuestro Padre celestial les perdonará sus ofensas.”

Este pasaje sorprende por la forma atrevida en la que Jesús lo dijo, y no fue la única vez que dijo estas palabras. Otro de los pasajes en los que Jesús habló de perdón, es en el que un trabajador no quiso perdonar la deuda a uno que le debía poco. La mayoría de nosotros creemos y actuamos como que Dios siempre está dispuesto perdonar. Cuando nos humillamos y venimos a pedirle perdón reconociendo que hemos hecho algo malo, estamos seguros que Él va a tener

Verso y Juego

“El buen juicio hace al hombre paciente; su gloria es pasar por alto la ofensa.” Proverbios 19:11

Juego: “Pase Musical”. Que los estudiantes se sienten en círculos. De a cada estudiante una tarjeta. Mientras la música suena, los niños pasan sus tarjetas alrededor del círculo. Cuando la música pare, los estudiantes leen sus cartas en el orden del verso. Después de jugar varias rondas, los niños pasan al frente con su tarjeta y se acomodan en el orden del texto y repiten el versículo juntos varias veces. *Opción: Los niños usan una pinza de ropa para pasar las cartas uno a otro en el círculo.

RESPUESTAS

13
 7
 1
 2
 3
 4
 5
 6
 8
 9
 10
 11
 12
 A OTROS SUS OFENSAS, TAMPOCO SU
 PADRE LES PERDONARÁ A USTEDES LAS SUYAS

												U
		D	E	U	D	A						S
										P		T
		H	O	M	B	R	E			E		E
				O		V		R	S	D		
				T		E		D	E	E		
		P	E	R	D	O	N	O	M	S		
J			O	F	T	N	E					
U			S	E	A	A	J					
I					N	J	R	A				
C					S	A	A	N				
I				P	A	D	R	E	T			
O					S							E
	A	L	E	V	O	S	I	A	S			

misericordia. Pero aquí claramente encontramos una escritura que nos dice que hay una razón por la cual Dios NO NOS PERDONARÁ: esta razón es: Nuestra falta de Perdón para con otros. No está diciendo de alguien que accidentalmente nos hirió, sino está hablando de alguien que nos hace algún daño con toda alevosía y ventaja. Imagínate que alguien salga con el cuento de que se te mancharon

***Punto Principal:
Perdonen todo lo malo que otra persona les haya hecho.***

los pantalones cuando tú no lo haz hecho, te metieron el pie para que te cayeras, hablaron cosas falsas contra ti, o cualquier otra cosa. Jesús nos dice claramente que debemos de perdonarlos, ya sea que lo hayan planeado o no.

Aun y cuando intentamos vivir una vida cristiana sin pecar, en ocasiones fallamos, entonces necesitamos ser capaces de ir con Dios, y Él nos va a escuchar. Es por eso que no podemos llenarnos de amargura y enojo contra aquellos que nos han hecho algún mal. Perdonemos a otros, porque todos desesperadamente necesitamos del perdón de Dios.

VIAJE a China

Biografía de Mooi Nga
 Forma de Viajar: Caminando.
 Para que el caminar sea divertido para la clase, pueden imaginar que cruzan montañas, ríos, puentes colgantes, etc.



ACTIVIDAD

Comer con palillos Chinos
 Aquí tienes unas pequeñas instrucciones para comer con palillos chinos.

1 Sujete uno de los palillos con la articulación del pulgar.



2 Sostenga el otro palillo entre los dedos índice y anular.

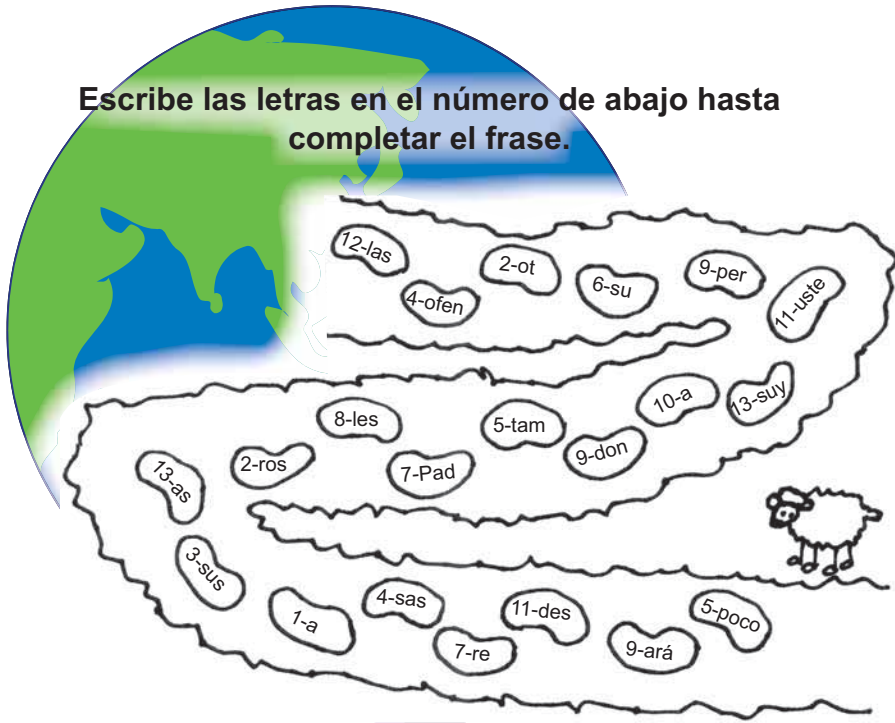


3 Use los dedos pulgar, anular e índice para mover el extremo de los palillos a modo de pinza.

Puede hacer comer cereal de tamaño mediano a los niños para practicar o si lo prefiere puede ofrecerles arroz cocido.



Escribe las letras en el número de abajo hasta completar el frase.



1 2 3 4 5 6
7 8 9 10 11 12 13

*Verso: "El buen juicio hace al hombre paciente; su gloria es pasar por alto la ofensa."
Proverbios 19:11*

Lección 5

El Perdón

Texto: "Porque si perdonan a otros sus ofensas, también los perdonará a ustedes su Padre celestial..."

Q	W	E	R	T	Y	U	I	O	P	O	U
G	H	D	E	U	D	A	A	S	D	D	S
Z	X	C	V	V	B	N	M	M	P	U	T
H	O	H	O	M	B	R	E	A	E	S	E
P	E	R	D	O	M	I	V	S	R	S	D
M	N	B	V	T	X	Z	E	Q	D	E	E
Q	W	P	E	R	D	O	N	W	O	M	S
J	A	S	D	O	F	F	T	E	N	E	M
U	G	H	J	S	K	E	A	R	A	J	N
I	P	O	I	U	Y	N	J	T	R	A	B
C	Y	T	R	E	W	S	A	Y	A	N	V
I	A	S	D	F	P	A	D	R	E	T	C
O	A	L	D	S	A	S	E	R	R	E	S
D	A	L	E	V	O	S	I	A	G	S	S

Encuentra las palabras

- PERDÓN
- OFENSAS
- OTROS
- USTEDES
- PADRE
- DEUDA
- JUICIO
- HOMBRE
- PERDONARÁ
- ALEVOSIA
- VENTAJA
- SEMEJANTES

Visita a travez de Google Earth, la "Muralla China" que esta en el país donde vivia Mooi Nga.



TAREA

Leer Pro 21:17-22:23



LECCIÓN 6: El Ayuno

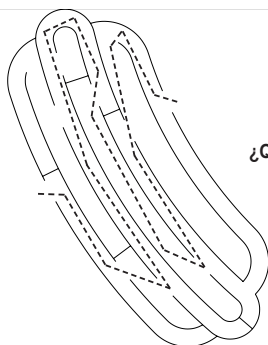
Esta semana aprenderemos cómo ayunar. Ayunar es cuando nosotros privamos a nuestro cuerpo de lo que desea. La forma más común es refrenarnos de la comida, entonces nuestra pancita va empezar a gruñir y ya nosotros sabemos que lo que quiere es comida, pero nosotros hemos escogido ayunar para dedicarnos a orar por algo o alguien, o simplemente para buscar de Dios. Hay otras formas de privar nuestra carne, por ejemplo; si nos gusta mucho ver la tele, entonces podemos hacer un ayuno de televisión, puede ser un ayuno de tele de un día o de una semana o de un mes. También puedes ayunar de galletas, sabritas, sodas o café, siendo más específico. Dios se agrada cuando nos dedicamos a buscarlo a Él para buscar cumplir sus propósitos. También podemos ver en este pasaje que Él nos recompensará cuando ayunemos. Cuando Jesús habló del ayuno, nos quiso enseñar

Verso y Juego

“El Señor aborrece a los arrogantes. Una cosa es segura: no quedarán impunes.”
Proverbios 16:5

Juego: “Llamádoles”. Repitan el verso varias veces juntos, luego pide un voluntario para vendarle los ojos. El niño vendado cuenta hasta diez mientras los otros caminan en puntillas alrededor del área. El niño vendado “llama” diciendo la primera parte del verso: “El Señor aborrece a los...” Los otros niños “se congelan” y responden con la parte siguiente del verso: “...arrogantes...”. Los niños permanecen “congelados” mientras que el niño vendado trata de encontrar a otro estudiante tocándolo. El niño a quien toque primero se convierte en el “llamador,” y el juego continúa. El siguiente niño vendado “llama” diciendo: “...Una cosa es segura...” y los demás niños gritan de nuevo la siguiente frase: “no quedarán impunes.” Continúen jugando hasta que los niños puedan responder recitando el texto sin titubear.

RESPUESTAS



Los Hipócritas demudan sus rostros para...
mostrar que están ayunando

¿Qué hará tu Padre que ve tu ayuno en lo secreto?
te recompensará

la misma actitud que debemos de tener cuando damos y oramos. Esta actitud, es una actitud de intimidad con Dios sin que los demás lo sepan o se los digamos. Si tenemos esta actitud, Él nos recompensará, ya que si tú le dices a alguno de tus amigos que estás ayunando ellos van a pensar que tú si eres un buen cristiano, y ese halago se convertirá en tu recompensa. Lo otro que puedes


hacer es guardar el secreto y dejar que sea Dios el que te recompense. ¿Qué hay que hacer para que los demás no se den cuenta de que estás ayunando? Lávate la cara, arréglate y no muestres una cara de tristeza, obviamente, si estás ayunando de tele, debes dejar de estar en el lugar donde está la TV, tampoco debes anunciar que estás ayunando de tele, lo que puedes es ocuparte en otras actividades o decir

que por ahora no tienes tiempo para la TV. Lo que Dios quiere, es que ESCONDAS que estás ayunando, que otros no se den cuenta, de esta manera estarás a la expectativa de la recompensa que Dios tiene para ti.

VIAJE a Estados Unidos

Biografía de Billy Sunday


Forma de Viajar: Tren. Mientras viajan en el tren, los niños pueden imaginar que van a un estadio de beisbol, donde jugarán. Puedes preparar una pelotas de papel y jugar.



ACTIVIDAD

Repaso de Versículos de Memoria. En este punto del curso, es buena idea tomar tiempo para jugar al juego de citar los versículos de memoria de las lecciones pasadas. Este se juega mejor con dos maestros o un maestro con un asistente. Siente a los estudiantes al filo de su silla, listos para pararse. Un maestro lee la introducción a un versículo, y si un estudiante sabe el resto del verso, se levanta rápidamente. El otro maestro mantiene sus ojos sobre los estudiantes observando quién se levanta primero, lo señala, y el estudiante completa el verso rápidamente. Si no puede terminar el verso recibirá un punto en contra. Si recita el verso rápidamente y sin errores obtendrá un punto a favor. Continúa el juego manteniendo un conteo de los puntos. Si un niño está siempre adelante, empiece el conteo de nuevo cada semana. Si la mayoría va a la par en los puntos, puedes mantener el recuento por varias semanas o durante los tres meses del curso.



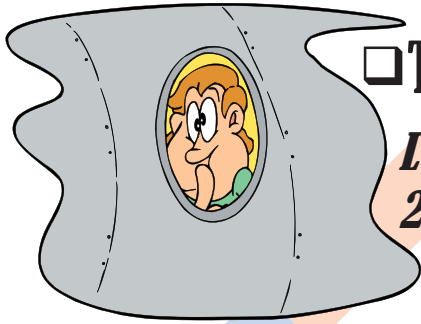


Lección 6



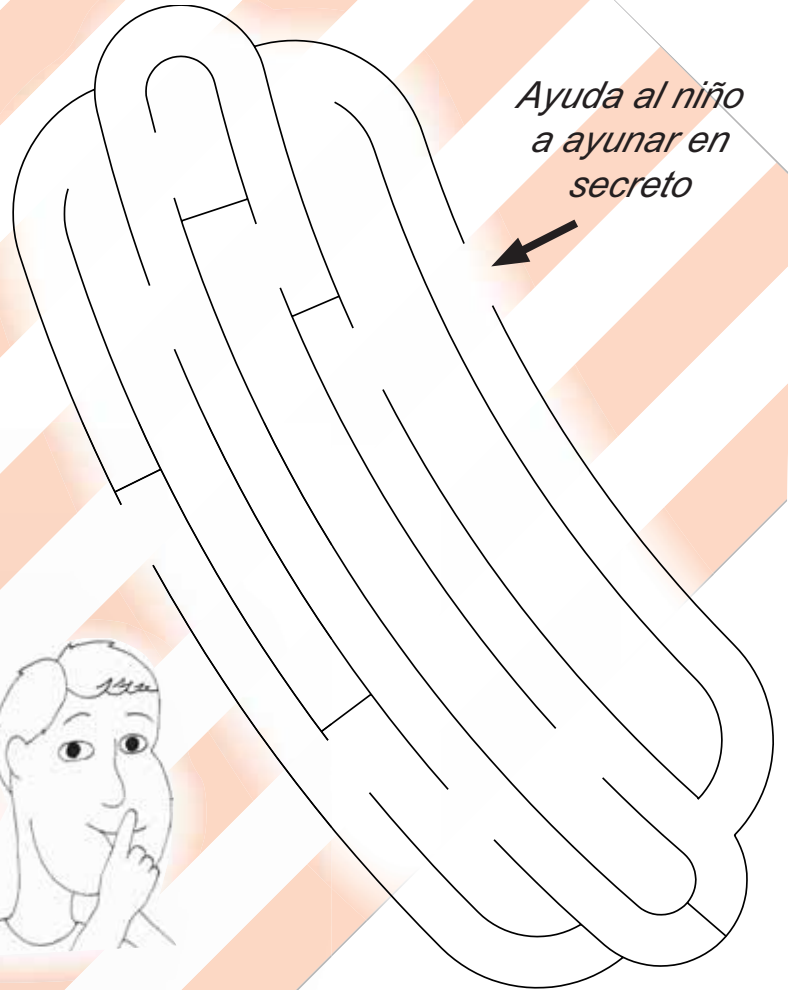
El Ayuno

Texto: "Cuando ayunen, no pongan cara triste como hacen los hipócritas, que demudan sus rostros para mostrar que están ayunando. Les aseguro que éstos ya han obtenido toda su recompensa."



TAREA:
Leer Prov
22:24-23:28

Ayuda al niño a ayunar en secreto



Google

Haz una investigación en Imágenes Google buscando "Billy Sunday Beisbol", para ver a Billy con su uniforme de beisbolista.

*Verso: "El Señor aborrece a los arrogantes. Una cosa es segura: no quedarán impunes."
Proverbios 16:5*



⇌⇋⇉⇊⇋←→↑↓↖↗↘↙⇄▲▼△▽◀▶◁▷◀▶◀▶
a b c d e f g h i j k l m n o p q r s t u v w x y z

Los hipócritas demudan sus rostros para...

↘↓▽◀△⇉△ ▼▶⇉ ⇉▽◀⇉⇉ ⇉▶⇉⇉⇉⇉⇉

¿Qué hará tu Padre que ve tu ayuno en lo secreto?

◀⇉ △⇉⇄↘▲⇉⇉▽⇉△⇉

LECCIÓN 7: Los Tesoros

El punto principal que podemos ver aquí, es que una vez que nosotros hemos depositado nuestro dinero en el cielo, nadie nos lo puede quitar. ¿Qué significa hacer tesoros en el cielo? Voy a explicarlo con ideas alocadas, pero quiero que por lo menos pensemos en estas ideas y las consideremos. Podrías imaginarte darle dinero a los pobres de la tierra como para hacer un ahorro de un carro último modelo en el cielo. Ahora imagínate qué se ganaría en el cielo tu vecino que es bien codo y nunca le da dinero a la gente con necesidad. Quizás se ganaría una bicicleta en vez de un carro. ¿Qué pasaría si estamos construyendo una gran casa en el cielo con nuestras buenas obras? Yo creo que deberíamos invertir mucho dinero en el cielo para poder lograr tener un hogar bonito en que podamos vivir. Reconozco que estas ideas están un poco alocadas, pero es una forma de ejemplificar esta verdad con las cosas que tenemos a la mano.

Jesús nos está ordenando a hacer una inversión en el cielo, donde nada ni nadie nos lo puede quitar. Esta verdad implica cuatro cosas: 1 Que

Verso y Juego

“No te afanes acumulando riquezas; no te obsesiones con ellas.”

Proverbios 23:4

Juego: “Mantén el Ritmo”. Recita el verso con fuerza varias veces, concentrándote en el ritmo de las palabras. Luego empieza a introducir diferentes acciones para las diferentes secciones del versículo. Empieza con aplausos, los cuales se marcan con una M (manos) arriba de la palabra. Una vez que los estudiantes dominen el ritmo con las palmas, añade el chasquido de los dedos (marcados con una D de dedos), luego añade el golpe de una palmada sobre la pierna (marcado con MP de mano sobre pierna), y finalmente una pisada fuerte sobre el piso (marcada con la P de pies.) Continúen el ritmo mientras recitan el verso hasta que todos los niños lo hayan aprendido.

RESPUESTAS

Nadie **▲▶↪↪** servir
puede
 a dos **▽↪▶△↪↪**, pues
señores
 ↪↪↪↪▶△↪↪↪↪↪↪ **a uno y**
menospreciara
 ↪↪↪↪ **al otro**
amara

¿Entonces, dónde debemos acumular tesoros?

↪↪ ↪↪↪↪↪

el cielo

¿A quién servirás tú?



Dinero

**Punto Principal:
 Donde esté tu
 tesoro, allí
 estará también tu
 corazón.**

podemos tener tesoros. 2 Estos tesoros pueden ser depositados en el cielo. 3 Es bueno que busquemos tenerlos (esos tesoros no tiene nada que ver con la avaricia). 4 Nada ni nadie nos lo puede robar. También, el dinero es como una fuerza poderosa, tanto para los que no tienen lo suficiente como para los que tienen. El dinero puede llegar a ser su amo (señor). Esto pasa con muchos cristianos, pero ellos no se dan cuenta. Jesús nos dejó bien claro este

punto y nos hizo una pregunta ¿a quién vamos a servir? ¿A Dios o al Dinero? ¿Cuáles son las formas en las que una persona pobre termina sirviéndole al dinero en lugar de a Dios? ¿Cómo servirá un rico al dinero? Básicamente, cuando hacemos nuestras decisiones económicas basados en el dinero que tenemos, en lugar de pedirle a Dios que nos dirija en lo que vamos a comprar;

es entonces cuando estamos permitiendo que este se convierta en nuestro amo o señor en lugar de Dios. Escoge a Dios como tu amo y que Él nos dirija no importando el dinero que este involucrado. Todo empieza con nuestra mente, escojamos hoy poner a Dios como más importante que el dinero y empecemos a invertir en el Banco del Cielo, en lugar de los de la tierra.

VIAJE a México

Biografía de Cameron Townsend

Forma de Viajar: Autobus. Los niños se acomodan como si fueran en un autobus, el chofer puede gritar “curva” y todos se inclinan al lado que se incline el chofer.



ACTIVIDAD

Dejar caer un pañuelo. Todos los niños y niñas forman un círculo sentados. Uno de ellos que está de pie lleva un pañuelo en la mano y gira alrededor del círculo por fuera.

Todos deben permanecer siempre mirando al frente y solo pueden mirar hacia atrás, una vez que haya pasado el del pañuelo. (Pueden estar cantando un coro mientras que el que lleva el pañuelo gira alrededor del círculo)

El que está de pie con el pañuelo lo deja caer detrás de cualquier jugador que esté sentado en el suelo, y éste al verlo debe coger el pañuelo e intentar atrapar al que estaba de pie antes de que éste ocupe su lugar en el círculo.

Si el que estaba en el suelo logra atrapar al que le ha dejado el pañuelo antes de que llegue a sentarse en el hueco, se la queda y se encargará de dejar caer el pañuelo a otro jugador, y así sucesivamente. Observaciones: Los compañeros pueden hacer

alguna señal (como subir el volumen del canto por ejemplo) cuando el que lleva el pañuelo lo suelta detrás de algún compañero.



Lección 7

Los Tesoros



Verso: "No te afanes acumulando riquezas; no te obsesiones con ellas." Proverbios 23:4

Texto: "No acumulen para sí tesoros en la tierra, donde la polilla y el óxido destruyen, y donde los ladrones se meten a robar. Más bien, acumulen para sí tesoros en el cielo, donde ni la polilla ni el óxido carcomen, ni los ladrones se meten a robar."



TAREA:
Leer Prov
23:29-24:27

⇔ ⇨ ⇧ ⇩ ⇲ ⇳ ⇷ ⇸ ⇹ ⇺ ⇻ ⇼ ⇽ ⇾ ⇿ ⇿ ⇿ ⇿ ⇿ ⇿ ⇿ ⇿ ⇿ ⇿ ⇿ ⇿
a b c d e f g h i j k l m ñ o p q r s t u v w x y z

Nadie ▲▶◀◻◻ ◻◻◻ ◻◻◻ **servir**

a dos ▼◻◻⇨◻⇨△◻◻, **pues**

◻◻◻⇨◻⇨▼▲△◻◻◻◻◻◻◻◻ ◻◻◻◻ **a uno y**

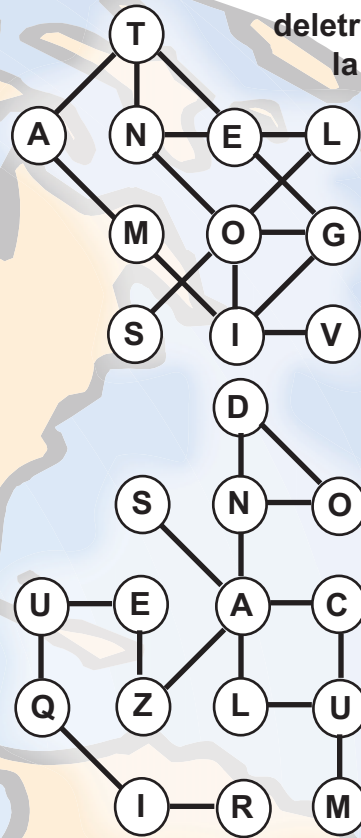
◻◻◻◻△◻◻ ◻◻◻◻ ◻◻◻◻ **al otro**

¿Entonces, dónde debemos acumular tesoros?

◻◻◻ ◻◻◻◻◻◻◻◻

¿A quién servirás tú? Dios Dinero

Sigue las líneas para mover de una letra a la otra, para deletrear las palabras de la lección. Se puede mover en cualquier dirección.



- NO
- AMIGOS
- GENTE
- VIOLENTA

- NO
- ACUMULANDO
- LAS
- RIQUEZAS



Cameron Townsend se preocupó mucho por traducir la Biblia a muchos idiomas. Investiga en Google "¿Cuántas lenguas hay en el mundo?".

LECCIÓN 8: No te Preocupes

¿Cuántas personas estarán preocupadas este día?
¿Sabías que preocuparse puede traer problemas estomacales y aun hasta los dientes pueden salir dañados por nuestras preocupaciones?

Dios quiere que nosotros no nos preocupemos, sino confiemos en Él para todas las cosas de nuestra vida. El enfoque de este pasaje es que no nos preocupemos por las cosas que el dinero puede comprar como son: Comida y vestido. El verso nos dice que Dios sabe de antemano de que tenemos necesidad y que Él va a tener cuidado de nosotros. La analogía de los pájaros y las flores, nos muestran el cuidado que Dios tiene de ellos. Jesús nos dice que nosotros somos más valiosos que estas cosas y que podemos confiar en Él, quien va a tener cuidado de las cosas que nos cuestan dinero como la comida, el

Verso y Juego

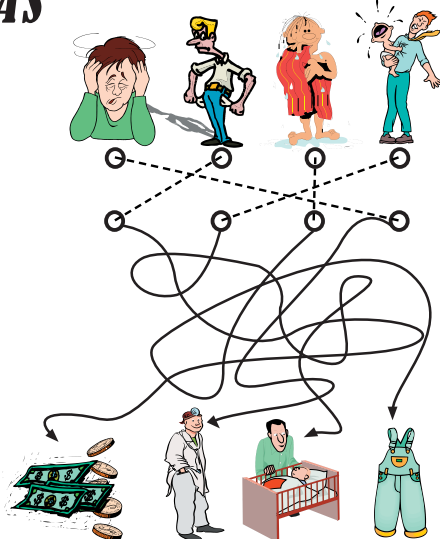
“Torre inexpugnable es el nombre del Señor; a ella corren los justos y se ponen a salvo.” Proverbios 18:10

Juego: “Escritura del Espejo”

(Cada palabra del verso vista en un espejo y escrita en una tarjeta).

Toma las cartas con el verso codificado y espárcelas sobre una mesa o pásalas a varios estudiantes de tu clase. Trae unas piezas de papel aluminio y pide que los niños se turnen para leer las palabras con ellos como si fueran espejos. Cada niño descifra las palabras vistas a través del aluminio y las pone en el orden del versículo. Luego pide que repitan el verso varias veces hasta asegurarte de que todos lo aprendieron.

RESPUESTAS



vestido y las bebidas.

Este verso maravilloso, nos lleva a enfocarnos primeramente, en las cosas de Dios y dejar que sea Él quien se encargue de nuestras necesidades naturales. “Pero Busca primeramente el Reino de Dios y su Justicia y todas las demás cosas te serán añadidas”

El verso 34 nos da un recordatorio de todas las cosas que pueden causarnos preocupación, una de las cosas que acarrearán más preocupación es empezar a ver las cosas que pueden pasar o no mañana, o la siguiente semana, o el siguiente mes. Que grande lección nos da Jesús al llamarnos a centrarnos en el día de hoy y no preocuparnos por los problemas del mañana.

No dejemos que nuestra mente, cuerpo o alma caigan en la preocupación, sino agradecemos a Dios confiándole nuestra vida.

VIAJE a Estados Unidos

Biografía de Henrietta Mears

Forma de Viajar: Avión.

Imaginan que van de México a Estados Unidos, y en lo que llegan comen algo, platican, etc.



ACTIVIDAD

El gato y el ratón

1. Se hace una rueda con los niños dándose la mano
2. Dentro del círculo hay un niño que la hace de gato y tiene que atrapar a otro niño que está fuera del círculo y la hace de ratón.
3. El gato sale corriendo entre los huecos de los brazos unidos de los niños y el ratón entra al círculo.
4. Los niños que estén formando el círculo tendrán que ayudar al ratón para que el gato que ahora está fuera no pueda entrar y agarrar al ratón. Los que forman el círculo subirán y bajarán los brazos para impedir que el gato agarre al ratón, siempre con las manos enlazadas para bloquearle el camino.
5. El gato tiene que ser muy ágil para romper las barreras de brazos yendo por donde la barrera sea más débil.



Lección 8

No Te Preocupes

Texto: "Por eso les digo: No se preocupen por su vida, qué comerán o beberán; ni por su cuerpo, cómo se vestirán. ¿No tiene la vida más valor que la comida, y el cuerpo más que la ropa?"

Une las figuras con cada línea que llevan a la solución de la necesidad de cada persona



Haz una investigación en Google de las "Principales preocupaciones de los niños" para tener más información en la clase.



Descifra el mensaje oculto en el código de barras


S
E
P
U
C
O
R
T
N



1	2	3	4	5	6	7	8	9	10	11	12
---	---	---	---	---	---	---	---	---	----	----	----

TAREA:

Leer Prov 24:28-25:28



Verso: "Torre inexpugnable es el nombre del Señor; a ella corren los justos y se ponen a salvo." Proverbios 18:10

LECCIÓN 9: No Juzgues

Jesús habla claramente cuando nos manda a no juzgar a otros. No solo nos pide no juzgar, sino que nos dice que si lo hacemos recibiremos un castigo por hacerlo y ese castigo será que otros nos juzgaran a nosotros en la misma medida que lo hicimos.

¿Qué significa juzgar? Significa hacer una evaluación del trabajo, juego, forma de hablar o acciones de una persona, dando nuestro punto de vista sobre si es bueno o malo.


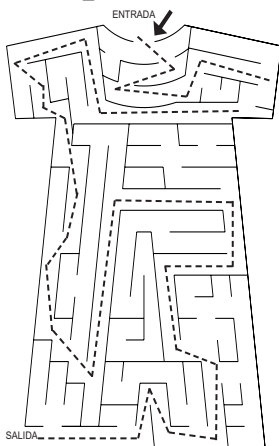
¿Qué castigo podemos tener? El castigo será que nosotros también seremos juzgados. Por ejemplo, nosotros somos misioneros y es fácil juzgar en mi mente a otros misioneros y su trabajo y dejar a la mente pensar que nosotros haríamos un “mejor” trabajo para el Reino de Dios. Eso suena terrible, pero es muy fácil hacerlo. Un día nos visitó otro misionero y comenzó a hacernos preguntas sobre nuestro trabajo, después de evaluarnos nos dijo directamente que su trabajo era más valioso. Al decir esto nos hirió, ya que nosotros habíamos trabajado duro en lo que estábamos haciendo y

Verso y Juego

“A cada uno le parece correcto su proceder, pero el Señor juzga los corazones.” Proverbios 21:2

Juego: “Dibuja esto”. Los estudiantes encuentran el verso en su Biblia, y dicen cuáles palabras del verso faltan en el póster. En los espacios vacíos, los niños dibujarán imágenes para representar las palabras faltantes. (Las palabras faltantes pueden ser ilustradas en más de una manera). Si tu grupo es grande, divídelo en equipos de 4 a 6 niños y haz una copia del póster para cada equipo. Cuando todas las imágenes han sido dibujadas, repite el verso varias veces hasta que los niños lo aprendan bien.

Respuestas



creíamos en ello.

En ocasiones pensamos que somos más listos que otras personas o que somos mejores cristianos que otros. El problema con juzgar es que existen muchas variables, y solo Dios mira a las cosas como son, además las cosas de afuera generalmente no son como parecen. ¿Recuerdas la ofrenda de la viuda? Cuando ella dio más que los líderes religiosos. Su ofrenda había sido la más valiosa según Jesús, ya que ella había dado todo lo que tenía. Algunas veces parece que hacemos más cosas que otros, pero el valor depende del sacrificio que hayas hecho.

Hay otros aspectos en los cuales simplemente no hay forma de ver y juzgar adecuadamente. Cuando Jesús habló de la paja y la viga, estaba implicando que todos tenemos algo en el ojo. Ninguno somos perfectos. Así que, no te preocupes por la paja o las pequeñas cosas en la vida de tu hermano, preocúpate por la viga y los grandes problemas que tienes. Yo puedo confiar que Dios se ha agradado con mi vida, trabajo y servicio, y no preocuparme, ni fijarme en el trabajo que otros misioneros puedan hacer, sino seguir confiando y buscando a Dios por su dirección. ¿Te unirás a mí? No juzgues a otros cristianos en la iglesia, Dios los ama y los ve, además, tampoco queremos que otros nos juzguen a nosotros.

Actividad

Jan Ken Po

(Piedra, Papel o Tijeras)

Es el juego clásico de piedra papel o tijeras, solo que lo jugarán como se juega en oriente. Jan, es piedra, Ken, es papel y Po, es tijeras.


Se juega con las mismas reglas.

- 1 Las tijeras le ganan al papel, porque las tijeras pueden cortar el papel.
- 2 El papel le gana a la roca, porque puede cubrir a la roca.
- 3 La roca le gana a las tijeras, porque puede quebrar las tijeras.

VIAJE a China

Biografía de Jackie Pullinger
Forma de Viajar: Barco. Una forma divertida es que mientras los niños imaginan que van en barco, alguien puede tirar un poco de agua por la ventana.






Lección 9

No Juzgues

Texto: "No juzguen a nadie, para que nadie los juzgue a ustedes. Porque tal como juzguen se les juzgará, y con la medida que midan a otros, se les medirá a ustedes."

Verso: "A cada uno le parece correcto su proceder, pero el Señor juzga los corazones." Proverbios 21:2

Jackie Pullinger era una gran músico y su instrumento favorito era el "Oboe". Busca en Wikipedia este instrumento, e investiga qué tipo de instrumento es.



¿Por qué no debemos juzgar a nadie?

(Empieza en la flecha y escribe un letra si y otra no, hasta encontrar la respuesta)

PARA QUE _____ A
 LOS _____ CON LA

TAREA:

Leer Prov 26:1-27:16

日本 東京 大阪 北海道
CHINA
 Semana 9.2011-12
 Material "Explora tu Fe" Aprendiendo los basics de nuestra fe Cristiano por medio de El Sermon del Monte y el libro de los Proverbios. Hecho en Huatabampo, Sonora, Mexico por el Ministerio Pro-Visión.
 山川日雨水火田

LECCIÓN 10: Pide, Busca y Llama

Esta es una lección muy importante. ¡Dios realmente desea que nosotros le pidamos cosas, también desea que le busquemos y al mismo tiempo desea que toquemos las puertas de las oportunidades! El no se sienta en su trono y luego nos pide que lo dejemos solo, como a veces los padres les dicen a sus hijos cuando quieren descasar, Dios desea que le demos lata con nuestras peticiones. Dios se compara a si mismo como un padre terrenal a quien sus hijos se acercan a pedirle comida. Y a pesar de ser personas malas, los padres les dan a sus hijos la comida que desean. Nuestros padres se aseguran de que podamos tener algo para comer, vestido, estudios y oportunidades para superarnos. Ahora imagínate a Dios, nuestro Padre celestial que es bueno, cuánto más no nos dará todo lo que le pedimos. Es importante que podamos recordar, que hay cosas que Dios nos da que no parecen ser tan buenas desde nuestro punto de vista. Hay cosas que nos parecen buenas pero que nos pueden dañar. Así

Punto Principal:
Si piden, buscan y llaman, siempre habrá una respuesta.

como nuestros padres que nos cuidan de correr en la calle por que nos puede atropellar un auto, de la misma manera nuestro Padre celestial nos protege de experiencias que nos vayan a herir. Me gusta mucho la analogía con la puerta de Jesús. ¡Cuando vemos una puerta cerrada, no tenemos que esperar! Esto significa que podemos encontrar oportunidades cerradas, y podemos tocar para ver qué hay dentro. Dios desea que tengamos iniciativa. Por ejemplo: A Dios le gusta que nosotros deseemos ser como algunos buenos cristianos. Otro ejemplo, es que Dios se agrada cuando quieres estudiar una carrera, pero si no existe la oportunidad de hacerlo, Dios se agrada cuando nosotros busquemos la manera de lograr nuestros sueños y metas. También a Dios le encanta que si deseamos ser pastores, cuando parece que no se puede, pero tomamos la iniciativa y buscamos las oportunidades aun si no las hay. ¡Significa que hay que tocar puertas! Mateo 7:8 dice "Porque todo aquel que pide recibe, el que busca encuentra; y al que toca se le abrirá". La enseñanza central de esta lección es que en tu vida vale la pena tener iniciativa, sueña en grande, pide las bendiciones de Dios, mira las estrellas y toca las puertas que están cerradas. A Dios le gusta, Él te responderá.

Verso y Juego

“El que va tras la justicia y el amor halla vida prosperidad y honra.”

Proverbios 21:21

Juego: "Haz tu Movimiento". Que los niños se sienten en círculo. Inicia el juego haciendo un movimiento de la mano mientras dices la primera palabra del verso. El estudiante sentado enseguida de ti repite tu movimiento y la palabra del texto que dijiste, luego añade un movimiento diferente a la vez que recita la segunda palabra del texto. Continúen hasta que todas las palabras del versículo hayan sido mencionadas. Repitan juntos el verso completo varias veces usando los movimientos de las manos. (Nota: los movimientos no necesariamente representan el significado de las palabras.)

Respuestas

C	I	E	L	O													
O																	
S					A	B	R	E	C	I	B	E					
A					R												
S					T							A					
					N					L	V						
N	S	A	N	E	U	B	A	T									
	E			C		D	M	D	A								
				U		N	R	E	I								
				Q		E		N	C	P							
					S					I							
						U				N							
							B			I							

pide	▲↓↻↻	busca	↻↻↻↻
llama	↻↻↻↻	abrir	↻↻↻↻
para	↻↻↻↻	encontrar	↻↻↻↻
pan	▲↓↻↻	pedra	↻↻↻↻
pescado	▲↓↻↻	tratar	↻↻↻↻
serpiente	↻↻↻↻	demas	↻↻↻↻
malos	↻↻↻↻	ustedes	↻↻↻↻

ACTIVIDAD

Mapa Antiguo
Lista de Materiales: Café, una carpeta, agua, plumón negro, plumón rojo, lazo o cuerda roja.
Instrucciones:
A una carpeta le rompes las orillas sin tener ningún cuidado para que quede como si estuviera roto y parezca antiguo. Luego mezclas en un vaso, agua y café en polvo (que quede líquido, no espeso). Con un pincel pon la mezcla en la carpeta y quedará de color marrón, dándole un parecido muy antiguo. Cuando se haya secado tomas un plumón negro y dibujas una isla con palmeras, montañas... y un río en medio. Después dibujas una X con plumón rojo (y eso será el tesoro). Cuando hayas acabado, enrollas el mapa y lo atas con una lacito rojo. Y queda un maravilloso mapa del tesoro!!!

VIAJE a Alemania

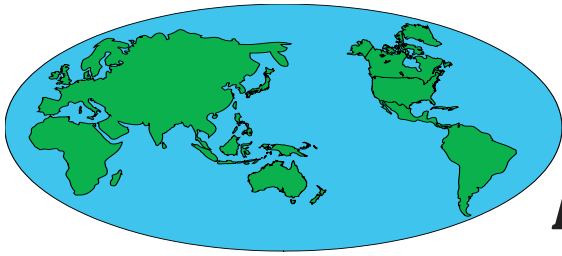
Biografía del Hermano Andrés
Forma de viajar: Tren.
Imaginen que sube un inspector al tren. Los niños llevan cosas que no son permitidas. El inspector hará diferentes preguntas a cada uno.

contra *acquilonbn*

ALEMANIA

Semana 10.2011-12

Material "Explora tu Fe" Aprendiendo los basicsos de nuestra fe Cristiano por medio de El Sermón del Monte y el libro de los Proverbios. Hecho en Huatabampo, Sonora, México por el Ministerio Pro-Vision.



Lección 10



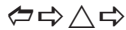
Pide, Busca, y Llama

Texto: "Pidan, y se les dará; busquen, y encontrarán; llamen, y se les abrirá. Porque todo el que pide, recibe; el que busca, encuentra; y al que llama, se le abre."

Decodifica las palabras y viceversa

pide _____ busca _____

llama _____ abrir _____



a b c d e f g h i j k l m n

ñ o p q r s t u v w x y z

C	I	E	L	O	H	P	S	K	J	O	L	Q
O	F	G	C	I	E	Y	Q	A	B	R	S	N
S	A	B	N	R	A	B	R	E	C	I	B	E
A	B	S	T	I	R	N	A	L	O	R	T	M
S	U	M	A	R	T	M	I	D	O	A	C	R
B	A	N	Q	I	N	E	G	L	U	V	N	A
I	M	Q	T	B	E	T	N	L	P	I	Q	P
N	S	A	N	E	U	B	M	A	L	T	U	A
I	E	P	A	D	C	A	D	M	D	A	I	S
N	Q	U	R	U	N	R	W	E	M	I	N	B
C	U	N	Q	I	E	S	D	N	I	C	P	A
I	E	W	U	S	Q	E	P	E	N	I	L	Z
A	N	S	U	P	U	R	N	Q	U	N	U	R
T	B	G	C	X	N	B	R	P	T	I	E	L

ENCUENTRA LAS PALABRAS

PIDAN
 BUSQUEN
 LLAMEN
 INICIATIVA
 RECIBE

ENCUENTRA
 ABRE
 PADRE
 CIELO
 COSAS
 BUENAS

TAREA:

Leer Prov 27:17-29:9

*Verso: "El que va tras la justicia y el amor halla vida prosperidad y honra."
 Proverbios 21:21*



El Hermano Andrés fue parte del ejército holandés en la "Segunda guerra mundial". Investiga esta guerra en Wikipedia y lleva información a la clase.

LECCIÓN 11: ¿Cuál Puerta?

Este pasaje de la Biblia puede estar hablando de la salvación, pero también puede aplicarse a muchas de las decisiones que tomamos en la vida.

La primera cosa que podemos ver, es que el camino de Dios no siempre es fácil. Las decisiones que tienes que hacer en la escuela, o lo que vas a ser en la vida. El plan de Dios para tu vida no es el más fácil, pero si es el más seguro. También puedes anotar que vas a estar solo. No muchas personas deciden escoger el camino angosto, no mucha gente transita por el. Muchas personas están escogiendo la destrucción

Punto Principal:
Elige hacer lo correcto.

donde el camino es ancho y con muchas personas caminando por el. Tú debes escoger el camino de Dios, tú puedes ser diferente en la escuela y aun en la iglesia.

¿Pero sabes qué? ¡Vale la pena! Es un camino digno de andar por el. Jesús dijo que el camino angosto es un camino que lleva a la vida. Yo pienso que esto significa salvación y vida abundante aquí en la tierra. El camino angosto es difícil de encontrar y de andar por el, pero la vida que ofrece es maravillosa y digna de vivir.

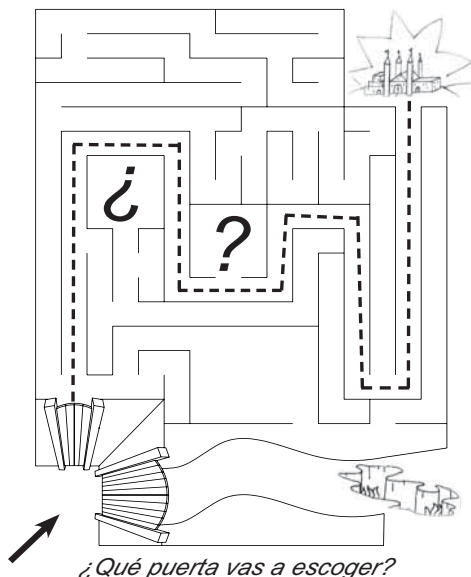

Así que tienes una decisión: ¿cuál camino vas a agarrar? Escoger a Dios en tu vida y en cada decisión no será fácil, pero te garantizo que ¡vale la pena!

Actividad

Juego de Memoria de Biografías.

La idea es que los estudiantes relacionen el nombre de la persona con la obra de su vida. Coloca todas las cartas con la cara hacia abajo. Cada estudiante toma un turno para tomar dos cartas esperando que se correspondan. Si esto no sucede, deben poner las cartas boca abajo de nuevo y en el mismo lugar, de modo que todos puedan recordar donde está esa persona o la obra. Antes de empezar, háblales de las dos biografías siguientes (Lecciones 12 y 13) y menciónales algunos detalles sobre el trabajo que hicieron las personas, así ellos podrán jugar con todas las cartas.

Respuestas



Verso y Juego

“Hay caminos que al hombre le parecen rectos, pero que acaban por ser caminos de muerte.”

Proverbios 16:25

Juego: “Llamándoles”. Repitan el verso varias veces juntos, luego pide un voluntario para vendarle los ojos. El niño vendado cuenta hasta diez mientras los otros caminan en puntillas alrededor del área. El niño vendado “llama” diciendo la primera parte del verso: “Hay caminos que al hombre...” Los otros niños “se congelan” y responden con la parte siguiente del verso: “...le parecen rectos...” Los niños permanecen “congelados” mientras que el niño vendado trata de encontrar a otro estudiante tocándolo. El niño a quien toque primero se convierte en el “llamador,” y el juego continúa. El siguiente niño vendado “llama” diciendo: “...pero que acaban por ser...” y los demás niños gritan de nuevo la siguiente frase: “...caminos de muerte.” Continúen jugando hasta que los niños puedan responder recitando el texto sin titubear.

VIAJE a Inglaterra

Biografía de Juan Bunyan

Forma de Viajar: Caminar. Que los niños imaginen lo que le pasó al peregrino. Ellos irán caminando como si llevarán una carga muy pesada en sus espaldas, después de un rato, llegarán ante una cruz, donde esa carga se les caerá.



<i>Elisabeth Elliot</i>	<i>Adoniram Judson</i>	<i>Florencia Nightingale</i>	<i>Rees Howells</i>
<i>Mooi Nga</i>	<i>Billy Sunday</i>	<i>Cameron Townsend</i>	<i>Henrietta Mears</i>
<i>Jackie Pullinger</i>	<i>Hermano Andrés</i>	<i>Juan Bunyan</i>	<i>Juego de Memoria</i>
<i>Miguel Gómez Hernández</i>	<i>Jonathan Edwards</i>		<i>Biografías</i>

Juego de Memoria

Biografías



Fue misionera con los Aucas en Ecuador

Misionero al cual su esposa le llevó una Biblia escondida en una al mohada cuando estaba en prisión

Es considerada como la más grande de las enfermeras que ha existido

Intercedió por una mujer, hasta que ésta le entregó su vida a Cristo

Predicó en varios pueblos de China, además abrió un orfanato que en su primer año tuvo 46 niños

Predicador y beisbolista profesional de los Medias Blancas de Chicago

Misionero en Guatemala y México. Fue proclamado “Benefactor de las Poblaciones Lingüísticas de América”

Maestra y escritora de materiales para Escuela Dominical. Nunca se rindió ante los problemas

Misionera en Honk Kong. Formó una casa hogar donde las personas se sentían amadas y creyeron en Dios

Después de la Segunda Guerra Mundial llevó Biblias escondidas a la Alemania Comunista

Predicador que siempre buscó hacer lo correcto. Escribió el libro “El progreso del peregrino”

Juego de Memoria

Predicador en el territorio chamula de Chiapas. Muchas personas conocieron a Cristo por sus predicaciones

Iniciador de uno de los más grandes avivamientos en los Estados Unidos. Su sermón más famoso “Pecadores en manos de un Dios airado”

Biografías


□ TAREA: Leer Prov 29:10-30:23

Lección 11
¿Cuál Puerta?

Texto: "Entren por la puerta estrecha. Porque es ancha la puerta y espacioso el camino que conduce a la destrucción, y muchos entran por ella. Pero estrecha es la puerta y angosto el camino que conduce a la vida, y son pocos los que la encuentran."

Rellena todas las vocales que encuentres en la sopa de letras, y encuentra el mensaje oculto.


A	O	A	P	U	H	E	Z	E	E	O	Y	O	A	E	H	E	A	U	G	A	E	I
I	Q	A	D	E	J	U	X	A	N	Q	T	I	D	U	J	X	O	L	F	O	Y	A
O	U	E	S	I	K	I	C	O	I	W	R	U	O	I	K	B	I	K	D	U	E	O
U	W	T	F	E	L	A	V	A	M	P	W	E	A	G	L	N	U	J	S	I	Y	U
I	R	Y	G	O	A	O	B	U	A	I	S	A	F	I	Z	M	E	H	P	E	Q	A



Haz una investigación en Wikipedia de la palabra "Hojalata" para saber qué hacía Juan Bunyan en su trabajo cuando era joven



¿Qué puerta vas a escoger?



Verso: "Hay caminos que al hombre le parecen rectos, pero que acaban por ser caminos de muerte." Proverbios 16:25

LECCIÓN 12: El Árbol y sus Frutos

La analogía del árbol y su fruto tiene que ver con la vida cristiana y sus acciones. Imagínate que eres un árbol, el fruto no simboliza tu oraciones, o qué tan bien puedes dirigir un servicio en la iglesia. El fruto va a ser tu conducta a la vista de las demás personas. El fruto es la forma en que tú vives tu vida cristiana.

Es posible para algunos cristianos poder profetizar, echar fuera demonios y hacer milagros, pero tener una vida que no manifiesta fruto espiritual en la conducta. Lo triste es que esto mismo nos puede pasar a nosotros y entonces Jesús nos dirá, "Nunca los conocí, aléjense de mi obradores de maldad."

Así que necesitamos saber, lo que significa ser personas que den fruto, si no es por nuestras oraciones, profecías o milagros, entonces, ¿Qué es producir fruto?

Con el estudio del Sermón del Monte cada vez más nos acercamos a lo que es producir fruto en nuestra vida, desde el punto de vista de Jesucristo. Demos un repaso de lo que hemos visto:

1. Reconocer que sin Dios no somos nada
2. Clamar por nuestra propia alma y por la de otros
3. Siendo humildes en nuestras acciones
4. Buscando la justicia de Dios en nuestras vidas
5. Teniendo compasión por otros
6. Teniendo un corazón limpio
7. Participando en acciones que lleven a la paz

Verso y Juego

"Por sus hechos el niño deja entrever si su conducta será pura y recta."

Proverbios 20:11

Juego "Pase Musical". Que los estudiantes se sienten en círculos. De a cada estudiante una tarjeta. Mientras la música suena, los niños pasan sus tarjetas alrededor del círculo. Cuando la música para, los estudiantes leen sus cartas en el orden del verso. Después de jugar varias rondas, los niños pasan al frente con su tarjeta y se acomodan en el orden del texto y repiten el versículo juntos varias veces.

*Opción: Los niños usan una pinza de ropa para pasar las cartas uno a otro en el círculo.

RESPUESTAS



B														
U								C	O	R	T	A		
E		F	U	E	G	O	V							
N	M	A	L	O										
O		L						J						
M	F	S		F				A						
U	P	R	O	F	E	T	A	S						
C	U	S		R				S	E	Ñ	O	R		
H	T			O										
O	C	O	N	O	C	E	R	A	N	L				
S	S			E							O			
C	I	E	L	O	S						B			
	M	I	L	A	G	R	O	S			O			
D	I	S	F	R	A	Z	A	D	O	S				

8. Resistiendo la persecución a causa de la justicia
9. Siendo ejemplo de los demás
10. Creyendo en las promesas de la ley de Dios
11. Siendo cuidadosos de no enojarse
12. Guardando nuestras mentes y corazones de la lujuria
13. Siendo cuidadosos de no jurar
14. No encares a tus enemigos
15. Mostrando amor por los que nos maltratan
16. Dando en secreto
17. Orando en lo secreto
18. Perdonando a otros cuando pecan contra nosotros
19. Ayunando en lo secreto
20. Haciendo buenas obras con nuestro dinero
21. Confianando en Dios con nuestro dinero y vida
22. No juzgando a otros
23. Tomando la iniciativa en las cosas de Dios
24. No siguiendo a otros en el mundo, sino tomando el camino difícil.

Estas son las cosas que Dios nos pide que vivamos en nuestra vida cristiana, cuando podamos hacer estas cosas seremos como un glorioso árbol lleno de frutos. No te concentres en solo hacer las cosas externas y que puedan ser vistas en la iglesia, como orar, dirigir el culto, profetizar o hacer milagros, que a veces son parte de "show" de los buenos cristianos, pero va a ser muy triste si Dios nos tiene que decir que no nos conoce. ¿Por qué no tomas el desafío conmigo para vivir una vida que agrada a Dios? Vamos a vivir una vida llena de fruto espiritual, ¡así como lo que vemos en este Sermón del Monte!

VIAJE a México

Biografía de Miguel Gómez Hernández

Forma de Viajar: Caballo. Aquí los niños pueden imaginar un viaje a caballo por las montañas de Chiapas.



ACTIVIDAD

El pañuelo

- 1 Se divide la zona de juego en dos partes.
- 2 En medio pones a una persona o 'juez' que sujeta un pañuelo.
- 3 A cada extremo de las dos mitades de la zona de juego se colocan los dos equipos.
- 4 Cada miembro del equipo tiene un número.
- 5 El 'juez' levanta el pañuelo y llama por ejemplo a los que tienen el número '2'. Los número '2' de cada equipo salen corriendo hacia el juez y quien llegue antes y consiga agarrar el pañuelo y regresar a casa, sin que su adversario que lo persigue lo toque, es el ganador.





Lección 12

El árbol y sus frutos

Texto: "Así que por sus frutos los conocerán. No todo el que me dice: "Señor, Señor", entrará en el reino de los cielos, sino sólo el que hace la voluntad de mi Padre que está en el cielo."

B	U	E	N	S	A	Q	W	E	R	T	Y
U	B	N	M	V	C	X	C	O	R	T	A
E	G	O	F	U	E	G	O	V	I	D	F
N	I	M	A	L	O	M	A	E	T	I	N
O	L	O	L	P	O	I	U	J	T	A	O
M	R	F	S	T	F	Y	T	A	S	M	M
U	P	R	O	F	E	T	A	S	K	A	B
C	E	U	S	W	R	Q	S	E	Ñ	O	R
H	A	T	S	D	O	F	H	J	G	F	E
O	C	O	N	O	C	E	R	A	N	L	D
S	A	S	D	Z	E	X	C	V	B	O	N
C	I	E	L	O	S	M	N	B	V	B	C
P	M	I	L	A	G	R	O	S	Y	O	X
D	I	S	F	R	A	Z	A	D	O	S	Z

ENCUENTRA LAS PALABRAS

- | | | |
|-------------|-----------|----------|
| FALSOS | FEROCES | FUEGO |
| PROFETAS | FRUTOS | SEÑOR |
| OVEJAS | CONOCERAN | CORTA |
| DISFRAZADOS | BUENO | CIELOS |
| LOBOS | MALO | MUCHOS |
| | | MILAGROS |



Visita el Cañón del Sumidero en el estado de Chiapas, mismo estado donde murió Miguel Gómez Hernández por defender el cristianismo.

Verso: "Por sus hechos el niño deja entrever si su conducta será pura y recta." Proverbios 20:11



EQNWTEERRATRYAUUEHNQEMLEBMRMENIBNBYOCCDPEXETZOLSKCJIHEGLFODSS →

No todo el que me dice:
 "Señor, Señor" ...

(Empieza en la flecha y escribe un letra si y otra no, hasta encontrar la respuesta)

LECCIÓN 13: Pon en Práctica

La lección final del Sermón del Monte es un resumen de todas las demás enseñanzas, ya que la primera parte de este verso empieza diciendo, "cualquiera que escucha mis palabras y las pone en práctica". Está hablando de las palabras que acaba de predicar en el Sermón del Monte.

Iremos ahora a la analogía que Jesús está haciendo. Tenemos a dos hombres construyendo su casa. Una de las casas es construida sobre la roca y la otra es construida sobre la arena. Luego llega la tormenta con mucha lluvia y viento, la casa que estaba sobre la roca no se cae, en cambio la casa que estaba sobre la arena se DERRUMBA.

Digamos que las casas son las vidas de los hombres, y cada uno de nosotros construimos nuestra vida, como si fuera una casa. La tormenta con sus vientos y lluvia, son las dificultades y las pruebas que enfrentamos. Algunas personas pasarán bien por todos estos problemas, ya que su vida está fundada sobre Jesucristo, y las otras vidas simplemente se DERRUMBARÁN. A veces

Punto Principal:
Si en verdad te aprecias, estudia. Bien harás en practicar lo aprendido.

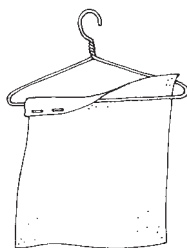
pensamos que la analogía se refiere a la salvación. Yo creo que cuando le damos nuestra vida a Cristo estamos edificando sobre un fundamento firme, pero creo que lo que Jesús nos está enseñando es otra cosa, veamos la analogía más de cerca.

"Cualquiera que oye estas palabras y las pone en práctica". Las "palabras" a las que se refiere, son a las enseñanzas que acaba de terminar, o las 25 lecciones que nosotros hemos estudiado. Así que para que podamos edificar sobre la roca deberíamos escuchar el Sermón del Monte y PONERLO EN PRÁCTICA. El hombre necio es aquel que escuchó las palabras, pero no las puso en práctica. Entonces Jesús no está hablando de personas incrédulas que están haciendo necedades, sino de cristianos que no practican lo que Él enseñó. Has oído estas lecciones de Jesucristo, y cada día tienes que tomar decisiones para ponerlas en práctica o no. Si tú no llevas a cabo lo que Él enseñó, te conviertes en un necio edificando sobre la arena. Créeme, hay muchos creyentes que solo "aparentan" ser buenos cristianos y no están viviendo los principios que aprendimos. Un día la tormenta llegará y sus vidas serán derrumbadas. El desafío, si decides aceptarlo es PONER EN PRÁCTICA estas enseñanzas cada día, y cuando venga la tormenta estarás firme, edificado en la roca de todos los tiempos que es Cristo Jesús.

ACTIVIDAD

Colgajes

Puedes usar una tela económica o papel para hacer este colgaje para que los estudiantes lo lleven a casa. Corta la tela o papel en rectángulos de 30 por 45 centímetros. (O usa papel doble carta)



Para hacer el colgaje: 1 Bosqueja el diseño provisto (u otro de tu elección) sobre la tela o papel con un lápiz 2 Corta piezas de fieltro, alguna otra tela o papel para tu diseño. 3 Pega las piezas sobre la tela y déjala secar. 4 Decora más el colgaje con marcadores o crayones. 5 Dobla la orilla de arriba sobre un gancho de ropa o un palo de madera. Grápala o pégala con pegamento. Despliega los colgajes si quiere hasta que te los lleves a casa.

RESPUESTAS

Después de conocer al Señor,
¿Qué ofrecieron éstas personas a Dios?
T O D A S S U S V I D A S
14 15 16 17 18 19 20 21 22 23 24 25 26

14. Elizabeth Elliot
A esta edad murió su esposo
15. Adoniram Judson
A esta edad jugó a la Iglesia
16. Florencia Nightingale
A esta edad Dios le llamó para el servicio
17. Rees Howells
A esta edad empezó trabajar en fábricas
18. Moci Nga
¿Cuántos niños cuidó en un orfanatorio?
19. Billy Sunday
A esta edad lo mandaron al orfanatorio
20. Cameron Townsend
¿Cuántos años duró en traducir la Biblia?
21. Henrietta Mears
¿Cuántos niños engendó con su esposo?
22. Jackie Pullinger
A esta edad decidió ser misionera
23. Hermano Andrés
A esta edad trabajó para el ejército
24. Juan Bunyan
¿Cuántos años duró en la cárcel?
25. Miguel Gómez H.
Personas que acompañaron su finado
26. Jonathan Edwards
Hizo diarias en las que estudió la Biblia

¿Cómo puedes ser como el hombre que construyó su casa sobre la roca?

× y en
OIR P O N E R

P R A C T I C A E S T A S
palabras.

¿Cuáles palabras?
El del ...
S E R M O N M O N T E

Verso y Juego

"Practicar la justicia y el derecho lo prefiere el Señor a los sacrificios."

Proverbios 21:3

Juego: "Mantén el Ritmo". Recita el verso con fuerza varias veces, concentrándote en el ritmo de las palabras. Luego empieza a introducir diferentes acciones para los diferentes secciones del versículo. Empieza con aplausos, los cuales se marcan con una M (manos) arriba de la palabra. Una vez que los estudiantes dominen el ritmo con las palmas, añade el chasquido de los dedos (marcados con una D de dedos), luego añade el golpe de una palmada sobre la pierna (marcado con MP de mano sobre pierna), y finalmente una pisada fuerte sobre el piso (marcada con la P de pies.) Continúen el ritmo mientras recitan el verso hasta que todos los niños lo hayan aprendido.

VIAJE a Estados Unidos

Biografía de Jonathan Edwards
Forma de Viajar: Avión. Ahora, de Chiapas volemos a Estados Unidos para conocer a J. Edwards y el gran avivamiento que se está levantando.



Si no sirves a los niños que están ahí, ¿quién lo hará?

“Pero, ¿cómo van a llamarlo, si no confían en él? ¿Y cómo van a confiar en él, si nada saben de él? ¿Y cómo van a saberlo, si nadie les habla acerca del Señor Jesucristo?”
--Romanos 10:14



www.LosNinosCuentan.com

SUPER PAQUETE: Listo para empezar/ para 75 niños/ \$200 **MEGA PAQUETE:** Todo Incluido/ para 100 niños/ \$500

