DETECTIVES

Buscando el Reino de Dios

Libro del Maestro

Escolares y Pre Escolares

Agarra tu lupa y tu clave del mensaje secreto porque...

...es tiempo de meternos en **La Palabra de Dios!**

Que emocionante es regresar al primer material de Escuela Dominical que escribí hace años cuando apenas empezábamos este ministerio con niños. En nuestro primer año en Sonora vivíamos en un remolque de casa, en un terreno grande de sólo polvo de salitre… sin árboles, sin agua, ni luz… y allí nació este material, mi primero. El día que terminé la lección 13, Dios me habló y me pidió que siguiera escribiendo material para el ministerio de niños. Con este material empezó lo que ahora es mi llamamiento al ministerio; proveer material económico para el cuerpo de Cristo en México y así ayudar a levantar la siguiente generación para que lleguen a ser seguidores de Cristo con total devoción. Hemos cambiado algunas cosas del material original, algunas rompecabezas, un diseño más llamativo, y libros para más edades, pero el mensaje secreto semanal con la clave para adivinarlo será igual de divertido como lo fue para los niños la primera vez. Lo que empezó con 30 iglesias, ahora pasa las mil iglesias… obedeciendo el llamamiento que el Señor me dio con ese primer material.

Las parábolas de Jesucristo del libro de Mateo siempre han sido mis pasajes favoritos. De un lado, este material es el más sencillo que hemos hecho, pero cuando piensas en las parábolas de Jesús, no hay nada sencillo en sus mensajes. Jesucristo escogió enseñar con adivinanzas y dejó que la gente tratara de descubrir su enseñanza, pero a sus discípulos les explicó mejor las lecciones. Tu tarea como maestro es dejar volar la imaginación de los alumnos… hasta que se imaginen que son detectives, y así descubran qué quiso decir Jesucristo en cada una de las parábolas que estaremos viendo en las 13 lecciones de la unidad. Entre más deja que los alumnos adivinen por sí mismos, más van a aprender en cada lección. Pronto estarán entendiendo la frase secreta del material, que el Reino de Dios se puede encontrar…

¡en sus corazones!

Bendiciones,

Hna Kristina

En el material **“Detectives: Buscando el Reino de Dios”** encontrarás diferentes cosas para que tu clase sea un éxito…

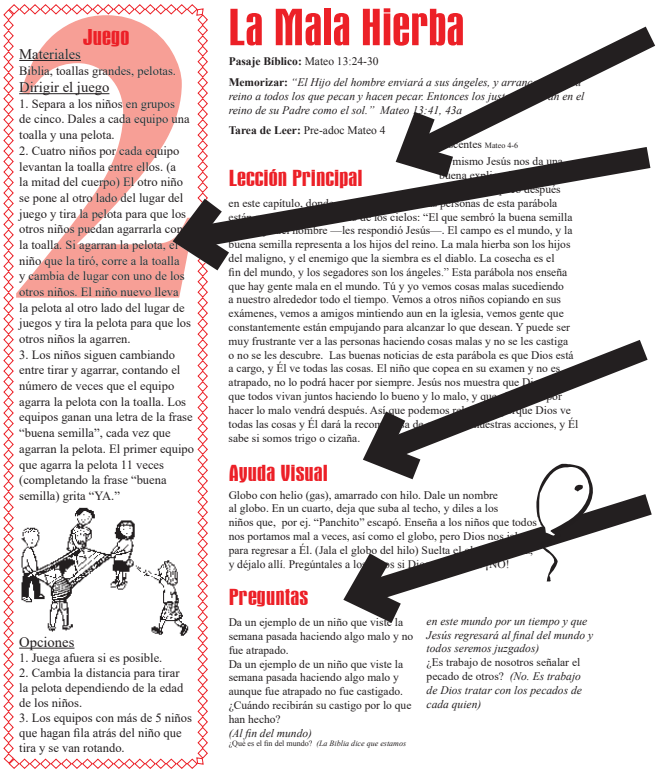

Juego

Materiales
Biblia, toallas grandes, pelotas.
Dirigir el juego
1. Separa a los niños en grupos de cinco. Dales a cada equipo una toalla y una pelota.
2. Cuatro niños por cada equipo levantan la toalla entre ellos. (a la mitad del cuerpo) El otro niño se pone al otro lado del lugar del juego y tira la pelota para que los otros niños puedan agarrarla con la toalla. Si agarran la pelota, el niño que la tiró, corre a la toalla y cambia de lugar con uno de los otros niños. El niño nuevo lleva la pelota al otro lado del lugar de juegos y tira la pelota para que los otros niños la agarren.
3. Los niños siguen cambiando entre tirar y agarrar, contando el número de veces que el equipo agarra la pelota con la toalla. Los equipos ganan una letra de la frase “buena semilla”, cada vez que agarran la pelota. El primer equipo que agarra la pelota 11 veces (completando la frase “buena semilla) grita “YA.”

Opciones
1. Juega afuera si es posible.
2. Cambia la distancia para tirar la pelota dependiendo de la edad de los niños.
3. Los equipos con más de 5 niños que hagan fila atrás del niño que tira y se van rotando.

La Mala Hierba

Pasaje Bíblico: Mateo 13:24-30

Memorizar: *“El Hijo del hombre enviará a sus ángeles, y arrancarán de su reino a todos los que pecan y hacen pecar. Entonces los justos brillarán en el reino de su Padre como el sol.” Mateo 13:41, 43a*

Tarea de Leer: Pre-adoc Mateo 4

Lección Principal

Mateo 4-6

en este capítulo, donde mismo Jesús nos da una buena lección, y después está [illegible] de los cielos: “El que sembró la buena semilla es el Hijo del hombre —les respondió Jesús—. El campo es el mundo, y la buena semilla representa a los hijos del reino. La mala hierba son los hijos del maligno, y el enemigo que la siembra es el diablo. La cosecha es el fin del mundo, y los segadores son los ángeles.” Esta parábola nos enseña que hay gente mala en el mundo. Tú y yo vemos cosas malas sucediendo a nuestro alrededor todo el tiempo. Vemos a otros niños copiando en sus exámenes, vemos a amigos mintiendo aun en la iglesia, vemos gente que constantemente están empujando para alcanzar lo que desean. Y puede ser muy frustrante ver a las personas haciendo cosas malas y no se les castiga o no se les descubre. Las buenas noticias de esta parábola es que Dios está a cargo, y Él ve todas las cosas. El niño que copea en su examen y no es atrapado, no lo podrá hacer por siempre. Jesús nos muestra que Dios ve que todos vivan juntos haciendo lo bueno y lo malo, y que [illegible] que hacer lo malo vendrá después. Así que podemos [illegible] que Dios ve todas las cosas y Él dará la recompensa de [illegible] nuestras acciones, y Él sabe si somos trigo o cizaña.

Ayuda Visual

Globo con helio (gas), amarrado con hilo. Dale un nombre al globo. En un cuarto, deja que suba al techo, y diles a los niños que, por ej. “Panchito” escapó. Enseña a los niños que todos nos portamos mal a veces, así como el globo, pero Dios nos [illegible] para regresar a Él. (Jala el globo del hilo) Suelta el [illegible] y déjalo allí. Pregúntales a los niños si Dios [illegible] ¡NO!

Preguntas

Da un ejemplo de un niño que viste la semana pasada haciendo algo malo y no fue atrapado.
Da un ejemplo de un niño que viste la semana pasada haciendo algo malo y aunque fue atrapado no fue castigado.
¿Cuándo recibirán su castigo por lo que han hecho?
(Al fin del mundo)
¿Qué es el fin del mundo? *(La Biblia dice que estamos en este mundo por un tiempo y que Jesús regresará al final del mundo y todos seremos juzgados)*
¿Es trabajo de nosotros señalar el pecado de otros? *(No. Es trabajo de Dios tratar con los pecados de cada quien)*

Para el Maestro

Las lecciones principales e ideas son para que el maestro le dé el enfoque a la clase.

Juego

Para ayudar al maestro a no tener alumnos aburridos, como el 90% de las clases alrededor del mundo (como dicen los estudios). Con el juego los puedes mover un poco, además de ayudarles a enfocarse en el punto principal.

Ayuda Visual

Es una forma divertida para introducir la lección o darle más sabor a la clase por medio de un objeto que traes de tu casa cada semana.

Preguntas

Para ayudarte a confirmar que los niños están entendiendo por sí mismos los significados de las parábolas.

Respuestas

En la página derecha encontrarás las respuestas a las actividades de los libros del alumno.

Mensaje Secreto *(Para los Pre-Adoc y Adolescentes)*

Cada semana los niños tienen un mensaje secreto que aplica a la lección del día. En la contra portada del libro del alumno, está una clave. Los niños necesitan recortar su clave y con ella pueden averiguar qué dice su mensaje secreto. La clave se usa las 13 semanas, así que sugerimos que le pongan papel contacto y que la guarden en el salón de clase o con el maestro para no perderla.

Para ver qué dice un código, se pone la flecha de la clave frente a la figura (ver ejemplo). La flecha que está en su libro les dirá cuál letra es.

Descubre la Frase

Cada lección tiene una letra en código escondida en la página. Ya que la encuentren y adivinen qué letra es, la pueden escribir en los cuadros de la página 1 de su libro. Cada semana van juntando letras hasta que tengan la respuesta de la pregunta… ¿Dónde está el reino de Dios? ¡En... SUS CORAZONES!

Libro del Alumno

Una herramienta más para que el maestro tenga la atención de los alumnos y una clase muy divertida con los siguientes…

- Pasaje bíblico - Para que lean el pasaje juntos en la clase, lo hemos incluido en el libro del alumno. (Pre-Adoc y Adolescentes)
- Verso de memoria
- Actividad
- Mensaje secreto (Pre-Adoc y Adolescentes) - ¡Sigue las instrucciones del mensaje secreto y la clave para tener 13 semanas de diversión!
- Lectura de Mateo (Pre-Adoc y Adolescentes) - Programa extra para entrenar a tus alumnos a leer la Biblia. El libro de Mateo está dividido con 2-3 capítulos cada semana, así que si leen la tarea de la semana, los alumnos leerán el libro completo de Mateo en las 13 semanas que dura la unidad. Depende de ti como maestro para dar un enfoque al programa de lectura si quieres tener éxito con los alumnos para que aprendan a leer la Biblia.

Recortar y Pegar *(Para los Peques e Intermedios)*

¡Los niños aman las calcomanías! Para los Peques y los Intermedios tenemos una hoja llena de calcomanías a todo color para completar cada página para colorear. Haz que los niños pongan las calcomanías dentro del área con la línea punteada y después que coloreen la imagen. Si las calcomanías no son una opción, las imágenes también están en la hoja trasera del libro para que se corten y se peguen en las hojas para colorear.

Detectives Buscando el Reino de Dios

1 Paso 1



El Sembrador

Versículo:
"Pero el que recibió la semilla que cayó en buen terreno es el que oye la palabra y la entiende. Éste sí produce una cosecha al treinta, al sesenta y hasta al ciento por uno." Mateo 13:23

2 Paso 2

La Mala Hierba

Versículo:
"El Hijo del hombre enviará a sus ángeles, y arrancarán de su reino a todos los que pecan y hacen pecar. Entonces los justos brillarán en el reino de su Padre como el sol." Mateo 13:41, 43a

3 Paso 3

El Grano de Mostaza

Versículo:
"El reino de los cielos es como un grano de mostaza... Aunque es la más pequeña de todas las semillas, cuando crece es la más grande..." Mateo 13:31b, 32a

4 Paso 4



La Levadura

Versículo:
"El reino de los cielos es como la levadura que una mujer tomó y mezcló en una gran cantidad de harina, hasta que fermentó toda la masa." Mateo 13:33b

5 Paso 5

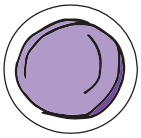

El Tesoro Escondido y la Perla

Versículo:
"También se parece el reino de los cielos a un comerciante que andaba buscando perlas finas. Cuando encontró una de gran valor, fue y vendió todo lo que tenía y la compró." Mateo 13:45-46

6 Paso 6

La Oveja Perdida

Versículo:
"Así también, el Padre de ustedes que está en el cielo no quiere que se pierda ninguno de estos pequeños." Mateo 18:14

7

Paso 7

El Siervo Despiadado

Versículo:

"Te perdoné toda aquella deuda porque me lo suplicaste. ¿No debías tú también haberte compadecido de tu compañero, así como yo me compadecí de ti?" Mateo 18:32b-33

8

Paso 8

Los Viñadores

Versículo:

"Así que los últimos serán primeros, y los primeros, últimos." Mateo 20:16

9

Paso 9

Los Dos Hijos

Versículo:

"Porque Juan fue enviado a ustedes a señarles el camino de la justicia, y no le creyeron, pero los recaudadores de impuestos y las prostitutas sí le creyeron. E incluso después de ver esto, ustedes no se arrepintieron para creerle." Mateo 21:32

10

Paso 10

Los Labradores Malvados

Versículo:

"Por eso les digo que el reino de Dios se les quitará a ustedes y se le entregará a un pueblo que produzca los frutos del reino." Mateo 21:43

11

Paso 11

El Banquete de Bodas

Versículo:

"Vayan al cruce de los caminos e inviten al banquete a todos los que encuentren. Así que los siervos salieron a los caminos y reunieron a todos los que pudieron encontrar, buenos y malos, y se llenó de invitados el salón de bodas." Mateo 22:9-10

12

Paso 12



Las Diez Jóvenes

Versículo:

"Por tanto -agregó Jesus- manténganse despiertos porque no saben ni el día ni la hora." Mateo 25:13

13

Paso 13

Las Monedas de Oro

Versículo:

"¡Hiciste bien, siervo bueno y fiel! En lo poco has sido fiel; te pondré a cargo de mucho más. ¡Ven a compartir la felicidad de tu señor!" Mateo 25:21b

El Sembrador

Pasaje Bíblico: Mateo 13:3-23

Memorizar: *"Pero el que recibió la semilla que cayó en buen terreno es el que oye la palabra y la entiende. Éste sí produce una cosecha al treinta, al sesenta y hasta al ciento por uno." Mateo 13:23*

Tarea de Leer: Pre-Adoc Mateo 2
Adolescentes Mateo 1-3

Lección Principal

Esta parábola nos habla de diferentes personas que responden al mensaje del reino. El mensaje de la Biblia es el mismo, pero cada persona responde diferente. Jesucristo explica esta parábola un poco más adelante en este capítulo. Los pájaros que agarraron la semilla en el camino representan al diablo, el terreno con piedras representa a las personas que no tienen raíz, reciben la palabra con gozo pero no dura en sus vidas, los espinos representan las preocupaciones de la vida y el dinero que ahogan el mensaje. Pero finalmente la buena tierra representa a una persona que escucha la Palabra y la entiende. Esto puede producir fruto en su vida… 30, 60 o 100 veces más de lo que fue sembrado. ¡Ahora, esta es una vida que tiene éxito! ¿A cuántos de ustedes les gusta competir? ¡Aquí está tu oportunidad! Dios quiere que escuches las palabras de Reino de los Cielos y las entiendas. En estas 13 semanas vamos a estar estudiando diferentes parábolas donde Jesús está hablando del reino de los cielos. Tu reto este día es preparar tu corazón para escuchar y entender. Tu trabajo es preparar tu corazón para que sea buena tierra, lista para recibir la Palabra de Dios. ¿Cómo podemos llegar a ser buena tierra? ¡Sólo sigue la misma parábola! Asegúrate que estás plantado en la tierra (asegurarse de que entiendes las enseñanzas), asegúrate que tienes raíces y que son profundas (no caes cuando vienen problemas o persecuciones), y asegúrate que no estás ahogado por las espinas (no te dejas envolver por las preocupaciones de la vida o la falsedad de las riquezas). ¡Así estarás listo para producir fruto en tu vida! Dios quiere que cada uno de nosotros produzcamos fruto en nuestras vidas… pero, ¿qué tan grande será tu cosecha? ¿Quieres 30, 60 o 100 veces más de lo que fue sembrado?

Ayuda Visual

La vida es como una grabadora. Las cosas que ves y escuchas son las que brotan de tu vida. Graba las voces de los niños en una grabadora, y ponlo para que ellos lo escuchen. Diles a los niños que somos como esa grabadora, y debemos cuidar lo que grabamos. (Quizás usa una celular para grabar.)

Preguntas

¿Qué representa la tierra en esta parábola? *(El corazón)*
¿Cuál es una de las cosas que puede ahogar tus logros en la vida? *(Las preocupaciones de la vida o la falsedad de las riquezas)*
¿Qué necesitas para lograr una ganancia de 30, 60 o 100 veces más de lo que gastaste en tiempo y dinero para Dios? *(Cuidar tu corazón para que siempre sea una buena tierra)*
¿Qué es lo primero que necesitas para llegar a ser una buena tierra? *(Entender bien las enseñanzas)*
¿Es bueno competir en las cosas de Dios? *(Sí, la Biblia hablando de las cosas espirituales, dice que estamos en una carrera y nos anima a correr para ganar. 1 Co 9:24-27)*
¿Quién tiene la responsabilidad para que tu corazón sea buena tierra? *(Tú)*

IDEAS para la CLASE

- Enseñanza (contar historia, drama, versículo,etc)
- Juego de revisar
- Tiempo de memorizar (ayúdalos jugando)
- Libros del alumno
- Mensaje secreto
- Darles la tarea de leer

Juego

Materiales

Hilo, platos.

Prepara el juego

Utiliza el hilo para formar una línea que va por donde quiera. La línea debe de comenzar y terminar en el mismo lugar. Prepara una línea para cada 10 niños.

Dirigir el juego

1. Los niños se ponen en fila al principio de cada línea en grupos de no más de 10. Dales a los primeros niños dos platos. Los niños deben de pararse en los platos.
2. A tu señal, el primer niño de cada fila comienza a moverse junto a la línea, siempre debe de estar sobre el plato. Cuando el niño termina el recorrido, el niño siguiente en la fila comienza. El juego continúa hasta que cada uno ha tenido una vuelta.

Opciones

1. Cambia la línea del hilo después de que algunos niños hayan tenido un turno.
2. Dales platos nuevos durante el juego cuando sea necesario.
3. Imprime cada palabra de un verso en una tarjeta separada. Coloca las tarjetas en forma desordenada, a lo largo de la línea. Mientras que los niños se mueven por la línea, recogen las tarjetas del verso y después las ponen en orden.

Respuestas

Adolescentes

El Mensaje Secreto

D	E	B	O		C	U	I	D	A	R		M	I						
C	O	R	A	Z	O	N		P	A	R	A		Q	U	E				
D	I	O	S		P	U	E	D	A		C	R	E	C	E	R			
E	N		M	I															

Memorizar: (Peques, Inter, y Pre-Adoc)
"Pero el que recibió la semilla... es el que oye la palabra y la entiende." Mateo 13:23a

Sopa de Letras

								A					
E	N	T	E	N	D	E	R						
						R	E	S	P	I	N	A	S
					E		P	A	L	A	B	R	A
			O	I	R			R					
			T					D					
		B	U	E	N	A		E					
	C	O	R	A	Z	O	N	I	M	A	C		
			F					P					

Pre-Adoc

El Mensaje Secreto

D	E	B	O					
C	U	I	D	A	R		M	I
C	O	R	A	Z	O	N		

Sopa de Letras

	C	B	U	E	N	A
	A					
	M			F		
T	I	E	R	R	A	
	N			U		
	O	I	R	T		
				O		

Intermedios

Sopa de Letras

	C	B	U	E	N	A
	A					
	M			F		
T	I	E	R	R	A	
	N			U		
	O	I	R	T		
				O		

Peques

1

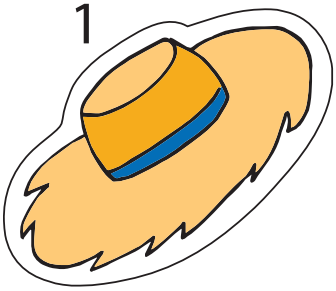

Haz que los niños pongan la calcomanía o corten la imagen de la última hoja del libro y la peguen en el área indicada por la línea punteada, después que coloreen la imagen.

La Mala Hierba

Pasaje Bíblico: Mateo 13:24-30

Memorizar: *"El Hijo del hombre enviará a sus ángeles, y arrancarán de su reino a todos los que pecan y hacen pecar. Entonces los justos brillarán en el reino de su Padre como el sol." Mateo 13:41, 43a*

Tarea de Leer: Pre-Adoc Mateo 4
Adolescentes Mateo 4-6

Lección Principal

El mismo Jesús nos da una buena explicación de esta parábola, un poco después en este capítulo, donde nos dice que todas las personas de esta parábola están representando el reino de los cielos: "El que sembró la buena semilla es el Hijo del hombre —les respondió Jesús—. El campo es el mundo, y la buena semilla representa a los hijos del reino. La mala hierba son los hijos del maligno, y el enemigo que la siembra es el diablo. La cosecha es el fin del mundo, y los segadores son los ángeles." Esta parábola nos enseña que hay gente mala en el mundo. Tú y yo vemos cosas malas sucediendo a nuestro alrededor todo el tiempo. Vemos a otros niños copiando en sus exámenes, vemos a amigos mintiendo aun en la iglesia, vemos gente que constantemente están empujando para alcanzar lo que desean. Y puede ser muy frustrante ver a las personas haciendo cosas malas y no se les castiga o no se les descubre. Las buenas noticias de esta parábola es que Dios está a cargo, y Él ve todas las cosas. El niño que copea en su examen y no es atrapado, no lo podrá hacer por siempre. Jesús nos muestra que Dios dejará que todos vivan juntos haciendo lo bueno y lo malo, y que el castigo por hacer lo malo vendrá después. Así que podemos relajarnos porque Dios ve todas las cosas y Él dará la recompensa de acuerdo a nuestras acciones, y Él sabe si somos trigo o cizaña.

Ayuda Visual

Globo con helio (gas), amarrado con hilo. Dale un nombre al globo. En un cuarto, deja que suba al techo, y diles a los niños que, por ej. "Panchito" escapó. Enseña a los niños que todos nos portamos mal a veces, así como el globo, pero Dios nos jala para regresar a Él. (Jala el globo del hilo) Suelta el globo otra vez, y déjalo allí. Pregúntales a los niños si Dios nos dejará. ¡NO!

Preguntas

Da un ejemplo de un niño que viste la semana pasada haciendo algo malo y no fue atrapado.
Da un ejemplo de un niño que viste la semana pasada haciendo algo malo y aunque fue atrapado no fue castigado.
¿Cuándo recibirán su castigo por lo que han hecho?
(Al fin del mundo)

¿Qué es el fin del mundo? *(La Biblia dice que estamos en este mundo por un tiempo y que Jesús regresará al final del mundo y todos seremos juzgados)*
¿Es trabajo de nosotros señalar el pecado de otros? *(No. Es trabajo de Dios tratar con los pecados de cada quien)*

Juego

Materiales
Biblia, toallas grandes, pelotas.

Dirigir el juego
1. Separa a los niños en grupos de cinco. Dales a cada equipo una toalla y una pelota.
2. Cuatro niños por cada equipo levantan la toalla entre ellos (a la mitad del cuerpo). El otro niño se pone al otro lado del lugar del juego y tira la pelota para que los otros niños puedan agarrarla con la toalla. Si agarran la pelota, el niño que la tiró, corre a la toalla y cambia de lugar con uno de los otros niños. El niño nuevo lleva la pelota al otro lado del lugar de juegos y tira la pelota para que los otros niños la agarren.
3. Los niños siguen cambiando entre tirar y agarrar, contando el número de veces que el equipo agarra la pelota con la toalla. Los equipos ganan una letra de la frase "buena semilla", cada vez que agarran la pelota. El primer equipo que agarra la pelota 11 veces (completando la frase "buena semilla") grita "YA".



Opciones
1. Juega afuera si es posible.
2. Cambia la distancia para tirar la pelota dependiendo de la edad de los niños.
3. Los equipos con más de 5 niños que hagan fila atrás del niño que tira y se van rotando.

Respuestas

Adolescentes

El Mensaje Secreto

D	E	B	O		S	A	B	E	R		Q	U	E		S	O	L	O
D	I	O	S		P	U	E	D	E		V	E	R		L	A		
D	I	F	E	R	E	N	C	I	A		E	N	T	R	E			
L	O	S		B	U	E	N	O	S		Y		L	O	S			
M	A	L	O	S		Y		E	L									
E	S	T	A	B	L	E	C	E	R	A		L	A					
J	U	S	T	I	C	I	A		E	N		E	L		F	I	N	

Memorizar: (Peques, Inter, y Pre-Adoc)
"...arrancarán de su reino a todos los que pecan y hacen pecar." Mateo 13:41b

Descifrar

Respuesta:
"Sembró buena semilla en su campo. Arranquen la hierba para quemarla."

Pre-Adoc

Respuesta:
"Sembró buena semilla en su campo"

El Mensaje Secreto

S	O	L	O		D	I	O	S				
P	U	E	D	E		V	E	R		L	A	
D	I	F	E	R	E	N	C	I	A			
E	N	T	R	E		B	U	E	N	O	S	
Y		M	A	L	O	S						

Intermedios

S		G				C
E	N	E	M	I	G	O
M		N	A			S
I		T	L			E
L		E	A			C
L						H
A		B	U	E	N	A

Peques

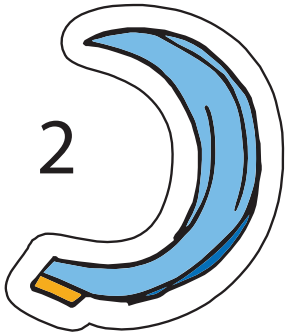

Haz que los niños pongan la calcomanía o corten la imagen de la última hoja del libro y la peguen en el área indicada por la línea punteada, después que coloreen la imagen.

El Grano de Mostaza

Pasaje Bíblico: Mateo 13:31-32

Memorizar: *"El reino de los cielos es como un grano de mostaza... Aunque es la más pequeña de todas las semillas, cuando crece es la más grande..." Mateo 13:31b, 32a*

Tarea de Leer: Pre-Adoc Mateo 5
Adolescentes Mateo 7-9

Lección Principal

Con esta parábola, Jesús está comparando el reino de los cielos con una semilla muy pequeña. ¿Cómo puede ser que algo TAN GRANDE sea comparado con algo tan chico? Cuando Jesucristo nació, la gente estaba esperando al Mesías que llegara como fantástico rey… montado sobre un caballo, con muchos siervos. Ellos esperaban que el Mesías tomara su lugar como rey de su país. Pero en lugar de eso, llegó como un humilde bebé. Él nació en un establo con animales en lugar de un buen hospital, o un lujoso hotel donde debía de estar un rey. Cuando los discípulos comenzaron a seguir a Jesús, tal vez pensaron que habría mucha gente siguiendo al Mesías, pero sólo fueron 12 discípulos y vivieron pobremente. ¿Qué tan grande es tu iglesia comparada con tu pueblo o ciudad? En muchos lugares, la Iglesia Cristiana empieza muy pequeña, con solamente pocas personas que se paran públicamente y dicen que son "Cristianos" siguiendo ¡al único Dios verdadero! No dejes que el tamaño de tu iglesia te desanime, tu iglesia es parte del Cuerpo de Cristo (que son todas las iglesias alrededor del mundo). Un día crecerá llegando a ser un árbol gigante y todos verán que Jesucristo es el Camino, la Verdad y la Vida. Aun todos los que no creen en tu escuela un día verán la verdad del reino de Dios. Ahora no lo pueden ver porque Dios decidió empezar pequeño como un grano de mostaza, pero un día todos los estudiantes en todas las escuelas de cada pueblo, ciudad y estado verán que ¡Jesucristo es el Señor!

Ayuda Visual

Una cámara y unas fotos. Enséñales a los niños las fotos, habla sobre la familia, y lo bonito que son las fotos. Pregúntales a qué cosas les podemos tomar fotos, y a cuáles no (como el aire, Dios, el amor, etc). Enséñales que hay muchas cosas que no se ven, pero que son muy importantes.



Preguntas

¿Cómo pensaba la gente de Israel que llegaría el Mesías? *(Como un gran rey con muchos siervos. Como un gran político de su tiempo, con anuncios y caballería. Anunciado con muchas trompetas.)*

¿Qué representa el grano de mostaza en esta parábola? *(El reino de los cielos)*

¿Qué es el reino de los cielos? *(Es el mundo espiritual con Dios mismo como el Rey y los habitantes del reino son todos los cristianos de todo el mundo.)*

¿Cuántos cristianos hay en tu escuela y cuántos niños hay en tu escuela? ¿Al final, cuántos verán que Jesucristo es el Señor? *(Todos)*

Juego

Materiales

Papel grande, marcador, monedas, papel, lápices

Prepara el juego

Dibuja un árbol en el papel grande, divídelo en secciones, y dale un número a cada sección. Pon el papel en el piso del lugar del juego.

Dirigir el juego

1. Junta los niños en grupos de 3 o 4. Los equipos se ponen en círculo alrededor el papel, 1 metro mínimo de distancia del papel. Dale a cada grupo una moneda, un pedazo de papel y un lápiz.
2. Escoge un número de 30 para arriba en su mente. Los equipos toman turno tirando monedas al papel, un niño a la vez. Un niño por equipo cuenta los puntos de su grupo, sumándolos y anunciado el total de puntos después de cada tirada.
3. Grítales para parar cuando los niños lleguen al número que tú escogiste en la mente. Diles cuál fue tu número. Un niño del equipo que ganó les dice a los demás una manera en que el Reino de Dios es más grande de lo que parece. Siga jugando mientras tengan tiempo, cambiando el número cada vez.

Opciones

1. Dales hojas pesadas para tirar en vez de monedas.
2. Para niños más grandes, en vez de usar números, escribe una letra de la frase "grano de mostaza" en cada sección del árbol. El primer equipo que tire una moneda en cada una de las secciones, les dice a los demás una manera que Dios nos muestra su grandeza.
3. Para niños más pequeños, haz un árbol más sencillo, y usa números más bajitos. Escoge un número entre 10-20.

Respuestas

Adolescentes

El Mensaje Secreto

D	E	B	O		S	A	B	E	R		Q	U	E	
C	O	N		D	I	O	S		L	A	S			
C	O	S	A	S		P	E	Q	U	E	N	A	S	
S	O	N		G	R	A	N	D	E	S				

→ ☒ S

Memorizar: (Peques, Inter, y Pre-Adoc)
"El reino... es como un grano de mostaza... Aunque es la más pequeña... cuando crece es la más grande..."
Mateo 13:31b, 32a

Laberinto



Pre-Adoc

El Mensaje Secreto

C	O	N		D	I	O	S			
L	A	S		C	O	S	A	S		
P	E	Q	U	E	N	A	S			
S	O	N		G	R	A	N	D	E	S

Laberinto



Intermedios

Laberinto





Peques

3

Haz que los niños pongan la calcomanía o corten la imagen de la última hoja del libro y la peguen en el área indicada por la línea punteada, después que coloreen la imagen.

Juego 4

Materiales

Globos grandes (a lo menos 2 globos cada niño).

Dirigir el juego

1. Dale a cada niño un globo para inflar parcialmente y cerrar. Los niños se sientan juntos en círculos con un máximo de 6 niños. Los niños se sientan sobre el globo inflado y se le da a cada grupo un globo extra (ya inflado y cerrado).
2. Los niños de cada grupo tratan de pasar el globo 10 veces por todo su círculo al azar, sin explotar los globos donde están sentados. Si el globo toca el piso o se explota un globo, dales globos nuevos según como sea necesario y empieza otra vez.
3. Después de jugarlo varias veces, los equipos tratan de ver cuál grupo puede mantener el globo en el aire por más tiempo. El círculo que gane, recibe una letra de la palabra "parábola."



Opciones

1. Pueden jugarlo sin sentarse en los globos.
2. Para hacerlo más difícil, trata de darles a cada grupo otro globo para levantar. También los niños pueden decir palabras del versículo mientras tocan el globo. O en vez de usar las manos, usan el codo, la cabeza, los pies, etc, para levantar el globo.
3. Haz una línea en el piso y juega el juego como si fuera voleibol. Dos equipos sentados a los dos lados de la línea, siguen las reglas del juego de voleibol.

La Levadura

Pasaje Bíblico: Mateo 13:33-35

Memorizar: *"El reino de los cielos es como la levadura que una mujer tomó y mezcló en una gran cantidad de harina, hasta que fermentó toda la masa." Mateo 13:33b*

Tarea de Leer: Pre-Adoc Mateo 6
Adolescentes Mateo 10-12

Lección Principal

La levadura se ve como semillas muy pequeñitas, pero aun con una poquita de ella en la masa se hace un buen pan que aumenta perfecto. Así es la Palabra de Dios en nosotros. Empieza como algo chiquito, y si le permitimos, se multiplica y ¡nos llena la vida!
La levadura trabaja adentro de la masa para aumentar toda la masa y hacer un pan perfecto. El reino de Dios también trabaja adentro de nosotros, empezando en nuestros corazones. No es algo que puedes poner afuera, como ropa, pintura o apariencias de cualquier cosa. El reino de Dios está adentro y va a aumentar en tu vida mientras que dejes a Dios trabajar en ti.

Ayuda Visual

Se puede usar un paquete de Koolaid® (la levadura) con un galón de agua (el pan.) Los niños pueden ver fácilmente que con poquito, se cambia el agua en un jugo especial.

Preguntas

¿Quién quiere una vida llena de Dios?
¿Cómo se logra esto?
(Dejando entrar las cosas chiquitas de Dios para que aumenten en mi vida)
¿Desde cuándo estaban escondidas las cosas que Jesucristo reveló a través de las parábolas? *(Desde la creación del mundo)*

No les importa lo que tú sabes hasta que se enteran que tú los cuidas.

Idea Extra

Se puede usar también un vaso cristalino lleno de vinagre blanco. Se le pone un nombre al vaso que diga "levadura." Y en otro recipiente también cristalino, se pone bicarbonato y se le pone el nombre, "masa." Cuida que los niños no sepan qué son los ingredientes (para que no pierdan su entusiasmo). Se derrama el vinagre al carbonato y ve lo que pasa.

Respuestas

Adolescentes

El Mensaje Secreto

D	E	B	O		S	A	B	E	R		Q	U	E						
P	O	Q	U	I	T	O		H	A	C	E		M	U	C	H	O		
E	N		E	L		R	E	I	N	O									
D	E		D	I	O	S													

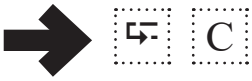

Memorizar: (Peques, Inter, y Pre-Adoc)
"El reino... es como la levadura... que fermentó toda la masa." Mateo 13:33b

Sopa de Letras

R	E	I	N	O							S
E											O
J			S		P						L
U			A	M	A	S	A				E
M			T		R						I
			L		A				A		C
			U		B			N			
M	E	Z	C	L	O		I				
			O		L	R					
		L	E	V	A	D	U	R	A		
				H							
					A	T	E	F	O	R	P

Pre-Adoc

El Mensaje Secreto

P	O	Q	U	I	T	O
H	A	C	E			
M	U	C	H	O		

Sopa de Letras

		M	A	S	A	
	R	U				
	E	J				
C	I	E	L	O	S	
	N	R				
	O					
H	A	R	I	N	A	

Intermedios

Sopa de Letras

		M	A	S	A	
	R	U				
	E	J				
C	I	E	L	O	S	
	N	R				
	O					
H	A	R	I	N	A	

Peques

4



Haz que los niños pongan la calcomanía o corten la imagen de la última hoja del libro y la peguen en el área indicada por la línea punteada, después que coloreen la imagen.

El Tesoro Escondido y La Perla

Pasaje Bíblico: Mateo 13:44-46

Memorizar: *"También se parece el reino de los cielos a un comerciante que andaba buscando perlas finas. Cuando encontró una de gran valor, fue y vendió todo lo que tenía y la compró." Mateo 13:45-46*

Tarea de Leer: Pre-Adoc Mateo 7
Adolescentes Mateo 13-14

Lección Principal

Estas dos historias nos hablan de hombres que han encontrado algo de mucho valor. El hombre que encontró el tesoro vio un valor en el terreno que los demás no vieron, y estuvo dispuesto a vender todo para obtener un tesoro que tenía un valor más grande que todas sus demás posesiones juntas. El otro hombre encontró una perla de gran valor. Él sabía que la perla tenía más valor que todas sus posesiones, y que la vida iba a ser mejor con una perla de valor, que con todas sus cosas.

Esto nos enseña el gran valor del reino de Dios. En el reino de Dios hemos encontrado un tesoro que vale más que todos los tesoros aquí en la tierra y necesitamos estar dispuestos a perder todo para ganarlo. Un hombre muy sabio "Jim Elliot" escribió, "No es necio quien se pierde lo que no puede tener para ganar lo que no puede perder."

El problema es que por todas partes vemos a la gente haciendo lo que sea para ganar cosas materiales que SI se van a perder, mientras que no se interesan en obtener la vida eterna. Así que el mundo siempre está buscando lo opuesto a lo que aprendimos en la parábola de hoy. Es difícil creer algo cuando todos alrededor de ti no lo creen. Por eso tienes que verlo como tesoro ESCONDIDO, nadie más alrededor lo ve. ¡Pero vale la pena vender todo para ganarlo!

Ayuda Visual

Carta o email. Pregúntales a los niños cuántos han recibido una carta por el correo, un email, o han chateado con un amigo por la Internet. Platica con ellos que fantástico sería si recibiéramos un email de Dios. Diles a los niños que tienes en la mano un email o carta de Dios. Léeles algo de la Biblia. Después, diles que ¡la Biblia es una carta que Dios nos mandó, y podemos recibirla como un tesoro!

Preguntas

¿Por qué está bien perder todo lo que tienes? *(Porque al final, de todas maneras lo perderás todo)*

¿Por qué es sabio dejar todo y adquirir el reino de Dios? *(Porque tiene más valor y nadie te lo puede quitar)*

¿Cuáles son las dos cosas que la Biblia nos muestra que son opuestas? *(El reino de Dios y el entendimiento del mundo)*

Juego

Materiales
Biblia, monedas chiquitas, bolsas plásticas.

Prepara el juego
Alrededor del lugar de juegos, esconde a lo menos dos monedas por cada niño.

Dirigir el juego
Los niños se ponen en grupos de dos. Escogen una clave que van a usar solo entre ellos dos (aplaudir tres veces, gritar una palabra especial, un silbido, grito, etc). Entre los grupos, un niño es el que busca el tesoro, y el otro es el que lo recolecta. Al niño que recolecta, dale una bolsa de plástico. Cuando al maestro diga "ya", el buscador empieza a buscar. Cuando encuentra una moneda, no la puede agarrar. Tiene que hacer su clave secreta para llamar al otro niño de su equipo. El otro viene corriendo, y puede agarrarlo y ponerlo en la bolsa. Los niños siguen hasta que todos han encontrado a lo menos una moneda.
Empieza otra vez, pero cambiando los roles de los niños.

Opciones
1. Deja que los niños cuenten su tesoro para ver quien ha ganado. Invita al equipo que gane a leer el versículo o algo de la lección.
2. Usa chocolates de monedas en vez de monedas reales.

Respuestas

Trabajar con niños tiene un valor eterno

Adolescentes

Es nuestra responsabilidad entrenar a los niños en el camino del Señor.

El Mensaje Secreto

D	E	B	O		S	A	B	E	R		Q	U	E	
V	A	L	E		L	A		P	E	N	A			
D	E	J	A	R	L	O		T	O	D	O		P	O	R
C	R	I	S	T	O									

→ ☐ O

Memorizar: (Peques, Inter, y Pre-Adoc)
"Cuando encontró una (perla) de gran valor... vendió todo lo que tenía y la compró." Mateo 13:46

Palabra Escondida



Pre-Adoc

El Mensaje Secreto

V	A	L	E			L	A				
P	E	N	A								
D	E	J	A	R	L	O					
T	O	D	O								
P	O	R		C	R	I	S	T	O		

Palabra Escondida



Intermedios

Palabra Escondida





Peques

5

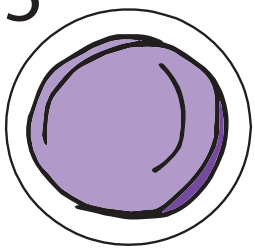

Haz que los niños pongan la calcomanía o corten la imagen de la última hoja del libro y la peguen en el área indicada por la línea punteada, después que coloreen la imagen.

La Oveja Perdida

Pasaje Bíblico: Mateo 18:10-14

Memorizar: *"Así también, el Padre de ustedes que está en el cielo no quiere que se pierda ninguno de estos pequeños." Mateo 18:14*

Tarea de Leer: Pre-Adoc Mateo 8
Adolescentes Mateo 15-16

Lección Principal

Podemos ver en esta parábola que cada persona tiene valor para Dios. Cada uno de nosotros somos importantes, tanto, que Dios deja a las multitudes para buscarnos si nos perdemos. Pero los versos 10 y 14 también mencionan a los 'pequeños', y muchos dicen que Jesucristo se está refiriendo a los niños. Dios ama mucho a los niños y los cuida, así que nosotros también debemos verlos con valor.

Es importante entonces que no menospreciemos a los que son más pequeños. Dios les dijo a sus discípulos, que eran adultos, que no podían menospreciar a los niños. ¿Crees tú que también es importante para Dios que nosotros no menospreciemos a otros que son más chicos o igual de listos o guapos que nosotros? ¡Todos somos importantes para Dios!

Ayuda Visual

Rompecabeza. Pregúntales a los niños si les gustan los rompecabezas. Enséñales uno que esté armado, pero que le falte una pieza. Pregúntales si una pieza es más importante que las demás. (no) Trata de llenar el espacio con otra pieza. (no sirve) Lleva a los niños a buscar la pieza que está perdida. Enseña a los niños que también somos importantes para Dios cada uno de nosotros!

Preguntas

¿Qué hará Dios si tú dejas Sus cosas? *(Te va a buscar)*

¿A quiénes les da importancia Dios en el v.14? *(A los pequeños)*

Nombra a las personas alrededor de ti que son más pequeños.

¿Quiénes son importantes para Dios? *(Todos)*

¿Qué cosas prácticas puedes hacer para ayudar a tu hermano(a) menor? *(Ayudar hacer la tarea, ayudar a cambiarse de ropa, para cruzar la calle, preparar un sándwich, etc.)*

¿Qué son las personas en las parábolas? *(Ovejas)*

No pierdas a ninguno de los niños en tu clase

Juego

Materiales
Tijeras, hilo, algo para medir.

Prepara el juego
Corta 30 pedazos de hilo de diferentes tamaños de largo, entre 20 y 100 cm (a lo menos 3 por cada niño en tu clase.) Esconde los pedazos de hilo alrededor del salón o lugar de juego.

Dirigir el juego
1. Ponles a los niños en tres o cuatro equipos.
2. Cuando el maestro diga, los niños empiezan a buscar el hilo. Cuando niños de un equipo encuentren varios hilos, los amarran hasta que formen un hilo largo.
3. Después que han encontrado todos los hilos, comparen para ver cuál equipo tiene el hilo más largo.

Opciones
1. Si es posible, juega afuera, o con el máximo de espacio que sea posible.
2. Es bueno tener 1 o 2 niños de cada equipo que no estén buscando los hilos, pero que se quedan para amarrarlos, y los demás sólo buscan.
3. Dales el reto a los niños de formar una palabra de la lección con su hilo largo.



Respuestas

Adolescentes

El Mensaje Secreto

D	E	B	O		S	A	B	E	R		Q	U	E		S	O	Y						
M	U	Y		I	M	P	O	R	T	A	N	T	E										
P	A	R	A		D	I	O	S															

➔ ❒ R

Memorizar: (Peques, Inter, y Pre-Adoc)
"...el Padre... no quiere que se pierda ninguno de estos pequeños." Mateo 18:14b

Laberinto

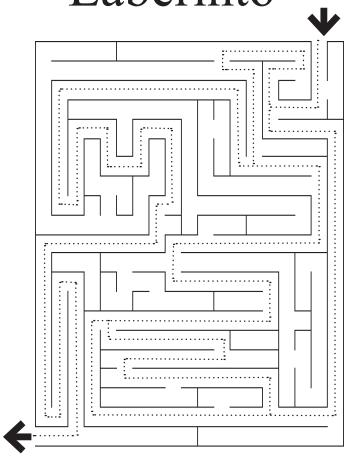

Pre-Adoc

El Mensaje Secreto

S	O	Y			M	U	Y																
I	M	P	O	R	T	A	N	T	E														
P	A	R	A		D	I	O	S															

Laberinto

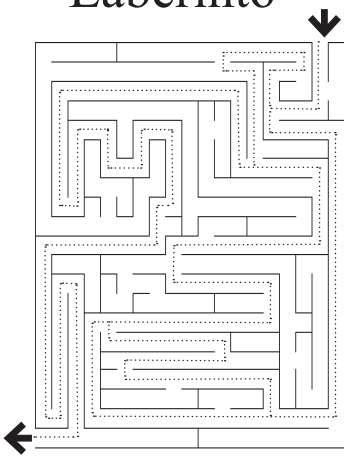

Intermedios

Laberinto

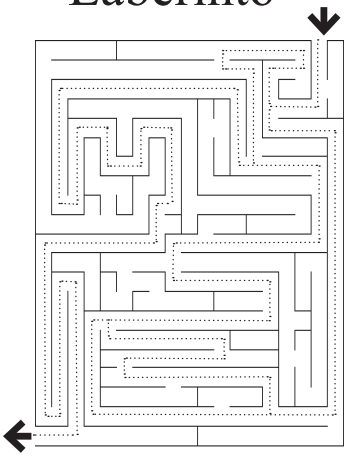



Peques

6

Haz que los niños pongan la calcomanía o corten la imagen de la última hoja del libro y la peguen en el área indicada por la línea punteada, después que coloreen la imagen.

El Siervo Despiadado

Pasaje Bíblico: *Mateo 18:21-35*

Memorizar: *"Te perdoné toda aquella deuda porque me lo suplicaste. ¿No debías tú también haberte compadecido de tu compañero, así como yo me compadecí de ti?" Mateo 18:32b-33*

Tarea de Leer: Pre-Adoc Mateo 12
Adolescentes Mateo 17-18

Lección Principal

Esta parábola nos habla muy claramente de la importancia que Dios le da al perdón. Nadie puede negar lo que Dios nos está diciendo aquí. Dios nos ha perdonado de todos nuestros pecados, y los compara con el hombre que debe miles de monedas de oro. Merecemos la muerte y el infierno por nuestros pecados, pero Dios en su misericordia nos ha perdonado. Ahora Él tiene expectativas de nosotros, que debemos perdonar incluso a quienes nos ofendan o nos maltraten. Los pecados contra nosotros, que a veces parecen gigantes, Dios los compara con el hombre que debía 100 monedas de plata. (¡Una cantidad muy chiquita!) Dios aquí nos está diciendo que cuando los que están alrededor de ti te ofendan, te roben, te manipulen, te maltraten... no son nada comparados a los pecados que hemos hecho contra Él, y que Dios tiene la expectativa que les vamos a perdonar completamente. Después Dios hace la comparación del castigo de tortura en la cárcel, lo cual puede ser el infierno. ¿No piensas que Dios está hablando en serio en este asunto de perdonar? Lo asombroso es que nosotros como cristianos ponemos tanto énfasis en los pecados de tomar, fumar, o falta de asistencia la iglesia, pero las Escrituras no dan tanto énfasis en estos pecados como en el pecado de no perdonar. Seguramente hay gente que nos van a maltratar, pero Dios demanda que los perdonemos.

Ayuda Visual

¿Nunca ha caído algo en tu ojo? Quizás tierra mientras estabas en tu bici. No es cómodo cuando algo está en tu ojo, ¿verdad? Duele, ¿no? ¿Cómo se siente cuando se mete jabón en el ojo? ¿Qué pasa si te cae esto? (Saca un palo grande de atrás de tu espalda). Lee con los niños el versículo de Mateo 7:5 donde Cristo nos pide sacar la viga de nuestro ojo primero. Ayúdales a ver lo similar entre las dos parábolas.

Preguntas

¿Cuál es el tema importante de esta parábola? *(El perdón)*
Según la parábola ¿Qué pasará si no perdonamos? *(Espiritualmente seremos echados en un lugar de tortura. ¡Infierno!)*
¿Cuántas veces debemos perdonar a alguien que nos ofende? *(70 x 7=490 - Sin fin, seguir perdonando a todos)*
Hagan una lista de todos los pecados que conocen.
¿De esos pecados, a cuál le da Jesús énfasis en sus parábolas? (*La falta de perdón.)*

Juego

Materiales

Biblia, música de niños, grabadora, papel, marcadores, reloj que marca segundos.

Prepara el juego

Imprime la palabra "perdonar" en pedazos de papel o tarjetas, una letra en cada tarjeta. Haz por lo menos un paquete de tarjetas para cada 3-6 niños. Mezcla todas las tarjetas y ponlas boca abajo en un círculo grande en el piso.

Dirigir el juego

1. Los niños forman equipos de 3 a 6 estudiantes. Asigna un nombre o un número a cada equipo. Los miembros de todos los equipos se ponen en un círculo alrededor de las tarjetas.
2. Mientras tocas la música, los niños caminan alrededor del círculo. Para la música después de 15 o 20 segundos. Cuando la música pare, cada niño toma la tarjeta más cercana y busca a los otros miembros de su equipo. Los miembros del equipo comparan tarjetas que han tomado, guardando tarjetas con las letras necesarias para deletrear "perdonar" y regresan (boca abajo) las tarjetas duplicadas en el círculo. Pon otras tarjetas blancas en el círculo de modo que siempre haya una tarjeta para cada niño.
3. Un equipo gana cuando ha recogido un paquete completo de tarjetas para deletrear "Perdonar," o tú puedes parar el juego cuando un equipo recoge las tarjetas, pero después haz preguntas con respecto a la lección para ver cuál equipo gana. Repítelo como el tiempo permita.

Opciones

1. Los estudiantes preparan tarjetas en clase.
2. Si tienes menos de 6 estudiantes en su clase, los estudiantes forman pares o juegan individualmente.
3. Para niños más grandes, pon algunas tarjetas con letras que no estén en la palabra "perdonar" (i, b, q, etc).

Respuestas

Adolescentes

El Mensaje Secreto

D	E	B	O

P	E	R	D	O	N	A	R

A

L	O	S

D	E	M	A	S

D	E

C	O	R	A	Z	O	N

Memorizar: (Peques, Inter, y Pre-Adoc)
"¿No debías... haberte compadecido... como yo me compadecí de ti?" Mateo 18:33

¿Qué dijo el siervo...?
Respuesta: Tenga paciencia conmigo

Pre-Adoc

El Mensaje Secreto

D	E	B	O						
P	E	R	D	O	N	A	R		
D	E		C	O	R	A	Z	O	N

¿Qué dijo el siervo...?
Respuesta: Tenga paciencia conmigo

Intermedios

¿Qué dijo el siervo...?
Respuesta: Tenga paciencia conmigo

Peques

7



Haz que los niños pongan la calcomanía o corten la imagen de la última hoja del libro y la peguen en el área indicada por la línea punteada, después que coloreen la imagen.

Los Viñadores

Pasaje Bíblico: Mateo 20:1-16

Memorizar: *"Así que los últimos serán primeros, y los primeros, últimos." Mateo 20:16*

Tarea de Leer: Pre-Adoc, Mateo 15
Adolescentes, Mateo 19-20

Lección Principal

En esta parábola podemos ver la misericordia maravillosa de Dios hacia toda la humanidad. Dios es tan generoso que ofrece salvación y vida eterna a cualquiera que invoque Su nombre... aun y cuando deciden llegar a los pies de Cristo a la última hora. La salvación es gratis, y es igual para todos, no importa cuándo la reciben en la vida. Una persona puede aceptar al Señor siendo joven y servir al Señor toda la vida, mientras que otro vive toda la vida como quiera en pecado. Cuando es viejo, el pecador da su corazón al Señor, y recibe la misma vida eterna que el primero. Parece que Jesucristo quiere dar una lección a los 'hermanos' quejumbrosos quienes no están contentos cuando las cosas no parecen justas. Los líderes religiosos de aquel día se pusieron en contra de Jesús, y muchas veces hacemos lo mismo.
Hay otras partes de la Escritura que nos muestran que Dios va a dar recompensa a cada quien por lo que ha hecho, así que no tenemos que preocuparnos porque un día Dios sí nos va a dar justicia completa. (No dejes que Jesucristo te encuentre como los obreros bajo un árbol, haciendo nada.)
La vida aquí en la tierra no es justa... "Así que los últimos serán primeros, y los primeros, últimos."

Ayuda Visual



Se pueden usar tres monedas, nombrados (como Samuel, etc). Ellos vivían en la bolsa, y el de más valor siempre validaba a los de menos valor. Un día en la tienda, no tenían feria, y el Señor tuvo que usar las monedas chiquitas.

Preguntas

¿Habrá justicia completa aquí en la tierra? *(No)*
¿Qué quiere Dios que hagamos en la vida? *(Trabajar)*
¿Podemos estar muy desocupados? *(No)*
¿Hay diferentes niveles de salvación? *(No)*
¿Qué quiere Dios que hagamos cuando veamos bendiciones en otros? *(Que nos gocemos con ellos)*
¿Entrará al cielo una persona que aceptó al Señor una semana antes de morir? *(Sí, ya que es el punto principal de esta parábola.)*

Juego

Materiales

Papel, lápices, reloj o contador de tiempo.

Dirigir el juego

1. Cada niño dibuja una de sus manos en una hoja de papel. (La mano significa las manos que usan cuando trabajan en una viña.)
2. Dales a los niños una o cinco acciones, eje: un saludo de mano o poniendo la mano sobre el hombro. Fija su reloj en 60 segundos. (Si tú tienes un grupo más grande puedes dejarles por más tiempo.)
3. Los niños se mueven alrededor del cuarto y hacen la acción con lo máximo de niños que puedan antes de que el tiempo se termine. Cuando dos niños han hecho una acción, firman con iniciales la mano en el otro papel (del otro niño). La meta es recoger tantas iniciales como sea posible.
4. Cuando el tiempo se acaba, los niños cuentan el número de iniciales en su "mano." El niño con la mayoría de las iniciales dice algo que le gusta hacer con sus amigos y sugiere una acción para el turno siguiente. Usa el otro lado del papel para jugar otra vez (u hoja nueva).

Opción

En vez de usar papeles y lápices, los niños pueden usar marcadores lavables para escribir las iniciales en las manos.

Respuestas

Adolescentes

El Mensaje Secreto

D	E	B	O		S	A	B	E	R		Q	U	E		L	O	S												
V	A	L	O	R	E	S		D	E		D	I	O	S		S	O	N											
M	U	Y		D	I	F	E	R	E	N	T	E	S		A														
L	O	S		N	U	E	S	T	R	O	S																		

Descifrar...

Respuesta:
"La vida no es siempre justa"

Memorizar: (Peques, Inter, y Pre-Adoc)
"...Los últimos serán primeros, y los primeros, últimos."
Mateo 20:16b

Pre-Adoc

El Mensaje Secreto

L	O	S							
V	A	L	O	R	E	S			
D	E		D	I	O	S			
S	O	N		M	U	Y			
D	I	F	E	R	E	N	T	E	S

Descifrar...

Respuesta:
"La vida no es siempre justa"

Intermedios

Descifrar...

Respuesta:
"La vida no es siempre justa"



8

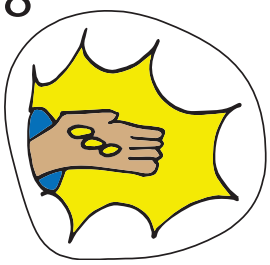

Peques

Haz que los niños pongan la calcomanía o corten la imagen de la última hoja del libro y la peguen en el área indicada por la línea punteada, después que coloreen la imagen.

Los Dos Hijos

Pasaje Bíblico: Mateo 21:28-32

Memorizar: *"Porque Juan fue enviado a ustedes a señarles el camino de la justicia, y no le creyeron, pero los recaudadores de impuestos y las prostitutas sí le creyeron. E incluso después de ver esto, ustedes no se arrepintieron para creerle." Mateo 21:32*

Tarea de Leer: Pre-Adoc, Mateo 16
Adolescentes, Mateo 21-22

Lección Principal

Aquí tenemos un buen ejemplo de hipocresía, y Cristo lo explica bien. Los "hermanos de religión" que hablan bien, son los que dicen que van al campo, pero si no lo viven, entonces, realmente no han obedecido. Los que le dicen al Señor que no van al campo son los pecadores. Su primera respuesta al Señor es NO… pero después se arrepienten y llegan a los pies de Cristo. Aquí Cristo está hablando de lo importante que es poner en acción lo que creemos y que no valen las "apariencias". Puedes pensar que tienes a todos engañados, y los hermanos alrededor quizás te crean, pero Dios conoce los corazones. Él sabe si has obedecido su Palabra, y si estás viviendo como debes de lunes a viernes.

Este punto es muy importante para nosotros hoy. Podemos ver la hipocresía a nuestro alrededor, pero debemos saber que Cristo también la ve, y Él sabe bien quiénes están obedeciendo de corazón. Cuando tú y yo memorizamos cosas y aprendemos de nuestra iglesia o de la Biblia... pero no lo vivimos, tenemos problemas. Cuando cantamos al Señor el domingo de una vida entregada, pero el lunes no lo vivimos en la escuela, somos el hijo de la parábola que dijo SÍ pero no fue. Así que, aquí vemos lo importante que es VIVIR lo que aprendemos de la Biblia, no solo estudiarla. Porque tú y yo queremos ser hijos de Dios que dicen SÍ SEÑOR, y después IR al campo en obediencia a Él.

Ayuda Visual

Drama. Dos niños con cuartos bien sucios. Su mamá les pide limpiar sus cuartos y traer toda la ropa sucia. Uno dice que sí, pero no lo hace. El otro dice que no, pero se arrepiente y lo hace. Para empezar, la mamá está enojada con el hijo que dijo no, pero al fin del día, el niño que dijo "Sí" pero no hizo nada es el que recibe el castigo de acostarse sin cenar.

Preguntas

¿Quiénes son los que no quieren ir al campo, pero se arrepienten y van? *(Las personas que no están asistiendo a la iglesia)*

¿Quiénes son los que dicen "sí" al Señor, pero no van al campo? *(Los cristianos que no obedecen al Señor con sus acciones)*

¿Qué significa "ir al campo"? *(Creer y obedecer al Señor)*

¿Qué puedes hacer si te das cuenta que no has obedecido? *(Arrepentirte y obedecer)*

¿Es importante para Dios que creamos y obedezcamos? *(Absolutamente sí)*

Juego

Materiales

Cinta o hilo, monedas.

Prepara el juego

Utiliza la cinta para hacer dos curvilíneas en la tierra o el piso en tu área de juegos, dejando campo para que los niños formen una fila detrás de las líneas.

Dirigir el juego

1. Pon a los niños en dos equipos. Cada equipo se alinea detrás de una de las curvilíneas. En este juego, cuando su moneda cae lado cabeza, los niños pueden moverse rápidamente por la línea de una manera fácil para recordar que es bueno obedecer los mandamientos de Dios. Si la moneda cae cola, el niño tendrá que moverse por la línea de una manera más difícil para recordar que desobedecer a Dios causa problemas.
2. El niño en el frente de cada línea tira una moneda. Si la moneda cae cabeza, dile al niño que se mueva en la línea de una manera fácil (salta o camina). Si la moneda cae cola, diga al niño que se mueva por la línea de una manera más difícil (cangrejo o que ponga un pie detrás del otro para moverse al revés). Después de que el primer niño haya terminado la línea, el niño que sigue tira la moneda y se mueve igual. Continúe el juego hasta que todos los niños en un equipo han terminado la línea. Si el tiempo lo permite, hazlo otra vez con nuevos movimientos.

Opciones

1. Varía la complejidad del juego según la edad de los niños.
2. Ayuda a los niños con ideas para moverse por la línea, tanto fácil como difícil.

Respuestas

Adolescentes

El Mensaje Secreto

Memorizar: (Peques, Inter, y Pre-Adoc)
"... fue enviado a ustedes... y no le creyeron..."
Mateo 21:32b

Pre-Adoc

Laberinto

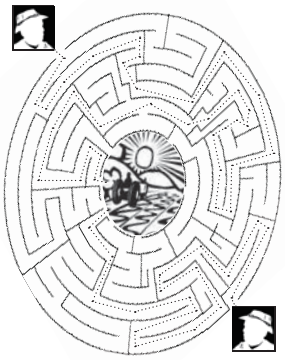

El Mensaje Secreto

L	A								
O	B	E	D	I	E	N	C	I	A
E	S		M	A	S				
I	M	P	O	R	T	A	N	T	E
Q	U	E		S	A	B	E	R	
T	O	D	O						

Laberinto

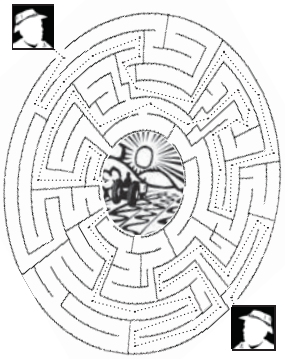

Intermedios

Laberinto

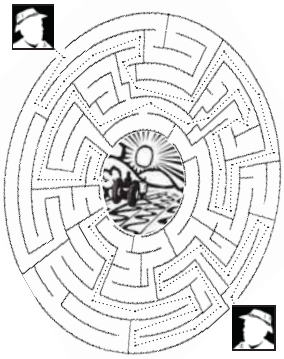



Peques

Haz que los niños pongan la calcomanía o corten la imagen de la última hoja del libro y la peguen en el área indicada por la línea punteada, después que coloreen la imagen.

9



Los Labradores Malvados

Pasaje Bíblico: Mateo 21:33-45

Memorizar: *"Por eso les digo que el reino de Dios se les quitará a ustedes y se le entregará a un pueblo que produzca los frutos del reino." Mateo 21:43*

Tarea de Leer: Pre-Adoc, Mateo 18
Adolescentes, Mateo 23-24

Lección Principal

Esta parábola nos da un cuadro de lo que iba a pasar con Jesucristo, el Hijo de Dios. El Padre de la parábola es Dios mismo. Manda a sus siervos, que son los profetas y cristianos que han predicado la verdad de Dios. Después manda a su propio Hijo. Este es Cristo mismo, pero lo matan. Todavía no había muerto Cristo, entonces, estaba hablando del futuro. Los líderes religiosos de aquel día no recibieron a Jesucristo y lo mataron así como el hijo de la parábola.

También podemos aplicar la parábola a nuestras vidas hoy en día, porque Jesucristo nos da un verso clave: "Por eso les digo que el reino de Dios se les quitará a ustedes y se le entregará a un pueblo que produzca los frutos del reino." De nuevo podemos ver la importancia de tener fruto en nuestra vida cristiana. El fruto es el carácter; la paciencia o humildad en nuestras vidas, el servir en la iglesia, ayudar a otros, o ser amables con un niño lento, etc.

Si no mostramos el fruto de Dios en nuestras vidas, todo nos será quitado y dado a otro que produzca fruto.

Ayuda Visual

Cuéntales una historia verdadera de 40 árboles regalados. Todos son chiquitos, pero todos reciben la mejor tierra, y los riego. Después de 6 semanas de regarlos a todos, el dueño cuenta los que han brotado. Sólo 18 han brotado con hojas verdes. ¿Qué debe hacer el dueño con los 22 que se han secado? Sacarlos y ya no gastar agua ni tiempo. Poner otro árbol en su lugar que va a producir sombra.

Preguntas

¿Quién es el padre?
(Dios)
¿Quiénes son los labradores?
(Nosotros)
¿Quiénes son los siervos?
(Los profetas, los pastores, los que predican)
¿Quién es el hijo?
(Jesucristo)

¿Cuál es el fruto que podemos producir en la vida? *(Paz, gozo, paciencia, humildad, etc)*
¿Qué hará Dios si no tenemos fruto en nuestra vida?
(Nos quitará lo que tenemos y lo dará a otro que produzca fruto)

10 Juego

Materiales
Una sábana, dos sillas, cinta, globo inflado.

Prepara el juego
En el centro del área de juegos, pon una sábana entre dos sillas, para que esté colgada verticalmente (ve el dibujo). Prepara un área de juegos para cada grupo con un máximo de 20 niños.

Dirigir el juego
1. Divide el grupo en dos equipos de no más de diez niños cada uno, enviando a los equipos a los lados opuestos de la sábana. Los niños se sientan en el piso, espaciándose uniformemente alrededor del área de juego y sentándose de modo que no puedan ver sobre la sábana (ve el dibujo).
2. Los niños juegan un juego como voleibol, pero siguen asentados durante el juego y no rotan posiciones. Da a un equipo un globo. Sin avisar o anunciar, el niño del equipo con el globo lo tira sobre la sábana dondequiera adentro del área de juego. Los niños en el equipo que recibe, que están esperando el globo por venir encima en cualquier momento, cogen el globo y lo golpean ligeramente dos veces a los de su propio equipo, antes de golpearlo sobre la sábana al otro equipo. Los equipos ven cuántas veces pueden golpear el globo sobre la sábana sin que el globo toque el piso.

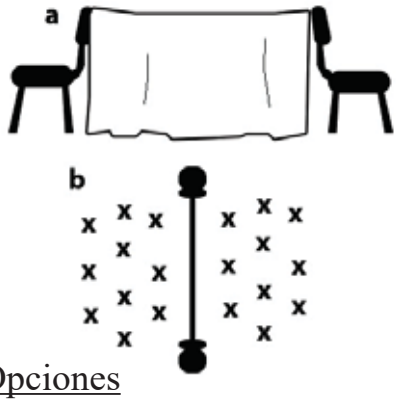

Opciones
1. Para dividir al grupo en equipos, manda a cada niño a encontrar un amigo. Entonces el amigo va a un lado de la sábana mientras que el otro amigo va al equipo opuesto.
2. Pon hilo o cinta alrededor del lugar de juego.
3. Si tienes niños más chicos, juégalo sin la sábana.

Respuestas

Adolescentes

El Mensaje Secreto

D	E	B	O		P	O	N	E	R		E	N							
P	R	A	C	T	I	C	A		T	O	D	O		L	O				
Q	U	E		D	I	O	S		M	E		E	N	S	E	N	A		

Memorizar: (Peques, Inter, y Pre-Adoc)
"...el reino... se le entregará a un pueblo que produzca los frutos del reino." Mateo 21:43b

Sopa de Letras

O	T	E	P	S	E	R						S	
			F	O	B	R	E	R	O	S		O	
		V		R	A			R				V	
		I		T	U				D		M	R	
		D	N	O		T				A		E	
		A		S			O		T		P	I	
	L			O	J	I	H	A				S	
P				N			R						

Pre-Adoc

El Mensaje Secreto

P	O	N	E	R		E	N		
P	R	A	C	T	I	C	A		
L	O		Q	U	E		D	I	O	S
E	N	S	E	N	A				

Sopa de Letras

			H	I	J	O
		P				B
P	L	A	N	T	A	R
		D				E
		R				R
		E				O
S	I	E	R	V	O	S

Intermedios

Sopa de Letras

			H	I	J	O
		P				B
P	L	A	N	T	A	R
		D				E
		R				R
		E				O
S	I	E	R	V	O	S

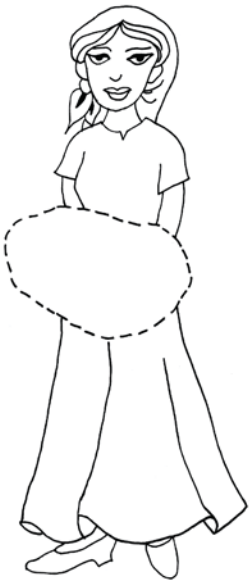

Peques

10



Haz que los niños pongan la calcomanía o corten la imagen de la última hoja del libro y la peguen en el área indicada por la línea punteada, después que coloreen la imagen.

El Banquete de Bodas

Pasaje Bíblico: Mateo 22:1-14

Memorizar: *"Vayan al cruce de los caminos e inviten al banquete a todos los que encuentren. Así que los siervos salieron a los caminos y reunieron a todos los que pudieron encontrar, buenos y malos, y se llenó de invitados el salón de bodas." Mateo 22:9-10*

Tarea de Leer: Pre-Adoc, Mateo 26
Adolescentes, Mateo 25-26

Lección Principal

¿A cuántos de ustedes les gusta ir a las fiestas? Son muy divertidas, especialmente con comida rica, dulces, pastel, además de música y baile. ¿Y sabes qué? ¡Tú y yo estamos invitados a una gran fiesta de bodas! Dios mismo nos ha invitado a una fiesta gigante… ¡y ha dado una invitación abierta para todos! Él no escogió solamente a la gente rica, o a los más bonitos de la ciudad, o sólo familiares para gozarse en la cena. ¡No, Él salió y envió invitaciones a todos! ¿Pero cómo le respondió la gente? La parábola nos muestra que muchos ni siquiera pusieron atención a la invitación; la gente se fue a su trabajo e ignoraron completamente que en la fiesta ya estaba todo listo. Esto es exactamente lo que muchos hacen hoy en día. Dios nos llama a cada uno para que VAYAMOS, y muchas personas lo ignoran y continúan sus días igual, trabajando, jugando o asistiendo a la escuela. Hay gente a nuestro alrededor ignorando a Dios y su invitación. Ya que la gente no quiso asistir a la fiesta, Dios envió a más siervos para que encontraran a otros que quisieran asistir a su fiesta. La vida es como esta parábola; cada persona en este mundo está invitada a recibir a Jesucristo y ser salvos; y asistir a la fiesta eterna de Dios en el cielo. Muchos invitados empiezan a llegar y a gozarse en la fiesta, y aquí es cuando leemos acerca de la analogía del hombre que no tenía la ropa de bodas. El rey le pregunta cómo entró a la fiesta sin sus ropas de bodas, pero el hombre no le respondió. Dios invita a muchas personas a su fiesta, pero aparentemente necesitamos tener nuestra "ropa de fiesta" puesta. Esto puede significar la sangre de Cristo que nos limpia, o puede ser nuestra conducta. El punto de Jesús del hombre sin la ropa de bodas, puede ser que lo correcto es que el hombre llegue a tiempo y con la ropa puesta. De cualquier manera, lo que sabemos es que no podemos engañar a Dios y querer entrar por la puerta de atrás a la fiesta… o al cielo. ¡Dios te ha invitado! ¿Estás listo para escucharlo, aceptar su invitación y asistir a la fiesta?

Ayuda Visual

Drama. Una niña recibe una invitación a una fiesta. Está contenta de ir, sólo que ahora está ocupada. Ella piensa que va a asistir, pero al fin se olvida cuál día era, y se lo pierde. Después las otras niñas están hablando en la escuela de lo suave que fue la fiesta y ella se pone triste que se la perdió.

Preguntas

¿Quiénes están invitados a la boda? *(Aquellos que dejan todo para ir)*
¿Es posible estar demasiado ocupado para el Señor? *(Sí)*
¿Cómo? *(En el trabajo, la escuela, en el corazón- con una novia o novio, etc)*
¿Quiénes fueron los llamados? *(Los que fueron invitados- todos)*
¿Aceptarás la invitación?

Juego

Materiales
Papel, tijeras, marcador

Prepara el juego
Haz cuadros chiquitos con el papel, a lo menos 10 por cada estudiante.

Dirigir el juego
1. Dale 10 piezas de papel a cada estudiante con un marcador. Los estudiantes escriben números de 1 al 10 en cada hojita, y luego los pone con el número para abajo en medio del lugar de juego.
2. Divide a los estudiantes en dos grupos. Se ponen en filas opuestas, cara a cara. Dale un número a cada niño para jugar el juego de "robar el tocino." (ver dibujo).
3. Llama dos números. Los estudiantes con estos números tienen 5 segundos para recoger todos los cuadros posibles. Regresan a su lugar con sus cuadritos. Cuentan los números que están abajo de cada cuadrito. El niño con el número más grande gana.
4. Para seguir jugando, regresan los cuadritos y siguen con otros niños.

Opciones
1. Si tienes menos de 10 estudiantes en tu clase, haz más de 10 cuadritos para cada niño. Divide a los niños en 2 equipos, pero manda a todos a recoger los cuadritos al mismo tiempo. Los estudiantes agarran cuadritos hasta que se terminen. Cuentan los puntos de cada equipo para ver quién ganó.
2. Haz una forma de los papelitos junto con el tema de tu lección.
3. Para los niños más chiquitos, cuentan la cantidad de cuadritos nada más- y no usan los números de abajo.

Respuestas

Adolescentes

El Mensaje Secreto

D	E	B	O		C	U	I	D	A	R	M	E		P	A	R	A		
N	U	N	C	A		S	E	N	T	I	R	M	E						
D	E	M	A	S	I	A	D	O		O	C	U	P	A	D	O			
P	A	R	A		C	R	I	S	T	O									

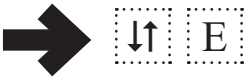

Memorizar: (Peques, Inter, y Pre-Adoc)
"Vayan... inviten... a todos... buenos y malos..."
Mateo 22:9a, 10b

Pre-Adoc

El Mensaje Secreto

C	U	I	D	O			Q	U	E					
N	U	N	C	A			E	S	T	E				
O	C	U	P	A	D	O								
P	A	R	A			C	R	I	S	T	O			

Intermedios

Laberinto



Peques

Haz que los niños pongan la calcomanía o corten la imagen de la última hoja del libro y la peguen en el área indicada por la línea punteada, después que coloreen la imagen.

Las Diez Jóvenes

Pasaje Bíblico: *Mateo 25:1-13*

Memorizar: *"Por tanto -agregó Jesus- manténganse despiertos porque no saben ni el día ni la hora." Mateo 25:13*

Tarea de Leer: Pre-Adoc, Mateo 28
Adolescentes, Mateo 27-28

Lección Principal

En esta parábola Cristo nos quiere decir que debemos estar listos para su segunda venida. Nosotros somos la novia de Cristo (la iglesia) y esperamos su segunda venida. Debemos estar listos. Hay los que piensan que pueden jugar un ratito o unos años primero -festejando o haciendo cualquier pecado. Ellos están pensando que después van a arrepentirse. Pero, Cristo puede regresar por su iglesia en cualquier momento, y necesitamos estar listos. Necesitamos estar viviendo para Él.

Unos quizás parecen que están viviendo la vida cristiana, pero en sus corazones, no quieren rendirse al Señor. No quieren obedecerle cuando les pide que perdonen a otros. Lo importante es estar siempre preparados. Siempre estar viviendo para Cristo, esperando su regreso.

Ayuda Visual

Drama. A unos niños les gusta mucho tocar la flauta. Todos lo hacen muy bien y se están preparando para un concierto que viene pronto. No saben la fecha del concierto, entonces necesitan traer sus flautas cada día a la escuela. Un día de repente llega el concierto, pero solamente 5 de los 10 niños tienen sus flautas y pueden participar. Los demás se quedan tristes.

Preguntas

¿Quiénes son las vírgenes? *(Nosotros)*

¿Quién es el esposo? *(Cristo)*

¿Quién de ustedes saben la fecha en que va a regresar Cristo? *(Nadie)*

¿Qué puedes hacer para estar listo para el regreso de Cristo? *(Amar a otros, obedecer a Dios...estar esperándole-despiertos)*

¿Qué hace una persona que está despierta? *(Se mueve, trabaja, come, limpia, etc)*

Juego

Materiales

Una silla para cada niño. Algo de la lección que van a pasar de un niño al otro- uno cada 6-8 niños. (En esta lección podría pasar una lámpara de plástico... o una botella de aceite)

Prepara el juego

Pon las sillas en dos filas como el dibujo abajo.

Dirigir el juego

1. Pon a los niños en grupos de 6-8 y que se sienten en las sillas.
2. Dale el aceite a la primera persona en cada fila. Cuando el maestro dice, lo pasan por manos hasta el fin de su fila. El último niño lo levanta y lo trae corriendo al principio. Mientras que corre, los demás mueven una silla, dejando una silla vacía al principio. Después que se sienta, pasa el aceite de nuevo. Siguen hasta que todos los niños regresan a su silla original.
3. Un niño del equipo que gana da respuesta a una pregunta de la lección. Se pueden mezclar los equipos y seguir jugando.

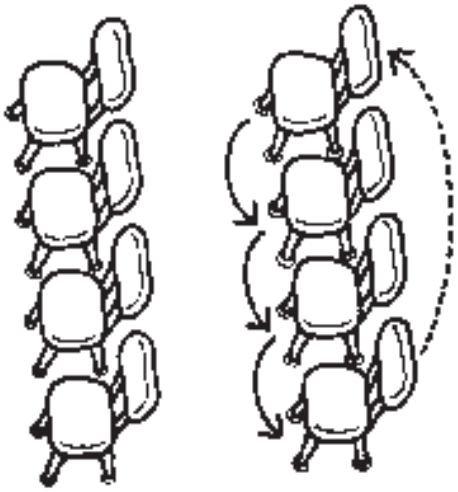

Opciones

1. Se pueden usar hojas de papel con algo de su lección, o con el verso de memoria.
2. Puedes usar ramas de un árbol, o flores, u otra cosa viva.
3. Si tu cantidad de niños no queda exacta, juega junto con ellos.

Respuestas

Adolescentes

El Mensaje Secreto

D	E	B	O		V	I	V	I	R		C	O	M	O		U	N
C	R	I	S	T	I	A	N	O		T	O	D	O	S			
L	O	S		D	I	A	S		D	E		M	I				
V	I	D	A														

→ ◆ S

Memorizar: (Peques, Inter, y Pre-Adoc)
"...manténganse despiertos porque no saben ni el día ni la hora." Mateo 25:13b

Sopa de Letras

	E						O	I	V	O	N
L		T					S				
A		D	I	E	Z		O		S		
M				E			L	A	A		S
P						C	T		D		E
A							A	E		O		T
R						S		R		B		N
A		S		N				A				E
S			E					S				D
		S		Ñ								U
	N			J	O	V	E	N	E	S		R
I							R					P

Pre-Adoc

El Mensaje Secreto

V	I	V	I	R		C	O	M	O
C	R	I	S	T	I	A	N	O	
T	O	D	O	S		L	O	S	
D	I	A	S		D	E			
M	I		V	I	D	A			

Sopa de Letras

				N		S	
D				O		O	
I				V		L	
E				I		T	
Z				O		E	
	L	A	M	P	A	R	A
						A	
J	O	V	E	N	E	S	

Intermedios

Sopa de Letras

				N		S	
D				O		O	
I				V		L	
E				I		T	
Z				O		E	
	L	A	M	P	A	R	A
						A	
J	O	V	E	N	E	S	

Peques

Haz que los niños pongan la calcomanía o corten la imagen de la última hoja del libro y la peguen en el área indicada por la línea punteada, después que coloreen la imagen.

12



Las Monedas de Oro

Pasaje Bíblico: Mateo 25:14-30

Memorizar: *"¡Hiciste bien, siervo bueno y fiel! En lo poco has sido fiel; te pondré a cargo de mucho más. ¡Ven a compartir la felicidad de tu señor!" Mateo 25:21b*

Tarea de Leer: ¡Felicidades y celebración!

Lección Principal

"¡Hiciste bien, siervo bueno y fiel! En lo poco has sido fiel; te pondré a cargo de mucho más. ¡Ven a compartir la felicidad de tu señor!"
Todos queremos oír estas palabras del Señor.
¿Qué está diciendo Cristo con esta parábola? 1- Es importante que hagamos algo con el dinero, los dones, y el tiempo que Dios nos ha dado. Dios quiere fruto de nuestras vidas. 2- Nos va a juzgar Dios reconociendo lo que tuvimos para empezar. Dios no pidió diez talentos del hombre que tuvo dos. Estaba contento con los cuatro porque dobló la cantidad de lo que tenía. Esto es importante para pensar. No tengo que hacer un ministerio igual al otro hermano, porque quizás él tiene más dones o más tiempo que yo. O quizás él tiene menos, y me está rebasando mucho. Lo importante es que hagamos algo con lo que Dios nos ha dado, entonces nos promete que nos va a dar más. También es importante que no nos fijemos en los demás. Sólo Dios sabe la cantidad de ganancia de fruto en nuestras vidas en comparación con lo que nos dio al principio.

Ayuda Visual

Drama. Un hombre tiene una pala muy fea y maltratada que casi no sirve, mientras que otro hombre tiene una pala nuevecita. Los dos tienen el trabajo de hacer un hoyo de 1 metro cuadrado. El hombre con la pala fea tiene tierra muy dura, con mucha piedra. El hombre con la pala buena tiene tierra blandita. El hombre con todo vacila al otro que no sabe trabajar, y que no tiene músculos como un hombre, y descansa mucho. Al final, el dueño regresa, y está muy contento con uno de ellos porque hizo mucho con lo poco que tenía.

Preguntas

¿Cuáles son los diferentes "monedas de oro" que Dios nos ha dado? *(Dinero, dones espirituales, dones naturales, inteligencia, tiempo)*
Ya que eres cristiano, ¿son importantes las obras que haces? *(Sí)* ¿Por qué? *(Porque debemos poner a trabajar lo que se nos ha dado; porque lo que hacemos muestra lo que somos)*

¿Puedes comparar tus obras con las de otros? *(No, porque no sabemos lo que Dios les dio al principio)*
¿Qué pasa cuando producimos el doble de lo que nos fue dado? *(Dios nos dice "Bien hecho siervo fiel" y te da más.)*

Ideas para la Clase

- Enseñanza (contar historia, drama, etc)
- Revisar el juego
- Mensaje secreto
- Tiempo de memorizar (ayúdalos con juego)
- Actividad del papel
- Celebración

Juego

Materiales
Una tarjeta para cada niño, un marcador.

Prepara el juego
Escribe en cada tarjeta una cantidad de talentos de 1-10. Escóndelos alrededor de la clase.

Dirigir el juego
Cuando el maestro diga, los niños van en busca de una sola tarjeta. No pueden cambiar tarjetas con otros niños. Los niños tienen que brincar para doblar la cantidad que les tocó. Un niño con uno, brinca 2 veces. El niño que tiene 10, tiene que brincar 20 veces. Repítelo varias veces, cambiando lo que hacen para doblar sus talentos (corriendo al otro lado del cuarto, tocando los dedos, haciendo algo por 10 segundos, etc).

Opciones
Si no puedes esconder las tarjetas, dale una a cada niño- doblada para que no la vean. Cuando el maestro diga, los niños empiezan a cambiar las tarjetas. Cuando acabe el tiempo de cambiar tarjetas, los niños las abren para ver lo que les tocó.

Respuestas

Adolescentes

El Mensaje Secreto

D	E	B	O		R	E	C	O	R	D	A	R		U	S	A	R
S	I	E	M	P	R	E		M	I		D	I	N	E	R	O	
T	A	L	E	N	T	O	S		Y		T	I	E	M	P	O	
P	A	R	A		L	A	S		C	O	S	A	S		D	E	
D	I	O	S														

Memorizar: (Peques, Inter, y Pre-Adoc)
"...En lo poco has sido fiel; te pondré a cargo de mucho más..." Mateo 25:21b

Descifrar...

Respuesta: "No dejes que Cristo te encuentre sentado haciendo nada"

Pre-Adoc

El Mensaje Secreto

U	S	A	R		M	I									
D	I	N	E	R	O										
T	A	L	E	N	T	O	S		Y						
T	I	E	M	P	O		P	A	R	A					
L	A	S		C	O	S	A	S							
D	E		D	I	O	S									

Descifrar...

Respuesta: "No dejes que Cristo te encuentre sentado haciendo nada"

Intermedios

Descifrar...

Respuesta: "No dejes que Cristo te encuentre sentado haciendo nada"

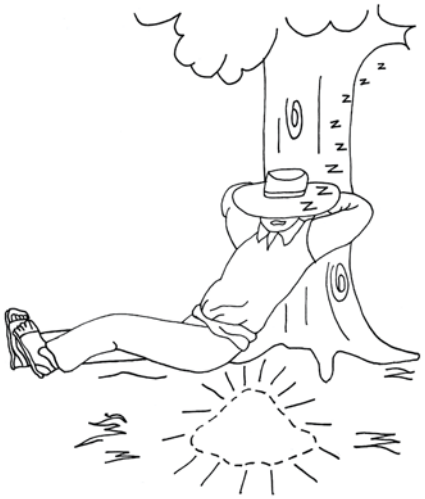

Peques

13

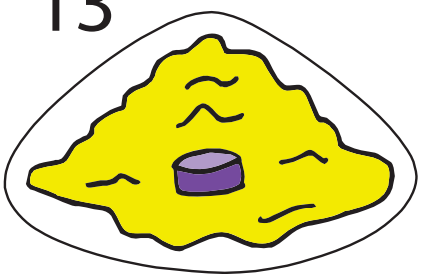

Haz que los niños pongan la calcomanía o corten la imagen de la última hoja del libro y la peguen en el área indicada por la línea punteada, después que coloreen la imagen.

¡Vídeos por todos lados! Encuentra entrenimiento, capacitación y vídeos específicos de los programas gratis.

Búscanos como: “Los Niños Cuentan” en YouTube.

Ideas y capacitación directamente a tu email. Encuentra ideas temáticas, justo cuando las necesitas.

Búscanos
en redes sociales.

¡Participa en concursos para ganar premios exclusivos! También mantente actualizado con noticias de LNC.

Regístrate con tu email con el asunto: “Envíame la cápsula” a kristina@losninoscuentan.com.

Búscanos: “Los Niños Cuentan” en Facebook.

Detectives Maestro

DK Editorial Pro-Visión A.C.
LosNinosCuentan.com pedidos@losninoscuentan.com
México: 01-800-839-1009 01-592-924-9041
Guatemala: pedidosguate@losninoscuentan.com
Venezuela: pedidosvenezuela@losninoscuentan.com