

Unidad 1

CAMP AMOR



Libro del Maestro
Pre Escolares

NA DA

AQUI



Bienvenido y bienvenida a...

CAMP AMOR

“Jesús le respondió: “Amarás al Señor tu Dios con todo tu corazón y con toda tu alma y con toda tu mente. “Este es el primero y grande mandamiento. Y el segundo es semejante: Amarás a tu prójimo como a ti mismo. De estos dos mandamientos depende toda la ley y los profetas”.

Mateo 22:37-40

Si Jesús resume toda la Biblia a estos dos mandamientos, tal vez ¡deberíamos tomar nota! En pocas palabras, Jesús nos está diciendo que debemos “amar a Dios y amar a los demás” por encima de todo.

Muchas veces caemos en la rutina de la memorización de la Biblia y nuestro aprendizaje se convierte en guardar en la mente versos y doctrina. Cuando en realidad, ¡lo que Jesús quiere para nosotros es que su Palabra la pongamos en práctica! Y esta es la parte más emocionante sobre el programa semanal que vamos a trabajar este año. No sólo vamos a centrarnos en los dos principales mandamientos de la Biblia...

...los vamos a poner en práctica durante la semana.

Entonces es tiempo de ir por tu tienda de campaña, leña, fósforos, brújula y Biblia, y ¡salimos al bosque!

Vamos a disfrutar de pasar tiempo juntos cantando alrededor de la fogata, asando malvaviscos, y lo más importante, trabajaremos para ganar medallas porque pondremos en práctica el amor. Así que, les doy la bienvenida a todos los confidentes de: “Camp Amor”, ¡el campamento de cada semana en tu iglesia!

Este no es un campamento normal ya que en realidad no vamos a ningún lugar, nos quedamos en la iglesia.

Cuando decimos que nos sentamos alrededor de la fogata, vamos a estar sentados en círculo en el suelo de tu salón de clases. Si es dar un paseo al bosque, vamos a estar caminando alrededor de tu iglesia. Y cuando nos toca asar malvaviscos, será “imaginar” que asamos, realmente estaremos sobre un fuego dibujado o de cartón. (No necesitas fuego verdadero) Créeme, ¡a tus niños les va a encantar!

¿Recuerdas la película “UP”? Russell tenía que ayudar al viudo anciano para ganar un último parche. Bueno, este año los niños en tu iglesia también ayudarán a los demás para que puedan ganar una medalla. Cada semana recibirán una tarea especial, algo que tienen que hacer en el hogar o la escuela a fin de ganar la medalla. Las tareas se basan en la lección de cada semana, amar a Dios o amar a otros.

¡Todos querrán ganar las 39 medallas! Hasta los maestros. :)



Como siempre, este material está escrito con 13 lecciones en cada unidad, son 3 unidades, (un total de 39 lecciones para 9 meses.) Además de los libros de lecciones para los estudiantes, está el libro del maestro, uno para los escolares y otro para los pre escolares. También tenemos la música para tu campamento, la fogata de cartón, manualidades nuevas, y las medallas que le darán mucho realce a tu programa de escuela dominical.

¡Siéntete feliz de saber que estás haciendo una gran diferencia en las vidas de los niños! Literalmente, ¡los estás salvando de las terribles garras de la hipocresía! Cuando muchos están memorizando y memorizando versos de la Biblia, tú tienes la oportunidad de ayudar a tus estudiantes a ser **HACEDORES DE LA PALABRA**.

Ve un paso adelante y usa toda tu creatividad para dirigir este divertido y emocionante programa de Escuela Dominical. Decora tu salón con árboles de papel, fogatas artificiales y todo lo que puedas reunir para crear un ambiente como si estuvieran en el bosque. Disfruta la bendición de ver como tus niños trabajan duro para ganar sus medallas, y al mismo tiempo, aprenden a amar a Dios y amar a los demás de manera real.

Oro para que Dios te bendiga ricamente a medida que trabajas junto a los niños que tanto ama Jesús.

¡Nos vemos alrededor de la fogata!

Tricia France



CAMPAMOR



p.9

Amar a Dios **Siguiendo el Espíritu**

Medalla: Seguir

Desde la Biblia: La Tentación
Camporee: Asar hot dogs



Versículo:

“Amémonos los unos
a los otros...”
1 Juan 1:7a



p.10

Amar a Otros Medalla: Amabilidad **Siendo amable**

Desde la Biblia: El Leproso
Camporee: Ramo de hierbas silvestres



Versículo:

“El amor es paciente,
es bondadoso.
1 Corintios 13:4a



p.11

Amar a Dios Medalla: Real **Siendo real**

Desde la Biblia: Sermon del Monte
Camporee: Flores hechas con huellas



Versículo:

“Queridos hijos, no amemos
de palabra ni de labios para
afuera, sino con hechos y de
verdad.”
1 Juan 3:18



p.12

Amar a Otros Medalla: Dar **Dándoles**

Desde la Biblia: Alimentando los 5000
Camporee: Asar malvaviscos



Versículo:

“Pues si uno es rico y ve que su
hermano necesita ayuda, pero no
se la da, ¿cómo puede tener amor
de Dios en su corazón?”
(Dios Habla Hoy) 1 Juan 3:17



p.13

Amar a Dios Medalla: Sacrificar **Con el sacrificio**

Desde la Biblia: Costo de seguir a Cristo
Camporee: Caminata ‘seguir’



Versículo:

“Nadie tiene amor más
grande que el dar la vida
por sus amigos.”
Juan 15:13



p.14

Amar a Otros Medalla: Discipular **Discipulándolos**

Desde la Biblia: Cristo escoge a sus discípulos
Camporee: Haciendo hojas de árbol



Versículo:

“...practiquen el
amor fraternal, sean
compasivos y humildes.”
1 Pedro 3:8b



p.15

Amar a Dios Confiándole

Medalla: Confiar



Desde la Biblia: Inténto de Matar a Cristo
Camporee: Orquesta con los pies

Versículo:
“Confía en el SEÑOR de todo corazón, y no en tu propia inteligencia.”
Proverbios 3:5



p.16

Amar a Otros Animándoles

Medalla: Animar



Desde la Biblia: Confesión de Pedro
Camporee: Alimento para aves

Versículo:
“...anímense unos a otros cada día...”
Hebreos 3:13a



p.17

Amar a Dios Con trabajo duro

Medalla: Trabajar



Desde la Biblia: Pocos Obreros
Camporee: Huellas de animales

Versículo:
“Trabajen de buena gana, como para el Señor y no como para nadie en este mundo” Colosenses 3:23



p.18

Amar a Otros Con compasión

Medalla: Compasión



Desde la Biblia: Resurrección de Lázaro
Camporee: Ramo de apio con pasas

Versículo:
“Sean buenos y compasivos unos con otros...” Efesios 4:32a



p.19

Amar a Otros Batallando injusticias

Medalla: Batallar



Desde la Biblia: Cristo Limpia el Templo
Camporee: Figuras con hojas

Versículo:
“El justo toma en cuenta los derechos del pobre, pero al malvado nada le importa.”
Pro. 29:7(Dios Habla Hoy)



p.20

Amar a Otros Perdonándolos

Medalla: Perdonar



Desde la Biblia: Judas Traiciona a Cristo
Camporee: Nudos

Versículo:
“Así como el Señor los perdonó, perdonen también ustedes.”
Col. 3:13b



p.21

Amar a Dios Con Obediencia

Medalla: Obedecer



Desde la Biblia: Muerte en la cruz
Camporee: Comiendo la fogata

Versículo:
“Si ustedes me aman, obedecerán mis mandamientos.”
Juan 14:15

Como usar el material...

Bienvenido a CampAmor, aquí tus estudiantes no sólo aprenderán a amar a Dios y a los demás, ¡también lo van a poner en práctica cada semana con el fin de obtener sus medallas!

Este programa es sencillo de trabajar, a pesar de que son temas de campamentos. Para los que están en iglesias urbanas no necesitan salir al bosque. Sí, vamos a 'acampar', pero no te preocupes en llevar a los niños fuera de la iglesia. Estas actividades se pueden hacer en tu iglesia, en tu salón de clases, y en cualquier espacio disponible. Si tienes sólo una hora para trabajar con los niños tienes que programar todo muy bien para conseguir un buen desarrollo de las actividades.

Para quienes disponen de más tiempo, también tenemos muchas sugerencias de actividades para que tu clase de escuela dominical sea emocionante.

Nuestro horario sugerido abajo es de 1:30 horas de clases.

En este material tendrás 6 actividades diferentes cada semana: música, lección principal, medallas, el verso de memoria, juegos, y la sección camporee. Aparte de estas secciones principales te estamos proporcionando herramientas adicionales, un DVD con juegos divertidos para campamentos que les dará horas de diversión, más manualidades ya listas para hacer, y juegos de memoria para ayudar a los estudiantes a memorizar sus versos y ganar más medallas etc. Para mayor información sobre estos recursos adicionales visita:

www.losninoscuentan.com/campamor

Ya sea que utilice todas las actividades que ofrecemos, o selecciones sólo algunas, este programa va a ser divertido y fácil de implementar, pronto veras el interés de los niños por querer aprender más.

HORARIO

10 min	PRE-clase	PRE-clase: Abre las puertas de su salón de clases. Cuando los estudiantes llegan revisa si completaron su tarea para ganar su medalla. Salúdalos por su nombre y ayúdalos para repasar versículos anteriores. Trata de tener a otro maestro para que juegue con los niños junto a la fogata.
10 min	Cantos	Cantos: Puedes iniciar tu clase con algunas canciones de campamento, incluso cantando alrededor de la fogata artificial.
10 min	Lección	Lección de la Biblia: Haz que los estudiantes se sienten a escuchar la lección Bíblica de esta semana.
10 min	Versículo	Versículo para memorizar: Repasa el versículo nuevo varias veces y habla de lo que significa. Es importante ayudar a sus estudiantes a aprender el versículo para que puedan ganar la medalla.
10 min	Juego	Juego: Algo divertido para ayudar a tus estudiantes a moverse y disfrutar de tu clase :)
10 min	Camporee	Camporee: Haz que tus estudiantes se sienten alrededor de la fogata y disfruten de la actividad camporee. A veces será una manualidad, otras un juego, o posiblemente una comida.
10 min	Libro del alumno	Libros del alumno: Entrega los libros del alumno y explica las instrucciones. Trabajen los rompecabezas. Consejo Para El maestro: antes de jugar con ellos, arma tú los rompecabezas para poder ayudarles a ellos en la clase.
10 min	Manualidades	Manualidades: Estas actividades son de las más emocionantes en un campamento. Tenemos cajitas feliz de manualidades con todo listo para 25 alumnos, una manualidad por mes.
10 min	Entrega Medallas	Medallas: Distribuye las medallas de la semana pasada a los alumnos que lo merecen. Ayúdalos a colocarlas en su cinturón, sombrero, collar o la camisa.

Materiales en CampAmor

Para quienes usan nuestros materiales del Ministerio “Los Niños Cuentan” por primera vez, les damos una cordial bienvenida. Somos un ministerio en México dedicado al ministerio infantil y registrado como una asociación civil sin fines de lucro. A la vez somos misioneros de los Estados Unidos, y manejamos nuestra imprenta en México con donaciones de hermanos en Cristo de todas partes. Siento una gran alegría comentarte que actualmente nuestra material se está utilizando en más de ¡20 denominaciones y en todos los países de Latinoamérica! Por las diferentes denominaciones cuidamos mucho no meternos en doctrina, sino enfocarnos en principios bíblicos y la aplicación a la vida de los alumnos. Nuestro reto cada año es proveer materiales totalmente gratis y nuevo para escuela dominical tanto como escuela de vacaciones. Pretendemos con esto que los maestros puedan enfocarse en el ministerio real, directo con los niños y no preocuparse en donde sacar las lecciones. Así que, todos los productos de CampAmor se pueden encontrar en la página web, ¡totalmente gratis para descargar! www.losninoscuentan.com/campamor

Interactividad

Con la tecnología de hoy en los juegos de video, teléfonos celulares, computadoras y otras, es importante brindar a los estudiantes opciones para que puedan elegir, esto con el fin de hacer tu clase interactiva. Este material está preparado de modo que puedas dejar que los estudiantes escojan qué lección será la siguiente, y no ir de la lección uno a la 13. Para facilitar esta parte, hay una opción, en la esquina de la página dónde puedes marcar si has completado la lección o no. A medida que trabajas a través del libro, marca la casilla indicando que has terminado y así ver pronto qué lecciones no se han hecho todavía. Esto puede darte un poco de miedo, pero no tengas miedo... ¡Es fácil dejar que los estudiantes elijan la próxima lección!

Arrancando páginas

Cada página de la lección está diseñada para poder arrancar del libro del maestro, doblar por la mitad sobre la línea de puntos, y colocar en tu Biblia para dar la clase. Esto ayudará a mostrar a tus chicos que cada lección viene de la Biblia, lo harás usando físicamente tu Biblia delante de ellos cada semana, en lugar de presentarte con ellos con un manual del maestro para dar la clase.

Fogata

Puedes hacer una fogata sin fuego real, utiliza dibujos de papel simulando llamas de fuego. También tienes la opción de comprar la fogata de cartulina que tenemos disponible. No importa como es tu fogata, haz que se sienten alrededor del fuego. Otra idea es poner un círculo de piedras alrededor del fuego, para que sea más grande, así parecerá como si estuvieras fuera. Algunas veces, podrás hacer tu camporee alrededor del fuego, a veces los juegos, y otras las canciones. Sólo para recordar, ya que estamos en un edificio de la iglesia, este será un fuego artificial (No necesitas fuego real y así evitas “iluminar” tu clase con algún accidente) No olvides armar tu fogata semanalmente, ya que el fuego es uno de los símbolos principales.

LosNinosCuentan.com/campamor

Si tú ya has utilizado nuestro material en años anteriores queremos informarte que hay algunos cambios a partir de este material. Seguimos con las mismas edades para los libros del alumno, pero ya no estamos ofreciendo libros del maestro para cada edad. Como la lección es la misma para todos los niños escolares, decidimos no re-imprimirlo para cada edad.

Contamos con 4 niveles de libros del alumno, pero ahora solo hay 2 libros de maestro: Pre Escolares y Escolares. El libro de maestro “Pre Escolar” solo aplica para la edad de “Peques”. El libro de maestro “Escolares” aplica a: intermedios, pre-adoc y adolescentes, y están incluidas todas las respuestas de las rompecabezas de los 3 niveles. Otro cambio es que ya no hay hojas del alumno adentro de los libros de maestro.

La razón de los cambios es para ayudar a todas las iglesias internacionales que están descargando los libros e imprimiéndolos. De esa forma solo imprimen lo necesario una vez, y de allí se puede sacar copias para cada maestro tanto como alumno.

LIBROS DEL ALUMNO		LIBROS DEL MAESTRO	
“Peques”	4-6 años	—	Pre Escolares
“Intermedios”	7- 9 años	}	Escolares
“Pre-adoc”	10-12 años		
“Adolesc”	13-15 años		

¿Hecho?



MEDALLAS



Cada semana los chicos recibirán una tarea especial, algo que tienen que hacer en el hogar o la escuela para poder ganar sus medallas. Las tareas se basan en la lección de cada semana: amar a Dios o amar a otros. Hay 3 cosas por hacer para ganar sus medallas: 1. Memorizar el versículo. 2. Armar los rompecabezas en su libro del alumno, y 3. Hacer la actividad específica de la medalla durante la semana.

Cada lección tiene su propia medalla que se relaciona con la enseñanza de la Biblia. Hay 39 medallas, una por cada una de las 39 lecciones en 3 unidades de material (13 lecciones de cada unidad.) ¡Las 39 medallas de las 3 unidades vienen impresas en una sola página! También te proporcionamos las medallas impresos en color y pre-cortadas para más comodidad, se venden en series para 25 estudiantes.

Las medallas tienen un agujero marcado, un espacio para que los chicos puedan fijarlo a alguna prenda. La imagen de arriba muestra el estilo que algunos clubes usan para fijarlas a una faja de tela. Deberás colocarle un pasador de seguridad (gancho de ropa) o cocerlos a la prenda. Los medallones se pueden conectar a cualquier cosa que desee, fajas, sombreros, camisas, collares, pulseras, o cualquier cosa que tu creatividad te diga.

Sugiero que tomes un tiempo al inicio de tu clase para que los estudiantes te digan sus versos de memoria de la semana anterior y firmar sus libros. También puedes leer la nota de la casa para ver si hicieron la asignación semanal. Puede que funcione bien designar un profesor a cargo de las medallas y revisar el cumplimiento de los requisitos para ganarlos. Puede ser también que otro maestro tenga la tarea de escuchar los versos de memoria.



Muro de libros del alumno

Una idea es tener una pared donde los alumnos cuelguen sus libros, así podrán encontrar fácilmente su propio libro. De esta manera, si su padre los deja en el salón de clases, pueden tomar y firmar el libro directamente respaldando su tarea a mediados de semana. Sería muy difícil que los padres esperen a que el maestro encuentre el libro del alumno, regularmente los estudiantes llegan todos al mismo tiempo. Sin embargo, conseguir firmas directas de padres funcionaría si hay un sistema en el que los propios alumnos pueden recuperar pronto sus propios libros. De esta manera el estudiante recoge su libro y se coloca en fila para citar el verso a un maestro, y una vez que reciba las firmas, coloca su libro en el lugar correspondiente.

NOTA

También me gustaría sugerir que permitas que tus estudiantes hagan trabajos de recuperación, tratando de ganar medallas anteriores que podrían haber perdido. La mayoría de veces cuando un estudiante falta a su clase, es culpa de los padres, no de los niños. Sentirán tu amor si les das oportunidad de memorizar los versículos y hacer las tareas de clases que faltaron y así asegurarte que tienen completas sus medallas.

¡Las 39 medallas para los 9 meses de clases están todas en una sola hoja tamaño carta! Compra 1 Por alumno, o descárgalos del sitio web para imprimir 1 por alumno. www.losninoscuentan.com/campamor

Tip's Extras para Maestros de Preescolar

La clase preescolar puede ser una de los más difíciles de toda la iglesia. La razón principal es que los niños solo aguantan 4-5 minutos en cada actividad, así que los maestros necesitan estar ¡súper listos con muchas actividades!

Hemos tratado de darle el máximo de cosas que podamos en tus libros; la lección, un juego, las medallas, camporee y libros del alumno. Pero, aun con todo eso, sugerimos que prepares cosas extras que se puedan usar en la clase para rellenar tu tiempo. Aquí hay unas ideas:

- Tener unos juguetes donde puedas tener un 'tiempo libre' para que solo jueguen con los juguetes. Sería suave también un tapete para que puedan jugar en el piso sin ensuciarse mucho.

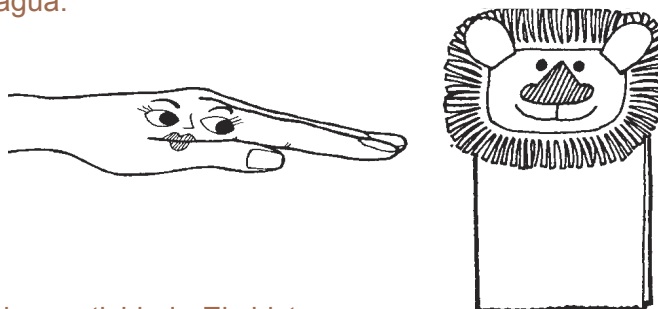
- Tener plastilina lista en la clase cada semana para poder sacarla en cualquier momento (vea unas recetas abajo)

- Ropa y cosas para jugar 'disfraces': lentes, sombreros, zapatos grandes... cualquier cosa que les guste para entretener y jugar. Siempre los puedes usar para hacer sketch de las historias bíblicas también.



- No se olvide de tener música, porque a los niños preescolares ¡les anima mucho!
- Las meriendas siempre ayudan al niño preescolar porque no aguantan mucho tiempo sin comer. Siempre te servirá tener una caja de galletas sencillas en el salón y unos paquetes de sabor para hacer un agua.

- Los títeres siempre son muy útiles con los más chiquitos. Hay varios tipos, desde papel, calcetines o hasta los más profesionales. Con los preescolares, puedes inventar al personaje, ¡y te van a creer!



Son mil ideas que puedes sacar de Internet o de su propia creatividad. ¡El chiste es HACERLOS para que los niños preescolares QUIERAN llegar a la iglesia y a su clase! Muchas Bendiciones en su ministerio tan importante. Estás ayudando con el fundamento espiritual más importante en la vida del niño, ¡y ellos nunca serán iguales!

Favorito de Kristina:

3 tazas de Agua	En una olla mediana, mezcla todos los ingredientes. Sobre una llama mediana, se cuece mientras que revuelve con una cuchara, hasta por minutos o hasta que la plastilina está gruesa. Saque la plastilina de la olla y deje que se enfríe. Amásala de 2-3 minutos o hasta que este elástica. Dura en el congelador hasta 6 meses.
3 tazas de harina	
1 ½ tazas de sal	
6 cucharadas grandes de aceite	
3 cucharitas de polvo 'Crema de Tártaro'	
Colorante /Koolaide (7-10 gotas)	

Plastilina Frutal:

2 ¼ tazas de harina	Esta receta es muy divertida porque tiene un olor muy rico. Mezcle la harina, sal y polvo en una olla, añade el aceite y el agua. Sigue mezclando hasta que parece masa. Sácalo de la olla y amásala unos minutos. ¡Listo!
1 taza de sal	
2 cucharadas de polvo para preparar agua	
4 cucharadas de aceite	
1 taza de agua	



Medalla

Esta semana tus alumnos estarán ganando la medalla "Seguir" por medio de:

1. Memorizar el verso.
2. Haciendo su libro del alumno
3. Cumpliendo la actividad en casa y regresando con firma de un adulto y fecha cumplida. La actividad es practicar siguiendo a Dios mínimo, una vez. Durante la clase platicales del reto de seguir a Dios esta semana. Después oren juntos para que Dios les muestre que quiere que hagan. Platica con tus alumnos las opciones, porque llegando a lo práctico es muy difícil, y van a necesitar ayuda. Aquí te paso unas ideas:

*Ayudar a otro en la casa o el kínder (Decidan a quién pueden ayudar con su tarea o en el recreo en la escuela, y anoten en su libro). *Ayudar a mi mamá. (Decidan en la clase qué pueden hacer para ayudar a su mamá en la casa y anotan en su libro.)

*Dejar de hablar (En determinado momento en la escuela se sienten que Dios les guía a no decir algo o no contar un chisme, no participar en burlas a otro, etc.)

Cuando logran "Seguir al Espíritu", en cada una de las actividades que escribieron en su libro, necesitan que un adulto en la casa o escuela firme y coloque la fecha que lo cumplió. Si no quieres dejar que lleven sus libros a casa para no olvidarlos, pueden traer una hoja de papel con la fecha y firma del adulto. Esto lo pegas en el libro del alumno.

RECUERDA: No les des las medallas de "Seguir" esta semana. Hasta que regresen con la actividad ya hecha y firmado por un adulto.



Juego

Coloca un niño adelante y otro atrás tomando la cintura del que está adelante. El de atrás lleva los ojos tapados. El de adelante tiene que ir pasando por obstáculos como llantas, subir o bajar gradas, recipientes con agua, etc. El niño de atrás solo sabrá hasta el final por donde le ha llevado el amigo de adelante. El de atrás solo puede confiar en lo que el de adelante le dice.



Camporee

La idea con la sección de Camporee es que el niño sienta que está en un campamento, aunque realmente está en un salón de su iglesia. Tirata siempre de tener una fogata artificial, ya sea de cartón, papel, o de la imaginación de los niños. Para lección 1, vamos a "cocinar" hot dogs en la fogata. Sugiero comprar hot dog mini, utiliza popotes y no palos reales para colocarlos y así, mejorar la seguridad de los niños. Los hot dog se pueden comer crudos, o si gustas cocínalos previamente y sólo se imaginan que lo están tostando en la fogata.

Como una actividad extra y divertida, lleva pintura a la clase para que los niños puedan poner la huella de su mano en la página 1 de sus libros del alumno. Deja que sequen antes de cerrar los libros.



De la Biblia

La Tentación

Lucas 4:1-13

Medalla

Seguir

Verso

"Amémonos los unos a los otros..."
1 Juan 1:7a

AMAR a Dios Siguiendo el Espíritu

Estamos aprendiendo acerca del AMOR a partir del mejor ejemplo, Jesús Cristo. Empezaremos con una historia de la Biblia en la que el diablo trata de engañar a Jesús. Dios le pide a Jesús que vaya al desierto y pase ahí un tiempo especial con Él dedicado a la oración. Dios le pide a Jesús no comer NADA durante 40 días. ¿Sabes cuánto son 40 días? Mírenos nuestras manos y veamos cuántos dedos tenemos. 10, así es, y ¡qué hay de nuestros pies? 10, es correcto. Si sumamos todos los dedos de nuestras manos y nuestros pies nos da como resultado 20 días. Quiero que se sienten junto a un amigo y miren todos los dedos de sus pies y manos, ESO suma 40 días. ¿Pueden imaginar lo que es no comer en todos esos días? ¿Cómo suenan sus estómagos cuando están hambrientos? ¡Apuesto a que el estómago de Jesús sonaba más fuerte! Justo cuando Jesús estaba muy hambriento y su pancita le dolía mucho, vino el diablo a tratar de que hiciera lo que no debía. Dios le pidió a Jesús que fuera fuerte y el diablo quería que hiciera estas tres cosas. 1. Comer. A pesar de que Dios le pidió a Jesús que no comiera, el diablo trató de engañarlo haciéndole creer que estaba bien comer. Pero Jesús dijo "No sólo de pan vivirá el hombre." Eso significa que también necesitamos a Dios para vivir. 2. Ser famoso. ¿Qué significa famoso? Significa que todos y cada uno te reconozcan y sepan quién eres. Pero Jesús le dijo "Adora al Señor tu Dios, y sírvele sólo a Él." Dios quiere que le adoremos y no nos preocupemos de quién no nota. 3. Poder. Dios es todo poderoso. Pero cuando Jesús vivió en la tierra, tenía el mismo poder que tenemos nosotros. Jesús pudo incluso pedir a los ángeles que le ayudaran, pero le dijo al diablo "No pongas a prueba al Señor tu Dios." Dios ya había dicho a Jesús lo que Él quería que hiciera. Jesús sólo necesitaba hacer lo que Dios le pidió, y nada más. Debido a que Jesús era obediente y amaba tanto a Dios fue capaz de decir al diablo "NO", sin importar cuanto insistió el diablo en engañarlo. ¡Hacer lo correcto es muy importante! Hacer lo correcto a veces puede ser difícil. ¿No creen que fue difícil para Jesús decirle al diablo "No" al alimento cuando estaba súper hambriento? A veces, saber qué es lo que hay que hacer no siempre es fácil, por eso necesitamos pedir ayuda a un adulto, escuchar todas las historias de la Biblia y orar para poder aprender qué es lo que Dios quiere que hagamos. Si quieren AMAR a Dios es importante que lo escuchen y lo sigan.

¿Hecho?



Medalla

Esta semana tus alumnos estarán ganando la medalla "Amabilidad" por medio de: 1. Memorizar el verso.

2. Haciendo su libro del alumno

3. Cumpliendo la actividad en casa y regresando con firma de un adulto y fecha cumplida. La actividad es hacer cosas amables para otros. Ayuda a los niños, guiándolos con ideas de cosas amables que pueden hacer. Pídeles que pintan un dibujo de alguna cosa buena que pudieran hacer para una persona. Hablan juntos de palabras amables que pueden decir. Tomen en cuenta sus cualidades como persona y no cualidades físicas. Para ganar esta medalla, necesitan usar ideas de cómo ser amable con otros, y regresar con la firma de un adulto para confirmar que lo hicieron.



Juego

Corta corazones grandes y de tres diferentes colores para cada niño. Entrega a cada niño tres corazones del mismo color. El juego es que entre ellos tienen que intercambiar los corazones hasta que cada uno tenga tres de diferente color. Puedes ir midiendo el tiempo. Cada vez que hagas el juego tienen que usar una palabra de amabilidad: gracias, por favor, te pido, ayúdame, etc.



Camporee

Esta semana vamos a hacer ramos de flores o cualquier hierba silvestre que se encuentra en tu área. Trae a la clase unas 20 hierbas por alumno. Cada niño va armando su propio ramo.



Amar a otros siendo amable

Hoy vamos a aprender como AMAR A OTROS mediante el ejemplo de Jesús y cómo él trató a un hombre con lepra. La lepra es una enfermedad muy muy asquerosa, te salen toda clase de horribles llagas por todo el cuerpo, y la enfermedad puede afectarte tanto que de hecho puedes perder los dedos de las manos y los pies. Levanten sus dedos al aire y muévanlos. ¿Se pueden imaginar perder los dedos? Pero la parte más difícil de la lepra era que todos sabían que la tenían, se burlaban de ti, te ignoraban e incluso huían de ti. Si tenías lepra, se lo tenías que decir a los demás para que tuvieran cuidado y no los contagiara.

Ahora los doctores saben mucho más acerca de la lepra, qué clase de medicina recetar y qué cuidados tener para no contagiarse. Pero en ese entonces, no sabían mucho sobre la enfermedad. La gente trataba mal a los contagiados y se apartaba de ellos. Probablemente los niños se burlaban de la gente con lepra. No debieron haber tenido mucho dinero, porque debe haber sido muy difícil encontrar trabajo teniendo lepra.

La Biblia dice en Mateo 8 que Jesús bajó de la montaña y grandes multitudes lo siguieron. Mucha gente quería a Jesús y deseaba escuchar lo que él tenía que decir, y todo mundo quería estar cerca de él. Nadie quería estar cerca de los leprosos.

Pero un hombre con lepra se acercó y se arrodilló ante Jesús y le dijo, "Señor, si quieres, puedes limpiarme." Jesús pudo haberlo ignorado u orar por él, pero hizo algo que nunca nadie había hecho. Lo tocó. Nadie tocaba a la gente con lepra, daban temor, pero Jesús lo hizo, extendió su mano y tocó al leproso. Dado que todo mundo pensaba que los leprosos eran siniestros, ellos no estaban acostumbrados a ser tocados o amados, y eran muy solitarios.

Cuando Jesús tocó al hombre dijo, "Sí quiero. Queda limpio"

!!!!El hombre fue sanado inmediatamente de la lepra!!!! Ya no estaba enfermo. Su piel estaba perfecta.

Jesús nos está dando aquí un gran ejemplo sobre cómo AMAR A OTROS con bondad. Jesús pudo haber sanado al hombre sólo con sus palabras, pero mostró bondad adicional al tocarlo.

¿Ustedes pueden hacer algo extra por alguien para hacerlo sentir amado?

¿Hecho?



Medalla

Esta semana tus alumnos estarán ganando la medalla "Real" por medio de:

1. Memorizar el verso.
2. Haciendo su libro del alumno
3. Cumpliendo la actividad en casa y regresando con firma de un adulto y fecha cumplida. La actividad es practicar siendo real durante la semana. Para los niños prescolares, una manera de ser real sería admitir los errores. Entonces para ganar esta medalla, necesitan admitir un error a sus papas, y de ese forma ser reales, y regresar con la firma de un adulto para confirmar que lo hicieron.



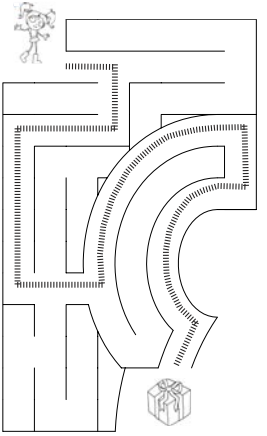
Juego

Tomados de la mano hacer una larga fila, luego tomar una cuerda y pasarla por encima de las manos, debajo de las piernas, etc, haciendo nudos de vez en cuando. Luego tomar el tiempo para desatar los nudos y volver a una línea de tiempo sin soltarse de las manos en cualquier momento el proceso.



Camporee

Vamos a hacer flores en nuestros libros del alumno, o en cualquier hoja de papel usando las huellas de nuestros pulgares. Usa pintura lavable para poner las huellas en el libro y lápices o crayolas para dibujarle las hojas y completar las flores.



Respuesta para lección 4



Amar a Dios siendo real

Hoy vamos a aprender sobre AMAR A DIOS teniendo cuidado de no fingir ante él. Cuando tenemos a Jesús en nuestro corazón, nuestro corazón cambia ¿o no? Es más fácil obedecer y hacer cosas buenas para la gente porque mi corazón así lo quiere, y eso es Jesús viviendo en mí. Pero Dios dice en la Biblia que hay personas que dicen amarlo pero no actúan como si así fuera. Cuando van a la iglesia, FINGEN y hacen lo correcto frente a los otros. Luego, más tarde, cuando nadie está mirando, vuelven a hacer las cosas mal. ¡Alguna vez han visto a alguien golpear a otro niño, pero escondiéndose del profesor? Luego, cuando el profesor llega, mienten y dicen que fue alguien más. El profesor termina regañando al niño equivocado, ¡y eso no es justo! Esto pasa con Dios todo el tiempo; la gente siempre está tratando de engañarlo. Fingen que están haciendo lo correcto, y siguen tratando de esconder sus malas acciones. Se podrán salir con la suya, con sus padres o su profesor, pero ¡Dios lo ve todo! Hay mucha gente que dice una cosa y hace otra. Si queremos mostrar AMOR a Dios, primero debemos entregarle nuestro corazón, y ser honestos con Él. Debemos ser la misma persona en la iglesia los domingos, que la que somos en casa los lunes.

De la Biblia

Sermón del monte

Mateo 15:8, Mateo 5-7

Medalla

Real

Verso

"Queridos hijos, no amemos de palabra ni de labios para afuera, sino con hechos y de verdad."

1 Juan 3:18

tiempo; la gente siempre está tratando de engañarlo. Fingen que están haciendo lo correcto, y siguen tratando de esconder sus malas acciones. Se podrán salir con la suya, con sus padres o su profesor, pero ¡Dios lo ve todo! Hay mucha gente que dice una cosa y hace otra. Si queremos mostrar AMOR a Dios, primero debemos entregarle nuestro corazón, y ser honestos con Él. Debemos ser la misma persona en la iglesia los domingos, que la que somos en casa los lunes. No podemos engañar a Dios. Podemos intentarlo, pero no va a funcionar. Podemos ocultar a nuestros amigos lo que realmente somos, y a veces, incluso a papá y mamá. Pero no podemos ocultárselo a Dios. Él ve quién eres realmente, y eso es lo que Él quiere. Él quiere al VERDADERO tú, NO al fingido.

¿Hecho?



Medalla

Esta semana tus alumnos estarán ganando la medalla "Dar" por medio de:

1. Memorizar el verso.
2. Haciendo su libro del alumno
3. Cumpliendo la actividad en casa y regresando con firma de un adulto y fecha cumplida. La actividad en la clase es preparar juntos un regalo para alguien. Por ejemplo se puede hacer una comida para darles a los pastores después del culto. Cada niño lleva algo a la clase: zanahorias, papas, sal, etc. Juntos dan el regalo a los pastores para que los niños sienten el gozo de dar. Durante la semana, su otra actividad es regalar algo a otro niño en la escuela, o un amigo en su calle. Puede dar un dulce, regalar su lonche, llevar un lápiz nuevo, etc. Platica con tus alumnos diferentes ideas para ayudarles decidir que van a hacer. Si alguien quiere hacer más de uno, está bien. Para ganar esta medalla, necesitan regalar algo como clase, juntos, y regalar algo entre semana. Deben regresar con la firma de un adulto para confirmar que lo hicieron.



Juego

Presenta diferentes situaciones a los niños en grupos, ellos discuten la mejor manera de ayudar.

1. Hay una persona mayor de edad que vive cerca de ti. Sabes que esta persona ha estado enferma y no puede hacer nada por algunos días.
2. Hay un compañero en tu salón en la escuela que no es muy popular. Los otros niños siempre se están burlando de él.
3. Tu iglesia tiene un programa para ayudar a sostener a los misionarios en otras partes del mundo.
4. Una familia nueva acaba de mudarse a tu barrio que tiene un niño de tu edad.
5. Un niño venía a la escuela dominical cada semana, pero él no ha venido por tres semanas. Piensas que es porque no tiene una forma de llegar a la iglesia.
6. Tu amigo ha estado enfermo por algunos días. Su madre te dice que no se siente muy bien y que no puede jugar afuera por algunas semanas.
7. Tus compañeros de la escuela están diciendo chistes malos en el recreo. Se burlan de ti por no querer escuchar.
8. Hubo una gran tormenta que tiró muchos árboles en tu barrio y ahora hay muchas personas que no tienen electricidad. ¿Cómo puedes amar a Dios en esta situación?
9. Un vecino ve que traes cargando tu Biblia y te pregunta por qué lo haces. ¿Cómo puedes amar a Dios en estas situaciones?



Camporee

Alrededor del fuego artificial pueden cantar y tomar un tiempo para que varios den su punto de vista respecto a cómo poder amar a otras personas. Acompaña este momento con los infaltables malvaviscos atravesados con un pincho. Recomiendo un popote, y colocados al fuego de cartón. Los niños imaginan que los están dorando y preparando ¡para que estén listos para comer!



Amar a otros dándoles

Hoy vamos a aprender cómo dio Jesús. ¿Cuáles son algunas maneras en que podemos dar? (Deje a los niños contestar, luego sugiera algunas ideas como "dar regalos y compartir:")

Les voy a contar una historia acerca de cómo Jesús dio. Un día, uno de los amigos de Jesús murió y él estaba triste. Quería estar solo para orar a Dios y compartir con Él su tristeza. Pero la gente había escuchado que Jesús podía sanar las enfermedades y tenía grandes historias, así que sólo quería estar cerca de él. Jesús se alejó en una barca para poder estar a solas. Cuando decidió volver a tierra estaba cerca de un pequeño lugar alejado de la ciudad. Pudo ver a la gente en la playa esperándolo. A pesar de querer estar solo, llegó a tierra y sanó a los enfermos y oró por ellos.

De la Biblia

Alimentando los 5000

Mateo 14:13

Medalla

Dar

Verso

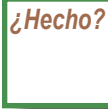
"Pues si uno es rico y ve que su hermano necesita ayuda, pero no se la da, ¿cómo puede tener amor de Dios en su corazón?" (Dios Habla Hoy) 1 Juan 3:17

Se acercaba la hora de cenar y estaban tan alejados de casa que nadie había traído nada que comer. Jesús pidió a sus amigos, los discípulos, que alimentaran a la gente. Había montones y montones de personas. Había 5,000 hombres, lo cual es mucho. Pero también había mujeres y niños. Había tanta gente que aquello era una inmensa multitud y los discípulos no tenían comida. Pero había un niño entre la muchedumbre que había traído comida; tenía 2 pescados y 5 piezas de pan. Jesús oró por la comida para que fuera suficiente para todos. Y ahí mismo la comida fue creciendo y se convirtió en más, ¡Y HUBO suficiente para toda aquella multitud! Dos pescados y cinco piezas de pan alimentaron a toda esa gente. ¡Era un milagro!

Jesús dijo:

1. Su tiempo: a pesar de querer estar solo, se estuvo con la gente y la ayudó.
2. Su corazón: quiso ayudar a la gente y lo hizo con todo su corazón.
3. Las cosas: Jesús estaba preocupado por lo hambrientos que estarían todos, así que se aseguró de que los peces y el pan alimentaran a todos y cada uno.

Dando, podemos ser como Jesús. Ahora que han escuchado la historia, ¿cuáles son algunas maneras en las que ustedes pueden dar? (Permita que los niños respondan). Pueden pasar tiempo con la gente aunque en realidad no quieran. Quizá conozcan a alguien que no tenga muchos amigos; tal vez ustedes puedan ser sus amigos. O tal vez dando sus cosas; compartir su almuerzo o sus juguetes, por ejemplo. Jesús nos mostró como amar a la gente dando. Esta semana, intentemos mostrar amor a los otros dando.





Medalla

Esta semana tus alumnos estarán ganando la medalla "Sacrificar" por medio de:

1. Memorizar el verso.
2. Haciendo su libro del alumno
3. Cumpliendo la actividad en casa y regresando con firma de un adulto y fecha cumplida. La actividad es renunciar a su tiempo libre para lavar los platos para que mamá descanse. Otras ideas son limpiar la cocina, lavar el carro, etc. Platica con tus alumnos diferentes ideas de cómo pueden sacrificar durante la semana. Idea extra: Ofrecer algo extra para los alumnos que hacen ¡3-5 cosas diferentes para sacrificar!



Juego

Coloca objetos en situaciones extrañas dentro de tu clase. Cada objeto mal colocado tiene puntos que lo descubrirían al moverlo. Los divides en grupo y entra primero un grupo y observa lo que está mal y anota sus puntos pero lo deja en su lugar. Pasa el segundo grupo y hace lo mismo. Al final comparan que equipo tiene mayores puntos. Ejemplo, la pizarra colocada al revés. Sillas colocadas al revés. Macetas con plantas secas. Un vaso con agua sucia, un calcetín en una masetta, etc.



Camporee

Los niños imaginan que están caminando en el bosque, aunque están solamente caminando en el salón en la iglesia. El líder se pone primero en la fila y mientras camina hace alguna acción, por ejemplo: cruza sobre un tronco, se detiene para oler las hojas de pino, se sube a una roca, etc. Se puede llevar hojas de pino a la clase para oler, o solamente van imaginando mientras caminen. Todos los camperos tienen que hacer exactamente lo que hace el líder, y para seguirlo ellos mismos pueden tomar un turno como líder.



Amar a Dios con el sacrificio

Una vez, Jesús le dijo a un hombre, "Las zorras tienen cuevas y las aves tienen nidos, pero el Hijo del hombre no tiene donde recostar la cabeza." Lo que Jesús estaba diciendo era que Él no tenía un hogar. No tenía un lugar a dónde ir a dormir por la noche. Debía ser difícil siempre dar a la gente cuando Jesús no tenía a dónde ir. Cuando llegamos a ser cristianos decidimos invitar a Jesús a nuestros corazones. Es sencillo, la Biblia dice que cualquiera puede invocar el nombre del Señor Jesucristo y será salvo. ¡Abre tu corazón a Dios e invita a Jesús a vivir en él! En ese momento nos convertimos en hijos de Dios.

Al principio, somos como bebés en Dios. ¿Quién de aquí tiene un hermanito bebé? ¿Qué pueden hacer los bebés por sí mismos? No mucho, ¿o sí? Y lo que pueden hacer, no lo hacen muy bien; como alimentarse ellos mismos o caminar. Necesitan mucha ayuda. Bueno, pues eso es lo que la gente es al principio, cuando es salvada,

necesita mucha ayuda, no importa qué tan vieja sea. Necesitan que las personas los ayuden a saber a hacer lo correcto y cómo deben actuar y hablar los cristianos. Lo importante es que crezcan. Igual que los bebés, también los cristianos necesitan crecer. Al principio quizá necesitan que se les lea la Biblia para que puedan entenderla, pero pronto tendrán que leerla por sí mismos para que puedan comprenderla por cuenta propia. Como cristianos, encontrarán que una parte importante de ser cristiano es el sacrificio, ¿alguien sabe lo que significa sacrificio? (Permita que respondan). Significa dar, pero no sólo dar, sino dar hasta que se vuelva difícil. El sacrificio es así: digamos que tienes un puñado de tus dulces favoritos. Pero hay un grupo de niños contigo y todos quieren un dulce. Así que decides compartir. Estás muy emocionado de tener tus dulces y saber que a todos les van a gustar mucho, así que empiezas a repartirlos. Pronto te das cuenta de que sólo hay suficiente para un dulce por cada quien. Pero si te los hubieras guardado tendrías un puñado para comer. El sacrificio es que tienes sólo un caramelo para ti.

Ahora que sabes qué es el sacrificio, ¿qué puedes sacrificar? ¿Por qué no decidimos que podemos sacrificar esta semana? ¡Y nos vamos a asegurar de hacerlo!

¿Hecho?



Medalla

Esta semana tus alumnos estarán ganando la medalla "Discipular" por medio de:

1. Memorizar el verso.
2. Haciendo su libro del alumno
3. Cumpliendo la actividad en casa y regresando con firma de un adulto y fecha cumplida. La actividad es invitar a otro niño a su clase de escuela dominical. Recuerda, no es nuestra responsabilidad cómo responda la gente a Dios. Sólo es nuestra responsabilidad compartir nuestra fe con ellos. Entonces, los alumnos ganan la medalla con su invitación, no con tener la visita. Obviamente sería fabuloso si llegan la semana entrante con su visita, pero también hay que entregar medallas a los que regresan con la firma de adulto diciendo que si invitaron. IDEA EXTRA: Si tienes folletos o tratados, los puedes dar a tus alumnos para que tengan algo para entregar a sus amigos y vecinos.



Juego

En grupos, los pescadores deben estar en el barco y los peces en el mar. Tú eliges que representa cada uno y donde se colocan. Tu red puede ser una tela blanca o celeste, o velo de novia, del tamaño para que un grupo de niños queden atrapados en la red. A la señal los pescadores lanzan su red con la intención de alcanzar a cuantos peces sea posible. Los peces aletean y tratan de escaparse. Puedes invertir los papeles.



Carporee

Esta semana los niños imaginaron que están en el bosque haciendo hojas de fricción. Colocas la hoja del árbol debajo del papel en el libro del alumno, o en una hoja de papel delgadito y mueves el LADO de una crayola encima. (No la punta) Para hacer esto, prepara las crayolas anticipadamente quitando el papelito. Terminando cada hoja, escríbele el nombre del tipo del árbol.



Amar a otros discipulándolos

Esta semana vamos a aprender sobre AMAR A DIOS aprendiendo y ayudando a otros a aprender. Jesús compartió su amor con todos; enseñó a mucha gente buenas cosas y sanó a muchas personas enfermas. Pero tenía 12 amigos muy especiales. Los llamaba discípulos. Eso significa que ellos eran con quien él pasaba mucho mucho tiempo; enseñándoles todas las cosas que sabía. Ser un discípulo es una buena forma de mostrar amor a Dios. Aprender acerca de lo que Dios quiere que hagamos, y luego aprender cómo hacerlo. Dios quiere que obedzcamos, pero a veces obedecer puede ser difícil, porque queremos hacer lo que nos viene en gana. Pero Dios quiere que trabajemos en la obediencia.

Es importante ser un discípulo cuando somos pequeños porque un día muy próximo tú tendrás que enseñar a alguien más. Tal vez, incluso ahora mismo podrías ayudar a alguien. ¿Tienes algún amigo que se meta mucho en problemas? ¿Quizá un amigo que no siempre tome las mejores decisiones? Quizá puedas hablarles sobre cómo tomar mejores decisiones y compartir con ellos mejores formas de hacer las cosas. A veces, compartir las cosas más correctas por hacer con otras personas puede también ser muy difícil. Es mucho más fácil quedarse ahí y mirar a alguien cometer un error o ser travieso; ¡y tal vez incluso te sea más fácil unirte! Es importante que si tienes a Jesús en tu corazón trates de ayudarlos a tomar mejores decisiones, y para ti, hacer lo correcto. Si ves a alguien haciendo travesuras ¿qué podrías decirle para ayudarlo a tomar mejores decisiones? (Permitales responder). Eso es ser un discípulo, aprender a hacer lo correcto y también ayudar a los demás, incluso si es difícil para ti.

De la Biblia

Cristo escoge a sus discípulos

Marcos 3:13 y Mateo 28:16-20

Medalla

Discipular

Verso

“...practiquen el amor fraternal, sean compasivos y humildes.”
1 Pedro 3:8b

¿Hecho?



Medalla

Esta semana tus alumnos estarán ganando la medalla "Confiar" por medio de:

1. Memorizar el verso 2. Haciendo su libro del alumno 3. Cumpliendo la actividad en casa y regresando con firma de un adulto y fecha cumplida. Para la actividad en la clase, de antemano prepara un camino con obstáculos. Venda los ojos a los niños y guíalos por caminos con obstáculos. De vez en cuando deben enfrentar el obstáculo para aprender que siempre Dios está con ellos y les ayuda. Para la actividad en la casa, los niños van a compartir con sus papas algo que no querían decirles (por el temor de qué iban a hacer.) Platicuen juntos de ideas en la clase y cuál sería lo peor que puede pasar. Ayuda a los niños a ver qué es lo mejor para compartirlo con sus papás y confiar en Dios quien les ayudará, y no estar escondiendo cosas de sus padres. Si es difícil para algunos prescolares, ofréceles la opción de contar algo de su vida que es chistoso o avergonzado. **NOTA:** No es necesario que sea algo muy grande o difícil para decirles. De hecho, es mejor si es algo fácil, para que realmente el niño lo logre. De esta forma esta practicándolo, y hay mas probabilidad en el futuro lograr compartir con sus papás algo mas grande. Ayúdales a pensar en algo que pueden compartir con sus papás, **NO TAN DIFÍCIL!**



Juego

Prepara nombres de artículos relacionados con tu clase o campamento. Tienen que utilizar una rama de árbol como lápiz y lo borran con otra rama con hojas de árbol. Le das a un equipo la hoja con el texto de lo que deben dibujar e inician a dibujar, el equipo contrario debe adivinar que dibujo es, mientras más rápido lo hacen van ganando.



Camporee

Los niños imaginan que están alrededor de la fogata, sentados en el piso en un círculo, con las piernas extendidas hacia el centro. Es mejor si todos están descalzos. El animador explica que cada niño va a pensar en dos sonidos o ritmos que pueda hacer.

Un sonido corresponde al pie izquierdo y otro al pie derecho. Dos de los niños se sientan en el medio, uno es el "conductor de la orquesta" que va tocando los pies de los compañeros, escuchando el sonido que corresponde a cada pie. Con las dos manos va buscando hacer combinaciones de sonidos, tocando este "teclado" de pies, como si fuera un pianista. El otro es el "cantante" que una vez le indique él "conductor de orquesta" comenzará a entonar un canto de alabanza al Señor con el acompañamiento de la orquesta. Después de reír un poco con esta actividad, aprovecha el fuego y recuérdales lo importante de la lección.



Amar a Dios confiándole

Aprender a confiar en Dios puede ser difícil, especialmente porque confiar en la gente no siempre funciona. La gente comete errores todo el tiempo. ¿Alguna vez has dejado que alguien pida prestado un juguete sólo para devolverlo roto o nunca devolverlo? Todos nosotros aprendemos muy rápido que confiar en la gente es complicado y a veces simplemente no podemos confiar en algunas personas de modo alguno. A veces no ser capaces de confiar en la gente nos preocupa. Hay muchas cosas por las que preocuparse, no sólo por los juguetes. También podemos preocuparnos por tener a amigos o a nuestros padres peleando todo el tiempo. ¿Qué hay acerca de tener alimento que comer o ropa que vestir? Muchos niños se preocupan por eso también. Confiar en Dios es difícil de lograrse, pero es algo que no debes esperar a crecer para hacer. Es mucho mejor empezar a practicar la confianza en Dios AHORA mismo en todo lo que te preocupa.

¿Cuáles son algunas de las cosas que te preocupan? (Permita que contesten.) ¿De qué maneras podemos confiar en Dios para que nos ayude con estas preocupaciones? (Permitales contestar y deles algunas respuestas; por ejemplo: hablar con un adulto u orar. Guíelos en una oración que pida a Dios que les ayude con sus preocupaciones.) Escuchen lo que le pasó a Jesús, él estaba predicando en su ciudad natal y algunos de sus amigos lo estaban escuchando. Ellos se enfadaron muchísimo con él y lo persiguieron fuera de la ciudad. Seguro que habría sido duro recibir burlas, ser expulsado de la iglesia y perseguido hasta las afueras de la ciudad. Ahora, si tú fueras Jesús y te pasara esto ¿cuál sería tu mayor temor? Bien, de hecho lo peor fue lo que le pasó a Jesús; ¡la gente trató de matarlo! Pero Dios lo protegió y Jesús simplemente caminó derecho entre la multitud y dejó la ciudad a salvo. ¿Dios puede ayudarte a hacer amigos? ¿Puede ayudarte a decirle a mamá o papá que hiciste una travesura incluso si te vas a meter en problemas? ¡Sí! Dios te puede ayudar con todo eso. Y justo como Jesús, vas a ver que Dios te ayudará a caminar a través de los tiempos duros y nunca te abandonará, y vas a estar muy bien. Necesitamos empezar a aprender a confiar en Dios ahora, porque mientras más viejos estemos más difícil nos resultará.

¿Hecho?



Medalla

Esta semana tus alumnos estarán ganando la medalla "Animar" por medio de:

1. Memorizar el verso
2. Haciendo su libro del alumno
3. Cumpliendo la actividad en casa y regresando con firma de un adulto y fecha cumplida. Durante la clase, jugar por equipos para practicar diciendo frases que animan a otros. Primero juegan y practican animándose. Segundo, todos sentados, platicales de ideas de frases. Por ejemplo, ¡Eres rápido o fuerte! ¡Bien hecho! ¡Ustedes son fabulosos! O acciones como, "dándole cinco" a un compañero que hizo bien. Allí sentados, practican diciendo las frases memorizados para animar a otros. Tercero, juegan otra vez y practiquen mas animándose uno al otro. Su actividad en casa es el mismo, tienen que usar mínimo 3 frases para animar a otros. Para ganar esta medalla, necesitan participar en animar a otros en la clase, y animar a otro niño entre semana o su hermanito menor en la casa, regresando con la firma de un adulto para confirmar que lo hicieron.



Juego

Coloca unos 15 vasos desechables en el piso, dentro una notita con puntos que van de 10 hasta lo que tu gustes. Ningún baso tendrá número repetido. Revuelve todos los vasos. Marca el punto de partida donde deben colocarse los niños para jugar. Divide a los niños por equipos y pasan a arrojar 3 canicas, monedas o semillas, una en cada vaso. Gana el equipo que acumula más puntos. Deben animarse unos a otros.



amporee

Esta semana vamos a hacer una manualidad para darles de comer a los pajaritos. Necesita un tubo de papel higiénico por niño. Se cubre con manteca y lo enrollan con las semillas. Para terminar ponle algo para que los niños lo pueden colgar en la casa.



Amar a otros animándoles

¡Jesús dice que las cosas más importantes que puedes hacer es amar a Dios y amar a los demás! Las últimas semanas, hemos estado aprendiendo toda clase de maneras diferentes en que pueden amar a Dios. ¿Pueden mencionar algunas? Confiar en Jesús, no fingir ser diferentes de lo que realmente son, y dar de ustedes mismos. Vamos a aprender más formas, pero este es un buen inicio. Una manera en que pueden amar a los demás es animándolos. ¿Alguien sabe qué significa animar? Animar significa ayudar a alguien a sentirse mejor, hacerlos sentir que pueden hacer algo. Así, si alguien tiene un mal día, lo pueden alentar ayudándole u orando por él, o simplemente diciéndole que lo está haciendo muy bien en las dificultades.

De la Biblia

Confesión de Pedro
Mateo 16:17

Medalla

Animar

Verso

“...anímense unos a otros cada día...”
Hebreos 3:13a

Veamos cómo Jesús animó a alguien. Un día Jesús iba caminando con sus amigos y les preguntó quién creían que Él era. Uno de los chicos sabía; su nombre era Pedro y dijo, “Tú eres el Mesías, el Hijo del Dios viviente.” Ahora, Pedro tuvo la respuesta correcta. ¿Cómo actuamos usualmente cuando alguien tiene la respuesta correcta? A veces nos ponemos celosos o molestos porque respondimos mal o no se nos preguntó. Pero Jesús dijo: DICHOSO TÚ. Jesús le dijo que él supo la respuesta correcta directamente de Dios. Ambos, Pedro y Jesús dijeron cosas agradables para animarse mutuamente. A veces podemos ser mezquinos unos con otros y a veces podemos ponernos celosos o enojados con alguien. Estar enojado o celoso no es mostrar amor. Jesús pudo haber dicho a Pedro, “¿Como sabes eso? Pensé que yo era el único que lo sabía.” Pero a Jesús no era como nosotros respecto a eso, Él era perfecto. Después de bendecir a Pedro y decirle que él escuchaba de Dios, Jesús lo anima un poco más. Le dice que él es una roca, y que tiene toda la autoridad del cielo. ¿Cuáles son algunas formas en que podemos animar a los demás? (Permitales contestar y luego deles diferentes ideas.) ¡Vamos a seguir el ejemplo de Jesús de amar a los demás animándolos!

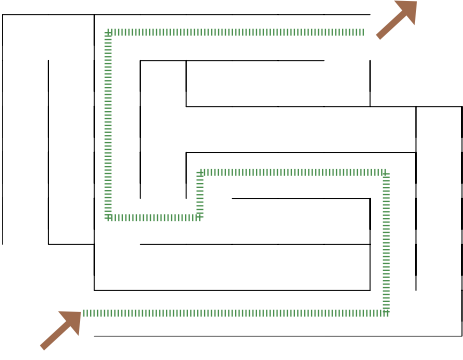




Medalla

Esta semana tus alumnos estarán ganando la medalla "Trabajar" por medio de:

1. Memorizar el verso
2. Haciendo su libro del alumno
3. Cumpliendo la actividad en casa y regresando con firma de un adulto y fecha cumplida. Lleva a los niños afuera de la iglesia para trabajar un poco en limpieza de basura o para pintar algo. (Si tienen hermanos quienes mantienen muy bien a la iglesia, ponte de acuerdo con ellos que no lo hagan durante una semana para que lo niños tengan algo que hacer.) Quizá esta actividad no la puedas hacer durante tu clase de escuela dominical, pero tienen que planearlo para después de algún evento. Vale la pena planear algo para que los niños aprendan a servir y trabajar duro. Para ganar esta medalla, necesitan también trabajar en algo en la casa entre semana, ayudando con trabajo duro por un mínimo de 10 minutos, regresando con la firma de un adulto para confirmar que lo hicieron.



Juego


Cada equipo se coloca en fila y con un balde para agua y una esponja. Inicia la carrera y gana el equipo que pueda llevar más agua a su balde.

Lo único con lo que pueden transportar el agua es con la esponja y transportarlo de mano en mano hasta llegar al balde.



Camporee

Dibujando y cortando, prepara huellas de animales, y las colocas en lugares apropiados de cada animal. Los niños buscan en el suelo pisadas de animales y adivinan a quién pertenecen. Limita a esa criatura. Sigue la huella a ver si la encuentras. (Puede tener un maestro listo para salir como ese animal.)



Amar a Dios con trabajo duro

¡Hoy vamos a aprender cómo Amar a Dios mediante el TRABAJO! ¿Pueden creerlo? ¡Dios desea que trabajen! Pero el trabajo de Dios es el más importante que ustedes pueden hacer. Durante todo el tiempo Dios ha pedido a la gente que trabaje para él, y en cada país sobre la tierra Dios necesita más trabajadores. Nuestro pasaje bíblico para hoy es "la cosecha es mucha, pero los trabajadores son pocos." Eso es tan cierto hoy como cuando Jesús lo dijo. Hay MUCHO que hacer por el Reino de Dios y no mucha gente está haciendo el trabajo. Cuando Jesús envió a sus discípulos, les dijo que FUERAN a predicar a la gente e hicieran milagros para ellos. (Mt 10:7). La Biblia también deja en claro que no estamos sólo para promover nuestra fe y orar y adorar a Dios, sino también para hacer el trabajo. La Biblia dice, "¿de qué le sirve a uno decir que tiene fe, si sus hechos no lo demuestran?" Eso significa trabajo. (Stgo 2:14-17) Después de que Jesús resucitó de entre los muertos y antes de regresar al cielo, NOS dijo "Por tanto, vayan y hagan discípulos de todas las naciones". (Mt 28:19) Los discípulos son personas que aman a Jesús, lo que significa que se supone que debemos IR y compartir la palabra de Dios con la gente y le digamos quién es Jesús. Hay mucha gente que no conoce a Jesús y es nuestro trabajo compartir las buenas nuevas con ellos. Quizá es alguien de tu familia quien no conoce a Jesús. ¿Le podrías contar sobre Jesús y cómo Él te ha ayudado? Dios se preocupa de todos los que son capaces de escuchar sobre Él. Dios nos ha escogido a ti y a mí para ayudarle; de hecho, ¡somos sus manos y sus pies aquí en la tierra! Tenemos que atender a todas las personas que nos rodean, incluyendo cosas como orar por ellas y ayudarlas con diferentes tareas. Trabajar duro es demostrar que ¡tú AMAS a Dios! ¿Estás listo para trabajar? Si no, ¿estás listo para pedir a Dios que ayude a estar listo para trabajar? ¿Cuáles son algunas maneras en que podemos trabajar para Dios? (Escuche y luego dé algunas ideas.)

De la Biblia

Pocos obreros
Mateo 9:35

Medalla

Trabajar

Verso

"Trabajen de buena gana, como para el Señor y no como para nadie en este mundo" Col. 3:23

¿Hecho?



Medalla

Esta semana tus alumnos estarán ganando la medalla "Compasión" por medio de:

1. Memorizar el verso
2. Haciendo su libro del alumno
3. Cumpliendo la actividad en casa y regresando con firma de un adulto y fecha cumplida. La actividad consiste en ayudar a sus papas. Platiquen juntos en la clase de diferentes ideas que pueden hacer para ayudar a sus papas en la casa. Hasta pueden pedir un 'trabajo' específico para la semana. Para ganar esta medalla, necesitan ayudar a sus papas durante la semana y regresar con la firma de un adulto para confirmar que lo hicieron.



Juego

Lázaro se fue de viaje y me trajo _____ (completar con la primera palabra que se le ocurra al primer niño o niña. Sigue el segundo niño niña y dice: Lázaro se fue de viaje y me trajo (lo que dijo el primer niño y lo que él/ella dice) así se van formando cada vez una cadena más grande. Si alguno se equivoca pasa a sentarse un lugar más adelante para tener otra oportunidad de decir todas las cosas.



Camporee

Esta semana vamos a hacer una merienda con los niños. Utilizamos apio y haremos como que las hormigas caminan en el ramo. Por favor no prepares todo de antemano, deja a los niños prepararlo cada quien para mas diversión. Cada niño recibe su palito de apio. Se pone adentro queso Filadelfia, crema de cacahuete o aderezo tipo ranch. Encima van las pasas para las hormiguitas en la rama.



Amar a otros con compasión

La gente nace egoísta. Cuando un bebé recién nacido quiere algo, grita hasta que lo consigue. Tenemos que aprender, a medida que crecemos, a no ser egoístas. No importa quién seas o cuánto te esfuerces, seguimos siendo egoístas. Podemos aprender a ser menos egoístas, pero así es como somos los humanos.

Siempre vamos a tener cosas que querremos y hay que tener a Dios en nuestros corazones para aprender cómo apartar esto de nosotros y sólo desear lo que Dios quiere. Esto es lo que significa cuando Dios nos pide amar a nuestro prójimo como a nosotros mismos. Una de las maneras de amar a alguien como a ti mismo es teniéndole compasión. Eso significa que tratas de entender por lo que está pasando.

¿Conoces a alguien que esté atravesando por algo difícil? ¿Cómo te sentirías si estuvieras pasando por lo mismo? Si están tristes, entonces nosotros debemos estar tristes con ellos; y si están felices, entonces tenemos que estar felices con ellos. Sin embargo, la compasión es un poco más que eso. Es también ayudar a la persona. Si ves que alguien está sumamente hambriento, no está bien solamente sentirse triste con él. Si tienes comida, ¡entonces debes darle un poco!

Jesús nos lo muestra en la historia de Lázaro. Lázaro se enferma y muere, y todo el mundo está muy triste. Cuando Jesús vio lo que había pasado, y que todos estaban muy tristes, sintió compasión por los amigos de Lázaro y su familia. Sintió tanta compasión que lloró con ellos cuando ellos lloraron.

Pero entonces, Jesús pidió ir a donde Lázaro estaba enterrado. Miró a la tumba y dijo "¡Lázaro, levántate!" ¿Te imaginas? ¡Jesús le dijo a un cadáver que se levantara! ¿Y sabes qué pasó? ¡Lázaro SE LEVANTÓ! ¡Estaba vivo! Ahora, lo más probable es que tú y yo nunca tengamos el poder de levantar a nadie de la muerte, pero hay muchas cosas que podemos hacer para demostrar a la gente que nos importa. ¿Puedes pensar en algunas maneras de mostrar compasión? (Permitales responder y luego dé algunas respuestas propias). Podemos mostrar amor a los otros sintiendo lo que sienten, tratando de entender por lo que están pasando, y luego haciendo algo por ayudar.

¿Hecho?



Medalla

Esta semana tus alumnos estarán ganando la medalla "Batallar" por medio de:

1. Memorizar el verso 2. Haciendo su libro del alumno
3. Cumpliendo la actividad en casa y regresando con firma de un adulto y fecha cumplida. La actividad es batallando injusticias que se ven a su alrededor; pero es complicado, y es de suma importancia que no empeoremos la situación, que sería muy fácil. Hay cosas que pasan a diario en las escuelas o en la calle que no son justas. Queremos entrenar a nuestros alumnos en cómo batallar contra las injusticias. El problema es que los niños ya son más sensibles a justicia que los adultos, y comúnmente su reacción principal es ser un hablador o acusador y eso no es bueno. Platíca con tus alumno de diferentes injusticias que ven y cómo pueden ayudar SIN llegar a ser un acusador. Por ejemplo, pueden proteger a un niño de un bully, o no participar en chismes de otros, incluso tratando de parar la plática de otros niños. También pueden ser amables con un niño no popular. Para ganar esta medalla, necesitan batallar alguna injusticia entre semana y regresar con la firma de un adulto para confirmar que lo hicieron.



Juego

Sentados en círculo, de a cada chico un nombre de algo relacionado con su lección. Habrá un lobo. Cada vez que la persona que dirige el juego dice el nombre que tienen ahora los chicos, éste chico o chicos deben saltar y cambiar de lugar antes que el lobo los atrape. El líder puede llamar a uno o varios nombres a la vez. Si alguno no logra cambiar de lugar pasa a ser el lobo.



Camporee

Lleva un montón de hojas de árbol a la clase. Los niños usarán varias hojas para crear figuras en su libro del alumno o en otro papel. Asegúrate de tener suficientes hojas de árbol pequeños para que sus figuras quepan en el espacio del libro del alumno.



Amar a otros batallando injusticias

¿Alguna vez te has enojado mucho, mucho, realmente mucho? ¿Qué hiciste cuando te enojaste? (Permitales responder). A veces, cuando la gente se enoja puede golpear a alguien, o gritar o decir malas palabras, o insultarse los unos a los otros. Esto no está bien para Dios. Hoy vamos a aprender cómo fue que Jesús se enojó sin hacer nada mal.

Un día Jesús fue al templo donde se suponía que la gente adoraba a Dios. Pero vio todo un mercado instalado dentro de la iglesia, la gente estaba vendiendo toda clase de cosas y ganando mucho dinero. Esto enojó a Jesús porque vio que no era correcto. Jesús dijo "¿Cómo se atreven a convertir la casa de mi Padre en un mercado?"

Estaba enojado pero no hizo nada malo, simplemente corrigió a aquellos que estaban haciendo lo incorrecto. No estaba enojado porque la gente lo estaba tratando mal a la iglesia. Si te sientes frustrado o enojado, no debes desquitarte con nadie. Si alguien toma tus juguetes, ¿lo golpeas o le gritas? No, puedes decir que no te agradó y que te gustaría que te los devolvieran, pero no debes de atacar. O quizá hay alguien abusivo en tu escuela y te hace enojar porque trata terriblemente a los otros estudiantes. Quizá haya un chico en la escuela que nunca trae almuerzo y tampoco tiene dinero para comprar comida en la escuela. ¿Hay algo que puedas hacer al respecto?

A veces tener 4, 5 o 6 años es difícil porque somos los pequeños. Quisieramos ser lo suficientemente grandes para jugar con los chicos mayores pero ellos no nos quieren cerca. Cuando esto sucede, es fácil enojarse o tener nuestros sentimientos heridos. Lo que tienes que recordar es que si quieres que los otros niños jueguen contigo entonces necesitas jugar y divertirse y ellos podrían venir y unírsete. Cuando no encontramos nuestro propio camino tenemos que asegurarnos de no enojarnos ni ser mezquinos con los demás.

Vivir para Jesús no significa que nunca nos vamos a enojar. Pero en lugar de enfadarnos cuando no nos tratan bien, enfadémonos cuando a los demás no se les trata bien, ¡y hagamos algo al respecto!

¿Hecho?

Medalla

Batallar

De la Biblia

Cristo limpia el templo

Juan 2:14-22

"El justo toma en cuenta los derechos del pobre, pero al malvado nada le importa."
Pro. 29:7 (Dios Habla Hoy)



Medalla

Esta semana tus alumnos estarán ganando la medalla "Perdonar" por medio de:

1. Memorizar el verso

2. Haciendo su libro del alumno 3. Cumpliendo la actividad en casa y regresando con firma de un adulto y fecha cumplida. La actividad es perdonar a alguien quién les ha ofendido. En si, el acto de perdonar, lo vamos a hacer todos juntos en la clase. Pero para ponerlo en práctica, vamos a hacer algo amable para la persona que nos ofendió. Platica con tus alumnos de diferentes ofensas que les ha pasado y guíales a que decidan a quién van a perdonar. Después hagan una oración dónde repitan después de ti diciendo: "Yo perdono a ese persona por la ofensa que me hizo."

Después platiquen juntos sobre ideas amables que pueden hacer cada uno para esta persona. Por ejemplo, regalarle un lápiz, darle un dulce, ayudar con su tarea, etc. Ya que logran hacer su actividad y regresen con firma de un adulto, pueden obtener la medalla "perdonar".



Juego

Prepara dibujos de corazones rojos grandes, un lápiz y una goma de borrar para cada niño. Las gomas de borrar puedes decorarlás con una cinta que diga PERDON y al final pueden llevarlas a su casa. Menciona acciones por las que los niños han sido lastimados y que necesitan perdonar a alguien. Si han pasado por eso van marcando una X en el corazón. Cuando han llenado su corazón de las cosas que les han lastimado, usen el borrador para borrar las marcas. Mientras borran cada marca X habrá nuevamente más espacio en su corazón para cosas lindas.



amporee

En tu clase puedes programar un curso de nudos básicos, llevando cuerda a la clase para que los niños lo puedan hacer todo con sus propias manos. No todos sus alumnos prescolares van a poder



hacer todos los nudos, pero será bueno para sus manitos tratarlo, y además tendrán diversión. Toma tu tiempo para practicar: Nudo Llano o Nudo de Rizo, es el que se usa más frecuentemente para unir cuerdas de igual grosor,

terminar algunos amarres y terminar vendajes gracias a su carácter plano.

Nudo Ballestrinque. Se aplica a troncos, bambú y otros materiales para iniciar amarres, colocar cercas, cerrar sacos, astucias, etc. Es un nudo muy sencillo, se hace una media llave y luego se pasa el mecate por debajo de la cruz que se forma, hay que recordar que si no se le aplica la tensión adecuadamente, se corre y se afoja, perdiendo su utilidad.



Ballestrinque al palo



Amar a otros perdonándoles

Una de las cosas más difíciles de hacer para la gente es perdonar. No es en absoluto fácil para nosotros, y de verdad tenemos que trabajar en ello. A veces tenemos que seguir esforzándonos en perdonar a alguien una y otra vez hasta que funcione.

¡También Jesús tuvo que perdonar a alguien! Su amigo Judas lo traicionó. Judas fue uno de los discípulos y mejores amigos de Jesús. ¿Sabes qué significa la traición? Significa decir una cosa pero hacer otra. Judas le dio la espalda a Jesús después de decir que eran buenos amigos, fue y le dijo a los soldados dónde estaba para que así pudieran capturarlo para matarlo. ¡Debe ser realmente doloroso ser traicionado por un amigo cercano! ¿Alguna vez te ha pasado a ti? ¿Alguna vez alguien te ha dado la espalda o te ha mentido en tu cara? Es difícil continuar con la amistad, ¿no?

Una noche, Jesús se sentó a comer con sus 12 discípulos; todos estos chicos eran sus buenos amigos. Después, Él les lavó los pies, esto fue para mostrarles que los amaba. Debe haber sido difícil lavar los pies de Judas sabiendo que le estaba mintiendo. Él no era realmente amigo de Jesús, de hecho, menos de una semana después Judas llevó a los soldados a capturarlo. ¿Se imaginan? ¿Alguien diciéndote que te ama y luego entregándote a los soldados, por lo que podrías ser asesinado? Debe haber sido muy doloroso.

Jesús pudo haber echado a Judas fuera del grupo, o incluso hacerlo matar. Pudo al menos haberse enojado con él, pero no fue así. Mantuvo la calma, aun cuando sus sentimientos estaban muy lastimados.

Dios nos pide a ti y a mí perdonar a aquellos que nos ofenden. De hecho, es muy importante para nosotros perdonar a los demás ya que la Biblia dice que si no perdonamos, entonces Dios no nos perdonará. Todos y cada uno de nosotros hemos cometido errores y realmente necesitamos que Dios nos perdone. ¡Así que recordemos AMAR a los demás mediante el perdón!

De la Biblia

Judas traiciona a Cristo
Mateo 26: 17,47

Medalla

Perdonar

Verso

“Así como el Señor
los perdonó, perdonen
también ustedes.”

Col. 3:13b

¿Hecho?



Nudo fácil doble.



Nudo boca de lobo



Fig. 3

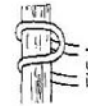


Fig. 1



Medalla

Esta semana tus alumnos starán ganando la medalla "Obedecer" por medio de:

1. Memorizar el verso. 2. Haciendo su libro del alumno.
3. Cumpliendo la actividad en casa y regresando con firma de un adulto y fecha cumplida. La actividad es obedeciendo a sus papás en algo que realmente no quieren hacer. Platiquen ideas en la clase, para cuando regresen con su firma de adulto, puedes darles su medalla de "obedecer".



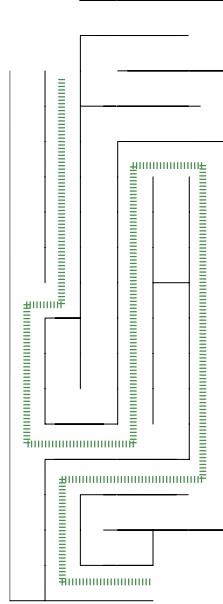
U

Utilizas, bandas de goma pequeñas, bolitas de papel y hojas con textos o dibujos recortados o hechos por ti. Doblas en la hoja una parte pequeña, hacia atrás, para que sostenga la hoja de pie. Los niños colocan sus bolitas de papel en sus gomas y dispararan a los dibujos o textos. Gana quien más veces bote los dibujos. Pueden ser dibujos de cosas que los niños no deben hacer como: pegar a sus hermanos, ver la televisión mucho tiempo, comer muchos caramelos, etc. Marque la distancia de los niños a los dibujos.



Camporee

Ahora vamos a hacer una merienda con los niños que parece una fogata. Por favor no prepares todo de antemano, deja a los niños prepararlo cada quien para más diversión. Cada niño recibe galletas de palitos (pretzels) o baby zanahorias como los ramos de la fogata. Usa algún betún o queso filadelfia como el pagamento para juntar todo. Por unos minutos los niños imaginen que están calentando sus manos sobre sus mini fogatas ¡y después a comerlas!



Amar a Dios con obediencia

¡Esta semana aprenderemos sobre la muerte de Jesús en la cruz! Jesús no quería morir en la cruz. Subió a una montaña a orar a Dios y le dijo "Padre, si quieres, no me hagas beber este trago amargo." Lo que esto significa es: si es la voluntad de Dios, por favor no me hagas morir en la cruz. Desde muy al principio, cuando Adán y Eva pecaron, Dios hizo un plan para salvar al mundo enviando a su propio hijo a la tierra para vivir como un hombre, y que luego muriera por nuestros pecados. Todo el tiempo Jesús estuvo aquí en la tierra, ¡Dios ya había planeado que fuera asesinado! ¡El principal trabajo de Jesús era morir en la cruz!

De la Biblia

Muerte en la cruz
Lucas 22:42

Medalla

Obedecer

Verso

"Si ustedes me aman, obedecerán mis mandamientos." Juan 14:15

¿Alguna vez te han asignado un trabajo que no querías hacer? ¡Todos los días! A veces nuestros papás nos dan trabajo cuando no lo queremos hacer. Bien, adivinen qué, ¡incluso Dios nos da tareas que no queremos hacer! Pero Jesús obedeció a Dios aun cuando esto significaba que moriría. Pudo haber salvado. Pudo haber invocado a los ángeles para que lo quitaran de la cruz, pero no lo hizo. Permitió que la gente golpeará su cuerpo y le dijera cosas realmente feas y luego murió. ¿Por qué no se salvó a sí mismo? ¡Porque eligió OBEDECER a su padre!

Cuando Jesús confió en Dios, fue parte del milagro más grande que el mundo haya visto. Cuando Jesús resucitó de entre los muertos, rompió la maldición del pecado y nos salvó a todos. Todo lo que tenemos que hacer es creer en Él y pedirle en nuestros corazones. ¿Alguien desea pedir a Jesús en su corazón el día de hoy? (Permitales responder. Si alguno de los niños lo desea, guíelos en una oración de salvación.)

Dios tiene planes para cada uno de nosotros también. Podemos ser parte de ellos si podemos confiar en Dios y obedecerle, incluso cuando sabemos que nos va a DOLER. Pero con Jesús en nuestros corazones ¡lo podemos HACER!

¿Hecho?

NADA

AQUI

COLOR

DESIGN