

# Dándole *Vida*

Capacitación Online  
para el Ministerio Infantil



## Títere Humano

Precio: \$50 MXN / Q30 Quet / \$5 dlls

Este paquete contiene:

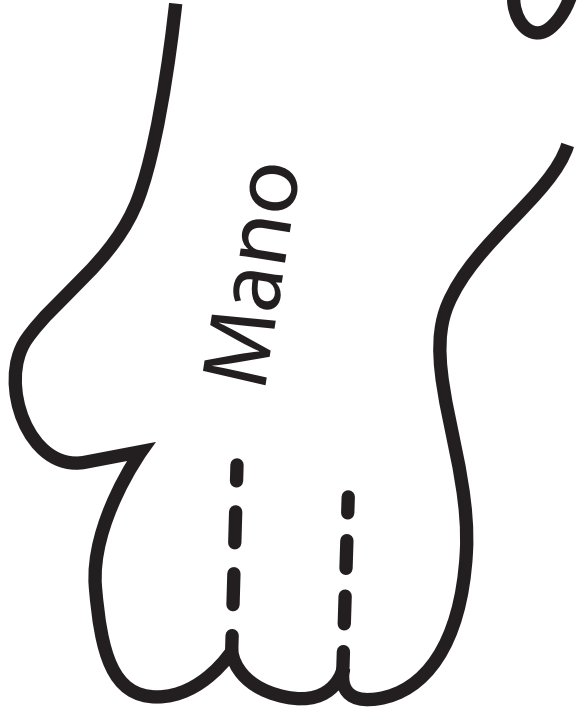
- 1 títere humano precocido
- 1 pieza relleno o guata
- 1 mini pieza de fieltro color negro
- 2 ojos
- Hoja de moldes, plantillas o patrones (Aquí atrás)

Aparte necesitas:

- Tijeras
- Lápiz
- Silicón (pegamento rápido)
- Pistola de silicón
- Relleno (quizás necesita más para sus brazos o camisa)
- Cartón
- Cinta adhesiva transparente (opcional- para usar el cartón)
- Hilo y agujas (opcional)

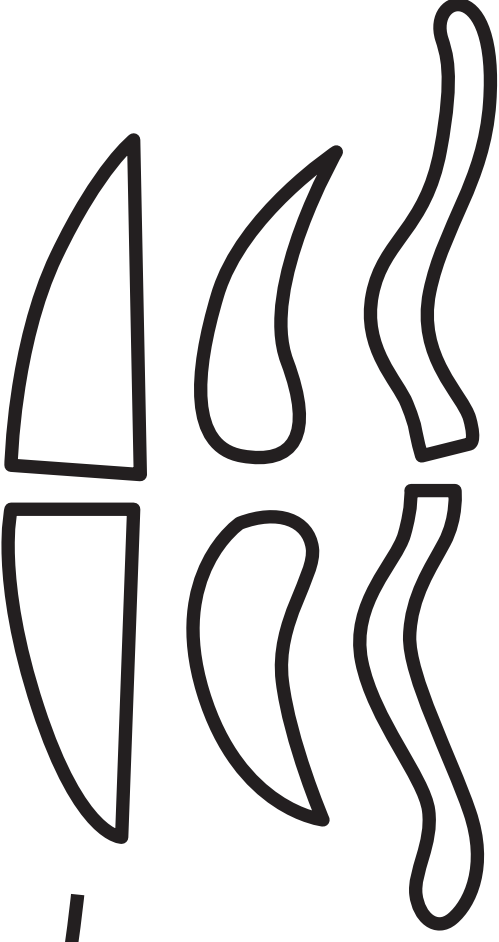
Pasos:

1. Recorta el cartón para la boca y pégalo con cinta adhesiva, luego con silicón.
2. Decide la cantidad de relleno para la cabeza y ponlo adentro.
3. Escoge su estilo de nariz, orejas, lengua, ropa o extra detalles.
4. Pega todas las piezas con silicón en la cara.
5. Adjuntar su camisa al cuello, y crea manos si guste.




Mano

Opciones cejas



Nariz



Oreja

Humano

Lentes

