

Vamos

a la

GRANJA

EBV

"Yo soy la vid y ustedes son las ramas..." Juan 15:5



Manual del Director



¡Bienvenidos!



Bienvenidos a la EBV “Vamos a la Granja” donde vamos a aprender de la vida de Pedro y donde ¡escogemos lo bueno en la vida! Vamos a gozarnos en la granja con juegos en la viña, manualidades en el granero, clase en el silo, ¡y un picnic con Pedro! Quizás hasta pueden tener a Jesucristo y Pedro de visita en su iglesia, ya que creando unos disfraces de los tiempos bíblicos no es difícil.

Prepárate para un evento grande en tu iglesia viendo a Jesucristo como la vid y nosotros las ramas; con unos asombrosos saludos con movimientos, cantos nuevos con acciones, sketches chistosos de tiempos modernos, y creando amigos nuevos. Toda la iglesia junto con los niños verá como escoger lo bueno con los 5 puntos principales que se encuentran en los 4 nuevos libros del alumno creados por Jenny:
1. Escojo Creer 2. Escojo Cambiar 3. Escojo Obedecer 4. Escojo Actuar 5. Escojo Dependier

Van a tener un sabor diferente en esta EBV con meriendas deliciosas creados por Julio, manualidades creativas por Monse, decoraciones bellas para su templo por Jenny, Ideas locas por Suki, cantos movidos por Rubén, Miguel, Kristi y Suki, coreografía nueva con Suki y Monse, trucos de sorpresa,

lecciones, sketches modernos, juegos y saludos por Kristi y todo en vuelto en un paquete bello de logos y diseños artísticos por Suki.

Estamos super animados para tener 2 personalidades que pueden visitar tu EBV: ¡un caballo y un gallo como títeres!!! Los niños estarán carcajeando del show de títeres escritos por Flor que es parte de su clausura de cada día. Los diseños para los títeres, creados por Vickie son super fáciles de hacer, y darán mas vida a su EBV.

Hay algo especial alrededor de una EBV. El entusiasmo aumenta cada vez más al acercarse la fecha, se preparan las decoraciones, los niños están impacientes, y la iglesia completa está enterada del gran evento. ¿Pero, por qué lo hacemos? ¿Por qué trabajamos tan duro arreglando una fantástica EBV? Porque Dios ama a los niños, Él los ve como algo especial, y ellos necesitan oír la Palabra de Dios. ¡Otra importante razón es, alcanzar más niños para Cristo! Este gran programa lo pueden usar como una herramienta para atraer a las familias de su comunidad a la iglesia. ¡Por favor no lo haga exclusivo para los niños de la iglesia, invite a la comunidad, involucre a los miembros de la iglesia, y haga un evento que la comunidad recuerde!

Todo el equipo de “Los Niños Cuentan” estamos a su lado mientras que hacen esta labor tan importante con las personas valerosas que son los peques. ¡Muchísimas bendiciones en su EBV!!!

-Hna Kristina Krauss





Perspectiva General



1

Escojo Creer - p. 8

Lección Bíblica:
Pedro reconoce a Jesús
Mateo 16:13-20



Versículo

“Porque tanto amó Dios al mundo, que dio a su Hijo unigénito, para que todo el que cree en él no se pierda, sino que tenga vida eterna.” Juan 3:16

2

Escojo Cambiar - p. 12

Lección Bíblica:
Pedro niega a Jesús
Mateo 26:69-75



Versículo

“Pues todos han pecado y están privados de la gloria de Dios.” Romanos 3:23

3

Escojo Obedecer - p. 16

Lección Bíblica:
Pedro Recibe su Llamado
Mateo 4:18-22

Versículo

“Si obedecen mis mandamientos, permanecerán en mi amor, así como yo he obedecido los mandamientos de mi Padre y permanezco en su amor.” Juan 15:10

4

Escojo Actuar - p. 20

Lección Bíblica:
Pedro Predica con Poder
Hechos 2:14-41



Versículo

“No me escogieron ustedes a mí, sino que yo los escogí a ustedes y los comisioné para que vayan y den fruto, un fruto que perdure.” Juan 15:16


5

Escojo Dependier - p. 24

Lección Bíblica:
Pedro Camina sobre el Agua
Mateo 14:22-36

Versículo

“Yo soy la vid y ustedes son las ramas. El que permanece en mí, como yo en él, dará mucho fruto; separados de mí no pueden ustedes hacer nada.” Juan 15:5


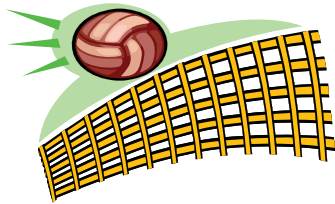


Clase en el Silo

Juegos en la ña

Picnic con Pedro

Manualidades en el Granero



Cómo Usar el Material




Cada año el staff de “Los Niños Cuentan” nos divertimos en crear una nueva EBV para ustedes y este año no fue diferente. Puedan usar las clases por rotación o puede hacer todo el material de forma consecutiva. La EBV es tuya, y esperamos que pueden divertirse ustedes igual que nosotros, y lograr mas unidad para su iglesia mientras que trabajan juntos en el proyecto. No se olviden también usar la música con 8 cantos y el DVD con las acciones (coreografía) para los cantos. El horario aquí solo es opcional, pero les da idea de como manejar su programa. Usa los volantes y posters para invitar y no se olviden incluir los niños de su comunidad. ¡Confiamos que se divertirán con el programa!!

Apertura

Recomendamos que arrancan cada día con cantos y oración. Luego menciona el título de la lección y el verso de memoria. Mientras que siguen los niños todos juntos, entra directo en la lección principal con el truco. Después de la lección pueden cantar un canto otra vez, siempre usando a sus títeres del caballo y gallo. Terminando todo esto, divide a los alumnos en sus clases por edades para pasar por las estaciones.

Trucos con la lección

Este año tenemos algo super cool que dará un toque espectacular a sus lecciones principales de la EBV. Son trucos con mensajes, tipo show de magia, pero claro, sin la magia. :) La idea es preparar de antemano su “truco” vez tras vez hasta que lo tienes dominado. Las instrucciones para el truco son un secreto, claro no vas a querer mencionarlos a nadie, menos a los niños de tu EBV. Y algunas de las actividades son un momento visual que dará vida a la lección. Es de mucha importancia que estés listo, entiendas el truco, y hayas ensayado bien. ¡Subscribe a nuestra canal de YouTube para entender mejor los trucos con los videos!



Horario: (2 – 4 horas)

Apertura:

(20 – 40 minutos)

- Bienvenido y título de la lección
- Música
- Lección Principal
- Truco



Rotación de 4 Estaciones:

(20 – 40 minutos cada uno)

1. Clase en el Silo

- Libros del alumno



2. Picnic con Pedro

- Drama/ Sketch con Pedro y Jesús
- Merienda



3. Juegos en la Viña

- Juegos



4. Manualidades en el granero

- Saludo Especial
- Manualidades



Clausura:

(20 – 40 minutos)

- Show de Títeres (Gallo y Caballo)
- Cantos
- Anuncios



Estaciones

Clase en el Silo

En esta estación sus alumnos van a gozar con sus libros del alumno. Y por primera vez, ahora tenemos un libro ¡para adolescentes o jóvenes! No van a dar la lección en esta estación, ya que lo escucharán en el picnic con Pedro. Se puede comprar los libros del alumno impresos a color con nosotros, o descargarlos de la web y sacar copias.

Picnic con Pedro

En la estación “Picnic con Pedro” vamos a ver la historia bíblica en forma dramática y moderna con Pedro y Jesús y otros discípulos presentes también. (¿Cuántos jóvenes tienes disponibles?) Prepara antemano a los jóvenes para hacer el sketch que tenemos listo para cada día. Hemos cambiado la historia para incluir cosas modernas para que se diviertan los niños viendo a Jesucristo mandar un WhatsApp o ¡Pedro tomar un selfi! Jejejeje Después, vamos a sentarnos y tener ¡un picnic con Pedro con unas deliciosas meriendas!!! Saquen su creatividad para crear unos disfraces del tiempo bíblico, e invita a una hermana linda que les ayude preparar la botana del día.



Manualidades en el Granero

Los niños estarán super felices haciendo su manualidad cada día, y con gozo lo llevarán a casa para mostrar a sus papás el verso que aprendieron, impreso en cada manualidad. Y con esta estación de “Manualidades en el Granero”, aparte de hacer las manualidades, ¡también vamos a aprender el saludo super divertido!! Claro, es más fácil aprender el saludo viendo los videos por nuestra canal de YouTube, pero también tenemos los saludos escritos para ayudarles a revisar. Toma el tiempo para aprender los 5 días ¡y así divertirse con los maestros y niños! Recomendamos hacer el saludo primero mientras que pasen los recursos para las manualidades.



Juegos en la Viña

Una EBV no es completa sin unos juegos para gastar una pequeña porción de la energía que tienen nuestros pequeños. Estos juegos están hechos para hacerlos correr, mientras que a los maestros los vean con un silbato en la boca. El jugar es muy importante para los niños, ¡entonces no lo olviden!


Títeres

Estamos super animados para tener 2 personalidades que pueden visitar tu EBV: ¡un caballo y un gallo como títeres!!! Los niños estarán carcajeando del show de títeres que es parte de su clausura de cada día. También pueden participar sus títeres en los cantos para iniciar cada día de tu EBV, ya que ayudaron en grabar los cantos. Jejeje Tenemos disponibles los títeres ya cocidos y listos para hacer. Aparte del kit necesita tener a la mano tijeras, lápiz, silicón con pistola, relleno, cartón, cinta adhesiva, hilo y agujas. Si no puede comprar los kits ya hechos, puede cocer sus propios títeres usando los moldes disponibles en nuestra página web o en el folleto para títeres. Igual allí pueden encontrar instrucciones para hacer un teatrino de tubos PVC o puede hacer su teatrino usando una lona de granero, también con el diseño disponible en nuestra página web: www.losninoscuentan.com/granja. Una manera fácil de hacer su show de títeres cada día es usar 4 personas. Se puede poner 2 personas con el micrófono para hacer las voces del caballo y gallo, y 2 personas atrás del teatrino para manejar los títeres. No se olviden que también tenemos nuestra sección de la web “MiUmi” (Mi Universidad para el Ministerio Infantil) donde pueden encontrar capacitación e ideas para como manejar los títeres.



Clausura

Después de su show de títeres, se puede cerrar cada día repitiendo un canto y mencionando los anuncios para mañana. Si no lograron el saludo durante las manualidades, hágalo aquí en la clausura. ¡No se olvide mencionar el trabajo muy bien hecho de los maestros!!



Ideas Extras

Decoraciones de puertas

Decora la puerta de entrada a tu clase con papel craft de colores.



Silo

Construye un gran silo en una esquina de tu templo. En este ejemplo, la parte superior es una piscina para niños.

Las paredes redondas podrían envolverse con papel alrededor de tuberías de PVC.



Nacimiento de pollitos

Dibuje una forma de huevo en un papel y coloréelo de amarillo. Corte una forma similar de huevo de papel café o papel craft y pegue los bordes y haga un agujero en el medio.



Pared de viña

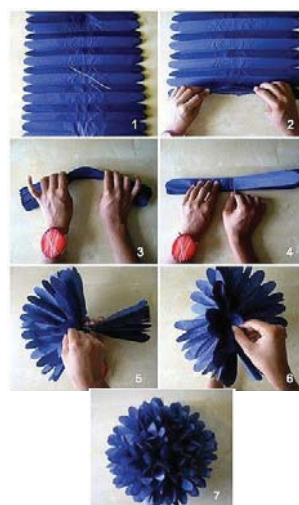
Cubra parte de la pared en papel blanco. Use su mano mojada en pintura verde para las hojas. Para estampar la uva, encuentra cualquier objeto circular, una zanahoria funcionaría. Recoge ramas afuera para los tallos de uva, luego dibuja pequeñas curvas rizadas.



Árbol de papel

Coloque papel marrón oscuro, papel craft, o papel color café en la esquina para el tronco y las ramas del árbol.

Las hojas están hechas de papel fino tipo, como papel chino o papel crepe. Comience doblando el estilo de acordeón, corte las crestas en los lados, luego junte el medio con una cuerda y extiéndalo.



Muro de granero

Cubra la pared con papel rojo con tiras de papel blanco.





Jardín / Granja

Crea un jardín de papel a lo largo de la pared de tu local.



Escena de pared

Coloque los caballos de hule espuma a la pared y coloque una cerca de cartón en frente de ellos.

Campanas de viento estilo animal

Pegue con cinta adhesiva o pegamento un trozo de papel de color en forma de tubo. Dibuja o pega una cara. En la parte abajo, adjuntar tiras de papel china, o papel de color doblado. Adjunte un listón o curli en la parte superior para colgarlo.



Uvas de papel

Pegue pequeñas tiras de papel morado en círculos. Pega los círculos juntos. Pega el racimo de uvas en una cuerda con una hoja hecho de papel. Pon varios en un colgante.



Dados de actividad

Haz dos cubos de papel. En una, escribe "actúa como, suena como, siéntate como, camina como, corre como" etc. Por la otra escribe "una vaca, un caballo, un pollo", etc. ¡Tira los dados y deja que los niños se diviertan!



Lección 1

Escojo Creer

Pedro reconoce a Jesús
Mateo 16:13-20



Versículo

“Porque tanto amó Dios al mundo, que dio a su Hijo unigénito, para que todo el que cree en él no se pierda, sino que tenga vida eterna.” Juan 3:16

Truco

Prepare 4 tiros al blanco con títulos y ponlos alrededor del templo. Los 4 títulos son Jesucristo, dinero, fama, y popularidad. Ahora cubre los títulos para que los niños no los pueden ver, asegura que los maestros tampoco saben cuál es cual. Durante la lección vas a pedir que todos sus maestros que pasen para tirar a los blancos usando bolas de papel reciclados o ligas. Avisa antemano a sus maestros que al momento indicado necesitan pasar al frente y tirar a los blancos, diciéndoles que pueden tirar a cualquiera de los 4 blancos. ¡¡NOOOO les dices cual blanco es Jesucristo!!

Lección Principal

¡Bienvenidos a la Escuela Bíblica de Verano “Vamos a la Granja!”

En nuestra granja tenemos una viña que nos ayuda entender las lecciones de la Biblia. Esta semana es muy especial ya que estaremos aprendiendo acerca de la vid y sus ramas que se encuentra en la Biblia en Juan capítulo 15. Vamos a ver un verso muy importante de este capítulo, “Yo soy la vid”. ¿Quién está hablando aquí??? Jesús Entonces, ¿quién es la vid? Jesús.

En una planta, la vid es la parte más fuerte, ya que es la parte que viene desde la tierra y tiene raíces. Jesucristo es la parte más fuerte de nuestras vidas y Él tiene unas raíces profundas en Dios.

A nuestro alrededor en nuestros países con muchas iglesias católicas, escuchamos a la gente hablar acerca de Jesús. Lo vemos en las tiendas en diferentes pinturas o figuras y escuchamos oraciones dirigidas a Él. Escuchamos de fiestas especiales para Él y de gente que le da un lugar para que repose.



Igual, en nuestras iglesias evangélicas, cantamos a Jesús en la iglesia y oramos a Él tan seguido como podemos. Pero ¿qué dice la Biblia acerca de Jesucristo? ¿Quién era Él realmente? ¿Qué crees tú sobre Jesús?

La Biblia dice que...

- Jesús es el Hijo de Dios que vino a la tierra para vivir como hombre.
- Jesús vivió una vida perfecta sin pecar, y murió para pagar por nuestros pecados.
- Jesús resucitó y está vivo en el cielo.
- Jesús nos pide creer en Él.
- Jesús nos ofrece vida eterna.
- Jesús es la VID de Juan capítulo 15.



El verso de hoy lo explica claramente:

“Porque tanto amó Dios al mundo, que dio a su Hijo unigénito, para que todo el que cree en Él no se pierda, sino que tenga vida eterna.” Juan 3:16

(TRUCO)

Miremos todos estos blancos en la pared. Les pido a los maestros que pasen y hagan sus tiros, tratando de dar en el centro. (Anima a los niños a gritarles porras a sus maestros, y toma nota de quien lo dio más céntrico en el blanco. Después que todos los maestros han terminado, destape los títulos de cada blanco.) Pero ¿a qué le apuntaron? Hay maestros que han hecho un buen tiro, dieron en el centro del blanco, pero apuntaron al blanco incorrecto. No nos sirve dar en el blanco, si es el blanco incorrecto. Es muy fácil para nosotros estar intentando darle bien en el blanco de la fama, ¡sin darse cuenta de que estamos en el blanco incorrecto!! Jesucristo es nuestro blanco, queremos vivir una vida conectados a Él, y así estar conectados a las raíces que nos darán agua y comida a nosotros. ¡Mantente enfocado en Jesús, para lograr sus tiros correctos!

Jesús no es una memoria del pasado, Él está vivo hoy. Él no era alguna persona especial, Él fue y ES el Hijo de Dios. Jesús nos pide creer en Él, así como Pedro creyó en Él. Vamos a conocer a Pedro más adelante hoy día, ¡porque nos va a visitar!!! Y nosotros igual que Pedro ¡Podemos escoger creer!





Estaciones de Rotación



Clase en el Silo

1. ¿Quién es la vid?

1. Jesús
2. Nosotros
3. Tú

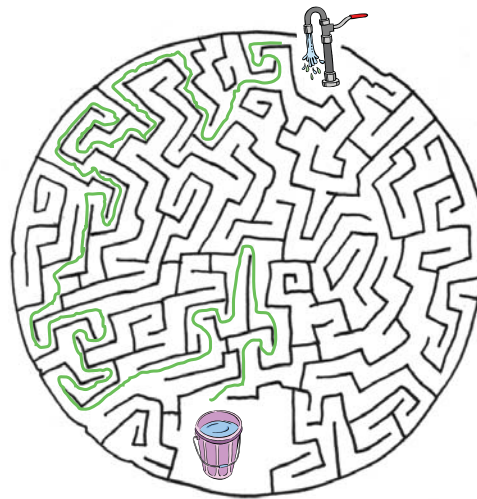
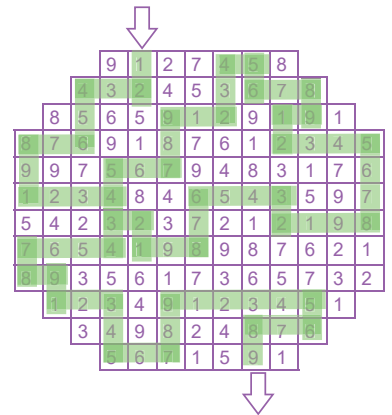
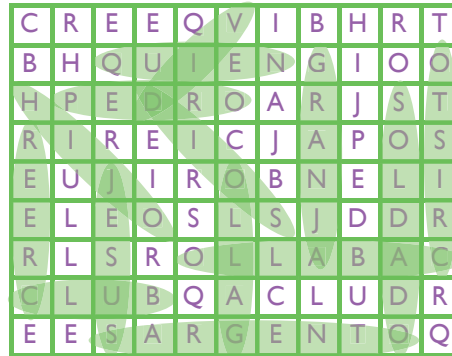
3. ¿Jesús pecó?

1. A veces
2. No sé
3. No

2. ¿Cuál es el motivo por qué Jesús dio su vida en la cruz?

1. Porque Dios lo dejó solo
2. Porque tenía enemigos
3. Para darnos vida eterna

QUIÉN
CRISTO
HIJO
DIOS
PEDRO
VID
JESÚS
CREER
CLUB
SOLDADO
SARGENTO
GRANJA
CABALLO
GALLO



Preguntas y respuestas (Adolescentes)

1. Menciona a tus compañeros del grupo los beneficios de creer en Dios.

No solo se trata de conocer las historias bíblicas, sino de conocer al Señor de las historias bíblicas, de aprender a confiar en que Jesucristo está vivo y no es una memoria del pasado, quizás “decimos” creer, pero no estamos seguros del tiempo o la forma en que Dios nos hablará, el más grande de los beneficios es que tenemos vida eterna.


2. ¿De dónde viene lo que crees acerca de Jesús? ¿De la tradición, de lo que un predicador o maestro dice, o de tu experiencia personal con Dios?


Tristemente muchos de los chicos de las iglesias dicen que creen en Dios, pero no por haber tenido una experiencia

personal con Jesucristo, sino muchas veces porque es más fácil ser cristiano en la iglesia, mostrarse espiritual y demás cuando estás rodeado de gente que actúa igual (tradición). Pero es en la calle, en el trabajo y a todo lugar donde vamos, es en estos lugares donde Dios nos da las mayores lecciones de nuestras vidas. Es ahí donde aprendemos con hechos y no con palabras quien es realmente Jesús.

3. ¿Personalmente, que crees sobre Jesús?

Lo más importante es que creas que él es tu Salvador, que tengas conocimiento de él a nivel personal y no solo busques una religión donde encajar.





Picnic con Pedro

Cruz de bolitas



Ingredientes:

- Dos palillos para brocheta una más grande que la otra, y plato para cada estudiante.
- Uvas, bombones o frituras con forma redonda.

Instrucciones:

- Entregue a cada estudiante un palillo largo y otro un poco más corto.
- Permita que tomen los bocadillos y los inserten primero en el palillo largo y después en el más corto formando una cruz.
- Otra opción es darle un plato a cada estudiante y con los bocadillos puedes decirles que formen una cruz.
- ¡A comer!

Drama con Pedro

Pedro reconoce a Jesús (Mateo 16:13-20)

Escena: Pedro se presenta ante la audiencia como un conocedor experto de la computación especializado en páginas de Web y menciona que acaba de regresar del centro comercial con sus cuates. Vienen llegando de la

apertura de un congreso en el estadio y Jesús (el hermano famoso) fue el conferencista invitado. Después del evento Pedro invita a Jesús a comer unos tacos con el pastor y algunos de sus amigos.

- Antes de que los tacos lleguen Pedro, te quiero hacer una pregunta ¿Qué piensan los chicos de mí?
- Pedro le responde a lo moderno, algunos dicen que eres el nuevo predicador mas famoso, otros piensan que vas a ser el siguiente presidente de México (o su país), otros dicen que eres el próximo Rick Warren. (U otro predicador famoso de su país mencionado por nombre.)
- Luego Jesús le pregunta directamente a él ¿Qué piensas tú de mí?
- Pedro toma su celular y comienza a mandar un mensaje a sus amigos preguntándoles ¿Quién es Jesús? Ya que quiere la respuesta correcta.
- Repentinamente Pedro siente algo dentro de su corazón y su espíritu como una respuesta de Dios y contesta “Tú eres el Cristo, el Hijo del Dios viviente.”
- Jesús dice que Pedro recibió la respuesta de parte de Dios y no de los mensajes celulares de sus amigos.
- Jesús y Pedro se levantan y salen después de comerse sus tacos; Jesús le dice a Pedro que no les mande ningún mensaje WhatsApp, ni ningún email a sus amigos sobre quién es.
- Jesús y Pedro se retiran platicando amistosamente.



Manualidades en el Granero

Saludos con Movimientos

Día 1: El Básico

Saludo normal

Rota con dedo pulgar

Deslizan las manos con dedos doblados

Jalar fuerte para que suenen los dedos y lance el brazo hacia atrás

Títere de Caballo

1. Desprende la plantilla en forma de caballo.
2. Remueve las partes de los círculos.
3. Colorea a tu gusto.
4. Pega un ojo movible y con un color dibuja la boca del caballo.
5. Recorta 6 piezas de estambre de 3cm y 4 piezas de 10 cm.
6. Pega el estambre de 3cm en el lomo del caballo por la parte de enfrente.
7. Para la cola del caballo será el estambre de 10 cm, solo mete en el agujero pequeño el estambre y realizas un nudo.





Juegos en la Viña



Hockey con escobas

Para este juego necesitas 2 escobas y una pelota. También es necesario poner 2 porterías. Se forman 2 equipos, uno enfrente del otro y a cada integrante se le asigna un número. Los 2 equipos deben ser del mismo número de participantes. La pelota y las escobas se colocan en el centro de la cancha. El maestro dirá un número, y el niño de cada equipo al que le corresponde ese número, deberá correr, tomar la escoba y tratar de meter el balón en la portería contraria. No se debe tocar el balón con los pies, solamente con la escoba. Cuando se anote el gol, deberán dejar las escobas y la pelota en el centro. Gana el equipo que anote más goles.



Clausura con Música y Show de Títeres 1



Gallo: ¡Hola Caballo!

Caballo: Debo creer, debo creer (pasa muy rápidamente por el escenario sin detenerse)

Gallo: ¡Hey caballo! ya estamos con los chicos y chicas aquí en el EBV. Hola Bienvenidos (se voltea a los chicos para saludar)

Caballo: ¡Oh! ¡oh! Hola gallo, hola a todos, lo siento tengo prisa. (sale de la escena y regresa, pero con una sartén en la cabeza)

Gallo: ¡Hey! ¿a dónde vas con esas cosas de laboratorio? ¿Y ese sartén en tu cabeza?

Caballo: Voy a crear una máquina para saber si realmente mi mente cree que Jesús es el hijo de Dios.

Gallo: ¿Pero por qué?



Caballo: Es que leí en la Biblia que Dios nos ama tanto que dio a su único hijo para que todo aquel quien crea en él no perezca, sino que tenga vida eterna. (Juan 3:16) ... necesito estar seguro de que mi cerebro lo cree, no quiero morir.

Gallo: Nosotros creemos en muchas cosas, aunque no las vemos. Por ejemplo, nosotros creemos que hay piedras en la luna, aunque nunca hemos estado ahí. Es igual con Dios. Aunque no lo podemos ver, creemos que es real y que nos ama. Creyendo esto es el primer paso para salvación verdadera. ¿Tú crees?

Caballo: Claro que sí creo que Jesucristo es mi Salvado, pero oh... oh... oh... ahora regreso tengo que desconectar unos cables de toma corriente.

Gallo: ¿Cables de toma corriente? ¿Por qué?

Caballo: Es que quería probar primero con una súper descarga eléctrica y lo intente con el conejo. ¡Ups!



Lección 2

Escojo Cambiar

Pedro niega a Jesús
Mateo 26:69-75



Versículo

“Pues todos han pecado y están privados de la gloria de Dios.” Romanos 3:23

Truco

Para este truco necesitas 2 hojas grandes de periódico, preferible la misma hoja exacta. Para lograrlo, puedes comprar 2 periódicos del mismo día, y escoger cual página le gusta, sacando esa misma hoja de ambos periódicos. (Primero usa hojas que no son tus favoritos para ensayarlo y poder tirar las paginas usadas.) Ahora hay que preparar su truco. Usa una imagen de cualquier otra hoja del periódico para crear un sobre secreto en uno de sus periódicos. Usa cinta adhesiva transparente en el periódico para crear el sobre para que los niños no lo pueden ver. Ahora toma la otra hoja del periódico que es igual y dóblala pequeña para que entra en el sobre. Durante la lección, mientras hablas, vas a romper con cuidado la primera página del periódico sin romper el sobrecito o la hoja que está adentro. Luego sacas la segunda hoja de forma que parece que es milagro que no se rompió. Para que esto funciona, tienes que ensayarlo varias veces antemano de secreto.

Lección Principal

¡Bienvenidos nuevamente a la EBV “Vamos a la Granja!!!” Muchos de ustedes ya saben la respuesta a la pregunta, “¿Quién es la vid?” Jesús. Ahora vamos a estudiar la siguiente frase del verso... “Yo soy la vid, y ustedes son las ramas.” ¿Qué son las ramas? Son las partes más débiles que salen de la vid, éstas tienen las hojas y el fruto. Ellas no tienen raíces, pero reciben todos sus nutrientes de la vid principal. ¿Quiénes son estas ramas??? ¡NOSOTROS! El verso no está hablando de los 12 discípulos o de otras personas del tiempo bíblico...

Jesús está hablando de ti y de mí: ¡SERES HUMANOS!

Nosotros conocemos quienes son los humanos: es la gente que está alrededor de nosotros, caminando a la escuela, comprando en el

abarrotes de la esquina, trabajando en las fábricas, en el campo y en las oficinas y muchos vecinos alrededor de ti. Esto somos: somos humanos que estamos en el planeta tierra. Algunas personas parecen malas y otras buenas. Parece que los malos roban y engañan mientras los buenos hacen su tarea, asisten a la iglesia, y aun castigan a los malos cuando es necesario. Pero ¿qué dice la Biblia sobre nosotros los humanos?

El verso de hoy nos ayudará con esto: “Pues todos han pecado y están privados de la gloria de Dios” Romanos 3:23. Aquí suena como que no estamos muy bien. Es obvio para Dios que TODOS los humanos hemos pecado. Nos hemos equivocado y hemos hecho algo malo en algún punto de nuestra vida. A causa de nuestra mala naturaleza, nos ha venido un castigo: merecemos la muerte, así lo dice este verso de la Biblia: “La paga del pecado es muerte” (Romanos 6:23).

¡Pero aquí no termina la historia! Jesús nos pide arrepentirnos y alejarnos de nuestros pecados. Él nos pide que decidamos no pecar, y volvernos a Él. Él nos pide que nos conectemos a Él, así como una rama está conectada a la vid.

(TRUCO)

Miren este periódico que tengo. Nosotros tratamos de ser buenos, pero al final terminamos pecando. (empieza a romper su periódico mientras hablas.) Es como si cada pecado nos rompe en dos y llegamos a estar todos rotos como este periódico. ¡Pero Jesús es nuestra vida principal, ¡y puede mantenernos unidos! (abra el otro periódico, mostrando su truco.)

Aquí está lo que conocemos:

- Toda la gente somos malos de corazón.
- Merecemos el castigo por nuestra maldad.
- Podemos arrepentirnos para Dios, y dejar de hacer cosas malas.
- Necesitamos a Jesús.
- Somos las RAMAS de Juan capítulo 15.

Vamos a ver con Pedro hoy que todos podemos cometer errores muy grandes, pero también podemos alejarnos de nuestros pecados, arrepentirnos, y hacer las cosas correctas. ¡Podemos escoger cambiar!





Estaciones de Rotación




Clase en el Silo

Cómo reaccionarías a alguien que te haga daño o traicione.


Un momento de tu vida

Un momento de tu vida que te gustaría que sucediera.

V	I	D	R	N	E	C	E	S	I	T	A	M	O	S	M										
R	A	M	A	S	J	E	S	R	O	T	A	S	V	A	G	A									
R	A	I	C	E	S	A	R	R	T	M	A	L	C	I	L	I	R	M							
H	O	J	A	S	S	F	O	S	P	E	C	A	D	O	T	R	A								
F	R	U	T	O	A	R	R	E	P	E	N	T	I	R	S	E	S								
P	E	C	A	D	O	J	E	S	U	S	C	A	S	A	M	A	R	C							
A	R	R	E	P	E	N	T	I	R	S	E	S	O	N	E	C	T	A	M	R	A	I	C	E	S
N	E	C	E	S	I	T	A	M	O	S	M	H	J	E	S	D	O	O	S	R	O	T	A	R	



VID
RAMAS
RAÍCES
HOJAS
FRUTO
PECADO
ARREPENTIRSE
NECESITAMOS
ROTOS
MALO
CASTIGO
JESÚS



- ¿Qué cambiarías de una persona? Su carácter
- ¿Qué cambiarías de una canción? Contenido Grosero
- ¿Qué cambiarías de una película? Esenas para adultos

Preguntas y respuestas (Adolescentes)

1. Pedro tuvo presión de la gente para aceptar que era discípulo de Jesús. ¿Cuáles presiones tienes hoy en día por reconocer que eres cristiano?

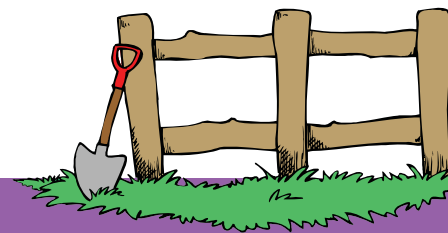
A veces nos sentimos como Pedro, forzados a aparentar ser verdaderos discípulos de Jesús, es fácil asistir a la iglesia, pero vivir la palabra es lo difícil. Decir yo podría haber dicho la verdad, significa que estarás a prueba en rechazo, burla y vergüenza de parte de tus amigos o familia. ¿Pero realmente puedes soportar las presiones?

2. Tu amigo se enoja contigo porque no irás a la fiesta que está organizando ya que ese día hay reunión juvenil y te toca participar. ¿Cómo podemos hacer un cambio si Dios no quiere cierta amistad?

Cuesta mucho dejar relaciones de amistad cuando Dios nos pide que las cambiemos por él, sobre todo si incluye el que te bloqueen de las redes sociales.

3. ¿Cuáles cosas te has reservado que no has permitido que Jesús te cambie?

Jesús dijo "sígueme" y esto es difícil, porque habla de una entrega total y sin reservas. Significa depender totalmente de Jesús, incluso cuando te pida hacer cambios en tu vida, aunque estos duelan o sean complicados.





Picnic con Pedro



Maíz de palomitas

Ingredientes:

- Palomitas de maíz.
- Bolsa de papel celofán o bolsa transparente.
- Cuadrado de 20cmx20cm de papel color verde.
- Un pedazo de yute, estambre, o un hilo color café.

Instrucciones:

- Repartir a cada estudiante una bolsita, palomitas, un pedazo de papel, un trozo de hilo.
- Llenar su bolsa de palomitas dándole forma de cono.
- Toma tu cuadrado de papel y une tres de las esquinas al centro pégalas con pegamento o cinta y te quedara parecido a un sobre solo que con una esquina recta.
- Introduce tu cono de palomitas dentro del papel y te quedara como un elote de maíz, amarra con un poco de yute el centro de tu maíz.
- ¡Ahora ya tienes un maíz listo para comer!



Drama con Pedro

Pedro niega a Jesús (Mateo 26:69-75)

Escena: Pedro está detrás de unas ramas escondiéndose y Jesús está al otro lado de la plataforma, atado con unas cuerdas con su cabeza agachada (ASEGÚRATE DE QUE JESÚS Y EL MAFIOSO NO MIREN A PEDRO). El mafioso está cuidando a Jesús para que no se escape, está sentado cerca de la fogata en la playa tomando una cerveza. Pedro le murmura a la audiencia por detrás de la mesa. (Es más fácil en la primera sección que Pedro le cuente a la audiencia lo que pasó en la escena, mientras se esconde del mafioso)

- Pedro les cuenta que estaban ellos en el centro comercial (mencione uno de su localidad) por la mañana.
- Repentinamente unos mafiosos llegaron y comenzaron a atacar a Jesús y lo amarraron.
- Todos estaban asustados, muchos comenzaron a gritar, pero los mafiosos comenzaron a disparar.

- Los mafiosos subieron a Jesús en una camioneta, pero Pedro pudo seguirlos de lejos.
- Antes de que se perdieran, Pedro pudo poner un localizador GPS en el carro en que se llevaban a Jesús.
- Pedro tomó su moto y los siguió hasta la playa (menciona una ciudad costera de tu país)
- Pedro le dice a la audiencia que en esos momentos ellos están viendo a los mafiosos que están en la playa de Bahía de Kino (En esta sección comienzan a actuar Pedro, Jesús y el mafioso)
- Como no queriendo la cosa Pedro comienza a caminar hacia el mafioso y hacia Jesús y comienzan a charlar sobre el clima.
- El mafioso le alcanza una silla a Pedro
- El mafioso recibe un mensaje en su celular del chofer, con la foto de algunos de los seguidores de Jesús. El mafioso le dice a Pedro que lo están acusando de ser camarada de Jesús.
- Pedro niega esa acusación y dice que no lo conoce.
- Otro de los que están ahí dice que él sí cree que es de ellos (Uno de sus maestros puede gritar desde la audiencia)
- Pedro lo vuelve a negar
- El mafioso le dice que su forma de hablar se parece a los de grupo WhatsApp "Camaradas de Jesús" y no a los del #atrapenaJesús y le dice "y creo que tú sí eres de ellos"
- Por tercera vez Pedro lo vuelve a negar, y dice "no sé de lo que están hablando"
- Repentinamente la alarma del celular de Pedro suena y el tono era el canto de un gallito
- Inmediatamente después de la alarma, Jesús levanta la cara y mira directamente a Pedro
- Pedro corre a la orilla de la plataforma y se pone a llorar en voz alta, pidiendo perdón a Jesús. (Todos salen de la escena y en una tercera escena se ve a Jesús y a Pedro caminando felizmente una vez que Jesús perdonó la traición de Pedro) Jesús le dice a Pedro que va a regresar a ciudad de México (puede mencionar alguna de su país) por un tiempo, pero van a estar en contacto por WhatsApp, Facebook e email.



Juegos en la Viña



Voleibol gigante

Usa una pelota o infla un globo para jugar voleibol. Juega voleibol con los niños usando cualquier red improvisada, como una línea de sillas, hilo amarrado a 2 árboles, una línea de platos desechables en la tierra, etc.





Manualidades en el Granero

Saludos con Movimientos

Día 2: Puño y Mariposa

Puño cerrado golpear arriba y abajo del otro
Puño cerrado golpear de frente
Rotar con el dedo pulgar y sin soltarse subirlos hacia arriba



Gorro de Gallo

1. Desprende todas las piezas, toma la pieza más grande en forma de triángulo y pega por la parte de atrás formando un cono.
2. Pega dos ojitos movibles dejando más o menos 10 cm de altura.
3. Coloca un poco de pegamento en las alitas y pégalas en ambos costados.
4. Desprende el pico de fomi Amarillo y pégalo debajo de los ojos.
5. Desprende la cresta de fomi rojo y pégalas en la punta del gallo.
6. Y finalmente en los pequeños círculos de los costados pon el curli para que se pueda sostener el gallo en la cabeza del niño.

— Clausura con Música y Show de Títeres 2 —

Gallo: Hola chicos y chicas, ayer aprendimos que Jesús es la vid, y hoy sobre... (hace una pausa y dice) pero ¿dónde este caballo para cerrar conmigo el tema de hoy?

Caballo: Estoy muy avergonzado no puedo salir... (responde sin salir a la escena)

Gallo: Ven, los chicos te están esperando para que cerramos juntos con el tema de hoy.

Caballo: No, no quiero me da mucha pena.

Gallo: Pero estamos listos, sal ahora... niños contaré hasta tres por favor griten, "¡caballo salte!"

1,2,3... ¡Caballo Salte!

Caballo: (Sale con una bolsa en la cabeza y dos agujeros en donde van sus ojos)

Gallo: Pero ¿por qué traes una bolsa en la cabeza? Los niños no pueden verte.

Caballo: Bueno espera, pero ellos se van a reír. (El caballo baja solo un momento de la escena para quitarse la bolsa, sube de nuevo a la escena.) Es que hice un grave error, yo quería cambiar, porque estoy escogiendo cambiar... mi corte de cabello... entonces pensé que sería mejor si yo hago mi propio estilo. Tomé las tijeras y me lo corté ... Claro hice un desastre con mi cabellera.



Gallo: (Aguantando un poco la risa.) Sé que debes sentir mal por esto, cuando aprendemos que podemos cambiar, no está diciendo un cambio de look. Todos nos hemos equivocado y hemos hecho algo malo en algún momento, nos merecemos un castigo, es como dice la Biblia en Romanos 3:23 "Todos hemos pecado" y en Romanos 6:23 y la paga del pecado es la muerte, pero que el regalo de Dios es la vida eterna.

Caballo: ¡Ahhhh! Es cambiar nuestro estilo de vida.

Gallo: Exacto.


Caballo: ¡Creo que debo irme! o ¿podrías acompañarme a la papelería?

Gallo: Claro, ¿qué vas a comprar?

Caballo: Pegamento para mi cabello

Gallo: ¡Eso es una tontería!


Caballo: (Riendo como caballo) Es una broma ja, ja, ja.



Lección 3

Escojo Obedecer

Pedro Recibe su Llamado
Mateo 4:18-22



Versículo

“Si obedecen mis mandamientos, permanecerán en mi amor, así como yo he obedecido los mandamientos de mi Padre y permanezco en su amor.” Juan 15:10

Truco

Para que su truco funciona, necesitas un hilo muy transparente colgado por la plataforma y 2 globos. (Lleva unos globos extras por si uno te explota.) Ensayá su truco muchas veces antemano cuando no hay nadie para verte en el templo. Claro, necesitamos buscar un lugar para ponerlo donde no estorba al grupo musical ni a nadie más, y así nadie lo vea antes de su truco. Amarra su hilo super transparente de un extremo al otro del templo. Antes de amarrar un lado del hilo, prepare un tubito de papel como popote chico (cortado) y ponlo en el hilo. Al momento indicado infla un globo, sin cerrarlo, y lo pegas con cinta al popote de papel. (Un niño o maestro le puede ayudar a mantenerlo cerrado mientras lo pegas con la cinta fuerte.)

Lección Principal

¡Bienvenidos al tercer día de la EBV “Vamos a la Granja!!!”
¿Cuántos de ustedes conocen las respuestas a las preguntas de los primeros dos días de la EBV? ¿Quién es la vid? Jesús. Y ¿quiénes son las ramas? Nosotros. ¡Muy bien! Este día vamos a aprender la siguiente frase del verso...
“Yo soy la vid y ustedes son las ramas. El que permanece en mí como yo en él...”

¿Qué significa esto? Jesucristo quiere que nos **MANTENGAMOS CONECTADOS** a Él. Necesitamos permanecer en Él, no solo orar de vez en cuando, o leer nuestra Biblia en la iglesia solamente... sino **MANTERNOS CONECTADOS** a Él todo el tiempo. Pero la parte difícil es... ¿cómo hacemos esto??? El punto de conexión en la vid es muy importante, porque ahí es donde la rama recibe toda su alimentación. De hecho, cualquier planta que se quiebra y no está conectada, se seca y muere.





Estaciones de Rotación



Clase en el Silo



Crea la historia cuando Pedro decide seguir a Jesús.

- VID
- RAMAS
- PERMANECER
- CONECTADO
- OBEDECER
- MANDAMIENTOS
- PEDRO
- CABALLO
- GALLO
- BIBLIA
- SALVACIÓN
- AMOR
- CORAZÓN

C	O	R	A	Z	O	N	P	E	D	O
M	A	N	D	A	M	I	E	N	T	O
V	O	B	E	D	I	A	R	C	E	N
P	E	I	A	A	R	A	M	A	S	E
E	T	B	C	L	L	G	A	O	V	C
G	A	L	L	O	L	P	N	G	R	T
P	E	I	P	V	C	O	E	A	C	A
M	A	A	C	I	B	V	C	D	D	I
B	O	B	E	D	E	C	E	R	R	O
G	A	L	I	E	N	T	R	O	B	O

Pescando 	Cuando Jesús le llama 	Con los discípulos
Corta Oreja al Soldado 	Negando a Jesús 	Predicando

Ejemplo:



Preguntas y respuestas (Adolescentes)

1. Aparte de leer la Biblia y orar ¿Qué otras cosas harías para mantenerte conectado a Jesucristo y mostrar que eres obediente?

Muchos cristianos piensan que, con orar, leer la biblia, ir al templo el domingo y diezmar es suficiente para demostrar obediencia. Pero nos olvidamos de que si somos discípulos de Jesús entonces debemos practicar lo que su palabra dice, cada día que estamos en la escuela o el trabajo tenemos situaciones donde debemos mostrar obediencia a Dios.


2. Dios te motiva a ser maestro en la próxima EVB, pero tu mamá te dice, si no estudias y apruebas no podrás trabajar en la iglesia. ¿Te ves a ti mismo como obediente a Dios?

Trata de tener una discusión abierta con tus estudiantes, donde ninguno juzgue a otro. Comparte tus propios

errores y fracasos para ayudarlos a que se abran también. Por ejemplo, no estudiar para un examen y luego fallar y después de tener problemas, buscar orientación en los peores lugares o con personas inapropiadas.


3. ¿Cuál es la excusa que le das a Jesucristo que no te permite obedecer su voz? ¿Es quizá no tienes habilidades para predicar, que eres mujer, que en tu familia eres el único cristiano?

En la Biblia podrás encontrar personajes que dieron excusa a Dios para no obedecerle, pero recuerda no importan nuestras pocas o nulas habilidades, Jesucristo no te pide que seas perfecto para usar tu vida, pide obediencia. Moisés dijo que no hablaba bien, Gedeón que era desconocido, y David que era pequeño!





Picnic con Pedro



Pez

Ingredientes:

- Pan de caja preparado a tu gusto.
- Zanahoria cortada en rodajas con forma de media luna.
- Pepino cortado en tiras anchas pero delgadas.
- Huevo cocido cortado en círculos.



Instrucciones:

- Reparte un pan de caja preparado a cada uno de tus alumnos.
- Puedes colocar zanahoria, el pepino, el huevo cocido o la verdura que tu prefieras para poder decorar tu pez.
- El huevo puede ser para los ojos, la zanahoria para las escamas, y el pepino para las aletas.
- ¡Ahora a comer!

Drama con Pedro

Pedro Recibe su Llamado (Mateo 4:18-22)

Escena:

Pedro quiere anunciar a la audiencia cómo conoció a Jesús. Este sketch es muy sencillo, ya que Pedro solo camina de un lado a otro mientras les está platicando los

acontecimientos (Jesús no actúa en este día, ni mañana)

- Yo estaba navegando en el internet desde mi Smart G5 buscando en Google algunas herramientas que necesitaba para la actualización de mi página para mi trabajo.
- Como algunos de ustedes saben, yo trabajo en una página de Web que ayuda a los que juegan en internet y resuelvo los problemas que los jugadores puedan tener.
- Cuando estaba en el internet me encontré en línea a un tipo que se llamaba Jesús, tenía una página cristiana con una interfaz súper cool. Su página tenía música de Hillsong, predicaciones y libros de autores como John Maxwell y Rick Warren.
- Mientras estaba chateando por WhatsApp con Jesús, me invitó a darle like a su fanpage y unirme a su página web para que sirviera a las personas en su fe y no solo ayudarles a jugar.
- Ese mismo día presenté mi renuncia en el trabajo e inicié mi trabajo con Jesús a pesar de que no tenía salario. Dejé todo para irme al trabajo que me ofrecía.
- Desde ese día mi vida es grandiosa... ¡como un discípulo de Jesús! En esos días no sabía lo famoso que era Jesús, pero ahora sí lo sé. La gente lo ama por todos los lugares que vamos y piensan que es el líder internacional más grande que hay.



Manualidades en el Granero

Saludos con Movimientos

Día 3: El Pescado

Junta las palmas de las manos
(Muévelas como un pez nadando...)
Peguen las manos 3 veces, quedándose juntos la última vez
Mantener las manos izquierdas juntas
La mano derecha se mueve arriba, en medio, abajo, en medio.

Granero

1. Desprende las partes del granero.
2. Para hacer la paja recorta 6 tiras de curli amarillo de 6cm y pega 3 de cada lado, y 6 tiras de 2.5 cm pégalas en la ventanita.



3. Pinta el texto bíblico y pégalo donde está el rectángulo más grande. por la parte de atrás.
4. Con la diamantina decora a tu gusto.





Juegos en la Viña



Carrera con obstáculos

Antes de la clase construya una pista con obstáculos, puede usar estos elementos: bolsas de papel, donde cada niño deberá meter y sacar su pie; marque un círculo con hilo para formar un lago, los niños deberán brincararlo; forme un camino con platos desechables, los niños deberán pisar cada plato; haga un montón de madera, los niños deberán pasar por encima de ella; cuelgue globos de un árbol a diferente altura, los niños deberán pasar por abajo sin ser tocados. Los niños deberán recorrer la pista en equipo o por separado, tómeles el tiempo. Asegúrese de que todo el equipo participa; se pueden ayudar unos a otros. También usted puede agregar más actividades, tales como: salto de rana, dando vueltas, etc. Ganará el equipo que termine primero el recorrido.

— Clausura con Música y Show de Títeres 3 —

Caballo: ¡Mira gallo les traje un pastel a los niños de la EBV! (El caballo entra con un pastel plano, puedes hacer un círculo y decorarlo no tan bonito.)

Gallo: Pero eso más bien parece ser una galleta y además la decoración está bastante fea. ¿Por qué no te ha quedado esponjito como todo pan de pastel?

Caballo: Bueno estaba viendo un video en mi Facebook de cómo hacer un pastel y pensé sería fabuloso hacerlo para los chicos de la EBV, así que preparé la cocina, los ingredientes y bueno comencé a hacerlo.

Gallo: Caballo ¿seguro que usaste todos los ingredientes y obedeciste todos los pasos?

Caballo: Bueno quise ser independiente y creativo, como no tenía polvo para hornear y tampoco vainilla, pensé que no importaría si me saltaba esos ingredientes, total nadie lo notaría. Y la parte de decorar bueno solo me salte unos pasos.

Gallo: Caballo esto se llama desobedecer y recuerda lo que hemos aprendido en Juan 15:10, "Si obedecen mis mandamientos, permanecerán en mi amor, así como yo he



obedecido los mandamientos de mi Padre y permanezco en su amor."


Caballo: Entonces, ¿jesús mismo obedeció al Padre?

Gallo: Claro y debemos seguir su ejemplo, si no, mira lo que te ha sucedido por desobedecer unos pasos al hacer el pastel.

Caballo: Hay chicos los siento, entonces creo que será mejor no coman los cupcakes que preparé.

Gallo: ¿Qué? ¿Lo dices ahora! ¡Me he comido 3!

Caballo: ¡Ups! Mejor vamos directo al doctor. Es que el chocolate y el lodo son del mismo color.



Lección 4

Escojo Actuar

Pedro Predica con Poder
Hechos 2:14-41



Versículo

“No me escogieron ustedes a mí, sino que yo los escogí a ustedes y los comisioné para que vayan y den fruto, un fruto que perdure.” Juan 15:16

Truco

Para este truco necesitas 2 sobres exactos. Con un grupo grande es mejor hacer un sobre gigante de un pliego de cartulina. Para hacer su sobre mágico, usa 2 sobres exactos. Corta la parte de enfrente y mételo adentro del otro y esconde unas hojitas de color, impresas con algunas frases de trabajos importantes. Puedes mostrar que el sobre esta vacío. Al momento indicado, rompes un lado del sobre, y sacas las hojitas de color. Para que salga bien este truco, necesitas fingir que tienes solo 1 sobre vacío. Ensayalo varias veces por secreto para que puedes lograrlo bien en la EBV.

Lección Principal

Bienvenidos de nuevo a la EBV “Vamos a la Granja”, como nuestro tiempo se está terminando, vamos a ver si recuerdan las lecciones de esta semana. ¿Quién es la vid? ¡Jesús! Y ¿quiénes son las ramas? ¡Nosotros! ¿Qué debemos hacer? ¡Mantenernos conectados! Muy bien, es tiempo para una sección más del verso... “Yo soy la vid y ustedes las ramas. El que permanece en mí, como yo en él, dará mucho fruto...”. ¿Qué quiere decir esto??? ¿Qué significa dar fruto en el mundo, si realmente no somos plantas??? Vamos a iniciar viendo cómo funciona una planta. Como mencionamos antes, el fruto viene de las ramas y no de la vid. Jesús podría producir fruto desde el cielo, pero no es el plan de Dios, así como la vid no va a tener fruto en ella. Jesús nos ayuda a hacer el fruto, pero debe de salir de NUESTRAS palabras y acciones. ¡Nosotros debemos escoger actuar!

¿Cuál es la cosa importante que necesita una planta para producir fruto en sus ramas??? Primero, necesita estar sana. Segundo, necesitamos solo esperar. Hay diferentes tiempos para el fruto en la vid, por ejemplo, no vamos a tener cada semana del año uvas frescas y maduras. Hay temporadas para el fruto. El fruto también es la parte sabrosa que crece en las ramas por tener agua, sol y buena tierra. Entonces, el fruto en nosotros es la cosa sabrosa que viene de nuestras vidas, cosas amables, cosas especiales, actitudes bondadosas, y todo tipo de deliciosos trozos de amabilidad. ¡Podemos hacer todo tipo de cosas amables y se dan fácil cuando nos mantenemos conectados a la vid: que es JESÚS!

Miren el verso de hoy: Juan 15:16 dice, “No me escogieron ustedes a mí, sino que yo los escogí a ustedes y los comisioné para que vayan y den fruto, un fruto que perdure”. Entonces, tú y yo hemos sido escogidos por Dios para hacer cosas buenas con nuestra vida, y Él planea darnos la fuerza y las ideas para poder hacerlo... mientras nos mantenemos conectados a Él.

(TRUCO)

Muchas personas piensan que puede ser aburrido ser un cristiano y que no tenemos nada que hacer. ¡Justo como este sobre, se mira que está completamente vacío! ¡Pero no es el caso! ¡Dios nos ha dado tareas muy importantes para hacer! (Abre el otro lado del sobre y saca las hojas de color. Lee algunas y tíralas hacia la audiencia.)

Juan 15:8 menciona algo muy especial también; al estar conectados a Jesús y produciendo un buen fruto, ¡damos la gloria a Dios! Vamos a ver un ejemplo con la vida de Pedro más adelante hoy día. La gente podrá decir DIOS ES BUENO, y lo honrarán mientras nos miran a ti y a mí, haciendo cosas buenas para otros. ¡Esto es asombroso!!! Tú y yo podemos agradecer a Dios, dar fruto, y poner nuestra fe en acción. ¡Podemos escoger actuar!







Estaciones de Rotación



Clase en el Silo

J	V	H	I	J	Ñ	L	L	O	S	O
H	I	T	P	G	L	O	R	A	U	S
E	S	P	I	R	I	T	U	D	E	I
G	I	V	E	G	E	V	I	N	Ñ	V
L	O	A	G	D	A	D	E	S	O	E
O	N	Ñ	L	H	R	V	I	U	S	O
R	E	T	O	I	O	P	C	J	T	
I	S	H	I	A	S	I	S	A	U	
A	H	E	S	O	V	I	T	C	A	R
R	U	Ñ	I	S	O	R	A	R	E	F



- PEDRO
- PREDICAR
- ESPÍRITU
- HIJOS
- HIJAS
- SUEÑOS
- VISIONES
- FRUTO
- JÓVENES
- ACTIVOS
- GLORIA
- ORAR
- FE

Acepta cualquier color que ponen los niños en el siguiente actividad, y sus diferencias de opinion están bien.

- Me encuentre dinero
- Mañana voy a clases
- Ver llorar a un bebé
- Es mi cumpleaños

- Fallar al memorizar un verso
- Tu mejor amigo te deje
- Que digan algo falso de ti
- Ver una pelicula divertida



Escribe en cada casilla ejemplos de tu vida y coloréalos usando cada una de las emociones sugeridas.

- Quando perdi mi gato
- Quando me regañaron
- Viendo las estrellas

- una araña
- sin hacer nada en casa
- rompi un vaso


Preguntas y respuestas (Adolescentes)

1. ¿Cómo influye en tus acciones el tener más amigos no cristianos que cristianos? Claro que a Dios le agrada la idea de que sus hijos se conecten con otros cristianos, tú necesitas el soporte de otros que vean el mundo como tú lo haces. Nuestros amigos no cristianos no hacen decisiones de la misma manera que los cristianos, esto no quiere decir que los amigos cristianos son perfectos o nunca cometen un error y te decepcionen; pero aquellos que realmente están siguiendo a Dios van a ser amigos sólidos y dar un consejo de acuerdo con la palabra de Dios cuando lo solicites.

2. ¿Cuál es el significado en tu vida de llevar fruto que permanezca? Cuando leemos en la Biblia que debemos llevar fruto y que permanezca quizás imaginamos que debemos compartir el evangelio y que alguien acepta a

Jesús como su Salvador. Pero también implica hacer cosas buenas con nuestra vida, cambiar nuestras acciones, dejar malos hábitos, es una forma de dar fruto. Puedes ayudar a una abuelita llevar sus compras a su casa, ayudar a tu hermanito terminar su tarea para la escuela, o comprar un dulce para un niño en la escuela que no tiene.

3. Comparte una historia donde actuaste bien que influyó en tu relación con Dios y los demás. Escoger actuar son pequeñas decisiones que tomamos todos los días, como proteger a un niño de un bully en vez de esconder o huir y Dios nos ayuda para actuar correctamente. Muchas veces se trata de vencer nuestro orgullo, esto nos ayuda a tener el control para tomar cada vez mejores decisiones en el futuro.





Picnic con Pedro

Brocheta de frutas

Ingredientes:

- Palitos para brocheta
- Diferentes tipos de frutas

Instrucciones:

- Corta la fruta en cuadros pequeños
- Reparte un palito a cada uno de tus estudiantes
- Indícales que tomen sus frutas favoritas y las vayan insertando en su palito hasta que se llene.
- ¡Ahora a disfrutar!



Drama con Pedro

Pedro Predica con Poder (Hechos 2:14-41)

Escena: Ahora Pedro tiene la gran oportunidad de iniciar un podcast (transmisiones vía Internet) por todo México, en ocasiones produce sus propios videos y los sube a YouTube. Un día Pedro estaba trabajando en un video especial para YouTube (su video tenía un link con la página de Jesús) cuando un famoso periodista de la CNN llega a su oficina. Este periodista le ofrece a Pedro la oportunidad de presentar ese video a nivel internacional en el noticiero y al mismo tiempo compartiría sobre su página de internet y lo que hace. Pedro se anima y viaja para grabar en la televisora.

(Pon a Pedro todo nervioso compartiendo lo que va a hacer en la TV, luego que se inicie la grabación en vivo)

- Al inicio Pedro saluda a todo el público de la nación, y de repente pega un grito muy mexicano estilo mariachi (puede usar alguna frase o sonido característico de su país) saludando a todos.

- Inicia su discurso con una profecía, mis queridos compatriotas... “sucederá que en los últimos días -dice Dios-, derramaré mi Espíritu sobre todo el género humano. Los hijos y las hijas de ustedes profetizarán, tendrán visiones los jóvenes y sueños los ancianos. En esos días derramaré mi Espíritu aun sobre mis siervos y mis siervas, y profetizarán. Arriba en el cielo y abajo en la tierra mostraré prodigios: sangre, fuego y nubes de humo. El sol se convertirá en tinieblas y la luna en sangre antes que llegue el día del Señor, día grande y esplendoroso. Y todo el que invoque el nombre del Señor será salvo.” Hechos 2:17-21

- Luego comparte acerca de Jesús; el Rey de reyes que es al único a quien debemos orar, también les advertía con muchas otras palabras

Al final, Pedro comparte los resultados:

A medida que el mensaje de Pedro pasa al aire en televisión internacional, se reúnen algunos amigos de Pedro y por el internet levantan un teletón de oración en su oficina. Las personas llamaron preguntando sobre el mensaje de Pedro y en ese día oraron por mucha gente por teléfono; de hecho ¡ese día fueron salvas 3000 personas!

(Pedro grita y salta de emoción con los resultados)



Manualidades en el Granero

Saludos con Movimientos

Día 4: La Pasadita

Da un paso girando el brazo
Chocar las manos arriba y abajo sin dejar de girar
Uno extiende las manos hacia atrás y el otro las choca.

Uvas

1. Desprende las tres uvas, cada una dobla por la mitad.
2. Parte una zanahoria y con la pintura vegetal en agua remójala y decora las tres uvas.
3. Pega las tres uvas dejando la parte de arriba sin pegamento.



4. Toma el papel crepe doblándolo (tipo abanico) y pégalo en la parte de arriba.
5. Introduce el curli y por último pega por completo toda la parte de arriba.





Juegos en la Viña



Beisbol de caricatura

Esta es una versión diferente del béisbol donde los niños se divertirán. Antes de empezar elabora uno o dos bats, junta dos platos desechables y únelos con cinta, solo deja un espacio por donde los niños meterán sus manos, estos serán los bats. Si no hace mucho aire usa globos, o haz una bola de papel para usarla de pelota. Puedes usar las reglas normales del Béisbol o cambiarlas, usando más o menos bases, pueden correr de espaldas o correr las bases al revés.

— Clausura con Música y Show de Títeres 4 —


Gallo: Hola chicos que bueno que estén con nosotros, aprendiendo que podemos escoger, estoy esperando a mi amigo, pero seguro está despistado. (Si quieres dar más ambientación a los títeres, puedes escoger música tipo Hollywood y poner algo de talco como si fuera humo para anunciar la entrada del caballo)

Caballo: ¡Ser o no ser! ¡Luke, yo soy tu padre! (El caballo entra con unos lentes oscuros) ¿Alguien quiere un autógrafo? No fotos por favor.

Gallo: Pero ¿qué te pasa caballo? Seguro no ves nada con esos lentes, ya estamos en la EBV.

Caballo: Lo sé gallo (con voz de actor), es que yo estoy escogiendo actuar, ya que este fue el tema de hoy.

Gallo: Caballo, no se refiere a que escojas ser un actor, se refiere a lo que dice la Biblia en Juan 15:16, "No me escogieron ustedes a mí, sino que yo los escogí a ustedes y los comisioné para que vayan y den fruto, un fruto que perdure." Dios nos escogió a ti y a mí para actuar, pero no en un teatro, sino para vivir una vida donde nuestras acciones muestren amabilidad, amor, fe, mostrando que el realmente vive en nosotros.



Caballo: Entonces, tampoco tengo que ir por una canasta gigante y comprar mucha fruta para llevar.


Gallo: No claro que no, recuerda mientras más comenzamos a amar a otros como Cristo nos amó, vamos a ser más parecidos a él y actuaremos más como Cristo.

Caballo: ¡Entonces tengo un problema!

Gallo: ¿Cuál?

Caballo: Bueno yo ordené una tonelada de uvas por internet, ya sabes solo quería llevar mucho fruto a la iglesia.

Gallo: Hay caballo, eres único. (Ambos salen de la escena)



Lección 5

Escojo Dependier

Pedro Camina sobre el Agua
Mateo 14:22-36



Versículo

“Yo soy la vid y ustedes son las ramas. El que permanece en mí, como yo en él, dará mucho fruto; separados de mí no pueden ustedes hacer nada.” Juan 15:5

Truco

Solo necesitas 1 hoja de papel tamaño carta para este truco y una bolsa. En frente de los niños, vas a romper una hoja de papel en 9 como el dibujo muestra. Pide que pasen al frente 9 niños, y escriba sus nombres en las 9 hojitas. Después métalos en la bolsa. El truco es fácil ya que, de las 9 piezas, uno tiene los 4 lados rotos. Con cuidado vas a mirar al niño que le diste esta hoja con los 4 lados rotos, y escoges ese niño para sacar su hojita de la bolsa. (Sin ver será fácil encontrar la hoja.) Claro, hay que meter las hojas de los niños adentro de la bolsa y darle muchas vueltas para que su truco parece imposible. :)

Lección Principal

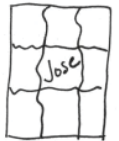
¡Bienvenidos al último día del EBV “Vamos a la Granja!!!” Vamos a ver si recuerdan las lecciones de la semana:
¿Quién es la vid? (Jesús)
¿Quiénes son las ramas? (Nosotros)
¿Qué necesitamos hacer? (Mantenernos conectados)
¿Qué pasa si nos mantenemos conectados? (Damos fruto)
Y la última pregunta... ¿Tenemos otra opción??? (¡NO!)
Esta es la última parte del verso... “separados de mí no pueden ustedes hacer nada.” Aquí está el verso completo: “Yo soy la vid ustedes son las ramas. El que permanece en mí, como yo en él, dará mucho fruto; separados de mí no pueden ustedes hacer nada”.
¿Nos está diciendo que apartados de Jesús podemos hacer un poquito? ¡NO! ¿Qué podemos hacer por nosotros mismos??? ¡NADA!
Esto es bastante obvio con una planta de vid que está en el campo. Si quebras unas ramas de la vid, se van a secar y morir. Estas ramas no pueden producir fruto y ya no tienen valor para el agricultor. En el mundo de hoy, es muy fácil estar

desconectados y sentirnos débiles. La gente espera de nosotros que nos portemos bien, que obedezcamos a nuestros padres, que asistamos a la iglesia, que hagamos nuestra tarea, ¡pero es TAAAAAAN difícil! Si nos desconectamos de la vid, ¡viene a ser imposible que hagamos todas esas cosas correctamente! Solo a través del poder de Jesús es que podemos vivir una buena vida y llena de fruto. Necesitamos escoger por una vida que dependa de Jesús. De hecho, actualmente es imposible vivir una vida cristiana perfecta... ¡pero con Dios, todas las cosas son posibles!!! Está claro aquí que necesitamos mantenernos conectados. Podemos ver en este verso que nuestro requisito principal es mantenernos conectados a Jesús o mantenernos conectados a la vid, para no secarnos y morir. Vamos a asegurarnos de memorizar el verso, “Yo soy la vid y ustedes son las ramas. El que permanece en mí, como yo en él, dará mucho fruto; separados de mí no pueden ustedes hacer nada.” Juan 15:5

Hoy Pedro nos va a contar algo que se enfrentó... caminar sobre el agua. ¡Y lo hizo; ¡Pedro salió del barco y caminó sobre el agua!!! Nosotros ¡normalmente no somos enfrentados con una necesidad de caminar sobre el agua como Pedro, pero sí somos enfrentados a muchos retos cada semana, hacer algunos de ellos es completamente imposible para nosotros. ¡A veces Dios nos pide perdonar a alguien, dar la última moneda que está en nuestro bolsillo o vivir una vida cristiana perfecta! ¡PODEMOS hacer lo imposible, pero ¿podemos hacerlo sin Jesús? ¡No! Si queremos vivir como Dios nos pide, ¿hay otra manera de hacerlo? ¡NO! ¡Debemos mantenernos conectados a Jesús!!! (TRUCO)

Ahora mismo yo les voy a mostrar algo imposible. (Invita que pasen 9 niños mientras que rompes la hoja de papel y dales un trozo de papel a cada niño. Pídeles que escriban su nombre en el papel, y ponlos en la bolsa) Yo puedo escoger el papel que José (el niño que tenía la hojita con los 4 lados rotos) y ¡este es!!! Si, ¡yo pude hacer algo imposible! ¡Yo estoy conectado a la vid: ¡JESÚS!!!! ¡Yo escojo dependier!

Vamos a revisar por última vez las lecciones de la semana... ¿Quién es la vid? (Jesús) ¿Quiénes son las ramas? (Nosotros) ¿Qué necesitamos hacer? (Mantenernos conectados) ¿Qué pasa si estamos conectados? (Damos fruto) ¿Tenemos otra opción? (¡NO!)






Estaciones de Rotación



Clase en el Silo

- JESUS
- PEDRO
- AGUA
- BARCO
- CAMINAR
- MIEDO
- NADA
- DESCONECTAR
- SECARNOS
- MANTENERSE
- OPCIÓN
- FRUTO
- VID
- RAMAS

D	E	S	C	R	A	M	A	S
F	R	C	J	E	N	A	D	E
A	G	U	A	F	G	N	F	S
G	M	D	C	M	U	T	R	E
O	I	E	O	D	I	E	U	C
U	P	S	A	D	A	N	D	B
A	E	C	E	S	C	E	A	A
C	D	O	I	T	U	R	F	R
A	R	N	J	O	M	S	J	C
M	O	E	B	A	N	E	E	O
S	E	C	A	R	N	O	S	M
O	C	T	O	N	D	R	U	A
P	I	A	F	E	I	C	S	N
T	O	R	I	J	V	I	T	T
R	A	M	M	O	T	U	R	F




Escribe o dibuja en que áreas de tu vida eres fuerte y en cuáles quisieras ser y lo que más te cuesta.

Puntos a favor

Ejemplo: Soy honesto

Pon tu nombre



Yo Quiero

Ejemplo: Ser paciente

A mí me cuesta


Ejemplo: Obedecer



Preguntas y respuestas (Adolescentes)

- ¿Por qué les cuesta a los jóvenes sin importar el país mantenerse conectados a la presencia de Dios? Maestro, recuerda que no estamos aquí para juzgar las acciones de los chicos, sino para instruirlos en amor a través de la palabra de Dios. Por ejemplo, 2 o 3 horas de culto el domingo no podrán competir con 6 días a la semana sin estar conectados en su presencia. Cuantas veces en vez tener un tiempo con Dios por la mañana lo primero que hacemos es tomar el móvil y checar nuestras redes sociales, entonces quizá llenamos nuestros pensamientos, de frases o imágenes y no de la presencia de Dios.
- Cuando han llegado momentos difíciles, en los que estas a punto de "tirar la toalla" y perder tu conexión al Señor, ¿Cómo te mantuviste firme? Las tentaciones, los momentos difíciles vienen a nuestra vida y necesitas recordar que no estás solo, que no eres autosuficiente para poder resolver todo

- en tu vida, Pedro camino sobre el agua, eso fue excelente, pero luego las dudas, el temor vinieron a él y se hundió. Su mejor ayuda fue el Señor Jesucristo, tomando su mano y sacándolo del agua. Toma la mano del Señor está extendida a ti.
- ¿Qué cosas necesitas que solo Dios puede darte? No pienses que por tu juventud, fuerza y belleza eres totalmente indestructible, en realidad separados de Dios nada podemos hacer. ¿Has visto a personas que no son cristianas y tienen propiedades, autos, ropa y no les falta nada y tú que eres un chico (a) cristiano todo necesitas? Quizás piensas que injusto depender de Dios, pero debes saber que muchas de esas personas no tienen paz en sus mentes, a veces les falta amor, no han perdonado y su único propósito es hacer dinero olvidándose que en esta tierra la vida eterna es lo mejor que podemos recibir.





Picnic con Pedro



Barco con gelatina

Ingredientes:

- Vaso o recipiente pequeño de plástico transparente por niño.
- Gelatina color azul, mandarina, gomita de panditas, palillo y papel.

Instrucciones:

- Dar un vaso de gelatina por niño.
- Puedes repartir un gajo de mandarina, dos ositos panda, dos palillos y un pedazo de papel a cada estudiante.
- Usen la mandarina como balsa, un palillo y el trozo de papel como bandera, y los panditas representando a Pedro y a Jesús.
- ¡Y ahora a disfrutar!

Drama con Pedro

Pedro Camina sobre el Agua (Mateo 14:22-36)

Escena: Anuncia a la audiencia que va a llegar un Huracán “lo destruiré todo”, este se va a internar por el océano pacífico y va a tocar tierra. Amenaza con destruir muchas casas y vidas en estos estados.

Las noticias sugieren que nadie se embarque, especialmente en el barco LOGOS.

(Si puedes tener algunos efectos de sonido especiales de barcos sería muy llamativo)

- Jesús invita a Pedro y a algunos de los jóvenes a unas pláticas que tenía, solo que ellos se tienen que ir primero y después Jesús los alcanzaría, así que les compra los boletos del barco LOGOS y salen del muelle (escribir aquí un puerto) al día siguiente.
- Jesús les dice que el terminaría sus pláticas en Oaxaca, México (usted puede decir alguna ciudad de su país) se despediría de la gente y los alcanzaría al día siguiente en

Chiapas, México. Ellos partieron a pesar de las alertas que había del Huracán “lo destruiré todo”.

- Jesús se pone a orar en la orilla del escenario y dura un buen rato orando.
- Mientras Jesús ora, Pedro está en el centro del escenario preparándose para el viaje. Salen y la situación se pone dura con el huracán. Pedro actúa una serie de cosas: compra comida, come, luego se marea y vomita lo que se comió, toma una siesta, luego vuelve a comprar más botanitas y se vuelve a poner fuerte la marejada y de nuevo vomita las botanitas. (Señale a los chicos que han pasado 5 horas desde la última vez que vieron a Jesús)
- Pedro comienza a ponerse cada vez más enfermo y se va a con su amigo a la parte trasera del barco, al estar viendo las olas, mira algo que parece ser ¡un fantasma caminando sobre el agua!
- Todos comienzan a gritar de miedo ¡UN FANTASMA! Luego, Jesús les contesta diciéndoles “SOY YO, JESÚS, NO TENGAN MIEDO”
- Pedro le pide a Jesús unírsele en el agua... Jesús le contesta “por supuesto que puedes venir” “Ven”
- Pedro comienza a bajarse por la escalera para meterse al agua, sus amigos se ponen nerviosos y se van a buscar al capitán del barco (sería bueno si tienen una pequeña escalera de tijera en la que se pueda subir y bajar fácilmente)
- Pedro se baja por completo hasta el agua y mirando a Jesús comienza a caminar también sobre el agua hacia Él.
- En el instante en que Pedro mira hacia el agua se asusta y comienza a hundirse lentamente. Jesús lo alcanza y lo salva.
- Juntos de nuevo caminan sobre el agua y se suben al LOGOS por la escalera. Ahora los dos están seguros en el barco.
- En cuanto se suben al barco el huracán se calma y la tranquilidad del mar regresa.

(Para cerrar el acto que algunos maestros pasen al frente diciendo “Que tremendo estuvo esto, Jesús realmente es el Hijo de Dios”)



Juegos en la Viña



Captura la bandera

Se forman 2 equipos. Cada miembro de los equipos se pondrá una banda de color en el brazo para identificar de qué equipo es. Cada equipo tendrá una bandera, y éstas estarán a los extremos de la cancha. El juego consiste en que cada equipo planee una estrategia para que pueda

tomar la bandera del equipo contrario y traerla a su territorio.

Un niño saldrá del juego cuando sea tocado por un contrario. Se tendrá que marcar un área de seguridad donde todos se podrán mover con libertad. Todo el que se encuentre en esta área, aunque sea tocado no saldrá del juego. Es importante marcar bien esta área. El equipo que está defendiendo su bandera, no puede estarla tocando y debe estar a un metro separado de ella. El maestro y otros adultos servirán de árbitros.





Saludos con Movimientos

Día 5: Power Ranger

Doblan el brazo y chocan los codos
 Sin despegar el codo se toman del pulgar
 Levanten las manos unidas
 Cierren el puño y lo ponen en su pecho
 Extienden el brazo con fuerza manteniendo su puño cerrado

Pedro sobre el agua

1. Colorea los tres dibujos y el resto del dibujo de agua.
2. Recorta las tres imágenes dejando la parte de abajo como pestaña.
3. Dobra la hoja hasta donde están las líneas punteadas horizontales y las líneas verticales rompe con tus manos, después con un color o con la ayuda de tijeras hazle como tipo olas.



— Clausura con Música y Show de Títeres 5 —

Caballo: ¡De verdad que no sirve!

Gallo: ¿Qué pasa? ¿No es ese el secador de pelo que te acabas de comparar?

Caballo: Sí, pero desearía no haberme gastado el dinero en algo que no vale para nada. Antes tardaba una hora y media en secarme el pelo sin secador, bueno, ahora tardo más tiempo en secarme el pelo con este secador de pelo. ¡No vale para nada!

Gallo: ¡Eso es terrible! ¡Con mi secador tardo cinco minutos en secar mi cresta!

Caballo: Bueno, ¡pues el mío no! Mira, lo he puesto enfrente de mi cabeza durante 8 horas y ¡mi pelo sigue mojado! (Nota: El secador está desenchufado)

Gallo: Aquí, déjame que te lo enchufe. (El secador se enciende)

Caballo: ¿Qué ha sido eso? ¡Va a explotar! ¡socorro! ¡Socorro!


Gallo: ¿Por qué te asustas? ¿Quieres decir que nunca lo has enchufado? No me extraña que no te pudieses secar el pelo. ¿Sientes como sale aire caliente?

Caballo: ¡Sí! (Se lo acerca a la cabeza) ¡Esto es alucinante! Después de todo, no es tan inútil.

Gallo: ¡Claro! Un secador funciona muy bien cuando está enchufado, pero prácticamente es inútil sin electricidad. Esto me recuerda a lo que dice la Biblia en Juan 15:5 “Yo soy la vid y ustedes las ramas. El que permanece en mí, como yo en él, dará mucho fruto; separados de mí no pueden ustedes hacer nada.”

Caballo: ¿Quieres decir que debo conectarme a Jesús como debo conectar mi secador a la electricidad?

Gallo: si claro, desconectados de la vid que es Jesús, es difícil hacer las cosas correctamente, solo a través de Él podemos vivir una buena vida y llena de fruto. ¡Maravilloso! Ahora date prisa y sécate el cabello, para que podemos despedirnos de los niños en la EBV.



Productos Granja

Vea el programa completo de Vamos a la Granja EBV en la página web.



Los Niños
Cuentan

Los Niños Cuentan

www.LosNinosCuentan.com

Este material "Vamos a la Granja" está elaborado por el Ministerio "Los Niños Cuentan," y reservamos los derechos. Nuestra material es gratis para descargar, gratis para sacar copias, gratis para usar, gratis para imprimir, y gratis para distribuir sin obligaciones. Para más información, contáctanos a pedidos@losninoscuentan.com o 01-592-924-9041 (México) Toda la Escritura tomado de la NVI.

¡Gracias a todo el equipo!

Editora: Kristina Krauss
Equipo de LNC: Dwight Krauss, Flor Boldo, Jennifer Sánchez Nieto, Julio Sánchez Nieto, Mike Kangas, Monserrat Duran Díaz, Suki Kangas, Verónica Toj, and Vickie Kangas. Gracias a Miguel Kangas y Rubén Cantua por los fabulosos cantos para esta EBV.
Equipo de traducción:
Ali Atuha, Aline Xavier, Anupama Wankhede, Aroma Publications, Blessy Jacob, Carla Mayumi, David Raju, Ephraim Njuguna Mirobi, Finny Jacob, Jacob Kuruvilla, Marcos Rocha, Mathew Das, Nassim Bougtaia, Paul Mwangi, Paul Septan, Rubina Rai, Sabrina Benny John, and SubtitleMe.





¿Listos — para — *aprender?*

¿Listos — para — *asistir* — a los — **eventos?**



Checa los nuevos eventos ONLINE con Los Niños Cuentan.



Ver temas como:

- Entrenamiento EBV
- Misiones
- Títeres
- Eventos grandes



Asistir de 2 horas hasta 2 días:

- Talleres
- Plenarias
- Tips prácticos



Conectar con otros maestros:

- Video en vivo
- Compartir tus experiencias
- Entrevistas

¡Revisa el horario de eventos ya! LosNinosCuentan.com/eventos



DK Editorial Pro-Visión A.C.
LosNinosCuentan.com pedidos@losninoscuentan.com
México: 01-800-839-1009 01-592-924-9041
Guatemala: pedidosguate@losninoscuentan.com
Venezuela: pedidosvenezuela@losninoscuentan.com

