

Manual del Líder



¡Bienvenidos al programa de la EBV “Galaxia Express”!

Todo está listo para que “despegues” y hagas un programa especial toda la semana para los niños de tu iglesia y comunidad, ¡que podría cambiar sus vidas para siempre!

Los maestros van a disfrutar transformando la iglesia en una nave espacial, “Galaxia Express”, donde cada día todo el grupo “despegará” al espacio exterior para explorar las maravillas de Dios. Los niños serán sacudidos cuando vuelen en la nave espacial... se inclinarán a la izquierda y derecha, como ellos se imaginen a la nave dando vueltas y esquivando

asteroides. Las pistas de audio para el despegue y el aterrizaje harán que la imaginación del niño cobre vida, así como los sketches diarios de capitán con su lazarillo robot.

Cada día usted llevará a los niños en un viaje a una estación espacial, ya sea, a la luna, una estrella u otro planeta... donde los niños aprenderán acerca de la grandeza de Dios a través de la vida de Moisés. El tiempo del grupo se completará cantando nuevas canciones juntos ¡con muchas acciones emocionantes!

Después de la reunión principal juntos, los niños se dividirán por edades donde aprenderán la aplicación espacial de la lección, así como trabajar en sus libros y también es un buen tiempo para trabajar en una manualidad (opcional). En los grupos pequeños los niños pueden llegar a conocerse unos a otros y a sus maestros, formando así nuevas amistades que puedan durar por todo el año.

Es fácil llamar a todos los niños de regreso con una de las canciones del nuevo CD “Galaxia Express” y concluir la EBV con algunos juegos divertidos. Cierre el día con cantos, una oración, ¡y no olvide invitarlos para que regresen el día siguiente!

Espero que disfrutes de esta escuela bíblica de vacaciones... Sé que pondrás mucha creatividad en ella y la harás “¡fuera de este mundo!”



Tabla de contenido

Introducción	1
Créditos	2
Vista general	3
Cómo utilizar este material	5
Ideas extra	9
Lección 1	11
Lección 2	15
Lección 3	19
Lección 4	23
Lección 5	27
Cantos	31
Recursos para fotocopiar	30
Programa completo en línea GRATIS	37



Equip & Grow
Los Niños Cuentan

Este material "Galaxia Express" está escrito por el ministerio Equip & Grow "Los Niños Cuentan" y nos reservamos todos los derechos. Nuestro material se puede descargar, usar, imprimir y distribuir gratis a otras iglesias y ministerios sin obligaciones.

Para más información, contáctenos en:

Todas las Escrituras están tomadas de la NVI.

Los Niños Cuentan

equipandgrow.org/es


¡Gracias a todo el equipo!

Editor: Kristina Krauss

Equipo Creativo: Angie Moses, Blessy Jacob, Dwight Krauss, Jacob Kuruvilla, Jennifer Sánchez, Jetender Singh, Julio Sánchez, Mike Kangas, Prajwal Sharma, Rubén Darío, Suki Kangas, Verónica Toj, and Vickie Kangas.

Panel de navegación

Vista General



“¡Clámale a Dios!”

Nacimiento de Moisés

Dios es
EXELENTE

Durante esta lección, cada vez que los estudiantes escuchen “Clámale a Dios”, pídeles que respondan diciendo “¡Señor, ayúdame!” mientras saltan con ambos brazos extendidos hacia Dios.

“Clamo al Señor a voz en cuello, y desde su monte santo Él me responde.” Salmo 3:4

“¡Respóndele a Dios!”

Moisés y la zarza ardiente

Dios es
INCREIBLE

Durante esta lección, cada vez que los estudiantes escuchen “Responde a Dios”, pídeles que respondan diciendo “¡Sí, Señor!” mientras se llevan la mano a la oreja. Luego juntan los pies como un soldado mientras dicen: “¡Aquí estoy!”

“¿A quién enviaré? ¿Quién irá por nosotros? Y respondí: Aquí estoy. ¡Enviame a mí!” Isaías 6:8

“¡Obedecéle a Dios!”

Las Plagas de Egipto

Dios es
MARAVILLOSO

Cada vez que los estudiantes escuchen “Obedece a Dios” durante la lección, haz que respondan diciendo “Debo ponerme en movimiento” mientras se ponen de pie y marchan, cambiando de asiento con otro estudiante.

“El que obedece sus mandamientos permanece en Dios, y Dios en él. ¿Cómo sabemos que él permanece en nosaotros? Por el Espíritu que nos dio.” 1 Juan 3:24

“¡Espera en Dios!”

Columna de nube y fuego

Dios es
MAGNIFICO

Cada vez que los estudiantes escuchen “Espera en Dios” durante la lección, haz que respondan diciendo “Estoy listo” mientras saltan y hacen movimientos de boxeo, y luego dicen “pero debo esperar” mientras juntan sus manos y siéntate de nuevo.

“Porque el Señor es un Dios de Justicia. ¡Dichosos todos los que en él esperan!” Isaías30:18b


“¡Alabar a Dios!”

El paso del mar rojo


Dios es
IMPRESIONANTE

Cada vez que los estudiantes escuchen “Adora a Dios” durante la lección, haz que respondan diciendo “Te adoro” mientras levantan las manos en el cielo y saludan de un lado a otro.


“Alaben a Dios en su santuario, alábenlo en su poderoso.” Salmo 150:1b



Robots



Telescopios



Moisés en una canasta




Formar una palabra
Prueba de sabor

La zarza adiente de Moisés



Tamaño increíble



La zarza ardiente




Carrera de relevos bebiendo
Carrera de comer platano

Las Plagas



Movimiento



Las Plagas




Efectos de sonido divertidos
Cabeza pegajosa

Pilares de nubes



Transbordadores espaciales



Cohete Galaxia Express




Justa de Fideos
Hacer una pirámide


Cruzando el mar en tierra seca



Supernovas



Cruzando el Mar Rojo



Gota de malvavisco desordenada
Relevo de pastel

Cómo usar el Material

La EBV fácil

Tienes en tus manos una EBV que es sencilla, fácil de planificar y fácil de realizar. Simplemente elija una fecha, reúna algunos voluntarios, cuelgue algunos carteles de invitación en la comunidad y ¡ya estará listo!

Con un equipo más grande de personal, la EBV es más divertida para todos los involucrados, por lo que hemos dividido el trabajo en varios roles para involucrar a más personas.

Aquí hay algunas ideas para que usted pueda dividir la carga de trabajo de su EBV:

- 1 director de la EBV
- 1 líder de cantos
- 1 Predicador de la lección principal.
- 2 Actores para el drama (el capitán y el robot)
- 1 coordinador de clase (libros del estudiante y revisión de lecciones)
- 1 coordinador de manualidades
- 1 coordinador de merienda
- 1 coordinador de juegos
- 6-10 líderes para cada grupo pequeño, dependiendo del número de niños en su EBV

Drama/Sketch

Cada día, el capitán guiará a los niños a dar un paseo en la nave espacial 'Galaxy Express' con la ayuda de su robot asistente.

Su capitán es un hombre serio porque es responsable del barco, así como de la capacidad de los niños para recibir aporte espiritual durante la semana. Presenta a su robot asistente al público: un robot torpe y que a veces funciona mal. A veces, mientras el robot habla, termina murmurando y escupiendo sonidos extraños en lugar de palabras. Siempre necesita aceite en sus articulaciones para seguir moviéndose.

Cada día, el capitán y el robot presentarán el punto principal del día y la respuesta que los niños deben dar cada vez que lo escuchan. El capitán también presentará la aplicación espacial que los niños escucharán en sus pequeños grupos.

Las ideas de sketches se proporcionan para la apertura de la EBV de cada día, pero también puedes cerrar el día con ellas, o hacer que los personajes participen en los juegos, o recorrer las clases. ¡A los niños les encantará conocer al capitán y al robot!

¡En vivo!

Cada día, los alumnos aprenderán una frase para ese día y la respuesta con acciones. Esta actividad es muy importante para que sus alumnos no se aburran durante el sermón principal y hará que toda su EBV sea especial. A lo largo de toda la EBV, cada vez que un líder menciona la frase del día, los estudiantes deben conocer la respuesta y la acción que la acompaña. Lo aprenderán durante el drama con el capitán y el robot, y podrás usarlo el resto del día.

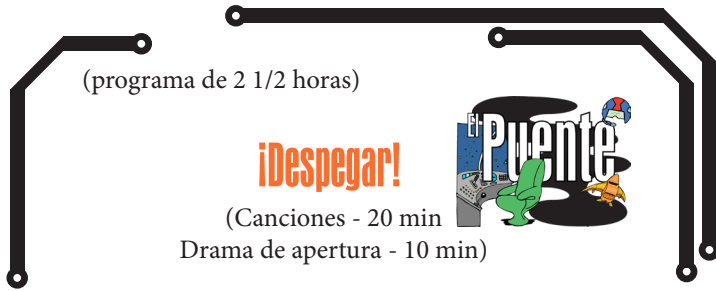
Retransmisión de mensajes 1

“¡Clámale Dios!”

Durante esta lección, cada vez que los estudiantes escuchen “¡Clámale Dios”, pídeles que respondan diciendo “¡Señor, ayúdame!” mientras saltan con ambos brazos extendidos hacia Dios.

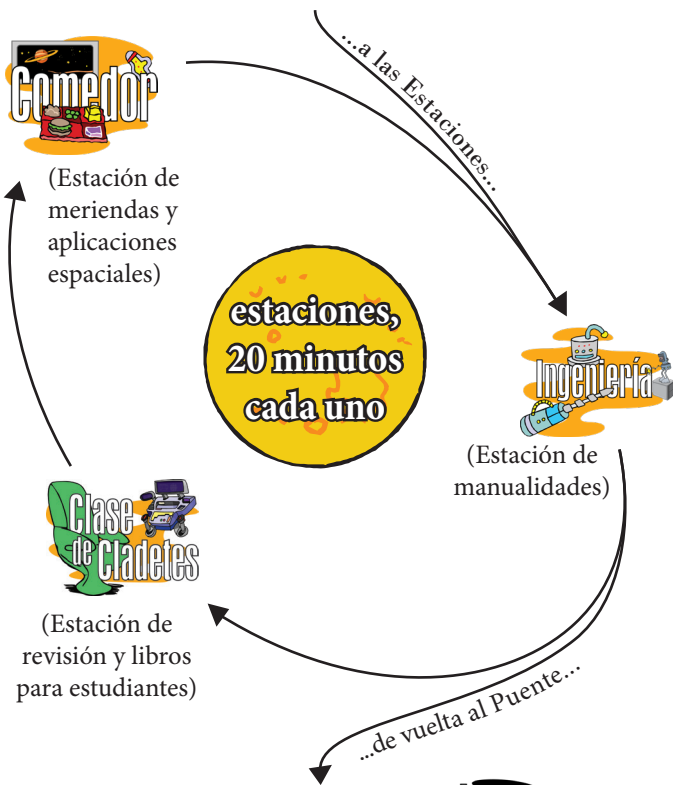


Horario



Control de la Misión...

(Lección principal y versículo para memorizar - 20 min)



Juegos Espaciales

(Juegos - 30 min)



Cadetes despedidos

(Canción de cierre y anuncios - 10 min)

Estaciones de rotación


A mitad de cada día, los niños se dividen en tres grupos y rotan por las estaciones: Comedor (aplicaciones espaciales y meriendas), Ingeniería (manualidades) y Clase de Cadetes (libros de estudiantes y revisión de lecciones). Lea más sobre estas estaciones en la página siguiente.


Juegos

Los juegos de este programa se jugarán con todos los niños sentados en un grupo grande, separados en equipos. (Puedes tener de 2 a 4 equipos). Lo más fácil sería que los niños se enfrentaran a las niñas. Para cada juego, los equipos enviarán algunos voluntarios para representar a su equipo mientras los demás ayudan gritando, animando y riendo desde sus sillas. Para que los niños no se aburran, practique cada día varios juegos diferentes, durante cortos periodos de tiempo, cambiando de participantes voluntarios.


Una idea para elegir a los estudiantes que participarán desde el principio en los juegos es buscar estudiantes que se comporten bien durante las otras actividades de su EBV. Entregue a estos estudiantes algo que demuestre que pueden jugar. Podría ser algo que se colgaran del cuello, algo atado a las muñecas o una tarjeta que se guardaran en el bolsillo.

Para cada juego, cuanto más preparado estés con anticipación, mejores serán los juegos. Mientras prepara estos juegos, piense en programas de televisión de "programas de juegos" o "Nickelodeon". Podría tener alguna tela brillante para que los estudiantes la coloquen al frente, efectos de sonido o música para el momento del juego y tal vez algunas decoraciones divertidas. (Le proporcionamos una canción de juego para que la reproduzca). Haga cosas económicas que puedan agregar diversión real a su EBV. ¡Así que prepárate y diviértete!





Estaciones de rotación.



Comedor


Estación de meriendas

Aquí encontrarás instrucciones sobre cómo preparar la merienda. Tenga en cuenta que los estudiantes pueden disfrutar creando las meriendas como una manualidad antes de comérselo. No pierdas la oportunidad de enseñarles a limpiar ellos mismos.



Realidad (Aplicación espacial para discutir durante la merienda)

Durante la hora de la merienda, analice con los estudiantes la aplicación del espacio y cómo se relaciona con la lección y con su vida diaria. La información sobre la aplicación de meriendas y espacio también se encuentra en el folleto para líderes del comedor.



Ingeniería




Estación de Manualidades

Aquí encontrará una idea para una manualidad, con sugerencias de materiales e instrucciones. Todas las manualidades del programa Galaxia Express EBV están diseñadas para utilizar aproximadamente 1 hoja de papel por manualidad, manteniéndolas lo más económicas posible. Descargue los patrones en línea y busque la información del oficio tanto en este manual del director como en el folleto del líder de ingeniería. También encuentre patrones para fotocopiar en el folleto del líder de ingeniería.



Clase de Cadetes



Estación de revisión y libros para estudiantes

Aquí encontrará instrucciones para algunas palabras clave de la historia bíblica en lenguaje de señas. Repase el cuento, enseñando estas palabras en lengua de signos. Luego reparta los libros de los estudiantes y ayude a todos con los rompecabezas. Esta información también se encuentra en el folleto del líder de la Clase de Cadete.

Familia

Con los dedos pulgar e índice tocándose, haga un círculo hacia afuera hasta que las manos se toquen.





El ministerio infantil es a menudo el que más se pasa por alto, el que menos presupuesto tiene y tiene algunas de las tasas de rotación más altas de los ministerios cristianos. ¡Pero hay millones de niños que necesitan oír acerca de Jesús!

Es por eso que **dedicamos todo nuestro tiempo** a producir plan de estudios de escuela dominical y escuela bíblica de vacaciones, **materiales de capacitación y otros recursos originales**, completos y relevantes para el ministerio infantil.

Ya hemos creado estos materiales en español para América Latina:

- Plan de estudios de 12 años de escuela dominical
- 12 planes de estudio de EBV
- 16 DVD con instrucciones o bailes de canciones.
- 23 CD de música
- Folletos y vídeos de formación
- Campamentos de película
- Programas de Semana Santa y Navidad
- Manualidades y libros para colorear.

También tenemos un equipo en **India**, con material de **EBV y escuela dominical** y recursos de capacitación docente.

Hacemos todo esto porque creemos que




Info.ChildrenAreImportant.com

Nuestro material se puede descargar, usar, imprimir y distribuir gratis a otras iglesias y ministerios sin obligaciones.

** Si está interesado en colaborar con nosotros para escribir materiales en varios idiomas, producir material impreso o distribuir material impreso, contáctenos. ¡Nos gustaría hablar con usted! info@childrenareimportant.com*

Ideas Extra



Manualidad Extra



Este dibujo está creado con pegamento y polvos de colores o brillantina.

Puede representar la explosión de alegría y alabanza, ¡como una supernova! Es el gozo que sentimos cuando pensamos en todo lo que Dios es y ha hecho por nosotros.

Un título podría decir: "Adoraré a Dios".

Cada niño hace su propia nube y la clase ensambla la columna de nube de cada una de ellas. Para hacer las nubes, pídale que las dibujen, las recorten y le peguen un adorno. (Polvo blanco del mercado o brillantina). Repita para la columna de llamas.


Actividad artesanal: imagen de la Tierra vista desde el espacio.

1. Dibuja un círculo grande en el medio de una toalla de papel usando un marcador negro o resistente al agua.

2. Entregue a los estudiantes marcadores verdes gruesos para colorear el planeta Tierra. Luego colorean el agua con marcadores azules.

3. Ahora pida a los alumnos que lo pinten con agua. Necesitan mojar todo el círculo y observar cómo los colores se fusionan.

4. Una vez seco, los alumnos cortan por la línea negra y pegan sus creaciones en papel negro.



Actividad de la clase





¡Aquí tienes una manualidad extra divertida que podrías usar! ¡Decora un palo con un lado como fuego y el otro como columna de nube!



¡Estos disfraces serían geniales para que tus maestros los usen para agregar sabor a tu EBV! Cubra botellas de refresco de 2 litros con papel de aluminio o cinta adhesiva gris, coloque llamas de papel de seda y ate una cuerda o cuerda para atarlo a su espalda. ¡Tus profesores lucirán geniales usando “propulsores”!

¡A los niños les ENCANTARÁ tener fotografías de su EBV!



Actividad: Cráteres Lunares

Haga que sus alumnos creen una mezcla de harina y luego coloquen pequeños guijarros en ella. ¡Mira cómo se forman los cráteres, justo ante tus ojos!

Mezcla de harina: 4 tazas de harina y 1/2 taza de aceite



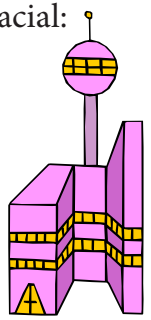


1 Viaje

¡Clámale a Dios!

Puerto espacial:

Nebucopio



¡Despegar!

(Drama de apertura)

El capitán da la bienvenida a los niños a una semana de aventura y diversión, viajando a través de las galaxias para ver la grandeza de Dios, después introduce a su lazarillo robot. El capitán les dice que viajarán a Saturno y visitarán la estación espacial “Nebucopio” donde utilizarán algunos telescopios impresionantes y verán a través de grandes distancias. El capitán también les menciona que cada día ellos aprenderán sobre la grandeza de Dios, directamente de un libro imponente, viejo, viejo libro, la Biblia; directo de los Astronautas en cada estación espacial.

Puede presentar el canto lema por medio del capitán bromeando con los niños diciéndoles que parece que no están listos para salir al espacio, entonces el robot les ayuda a prepararse, dirigiéndolos en el canto. Después de cantar, puede usar los efectos de sonido de despegue y a viajar, continuando el sketch mientras viajan...

“Galaxia Express” encontrará un montón de asteroides, y tendrán que hacer algunas maniobras evasivas para no chocar contra ellos. El robot está muy nervioso y chisporrotea mucho por que tiene miedo de chocar, entonces el capitán le ayuda para que aprenda a clamar a Dios.

El capitán enseña a los niños que al escuchar la palabra del día, “Clámale”, ellos respondan con la frase, “Dios Ayúdame” mientras brincan y extienden los brazos hacia Dios. El robot lo intenta varias veces y aprende junto con los niños.

Al final ellos están seguros, y llegan a Saturno... donde el robot piensa que el anillo alrededor del planeta es una autopista para correr rápido. Ellos tienen problemas de aterrizaje, así que el robot tiene que clamar de nuevo a Dios junto con la audiencia: “Clámale”, y ellos responden: “Dios Ayúdame”.

¡Ellos aterrizan justo a tiempo para que el Astronauta le enseñe de la Biblia!

(Después de hacer un aterrizaje divertido con el grupo, inicie la lección principal.)



Mensaje entrante...

(Verso)

“Clamo al Señor a voz en cuello, y desde su monte santo Él me responde.”

Salmo 3:4



Control de la Misión...


(Lección principal)

Nacimiento de Moisés

“Los hijos de Israel gemían a causa de la servidumbre, y clamaron; y subió a Dios el clamor de ellos con motivo de su servidumbre. Y oyó Dios el gemido de ellos, y se acordó de su pacto con Abraham, Isaac y Jacob. Y miró Dios a los hijos de Israel, y los reconoció Dios.”
Éxodo 2:23-25 (RV 1960)

La Biblia nos muestra en Éxodo capítulo 2 que el pueblo de Dios aprendió una lección muy importante que nosotros aprenderemos este día... debemos CLAMALE a Dios... cuando necesitamos ayuda en cualquier cosa.

Los israelitas eran esclavos y estaban pasando por problemas en la vida. Hay muchas cosas en nuestra vida que nos hacen sentir que estamos experimentando problemas... algunas



Retransmisión de mensajes

“¡Clámale a Dios!”

Durante esta lección, cada vez que los estudiantes escuchen “Clámale a Dios”, pídeles que respondan diciendo “¡Señor, ayúdame!” mientras saltan con ambos brazos extendidos hacia Dios.

veces nos falta dinero y tenemos muy poca comida, otras veces sentimos que somos la burla de la escuela, o a veces estamos gritando porque nuestros padres gritan todo el tiempo. Aquí es cuando nosotros necesitamos... CLAMALE!

Al pueblo de Dios en ese tiempo no solo les faltaba dinero y alimento; ellos también eran la burla de los egipcios, se reían de ellos, y con toda la tensión muy probablemente peleaban entre ellos mismos. La vida era difícil. ¡El líder de los egipcios (Faraón) declaró que todos los niños debían morir! ¡Y se soltó una persecución!!! Si alguien necesitaba CLAMALE a Dios... estos eran los israelitas. Pero Dios tenía un plan. Él cuidó a Moisés cuando éste nació, y lo protegió para que no lo mataran. La mamá de Moisés trató de esconderlo lo más que pudo de los soldados que querían quitárselo para matarlo, pero llegó un tiempo en que ella ya no podía esconderlo. Entonces fue cuando probablemente ella tuvo la buena idea de... CLAMALE a Dios! Dios cuidó de Moisés cuando su mamá lo puso en una canasta y lo echó en el río... él se pudo haber ahogado o llevado lejos por la corriente, pero Dios se aseguró de que estuviera a salvo. El río llevó la canasta hasta la casa de Faraón, el líder de Egipto, y su esposa decidió tomarlo como su propio hijo. Nuestro Dios es TAAAAAAN GRANDE! Dios tenía un plan para la vida de Moisés y lo vio desde que era un bebé en una canasta, yendo a la deriva en el río. Dios te ve a ti y a mí y conoce a cada uno de nosotros.

Podemos aprender una lección muy importante este día que es CLAMALE a Dios. Los tiempos pueden ser difíciles para ti y para mí, tal vez sean tiempos duros en la escuela, o peleas con tus hermanos en casa. Lo mejor que puedes hacer es CLAMALE a Dios. Los israelitas hicieron esto. Ellos fueron capaces de CLAMALE a Dios, y la Biblia dice que Dios los escuchó y los recordó. Dios los vio y los conoció. Tuvo compasión de ellos y los salvó. Él ya tenía un plan para con Moisés... nacido como israelita, salvado de la muerte, escapó en una canasta y adoptado en la familia de Faraón. Así que pongamos en acción lo que hemos aprendido este día y... CLAMALE A DIOS!



Observación
astronómica

Dios es
EXCELENTE



Comedor

Robots

(Estación de meriendas)

Comience con una galleta, dibuje el robot alrededor de la galleta en un papel y coloque dulces sobre la galleta. O... use un poco de queso crema y agregue pequeñas verduras congeladas picadas para obtener un robot saludable. También puedes empezar con los robots ya dibujados en el papel si así lo deseas.



Realidad (Aplicación espacial para discutir durante el meriendas)



Telescopios

Los telescopios son cosas asombrosas. Con ellos podemos ver la gran extensión del universo. Desde la Tierra, no podemos ver muy bien los planetas o las lunas con nuestros ojos. Parecen miles de pequeños puntos en el cielo. Pero con un telescopio podemos verlos más de cerca. Podemos ver cráteres en planetas, galaxias y otras cosas interesantes. Con un telescopio podemos ver de cerca cosas que están lejos.

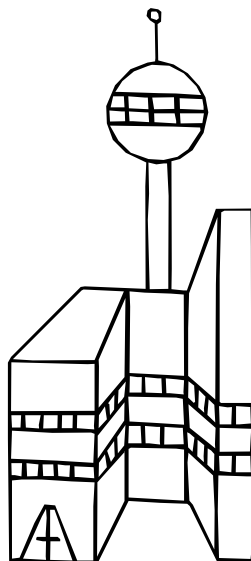

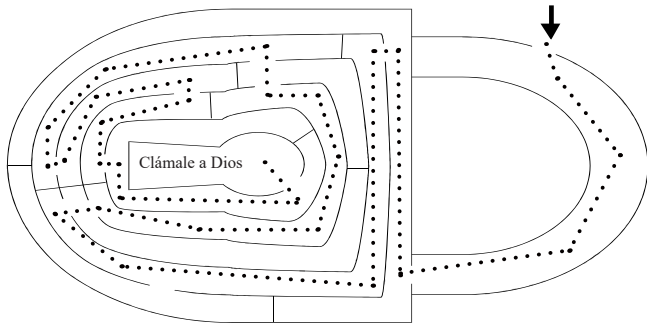

A veces tú y yo nos sentimos insignificantes. Somos como una pequeña estrella en un universo lleno de estrellas. Hay momentos en los que sentimos que nadie puede vernos, pero Dios puede vernos de cerca. Es como si Él tuviera un telescopio y pudiera vernos de cerca a pesar de que hay miles de personas a nuestro alrededor, y se siente a miles de kilómetros de distancia.



Clase de Cadetes

14	25	31	29	25	15	29
/	=	*	!	@	#	:

A	O	U	A	O	E	O	E	U	A	O	Q	U	E	O	Z	O	E	U	A	O	E	U	E	U	I	I
E	U	A	E	U	I	U	Y	U	L	I	R	U	Y	U	I	A	I	A	O	O						
I	A	E	I	K	O	A	M	A	H	A	W	A	N	U	F	A	P	A	Z	A	R	E	O	E	U	U
R	N	O	G	U	E	X	E	R	E	O	A	B	E	F	E	H	I	U	N	W						
T	E	I	U	F	A	I	Z	E	T	I	X	I	U	E	N	I	S	E	K	I	M	O	A	Z	A	A
H	I	O	A	D	E	O	P	I	N	O	E	O	A	I	A	O	H	I	J	O	C	U	E	C	E	
Y	O	U	E	X	U	I	O	E	U	I	U	E	O	E	U	I	O	E	U	Y	I	D	E	I		
W	P	I	A	I	A	O	U	I	A	O	A	I	U	I	A	O	U	I	A	O	A	O	N	T		



Clase de Cadetes

Clámale a Dios

Repase la lección, enseñando estas palabras en lengua de señas. Luego reparta los libros de los estudiantes y ayude a todos con los rompecabezas.

Bebé

Mecer los brazos cruzados



Aterrorizado/Miedo

Las yemas de los dedos se tocan, abren las manos y cubren el pecho.



Familia

Con el dedo índice y pulgar juntos has un círculo hasta tocar las manos así...




S	T	N	T	O	A	I	L	I	M	A	F																
J	A	D	O	P	T	A	R	S	L	A	R																
A	D	S	G	H	E	P	D	A	J	H	E																
I	S	R	A	E	L	S	I	V	B	E	S																
A	C	U	E	R	D	O	O	G	N	A	C																
H	E	R	M	A	N	A	S	E	E	M	L																
O	S	R	F	A	R	A	O	N	B	A	A																
R	L	L	A	M	A	R	S	T	N	H	V																
R	I	O	N	T	B	E	B	E	Z	A	O																
A	F	U	E	R	A	T	S	E	C	R	S																
R	S	E	S	I	O	M	O	O	D	B	Y																
P	R	O	B	L	E	M	A	S	I	A	K																

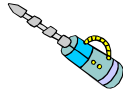
- RÍO
- EGIPTO
- GENTE
- BEBÉ
- AHORRAR
- AFUERA
- DIOS
- IR
- MATAR
- LLAMAR
- FARAÓN
- CESTA
- PROBLEMAS
- ABRAHAM
- ACUERDO
- ESCLAVOS
- ISRAEL
- MOISÉS
- FAMILIA
- ADOPTAR
- HERMANA

Respuestas a preguntas:

1. ¿Quién adoptó al bebé Moisés?
La hija del faraón
2. Cuando tienes problemas en la escuela, ¿qué debes hacer?
Clámale a Dios



Ingeniería



Moisés en una canasta

Materiales:

- Plantilla de la manualidad
- Colores
- Tijeras
- Curli

Instrucciones:

1. Recorta o desprende la plantilla en las líneas continuas, y colorea.
 2. Inserta el curli a través de los agujeros.
- ¡Ahora ya tienes un colgante del bebe Moisés!



Regreso al Puente para juegos y cierre



Formar una palabra

Con 3 niños de cada equipo, los niños se pararán en el escenario y deletrearán una palabra asignada de 3 letras usando sus cuerpos. Puede haber varias rondas de juego y cada equipo competirá contra el reloj.

Cuando el líder dice vamos, el líder susurra la primera palabra a un equipo y sin hablar forman la palabra con sus cuerpos. Sólo la audiencia de ese equipo adivina. Cuando aciertan, el reloj se detiene y el líder registra cuántos segundos le tomó a su equipo adivinar la palabra correcta.

Si sus equipos son niños contra niñas, las niñas recibirán una palabra, por ejemplo, y las 3 niñas en el escenario formarán la palabra con sus cuerpos, mientras que solo las niñas del público adivinarán cuál es la palabra. Si los chicos participan, acaban ayudando a las chicas a ganar. Algunas palabras sugeridas de 3 letras son: sal, mar, gol, sol, oír, luz, jet, etc.






Prueba de sabor

Invite al escenario a un niño de cada equipo. Prepara diferentes alimentos con diferentes sabores y texturas. Esconde la comida de todos y venda los ojos a los dos estudiantes que vienen al frente. Lleve un alimento a la vez a los estudiantes en el escenario para que prueben e identifiquen cada uno. Haga que el resto de sus alumnos intenten no mencionar lo que ven para que sea un desafío mayor. (¡No dejes que tu clase dé las respuestas!) Cada estudiante solo tiene una oportunidad de dar una respuesta y dales solo 10 segundos para decidir. Tenga a mano servilletas o toallas para limpiar cualquier desorden que pueda ocurrir. Haga que los estudiantes en el escenario se turnen para adivinar la variedad de diferentes alimentos. Gana el equipo que identifique correctamente la mayor cantidad de alimentos.

2 Viaje

Respóndele a Dios

Puerto espacial:
Megantares



¡Despegar!

(Drama de apertura)

Hoy Robot tendrá muchos problemas para responderle al capitán, pareciendo como si hubiera perdido la audición. Comienza la obra con el capitán saludando a Robot e intentando preparar el barco para el despegue, pero Robot lo ignora por completo. Mientras luchan por comunicarse, el capitán le enseña al robot y al público la respuesta del día: Durante esta lección, cada vez que los estudiantes escuchen “Responde a Dios”, pídeles que respondan diciendo “¡Sí, Señor!” mientras se llevaban la mano a la oreja. Luego juntan los pies como un soldado mientras dicen: “¡Aquí estoy!”

El capitán comparte que hoy viajarán a Antares, la decimoquinta estrella más brillante del cielo, ¡que además es increíblemente enorme! ¡Aterrizarán en la estación espacial “Megantares” y verán cuán grande es el universo!

(Canta el tema principal y luego despegue con la banda sonora del despegue).

Mientras viaja, el capitán le menciona al robot que necesita tomar la Vía Láctea (como si fuera una autopista) para llegar a su destino. El robot no escucha correctamente, por lo que se pierde una entrada a la Vía Láctea y tiene que tomar la siguiente. El capitán engrasa al robot y este comienza a responderle bien. (Utilice el eslogan varias veces: “Responde a Dios” y “¡Sí, Señor, aquí estoy!”).

¡Aterrizan justo a tiempo para el entrenamiento de astronautas de la Biblia!

(Después de realizar un aterrizaje divertido con el público, comienza la lección principal)



Mensaje entrante...

(Verso)

"¿A quién enviaré? ¿Quién irá por nosotros? Y respondí: Aquí estoy. ¡Envíame a mí!"

Isaías 6:8



Control de la Misión...

(Lección principal)


Moisés y la zarza ardiente

Ahora Moisés estaba apacentando el rebaño de Jetro su suegro... Allí se le apareció el ángel de Jehová en llamas de fuego desde dentro de una zarza. Moisés vio que aunque la zarza ardía, no se consumía. Entonces Moisés pensó: "Iré y veré este extraño espectáculo: por qué la zarza no se quema".

Cuando el Señor vio que se había acercado a mirar, Dios lo llamó desde dentro de la zarza: "¡Moisés! ¡Moisés!"

Y Moisés dijo: "Aquí estoy".

"No te acerques más", dijo Dios. "Quítate las sandalias, porque el lugar donde estás es tierra santa". Luego dijo: "Yo soy el Dios de tu padre, el Dios de Abraham, el Dios de Isaac y el



Retransmisión de mensajes

“¡Respóndele a Dios!”

Durante esta lección, cada vez que los estudiantes escuchen “Responde a Dios”, pídeles que respondan diciendo “¡Sí, Señor!” mientras se llevaban la mano a la oreja. Luego juntan los pies como un soldado mientras dicen: “¡Aquí estoy!”



Dios de Jacob”. Ante esto, Moisés ocultó su rostro porque tenía miedo de mirar a Dios. (Éxodo 3:1-6)

¡¡¡Qué increíble es que nuestro Dios aparezca para hablar con Moisés!!! ¡Dios llamó a Moisés y lo conoció por su nombre! Hoy estamos aprendiendo lo que podemos hacer cuando Dios nos llama... ¡RESPONDER A DIOS!

Moisés estaba ocupado en sus propios asuntos cuidando las ovejas. Moisés no estaba orando ni haciendo nada espiritual. Dios lo llamó mientras trabajaba. Tampoco dijo: “Oye, tú”, ¡pero llamó a Moisés por su nombre! De repente Moisés pudo escuchar que alguien llamaba su nombre... “MOSIS, MOISÉS”. Debió haber mirado a su alrededor tratando de encontrar quién estaba llamando Su nombre. No había nadie a su alrededor. Estaba completamente solo. Entonces lo ve. ¡¡¡Un arbusto en llamas!!! ¿Crees que sacó un extintor de su bolso y empezó a intentar apagar el fuego? Probablemente se apresuró a hacer algo cuando notó que el arbusto en realidad no estaba ardiendo. ¡Estaba en llamas, pero no se quemó! ¡Entonces el arbusto empezó a hablarle! Moisés debió haber pensado: “¿Debería RESPONDER A DIOS?”

Tú y yo normalmente no vemos zarzas ardiendo, y Dios normalmente no nos habla a través de una voz audible, pero Dios está tratando de comunicarse con nosotros todo el tiempo. Dios siempre está tratando de hablar contigo, pasar momentos contigo o darte dirección. El caso es que muy pocos de nosotros le estamos escuchando. La mayoría de la gente anda ignorando a Dios todo el día. ¡Olvidan

incluso que Él existe, o que quiere hablar con nosotros! ¡Dios realmente espera que usted RESPONDA A DIOS! ¿No es nuestro Dios INCREÍBLE?

Moisés podría haber elegido ignorar a Dios tal como lo hacemos hoy, pero se detuvo y escuchó. Luego abrió su corazón y su boca para RESPONDER. Él respondió a Dios con esta frase: “SÍ SEÑOR, AQUÍ ESTOY”. Dios tenía un plan para salvar a los israelitas de la esclavitud. Quería usar a Moisés. Moisés respondió al llamado de Dios cuando pronunció esa frase simple, nada extravagante, solo: “Aquí estoy”. ¡Dios también quiere hacer cosas maravillosas con tu vida! Él tiene grandes e increíbles planes para ti, pero necesita que te detengas y le escuches. ¡Dios quiere que RESPONDAS A DIOS!



Observación astronómica

Dios es

INCREÍBLE



Comedor

La zarza ardiente de Moisés

(Estación de meriendas)

El brócoli parece pequeños arbustos verdes y puede representar el arbusto que Moisés vio arder.

Incluso la coliflor puede parecer árboles pequeños. ¡Sumérgelos en ketchup para obtener el aspecto de llama, o en salsa picante para obtener sensaciones reales de llama!



Comedor

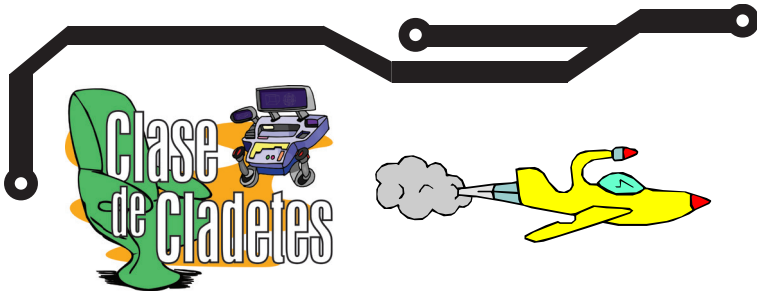


Realidad

(Aplicación espacial para discutir durante el meriendas)

Tamaño increíble

Dado que Dios conoce nuestro nombre y nos ama, podemos sentirnos muy importantes y grandes en el universo. Así como la Tierra parece grande comparada con Venus, Marte, Mercurio y Plutón. (Muestre el cartel 2) Pero si comparas la Tierra con Júpiter, Saturno, Urano y Neptuno, se siente pequeña. (Mostrar cartel 3) Mira el resto de estos carteles del universo. (Muestre los carteles 4-6) En la gran extensión del universo, Dios todavía puede encontrarte y sabe tu nombre, pero aún necesitas responderle cuando te llama. Puedes sentirte muy importante, pero en todo el universo, en realidad eres muy, muy, muy pequeño.



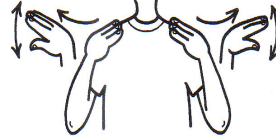
Clase de Cadetes

Respóndele a Dios

Repase la lección, enseñando estas palabras en lengua de señas. Luego reparta los libros de los estudiantes y ayude a todos con los rompecabezas.

Moisés

Extienda el pulgar y el índice de ambas manos a la altura de las sienes; cierre los dedos mientras mueve las manos hacia los lados.

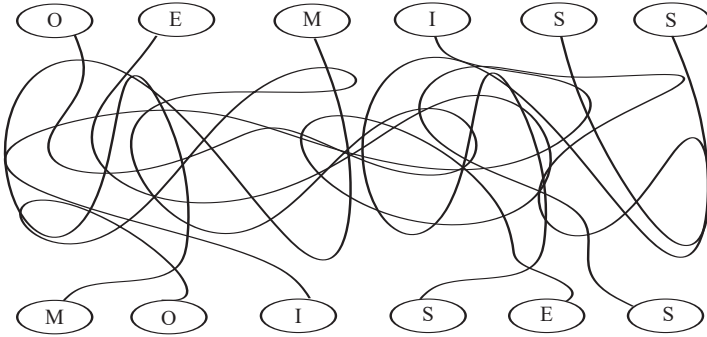


Ángel

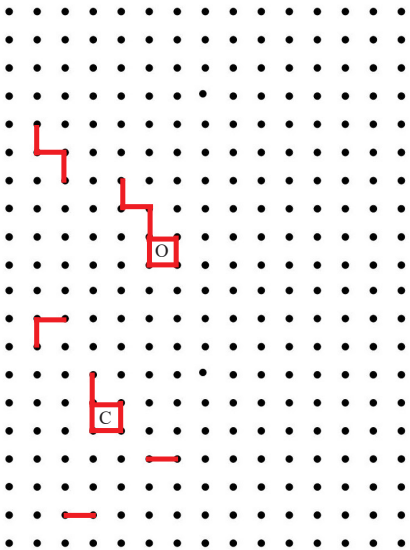
Yemas de los dedos en los hombros; alejarse y salir, agitando hacia arriba y hacia abajo.

Escuchar

Copa oreja derecha; girar la cabeza hacia la izquierda.


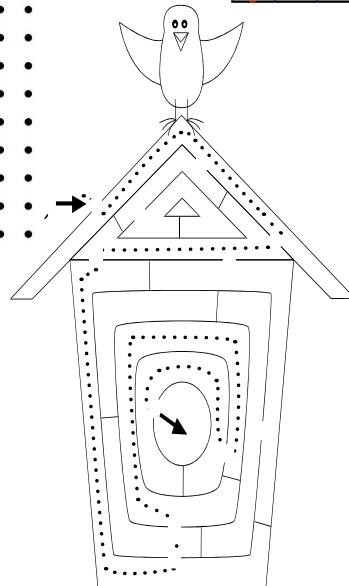


Juega a puntos y cajas con un amigo. Por turnos, dibujen una línea vertical u horizontal entre dos puntos. Si completas un cuadrado pequeño con tu línea, escribe tu inicial en el cuadro y toma otro turno. Cuando el tablero está lleno, gana el jugador que tenga más casillas.




A	R	B	U	S	T	O	T	P	I	G	E	I
N	E	Y	S	A	I	L	A	D	N	A	S	S
G	B	R	E	S	P	O	N	D	E	R	C	R
E	A	O	A	O	V	E	R	D	E	O	U	A
L	Ñ	S	N	H	T	I	A	R	O	F	C	E
O	O	T	I	C	L	N	S	J	Z	E	H	L
D	M	R	E	P	O	D	A	U	E	S	A	I
I	A	O	M	N	G	S	I	S	E	V	R	T
M	E	U	Q	U	E	M	A	R	O	L	O	A
E	C	O	N	S	U	M	A	D	O	I	O	S
G	V	J	A	H	F	J	E	T	R	O	D	A

- DIOS
- FUEGO
- CUMPLIR
- SANTO
- ROSTRO
- ARBUSTO
- QUEMAR
- OVEJA
- EGIPTO
- JETRO
- ESCUCHAR
- VERDE
- ÁNGEL
- REBAÑO
- GEMIDO
- SANDALIAS
- SUELO
- RESPONDER
- ISRAELITAS
- CONSUMADO
- SÉFORA



Respuestas a preguntas:


1. ¿Quién hablaba con Moisés desde la zarza ardiente?
Dios
2. ¿Qué le dijo Moisés?
Aquí estoy



Ingeniería



La zarza ardiente



Materiales:

Tarjeta de árbol con texto bíblico
Pedazos de papel china de colores
Lápices de color

Instrucciones:

1. Entrega la tarjeta del árbol, si no la tienes impresa que los niños dibujen un tronco.
2. Colorea las ramas de color marrón.
3. Junte el papel firmemente alrededor de un palito, crayón o lápiz, luego presiónelo para formar un punto de pegamento en la imagen para formar las hojas y las llamas.
4. Los niños también pueden dibujar otras cosas, como rocas, cañones, arena, desiertos, colinas, el sol, nubes, etc. Si tiene tiempo, ¡deje que sus alumnos sean creativos!



Regreso al Puesto para juegos y cierre

Carrera de relevos bebiendo

Utilice 3 niños para cada equipo, formando una fila. Al otro lado de la sala coloque una mesa con una jarra de agua para cada equipo. Entregue a cada uno de los niños participantes una pajita. Los estudiantes correrán hacia la mesa y comenzarán a beber agua con la pajita hasta que el líder haga sonar un silbato. Vuelven corriendo y otro miembro del equipo baja corriendo y continúa bebiendo. El equipo ganador tiene menos agua cuando se acaba el tiempo. (O termina su agua primero).



Carrera de comer plátano


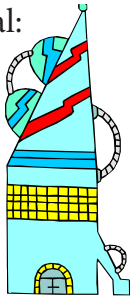
Seleccione un niño para representar a cada equipo, simplemente pelando y comiendo un plátano. El problema es que siempre debe tener una mano detrás de la espalda. Cuando el líder dice "Ya", los niños deben intentar pelar el plátano lo mejor que puedan usando una mano y los dientes. Una vez pelado, deberán comerse el plátano entero para ganar.

3 Viaje

Obedecéle a Dios

Puerto espacial:

Velocistar



¡Despegar!

(Drama de apertura)

Hoy Robot se queja porque anoche no durmió lo suficiente y quiere tomar una siesta. Cada vez que el capitán le pide que prepare algo para el despegue, el robot no quiere obedecer y además parece aburrido. Mientras luchan porque el robot no obedece, enséñele a la audiencia la frase del día: "Obedece a Dios" con la respuesta. La audiencia aprende a saltar y comenzar a marchar y decir: "Debo ponerme en movimiento", ¡y luego cambia de asiento con otra persona! La idea de la lección de hoy es que la audiencia cambie continuamente de asiento, manteniéndolos alerta y escuchando las palabras: "Obedece a Dios".

El robot no lo hace muy bien al principio y farfulla más que hablar, pero el capitán le da al robot una Coca-Cola grande con mucha cafeína para despertarlo. (Haga una coca cola o un café enorme con cartulina o cartón). ¡Ahora el robot se mueve por todos lados, más rápido que un transbordador espacial, un cometa o la velocidad de la luz!

Canta el tema musical y despegue hacia el espacio. En ese momento el robot se da cuenta de que no sabe adónde van, así que el capitán se lo dice. Irán a la estrella más cercana y aterrizarán en la estación espacial "Velocistar" donde aprenderán sobre el movimiento. (Todo el tiempo el robot se mueve por todos lados).

Haga que aterricen muy rápido para que este viaje sea el más corto de toda la semana (porque estamos visitando la estrella más cercana), luego comience la lección. El robot puede correr como loco una vez que aterriza, y el capitán lo persigue cuando salen.



Control de la Misión...

(Lección principal)

Las plagas en Egipto

"Y ahora me ha llegado el clamor de los israelitas, y he visto cómo los oprimen los egipcios. Así que ahora vete. Te envío a Faraón para que saques a mi pueblo los israelitas de Egipto... Ahora ve; Te ayudaré a hablar y te enseñaré qué decir". Pero Moisés dijo: "Perdona a tu siervo, Señor. Por favor envía a alguien más". Entonces la ira del Señor se encendió contra Moisés...

Entonces Moisés volvió a ver a su suegro Jetro y le dijo: "Déjame volver a Egipto con mi pueblo para ver si alguno de ellos aún vive". (Éxodo 3:9-10, 4:12-18)

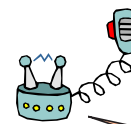
Obedecer es algo muy difícil. Nadie quiere obedecer. Nadie quiere dejar lo que está haciendo y obedecer a otro. Puede ser especialmente difícil OBEDECER A DIOS ya que



Mensaje entrante...

(Verso)

"El que obedece sus mandamientos permanece en Dios, y Dios en él. ¿Cómo sabemos que él permanece en nosotros? Por el Espíritu que nos dio." 1 Juan 3:24



Retransmisión de mensajes

"Obedéle a Dios!"

Cada vez que los estudiantes escuchen "Obedece a Dios" durante la lección, haz que respondan diciendo "Debo ponerme en movimiento" mientras se ponen de pie y marchan, cambiando de asiento con otro estudiante.

en realidad no podemos verlo, y por eso tratamos de fingir que Él no existe para no tener que hacerlo nosotros. Cada uno quiere hacer lo suyo. Si no te gusta obedecer a tus padres, adivina qué, ¡no estás solo! Toda la humanidad nace así. No nacemos pequeñas y dulces criaturas como podrías pensar. Nacemos egoístas, pensando que el mundo entero gira a nuestro alrededor. A veces, cuando sabemos que debemos OBEDECER a DIOS pero no queremos, empezamos a quejarnos y a suplicar que nos salgamos de ello. Bueno, eso es lo que hizo Moisés.

Dios tenía un plan maravilloso para salvar a su pueblo de la esclavitud y la opresión. Quería mostrar su Gloria y Grandeza al mismo tiempo que liberaba a su pueblo. Decidió usar las plagas, una serie de cosas malas, cada una empeorando hasta que los egipcios decidieron dejar ir a Su pueblo y dejar que Dios ganara. Dios quería que Moisés fuera quien hablara con Faraón. Moisés era el hombre de Dios, pero Moisés no quería obedecer. Moisés no quería ir.

Moisés rogó y rogó, diciendo que no era un buen orador público, que era mejor que Dios encontrara a otro hombre. ¡¡¡Moisés le pidió a Dios que enviara a alguien más!!! ¿Alguna vez le has rogado a tu mamá que no te obligue a ir a algún lado o a hacer algo? Entonces sabrás cómo se sintió Moisés. Dios tenía un gran plan y era importante que Moisés OBEDECiera a DIOS. Dios se cansó de todo el alboroto que Moisés estaba haciendo. ¡La Biblia dice que Dios se enojó con él! Dios permitió que Moisés tuviera ayuda, que otro hombre fuera con él. ¿Qué crees que hizo Moisés??? Así es, ¡al final OBEDECE A DIOS!

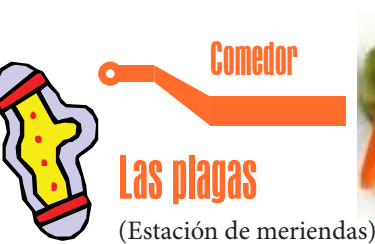
El plan de Dios mostró su gloria y asombro comenzando con convertir la vara de Moisés en una serpiente y luego nuevamente en una vara. Faraón se negó a dejar ir al pueblo de Dios, por lo que Dios comenzó con las plagas, dándole cada vez a Faraón la oportunidad de arrepentirse, pero él no lo hizo. Entonces Dios envió plaga tras plaga: sangre, ranas, mosquitos, moscas, muerte del ganado, forúnculos, granizo, langostas, tinieblas y muerte de los primogénitos. Después de todo eso, ¡el faraón finalmente se rindió y dejó que Dios ganara! El pueblo de Dios era libre de irse. ¡Y habían visto la gloria de Dios!

¡Todo sucedió porque Moisés estuvo dispuesto a dejar de quejarse, levantarse e IR, y OBEDECER A DIOS!




Observación astronómica

Dios es MARAVILLOSO



Muestre a los estudiantes cómo armar una rana con varios ingredientes. Utilice una manzana pequeña o una galleta para el cuerpo. Las uvas verdes, el apio o los pretzels se convierten en patas. Los ojos son caramelos, pasas o trozos de chocolate sobre pequeños malvaviscos. La lengua es una pequeña rodaja de zanahoria. Deje que los niños hagan sus propias ranas para divertirse más.

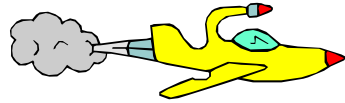
Opcional: Para servir agua que se convirtió en sangre, coloque con anticipación una mezcla de bebida en polvo roja en el fondo de un recipiente oscuro. Vierta agua limpia de una jarra transparente mientras los estudiantes miran. A medida que lo revuelvas, se pondrá rojo.



Realidad (Aplicación espacial para discutir durante el meriendas)
Movimiento

Dios ordenó el movimiento en el universo. Planeó desde el principio que la Tierra giraría sobre un eje y también alrededor del Sol. ¡Pero desde el suelo no parece que nos estemos moviendo en absoluto! (Haga que los niños giren en círculo y luego intenten caminar hacia el otro lado de su clase mientras giran) ¿No sería difícil caminar si pudiéramos sentir la tierra girando y girando? Así como Dios planeó el movimiento en el universo, también planeó el movimiento en nuestras vidas. El plan de Dios para la vida incluye pasos de acción, tomar riesgos y obedecerlo incluso cuando el camino pueda parecer difícil o loco. De hecho, sin movimiento, nos aburriríamos muy rápidamente y empezamos a buscar otras cosas para entretenernos. Así como la tierra seguirá girando, Dios seguirá dándonos dirección en nuestra vida. Nuestra respuesta debe ser "Sí, Señor" y movimiento.

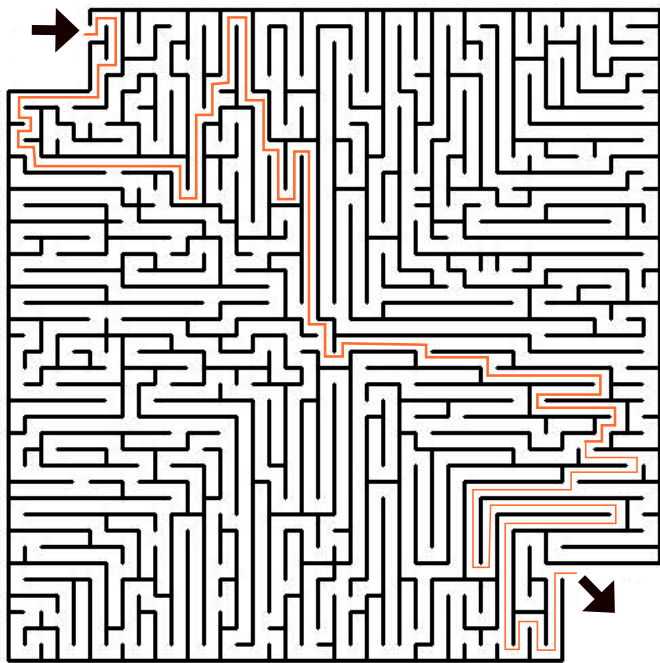
Clase de Cadetes



H	I	E	R	V	E	J	A	V	I	D	R	G	L
A	A	R	O	N	H	N	O	A	R	A	F	R	A
M	O	S	C	A	S	E	T	R	I	D	O	A	N
E	Y	M	O	I	S	E	S	A	L	I	N	N	G
L	V	A	C	A	S	O	I	D	P	R	A	I	O
B	O	N	G	L	O	R	I	A	M	U	M	Z	S
O	S	A	N	G	R	E	A	N	U	C	R	O	T
R	L	R	E	N	V	I	A	R	C	S	E	L	A
P	R	I	M	O	G	E	N	I	T	O	H	N	S

FARAÓN	HERMANO	MOSCAS	CUMPLIR
LANGOSTAS	PLAGAS	VACAS	ENVIAR
OSCURIDAD	GLORIA	HIERVE	GRANIZO
PRIMOGENITORANA	MOISÉS	DIOS	
PROBLEMA	SANGRE	AARÓN	VARA

GLORIA



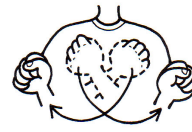
Clase de Cadetes

Respondele a Dios

Repase la lección, enseñando estas palabras en lengua de señas. Luego reparta los libros de los estudiantes y ayude a todos con los rompecabezas.

Guardar

Abra los brazos cruzados.



Juntos

Toque los puños juntos.



Dios

Señale con el dedo índice derecho; Baje y abra la mano a la altura del pecho.



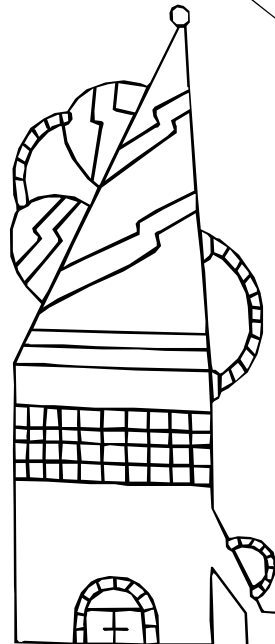

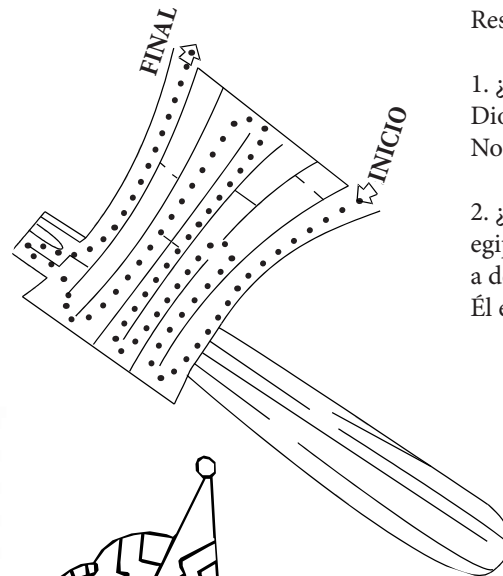
Irse

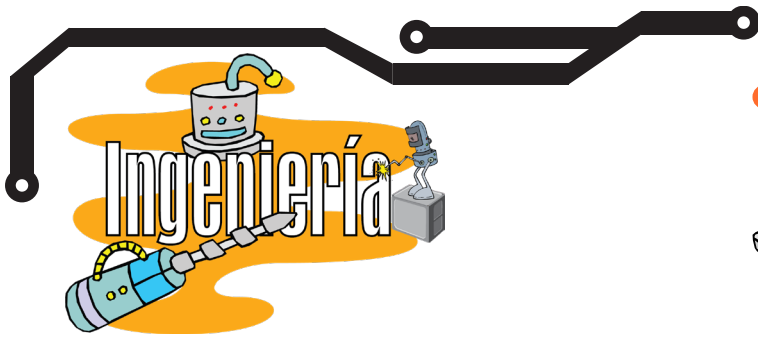
La mano derecha avanza mientras se cierra.



Respuestas a preguntas:

- ¿Quería Moisés obedecer a Dios al principio?
No
- ¿Qué hizo Dios para que los egipcios estuvieran dispuestos a dejar ir a los israelitas?
Él envió las plagas.

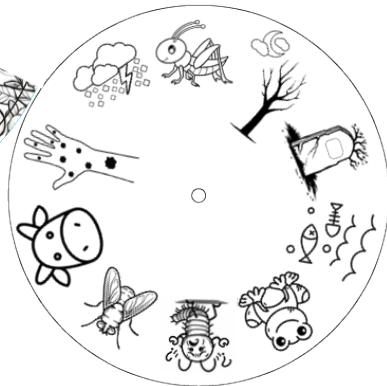
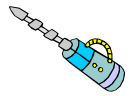




Ingeniería



Las Plagas



Materiales:

- 1 plantilla de la manualidad
- Colores
- Resbalón
- Tijeras

Instrucciones:

1. Recorta o desprende la plantilla en las líneas continuas, y colorea todos los dibujos.
 2. En el centro de los dos círculos haz una pequeña perforación para meter el resbalón, el círculo completo se pone de abajo y el otro arriba.
- ¡Genial ya puedes contar la historia de las plagas!



Regreso al Puente para juegos y cierre

Efectos de sonido divertidos

El presentador prepara de antemano una lista de efectos de sonido:

1. Tos. 2. Hipo. 3. Eructar. 4. Estornuda. 5. Aplauda. 6. Bostezar. 7. Ríete. 8. Pisotón. 9. Aclararse la garganta.

Alinea 6 jugadores, 3 de cada equipo, alternándolos. Indique a los jugadores que deben copiar todos los sonidos que usted hace en el orden en que los hace. Haz el primer sonido de la lista. Avanza por la línea, haciendo que todos los jugadores hagan ese sonido individualmente. Luego haz el primer y segundo sonido, y todos los jugadores deben hacer esos sonidos también. Luego agregue el tercer sonido y así sucesivamente. Si un jugador no puede emitir un sonido, lo olvida o lo hace en el orden incorrecto; ese jugador está eliminado. Sigue agregando sonidos hasta que solo quede un jugador. ¡Su equipo es el ganador!



Cabeza pegajosa

Envuelva cinta adhesiva (con el lado adhesivo hacia afuera) alrededor de la frente y el mentón de una persona de cada equipo. Esparce tiras de papel sobre una mesa. Haga que los jugadores pongan las manos detrás de la espalda mientras están parados detrás de la mesa, de cara al público. Cuando dices "Vamos", los jugadores giran la cabeza sobre la mesa, intentando pegarse tantas tiras de papel como sea posible en la cabeza. Gana el jugador que tenga más tiras al final de un minuto.



(Si un niño tiene el pelo largo, retírelo hacia atrás antes de aplicar la cinta para evitar tirones dolorosos)

4 Viaje

Espera en Dios

Puerto espacial:

Panasa



¡Despegar!

(Drama de apertura)

Abra la EBV de hoy con el capitán y el robot peleando mientras hablan sobre adónde viajarán. El capitán dice que necesitan ir a la luna, pero el robot quiere ir a una estación espacial satelital. Luchan de un lado a otro mientras intentan prepararse para el despegue. Continúa la pelea entre canciones para que parezca más larga. (Canta una canción y luego haz que corran por el escenario peleando, luego canta otra canción, etc.)

Haga que el capitán le enseñe al robot el punto de la lección de hoy y la respuesta: Cuando un líder dice "Espera en Dios", los niños deben saltar y hacer movimientos de boxeo mientras dicen "Estoy listo", luego juntan las manos y se sientan mientras dicen: "Pero debo esperar".

Robot se da cuenta de que se ha equivocado y se disculpa con el capitán. El capitán admite que el satélite también es una buena idea y ofrece que podrían ir allí mañana si el robot quiere, ya que el astronauta ya está esperando en la luna la lección de hoy. El capitán y el robot están felices de tener una solución, la luna hoy y el satélite mañana, así que se dan un abrazo y se preparan para despegar hacia la luna. Antes del despegue, el robot comienza a buscar sus botas lunares.

El capitán comparte cómo aterrizarán en la "Estación Panasa" y aprenderán sobre las naves espaciales y la espera. (Haga el viaje rápido y aterrice en la luna para la lección).



Mensaje entrante...

(Verso)

"Porque el Señor es un Dios de Justicia. ¡Dichosos todos los que en él esperan!"
Isaias30:18b




Control de la Misión...

(Lección principal)

Columna de nube y fuego

Cuando Faraón se acercó, los israelitas miraron hacia arriba y allí estaban los egipcios marchando tras ellos. Ellos, aterrorizados, clamaron al Señor. Le dijeron a Moisés: "¿Nos trajiste al desierto para morir porque no había tumbas en Egipto? ¿Qué nos has hecho al sacarnos de Egipto? ¿No os dijimos en Egipto: Déjanos en paz; sirvamos a los egipcios? ¡Hubiera sido mejor para nosotros servir a los egipcios que morir en el desierto! Moisés respondió al pueblo: "No temáis. Mantente firme y verás la liberación que el Señor te traerá hoy. Los egipcios que ves hoy no los volverás a ver nunca más. El SEÑOR peleará por vosotros; sólo necesitas estar quieto". (Éxodo 14:10-14)

Hoy aprenderemos cómo los israelitas aprendieron a ESPERAR EN DIOS. Tan pronto como



Retransmisión de mensajes

"¡Espera en Dios!"

Cada vez que los estudiantes escuchen "Espera en Dios" durante la lección, haz que respondan diciendo "Estoy listo" mientras saltan y hacen movimientos de boxeo, y luego dicen "pero debo esperar" mientras juntan sus manos y siéntate de nuevo.



Observación astronómica

Dios es

MAGNÍFICO

los egipcios dejaron ir al pueblo, se arrepintieron. Inmediatamente el Faraón comenzó a perseguirlos y quería traerlos de nuevo a la esclavitud. Se habría sentido como si la gran victoria de dejar de ser esclavos se hubiera perdido. El enemigo los perseguía y tenían miedo. De hecho, comenzaron a quejarse y desearon poder regresar a Egipto. De hecho, pensaron que preferirían la esclavitud a la libertad porque el enemigo los perseguía en el desierto. Lo último que querían hacer era ESPERAR EN DIOS.

¿No es sorprendente que la gente todavía tuviera miedo después de ver la gloria del Señor protegiéndolos? ¡Dios hizo las cosas más maravillosas para estas personas mientras viajaban! ¡Dios envió una enorme columna de nube para guiarlos durante el día, y una enorme columna de fuego para guiarlos durante la noche y darles luz! ¿Te imaginas a más de un millón de personas caminando por el desierto con una columna de fuego delante? No sabemos exactamente cuántas personas había, ni qué tan alto era el pilar, pero había una gran multitud y NO pudo haber sido una pequeña llama. (Los eruditos han calculado que si hubiera 600.000 combatientes, podría haber incluso hasta 2 millones de personas, incluidos mujeres, niños y hombres mayores). ¡Esto es milagroso y magnífico! Dios los guió mientras viajaban con una enorme señal sobrenatural y, sin embargo, todavía tenían miedo cuando el enemigo se abalanzó sobre ellos.

Usted y yo a menudo tenemos miedo, al igual que los israelitas, cuando intentamos obedecer a Dios. A veces nuestro entorno empieza a parecer un desierto sin ningún lugar al que recurrir y un enemigo cargando tras nosotros. Incluso cuando hemos visto la maravilla y la majestad de Dios, sus milagros, y recordamos los momentos en que Él nos ha salvado. Pero cuando tenemos miedo, es difícil ESPERAR EN DIOS.

Los israelitas probablemente pensaron que tenían dos opciones: huir o luchar. Probablemente nunca se les pasó por la cabeza simplemente sentarse allí y ESPERAR EN DIOS. ¿Quién espera cuando algo malo está por suceder??? Todo el mundo sabe que o peleas o huyes, pero Dios tenía un plan. Moisés escuchó el plan de Dios y lo compartió con todos... “Jehová peleará por vosotros; sólo necesitas estar quieto”. ¡El plan de Dios era pelear la batalla por ellos, mientras ellos sólo tenían que ESPERAR EN DIOS!

¿A cuántos de ustedes les gusta sentarse y esperar? ¡Nadie! Estas personas estaban en problemas, al igual que tú y yo a veces nos metemos en problemas. El plan de Dios para ellos era simplemente ESPERAR EN DIOS y dejar que DIOS luchara. La próxima vez que estés en problemas, pregúntale a Dios y ve si Él no quiere luchar por ti. Tu trabajo será el mismo que el de los israelitas: ¡ESPERAR EN DIOS!



Comedor

Pilares de nubes

(Estación de meriendas)

Las palomitas de maíz pueden representar nubes, como la que guió a los israelitas por el desierto.

Para hacer una columna de nube, sumerja un palito en almíbar pegajoso y luego introdúzcalo en un tazón de palomitas de maíz y los granos reventados se pegarán a él. Deje que los niños hagan sus propios palitos para divertirse más.

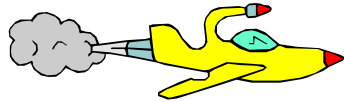


Realidad

(Aplicación espacial para discutir durante el meriendas)

Transbordadores espaciales

Desde que el hombre pudo ver la luna ha querido viajar hasta ella. Piense en este sorprendente punto de los viajes espaciales: muy poco después de su “despegue” en su camino a la luna, los astronautas alcanzarán la “velocidad de escape” y apagarán sus motores y se deslizarán por el resto del camino. En el momento en que los motores están completamente apagados, ¡el transbordador avanza más rápido! Lo mismo ocurre contigo y conmigo. A menudo, pensamos que necesitamos trabajar duro y esforzarnos para llegar a donde queremos ir. Sin embargo, muchas veces Dios nos pide que simplemente nos sentemos y esperemos, como lo hacen los astronautas en la nave espacial. No tenemos que hacer absolutamente nada y dejar que Dios nos cuide. Debe ser difícil para los astronautas estar en medio de la nada en la enorme extensión del espacio y simplemente apagar sus grandes motores de cohetes... ¡confiando en que irán tan rápido como necesitan en esa dirección! También podemos relajarnos sabiendo que cuando Dios nos pide que esperemos, ¡en realidad nos estamos moviendo rápido!



Llamar a Dios

Repase la lección, enseñando estas palabras en lengua de señas. Luego reparta los libros de los estudiantes y ayude a todos con los rompecabezas.

Ver

Aleje dos dedos derechos de los ojos.



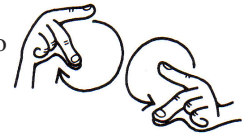
Promesa

Dedo índice derecho sobre los labios; pasar a la mano abierta en el puño izquierdo.



Gente

Con los dedos pulgar y medio tocándose, alternativamente haga círculos hacia adentro.

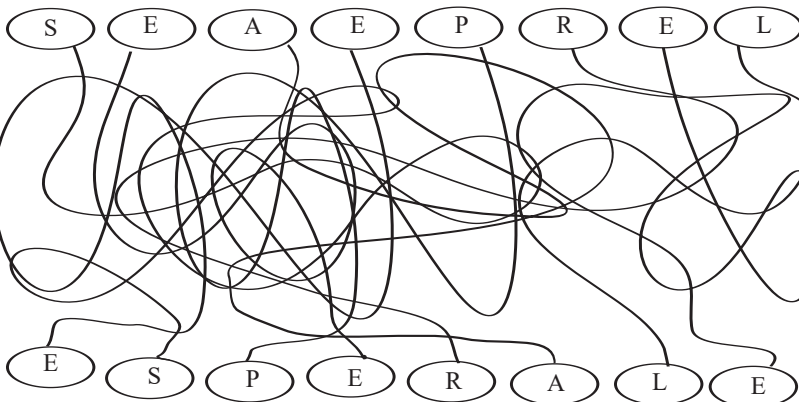
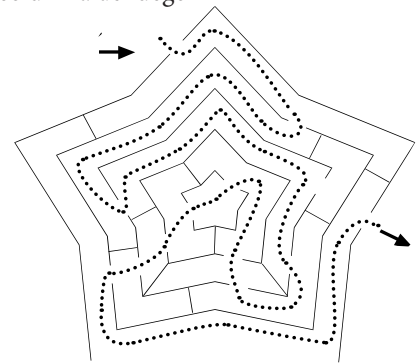




Respuestas a preguntas:

1. Si la nube no se movió, ¿qué tuvieron que hacer los israelitas?
espera en dios
2. Dios usó una nube durante el día, ¿qué usó durante noche?
Una columna de fuego

M	A	H	L	E	D	A	T	R	E	B	I	L
I	O	S	T	U	K	O	N	U	B	E	M	A
L	G	N	A	O	Z	N	Y	E	T	L	J	R
A	E	V	M	I	E	D	O	V	N	I	O	U
G	M	A	O	I	N	O	M	I	T	S	E	T
R	O	T	F	O	D	A	I	C	N	R	S	A
O	I	B	C	S	J	I	R	T	Y	A	P	N
S	S	H	O	E	V	D	I	O	S	E	E	E
H	E	R	S	E	G	U	I	R	V	L	R	R
A	S	T	O	R	G	A	L	I	M	A	A	B
N	A	C	O	L	U	M	N	A	O	R	F	O
D	E	S	I	E	R	T	O	G	E	U	F	S

SOBRENATURAL
TESTIMONIO
LIBERTAD
ESPERA
MILAGRO
MAJESTAD
VICTORIA
COLUMNA
MILAGROS
SEGUIR
GENTE
FAVOR
ISRAEL
NOCHE
MOISÉS
DESIERTO
DIOS
DÍA
FUEGO
MIEDO
LUZ
NUBE






Ingeniería



Cohete Galaxy Express



Materiales:

- * Nave espacial para cada estudiante.
- * Crayones o lápices de colores.
- * Cinta o pegamento

Opcional: pegue estrellas o pequeños trozos de papel de aluminio para agregar decoraciones.

Instrucciones:

1. Recorta todas las piezas o desprende siguiendo todas las líneas continuas.
2. Colorea cada parte.
3. Enrolle la pieza que dice "Galaxia express" hasta darle forma de tubo y péguelo con cinta adhesiva o pegamento para asegurarlo.
4. Las aletas tienen pestañas que se insertan en la base del cohete. Observe que se cruzan entre sí para conectarse antes de insertarse en el cuerpo del cohete.
5. Forma el cono, superponiéndolo hasta la línea de puntos. Pega o pega las pestañas a la parte superior del cohete.
6. Decora con brillo o estrellas.



Regreso al Puesto para juegos y cierre

Justas de fideos

Participan dos niños, uno de cada equipo. Los niños se paran sobre un trozo de madera (2" por 6"). El objetivo es derribar al otro jugador del tablero usando el flotador como si fuera una espada, sin golpear a la otra persona en la cabeza.

Un jugador queda eliminado tan pronto como un pie toca el suelo. El jugador restante aún debe mantener el equilibrio sobre la madera para poder ganar. No coloques la madera demasiado alta para que los niños no se lastimen. Sustituye los fideos nadadores por cualquier cosa que sea suave y no sea peligrosa.






Hacer una pirámide

Este es un juego sencillo en el que cada equipo utiliza 6 niños para hacer una pirámide lo más rápido que puedan. (Tres jugadores forman la base, arrodillados en el suelo, de cara al público. Los siguientes dos niños se arrodillan boca arriba y el jugador más pequeño sube a la cima y se arrodilla encima de la fila del medio). ¡El primer equipo que complete la pirámide gana!

5 Viaje

Alabar a Dios

Puerto espacial:
Explotelite



¡Despegar!

(Drama de apertura)

Hoy el robot actúa como si pensara que es el mejor robot del mundo, o incluso del universo, y quiere que el capitán lo elogie por lo maravilloso que es. El capitán intenta señalar que Dios es el que es maravilloso, no las personas, pero el robot está seguro de que es perfecto. El robot está entusiasmado porque irán al satélite al que quería ir ayer y señala que se está proyectando una gran película. ¡Serán testigos de la explosión de una estrella, una supernova!

Rápidamente se preparan para el despegue hacia la estación espacial "Explotelite", que es un satélite. Juega con tu sketch y demuestra que el robot cree que está haciendo las cosas perfectamente, pero en realidad está cometiendo errores. Por ejemplo, mientras vuela el barco, el robot podría burlarse de que puede volar sin manos y luego girarse para atarse el zapato. Mientras no mira, el capitán tiene que agarrar el volante para esquivar por poco un cometa que pasa volando.

Después de no ver sus errores por un tiempo, el robot comete un gran error y se siente mal.

El capitán comparte la palabra del día: "Adora a Dios", ¡y cómo se refiere a adorar a DIOS, no a ti mismo! El capitán enseña a la audiencia y al robot a responder a mis gritos: "Te adoro" con las manos en alto y agitando en el aire.

A medida que se acercan al satélite, el capitán se da cuenta de que olvidó utilizar Google Maps para obtener direcciones. No sabe cómo llegar al satélite. Adivinan un poco, rezan un poco, giran a la derecha, luego a la izquierda, ¡y al final llegan perfectamente a la estación espacial correcta! Tanto el capitán como el robot notan que Dios es quien los ayudó a encontrar el camino y gritan juntos "te adoro" con las manos en alto.

Después de aterrizar, salen del escenario, emocionados de presenciar una supernova hoy.



Mensaje entrante...

(Verso)

"Alaben a Dios en su santuario, alábenlo en su poderoso." Salmo 150:1b




Control de la Misión...

(Lección principal)

El paso del mar rojo

Entonces el Señor dijo a Moisés: "Extiende tu mano sobre el mar, para que las aguas regresen sobre los egipcios, sus carros y su gente de a caballo". Moisés extendió su mano sobre el mar, y al amanecer el mar volvió a su lugar. Los egipcios huían hacia allí, y el Señor los arrastró al mar. El agua retrocedió y cubrió los carros y la gente de a caballo: todo el ejército de Faraón que había seguido a los israelitas hasta el mar. Ninguno de ellos sobrevivió. Pero los israelitas atravesaron el mar por tierra seca, con un muro de agua a su derecha y a su izquierda. Aquel día el Señor salvó a Israel de las manos de los egipcios, e Israel vio a los egipcios muertos en la orilla.

Entonces Moisés y los israelitas cantaron este cántico al SEÑOR:



Retransmisión de mensajes

"¡Alabar a Dios!"

Cada vez que los estudiantes escuchen "Adora a Dios" durante la lección, haz que respondan diciendo "Te adoro" mientras levantan las manos en el cielo y saludan de un lado a otro.

“Cantaré al SEÑOR, porque él es ensalzado en gran manera.
 Arrojó al mar al caballo y al conductor.
 El SEÑOR es mi fortaleza y mi defensa; él ha sido mi salvación.
 Él es mi Dios, y lo alabaré, el Dios de mi padre, y lo exaltaré”. (Éxodo 14:26-30, 15:1-2)

Cuando ayer dejamos a los israelitas; estaban en problemas y enfrentando a sus enemigos que los perseguían. Querían luchar o huir, pero eligieron ESPERAR EN DIOS. Se encontraron atrapados entre el ejército enemigo y el enorme "Mar Rojo". Estaban atrapados y esperando que Dios viniera a rescatarlos, ¡y ÉL LO HIZO!

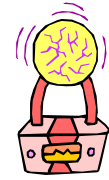
¡ADORAMOS A DIOS!

¡Dios le ordenó a Moisés que sostuviera su bastón sobre el mar e inmediatamente el agua comenzó a dividirse en dos! ¡Todo el enorme mar se dividió y les dejó un canal fresco y seco para cruzar sobre tierra firme! Este es uno de los milagros más asombrosos de la Biblia. El mar se detuvo y se acumuló mientras más de un millón de personas lo cruzaban. Luego, cuando los egipcios intentaron seguirlos,

¡Dios hizo que el mar se desplomara sobre ellos, matándolos a todos! ¡Este es un ejemplo de cómo Dios pelea la batalla por ti! No queda nada por hacer más que ADORAR A DIOS por Su maravilloso milagro. ¿Te imaginas cruzar el mar en tierra firme y ver a Dios conquistar a tus enemigos, frente a tus ojos?

Lo primero que hicieron fue cantar alabanzas a Dios, adorándolo por su maravilla y poder.

Esa debería ser nuestra primera respuesta a Dios y su asombro también, ¡ADORAR A DIOS! Cuando le pidas a Dios que te ayude con un examen en la escuela, y Él lo hace, no te quedes ahí sentado. ¡Gracias a él! Cuando te sientas bien por haberte sacado bien ese examen, ¡ADORA A DIOS! Cuando estés cansado de ver a tus padres peleando y ores a Dios para que les dé paz, y de repente dejan de pelear, ¡ADORA A DIOS! Cuando le pidas a Dios que te vea y te dé un proyecto para ayudar en la iglesia, y el maestro de una clase te pide que seas su asistente, ADORA A DIOS. Cuando le pidas a Dios que te ayude a evitar o enfrentarte a un acosador en la escuela, y el agresor y toda su familia son trasladados a otra ciudad, ¡ADORA A DIOS! Siempre habrá diferentes respuestas de Dios para una variedad de problemas que enfrentamos. Dios nos está ayudando y cuidando constantemente, y debemos responder como lo hicieron los israelitas: ¡ADORA A DIOS!



Observación
 astronómica

Dios es
IMPRESIONANTE



Comedor

Cruzando el mar en tierra seca

(Estación de refrigerios)

Haga una gelatina azul y viértala en un plato grande para que cuaje. Si lo desea, coloque galletas de pescado o gomitas con forma de pez en la gelatina antes de que se endurezca por completo. Retire la sección central para representar la tierra seca sobre la que caminaron los israelitas al pasar por el mar Rojo.

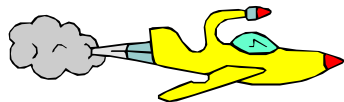
Haga una para exhibir, pero prepare pequeños vasos desechables de gelatina para que cada niño los coma como refrigerio.



Realidad (Aplicación espacial para discutir durante el refrigerio)

Supernovas

Algunas estrellas se vuelven tan grandes y tienen tanta presión interna que llegan al punto en que ya no pueden soportar la presión. ¡Se construye y se construye y se construye hasta que la estrella realmente EXPLOTA en un millón de pequeños pedazos en el espacio! Los científicos las llaman supernovas. El día en que los israelitas fueron salvados de la esclavitud y la muerte mediante el cruce del mar Rojo, el agradecimiento y el gozo deben haber sido una enorme presión dentro de ellos. ¡Me imagino que tuvieron que explotar en agradecimiento y adorar a su Dios que los había salvado! Al igual que una supernova, tú y yo también tenemos momentos en los que Dios viene a rescatarnos y no podemos evitar estallar en adoración; ¡Agradeciendo a Dios y alabándole por salvarnos!



Llamar a Dios


Repase la lección, enseñando estas palabras en lengua de señas. Luego reparta los libros de los estudiantes y ayude a todos con los rompecabezas.

P	C	A	B	A	L	L	O	C	E	S	V
A	O	O	F	N	U	I	R	T	D	A	N
D	O	J	E	D	I	O	S	I	L	F	O
R	I	Y	O	R	E	J	I	E	F	U	I
E	G	D	I	R	I	G	I	R	A	E	C
M	O	I	S	E	S	A	M	R	P	R	N
O	L	C	A	N	T	A	R	A	U	Z	A
S	E	G	U	I	R	A	E	Z	C	A	C
C	U	M	P	L	I	R	T	H	A	N	G

- | | | | |
|---------|---------|---------|------|
| CULTO | CABALLO | MOISÉS | ROJO |
| TRIUNFO | FUERZA | CANTAR | MAR |
| PADRE | CRUZ | DIRIGIR | SECO |
| SEGUIR | TIERRA | CUMPLIR | DIOS |
| ELOGIO | | | |

Cantar

Mueva la mano derecha hacia adelante y hacia atrás frente a la palma izquierda.



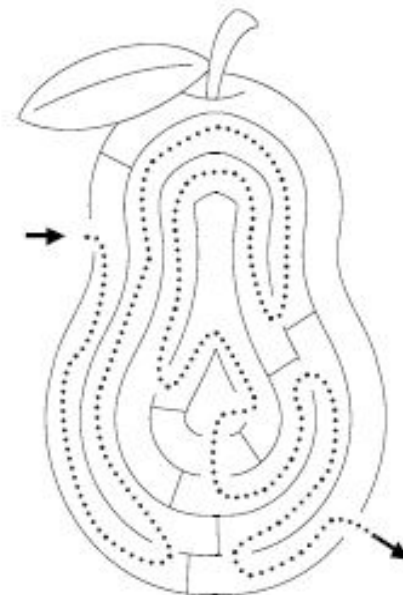

Vivir

Pulgares e índices extendidos, mover las manos hacia arriba del cuerpo.





Celebración


Tocándose el dedo índice y el pulgar derechos, haga pequeños círculos.



Respuestas a preguntas:

- ¿Por qué los israelitas no se mojaron cuando entraron al Mar Rojo?
Dios abrió el mar y ellos caminaron sobre tierra seca.
- ¿Cuál fue su respuesta cuando vieron que Dios los libraba de los egipcios?
Adoraron a Dios.






Ingeniería



Cruzando el Mar Rojo




Materiales:

Papel blanco impreso con verso o copia de mar preimpreso.
Crayones azules, lápices de colores, marcadores o pintura.

Instrucciones:

1. Colorea las partes del agua y la tierra seca.
 2. Cortar o rasgar por las líneas de puntos, deteniéndose antes de llegar a la parte del suelo seco.
 3. Enrolle las tiras firmemente sobre un palito, lápiz o crayón.
- Opcional: Pegar piedritas en el fondo del mar.



Regreso al Puente para juegos y cierre

Gota de malvavisco desordenada

La idea de este juego es que los equipos compitan para ver cuántos malvaviscos pueden meter en el vaso en la frente de su miembro del equipo. Es divertido hacer que este juego sea más complicado para que el público lo disfrute.


Coloque una escalera o una silla al frente y dos niños la sostengan para mantenerla estable. Cada equipo necesita 5 niños para participar, y solo va un equipo a la vez, ¡vigilado cuidadosamente por un observador! Dos niños (o líderes adultos) se tumbarán en el suelo frente a la escalera, uno frente al otro. Proteja la ropa de los niños cortando un agujero en una bolsa de basura para colocarla en la cabeza y poniéndola como si fuera una camisa. También sería bueno que estos dos niños usaran gafas protectoras transparentes. Coloque los malvaviscos y el jarabe de chocolate en cantidades iguales en dos tazones.

Un niño sube a la escalera con el plato de malvaviscos. Dos niños sostienen la escalera y dos niños yacen en el suelo, sosteniendo la taza en la frente. Cuando el líder dice "Vamos", el niño que está en lo alto de la escalera intenta dejar caer los malvaviscos bañados en chocolate en los vasos lo más rápido que puede hasta que se le acaben los 60 segundos. Al final, cuenta los malvaviscos que hay en la taza. ¡Los malvaviscos comidos no cuentan! Después de que un equipo termine, configure el segundo equipo. ¡El equipo con más malvaviscos en la copa gana!

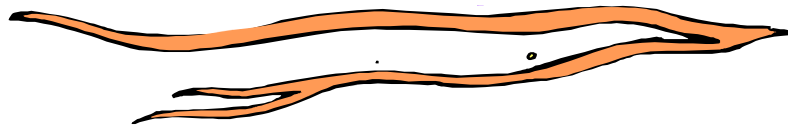



Relevo de pastel

La idea de este juego es que dos niños de cada equipo decoren un pastel lo más rápido posible a modo de relevo que sea divertido de ver para todo el público. Prepare con anticipación dos pasteles que no hayan sido glaseados. Proporcione delantales, el glaseado, algunos cuchillos y algunas chispas u otras formas de decorar un poco los pasteles. Cuando el líder dice que vayan, los niños se ponen los delantales, glasan el pastel, lo decoran y le dan un mordisco rápido. El equipo más rápido es el ganador. Como beneficio adicional, ¡proporcione suficiente pastel para que sea un regalo divertido para todos los niños al final de su EBV!



Cantos



1. LA GALAXIA EXPRESS



Vamos subiendo a
La Galaxia Express
Porque estamos en la niñez

Queremos ver toda la grandeza de Dios
Quien todo lo creó solo con su voz
No te quedes fuera vamos abordar
Porque ya vamos a despegar.

A la derecha... ¡Sale!
A la izquierda... ¡Dale!
Alto por que vienen los obstáculos

Somos pasajeros y queremos ver
¡La grandeza de Dios!!!

2. TIENE TODO EN SU PODER



Dios tiene a todo el mundo en sus manos
Tiene a todo el mundo en sus manos
Tiene a todo el mundo en sus manos
Tiene a todo en su poder.



Dios tiene a las estrellas en sus manos
Tiene a las estrellas en sus manos
Tiene a las estrellas en sus manos
Tiene a todo en su poder.

Dios tiene a la Vía Láctea en sus manos
Tiene a la Vía Láctea en sus manos
Tiene a la Vía Láctea en sus manos
Tiene a todo en su poder.

Dios tiene a las Galaxias en sus manos
Tiene a las Galaxias en sus manos
Tiene a las Galaxias en sus manos
Tiene a todo en su poder.

Dios tiene el Universo en sus manos
Tiene el Universo en sus manos
Tiene el Universo en sus manos
Tiene a todo en su poder.

3. YA HA LLEGADO



Ya ha llegado el momento de
Ya ha llegado el momento de
Ya ha llegado el momento de
Alabar Su nombre
Adorar Su nombre
Jesucristo, eres el Rey.

Ya ha llegado el momento de
Ya ha llegado el momento de
Ya ha llegado el momento de
Alabar Su nombre
Adorar Su nombre
Jesucristo, eres el Rey.

5. ASOMBROSO DIOS



/Mi Dios asombroso es
Él reina con poder
Venció con autoridad
Mi Dios asombroso es/

Glorioso y majestuoso
Con su amor soy victorioso
Quitaste el temor en mí
Me salvaste, hoy te alabo a Ti

Nadie me detendrá ¡No!
Nadie me podrá parar ¡No!
Vamos todos alabar, así, así.

4. CUÁN GRANDE ES DIOS



El esplendor de un Rey
Vestido en majestad
/La tierra alegre está/


Cubierto está de luz
Venció la obscuridad
/Y tiembla a su voz/

Cuán grande es Dios
Cántale
Cuán grande es Dios
Y todos lo verán
Cuán grande es Dios.

Día a día Él está
El tiempo está en Él
/Principio y el Fin/

La Trinidad en Dios
El Padre, Hijo, Espíritu
/Cordero y el León/

Cuán grande...



6. MAS QUE ADMIRABLE

(TE AMO, TE QUIERO)



/Te amo, te quiero/

Te anhelo en mí vida
Con desesperación

/Te amo, te quiero/

Satura mis días
De esta locura de amor

/Eres más que admirable
Tu presencia me invade
Y no aguanto las ganas
De cantarte y gritarte mi amor/

7. CANTARE AL SEÑOR

/Cantaré al Señor por siempre
Su diestra es todo poder/



RAP:

Ha echado a la mar los carros del Faraón
Jehová con su poder el mar Rojo partió en dos
y el pueblo de Israel al desierto caminó
y a la tierra prometida llegaron, gloria a Dios.

Levanta tu mano al aire si te gusta el bacilón
esta fiesta no se acaba, seguimos alabando a Dios.
Yo me encargo de la rima, tú de que el party no pare
y a todos en esta casa digo, COME IN, everybody.


Echó a la mar los carros del Farón
Lala Lala lala, Lala Lala lala
Lala Lala Lala lala

RAP:

Ha echado a la mar los carros del Faraón
Jehová con su poder el mar Rojo partió en dos
y el pueblo de Israel al desierto caminó
y a la tierra prometida llegaron, gloria a Dios.

Levanta tu mano al aire si te gusta el bacilón
esta fiesta no se acaba, seguimos alabando a Dios.
Yo me encargo de la rima, tú de que el party no pare
y a todos en esta casa digo, COME IN, everybody.

Echó a la mar los carros del Faraón
Lala Lala lala, Lala Lala lala
Lala Lala Lala lala





8. ASOMBRADO ESTOY



Miles de millones
De galaxias brillan hoy
Por el puro aliento
De el gran Yo Soy

Postrados te adoran
Serafín y Querubín
El Universo es tuyo
Principio y el Fin

Asombrado estoy
Tu incomparable potestad
Tu radiante santidad
Santo, Santo, Santo

Tu soberana autoridad
Tu brillante majestad
Jesús, glorioso Jesús.

Sufriendo mí castigo
Clavado en la cruz
Es Alfa y Omega
Que habló y fue la luz

En sus manos clavos
Tomando mi lugar
Las mismas que midieron
Los cielos y el mar

Asombrado estoy...



9. LA GRANDEZA DE MI DIOS



Mi Dios es gran e increíble
Maravilloso es yo quiero decir
Magnífico y asombroso
La grandeza de mi Dios
Es extraordinaria.



10. MI DIOS ES TAN GRANDE



/Mi Dios es tan grande
Tan fuerte y poderoso
No hay nada que Él no pueda hacer/

/Los montes son suyos
Los ríos son suyos
Los astros son suyos también/

Estás invitado a abordar
la nave espacial...



Galaxia Express

EBU

¡Una aventura astronómica, donde descubrirás la
grandeza de Dios! Habrá refrigerios, manualidades,
actividades, canciones, cohetes y mucha diversión.
¡Ven y únete a nosotros!

Dónde:
Cuando:

Estás invitado a abordar la nave espacial...

¡Hey niños!



¡Una aventura astronómica, donde descubrirás la grandeza de Dios! Habrá refrigerios, manualidades, actividades, canciones, cohetes y mucha diversión. ¡Ven y únete a nosotros!

Dónde:

Cuando:



Reconocimiento a:

[_____]

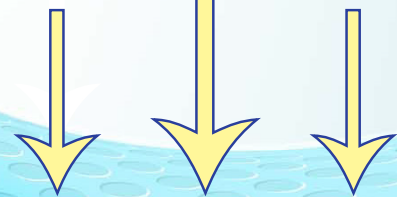

Por su participación en la EBV "Galaxia Express"

Otorgado por: _____



En línea, rápida!

Descargue gratis los programas completos de Escuela Dominical y EBV.



Nuestro material se puede descargar, imprimir, usar y distribuir gratis a otras iglesias y ministerios sin obligaciones.

<https://equipandgrow.org/es/>

¡Descarga programas completos GRATIS!



Equip & Grow
Los Niños Cuentan




¡Equipa a tu equipo con el programa completo y haz de tu EBV una aventura astronómica! Todos los materiales de esta página se publican en línea como descargas gratuitas. También encuentre logotipos y gráficos en línea para crear sus propios materiales personalizados. ¡Entusiasme a sus maestros y ayude a sus hijos a divertirse muchísimo aprendiendo sobre Jesús!

losninoscuentan.com/galaxia-express

Peques

Edades 4-6,
sin lectura



Intermedio

Edades 7-9,
algo de lectura



Pre-adoc

De 10 a 12 años,
lectura y rompes
más difíciles.



Libros del alumno

Los estudiantes de su EBV disfrutarán haciendo acertijos y actividades mientras repasan la lección cada día.




Panfletos para líder

Para mayor comodidad, la información específica de cada departamento de la EBV se coloca en folletos separados para pasar a los líderes. Esta información también se encuentra en el Manual del Director.

Manual del Director

¡Encuentre toda la información para Galaxy Express VBS en este libro! - Horario, voluntarios, lecciones e ideas adicionales.





Los Planetas

Estos carteles, diseñados para la aplicación espacial de la lección 2 analizada en la estación de refrigerios, comparan tamaños asombrosos de planetas y estrellas en nuestra galaxia.

Poster promocional

¡Cuelgue este cartel a todo color por el vecindario para invitar a más niños a su EBV!



Música y vídeos

¡Haga que su EBV sea emocionante con nuestra música y bailes originales diseñados para Galaxy Express VBS! Descarga las canciones online y mira los vídeos en Youtube.

Volante/Flyer

Cuéntale a más niños sobre Jesús invitándolos a tu EBV con estos folletos.

Manualidades

¡A los niños les encantan las manualidades! Galaxy Express viene con un conjunto de 5 manualidades, 1 por día, con patrones disponibles. Utilice materiales disponibles localmente para ayudar a los niños a divertirse mientras refuerza la lección cada día. Cada manualidad está diseñada para utilizar 1 hoja de papel por niño, con pegamento y materiales para colorear.



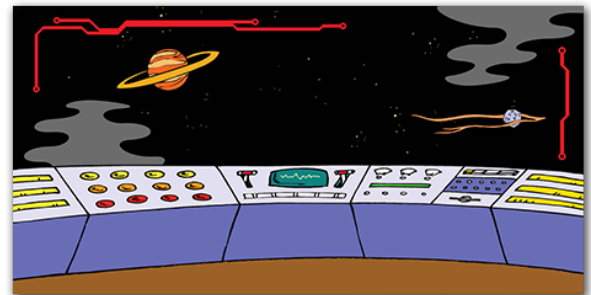
Certificado

Recompense a los niños por asistir a su EBV con este certificado.



Lona

Ayude a los niños a imaginarse montando la nave espacial Galaxy Express colgando este enorme fondo en el escenario. Descarga el pdf y pide una lona impresa. Tamaños sugeridos: 4x2m o 3x1,5m



¿Te gusta esta VBS?

Pruebe nuestra escuela dominical:



¡Donde los niños toman su decodificador y descifran mensajes secretos para descubrir el significado oculto de las parábolas de Jesús! Desafíe a sus alumnos mayores mientras leen el libro completo de Mateo. Estás aquí para cambiar vidas; Estamos aquí para ayudarte.

Nuestro material se puede descargar, usar, imprimir y distribuir gratis a otras iglesias y ministerios sin obligaciones.



losninoscuentan.com/detectives/

Manual Galaxia Español



13602

www.LosNinoscuentan.com
Info@losninoscuentan.com
Equip & Grow - Los Niños Cuentan

