



EL TREN DE LAS EMOCIONES



MANUAL PARA MAESTRO



Bienvenidos a la EBV

¡El Tren de las Emociones!

Súbete al tren de las emociones en esta nueva EBV del Ministerio Los Niños Cuentan y vayamos por las estaciones para conocer aquellos personajes bíblicos reales que experimentaron emociones como enojo, inseguridad, duda, confianza, que fueron influencers para el tiempo en que vivían.

En esta EBV queremos ayudarte juntamente con la presencia del Señor a expresar los sentimientos como una base para otras habilidades emocionales, como la empatía, el autocontrol y la capacidad de recuperación, que siendo honesta son valores que encontramos en la Biblia como amor al prójimo, dominio propio, fe. Estamos perdiendo a una generación que le cuesta muchísimo expresarse, que la tecnología (aclaro no estoy en contra de esto) nos está ganando. Un niño sonríe con un Emoji, pero puede estar totalmente serio y si somos un poco más claros, hablar con Dios está siendo muy complicado para ellos, cuesta decir la palabra orar, los niños y nuestros adolescentes están batallando con el control de la ira, con la confianza, con la vergüenza, quieren ser Influencer o Youtubers pero les cuesta estar en la presencia de Dios. Cuando los niños dicen cómo se sienten y alguien escucha con apoyo, están más listos para aprender. Muchos de nuestros chicos tienen más memorias sobre todos los errores que han cometido, aunque sean pequeños, que palabras de afirmación como; Dios está contigo, eres un vencedor en Jesucristo, fortalécete en el Señor.



Llevemos a nuestros chicos durante este tiempo a una relación “Intensamente con Dios” no solo temporal sino permanente, a una relación de adentro hacia afuera. El conocimiento, comprensión y control de las emociones son básicos para que los niños se desenvuelvan adecuadamente en sociedad, pero también para aprender a obedecer y estar a salvo en la mejor zona que es Jesucristo.

El deseo de todo el staff LNC es que en esta EBV puedas experimentar la presencia de Dios en cada clase, que tal cual escribió el apóstol Pablo “Le pido a Dios que el amor de ustedes desborde cada vez más y que sigan creciendo en conocimiento y entendimiento. Quiero que entiendan lo que realmente importa, a fin de que lleven una vida pura e intachable hasta el día que Cristo vuelva. Que estén siempre llenos del fruto de la salvación —es decir, el carácter justo que Jesucristo produce en su vida— porque esto traerá mucha gloria y alabanza a Dios. Filipenses 1:9-11 (NTV)



Así que ¡vamos! subamos al Tren de las Emociones y comencemos la Aventura Intensamente con Dios.

Con amor en Cristo,

Flor Boldo Sanguino y Staff LNC



Perspectiva General

1 Confío en Dios

Historia Bíblica: El pueblo de Israel cruzando el Jordán. Josué 3



iVersoPolis!

“Puedes hacer todos los planes que quieras, pero el propósito del Señor prevalecerá.”

Proverbios 19:21

2 ¿Puedo enojarme?

Historia Bíblica: Jesús en el Templo Juan 2:13-17



iVersoPolis!

“Mis amados hermanos, quiero que entiendan lo siguiente: todos ustedes deben ser rápidos para escuchar, lentos para hablar y lentos para enojarse. El enojo humano no produce la rectitud que Dios desea.” Santiago 1:19-20

3 Dios me Restaura

Historia Bíblica: David y Betsabé 2ª Samuel 11:2-3



iVersoPolis!

“Crea en mí, oh Dios, un corazón limpio, y renueva la firmeza de mi espíritu.”

Salmos 51: 10

4 Mi Identidad en Cristo

Historia Bíblica: Timoteo 1ª Timoteo 1:1-7, 2ª Timoteo 1:3-9, 2ª Timoteo 3:15



iVersoPolis!

“Predica la palabra de Dios. Mantente preparado, sea o no el tiempo oportuno. Corrige, reprende y anima a tu gente con paciencia y buena enseñanza.” 2ª Timoteo 4:2

5 Soy un Influencer

Historia Bíblica: Filemón Filemón 1:4-7



iVersoPolis!

“Hermano, tu amor me ha dado mucha alegría y consuelo, porque muchas veces tu bondad reanimó el corazón del pueblo de Dios.”

Filemón 1:7



Diario de Emociones



Confianza a ciegas
Pinzas de Ropa



Actividades del
alumno



Creando al Personaje



Mímica de emociones
Pásalo



Actividades del
alumno



Caja Multiusos



Atrapando una emoción
Sonríe



Actividades del
alumno



Colgante de Emociones



El Jardinero
Semillas



Actividades del
alumno



Contando una historia



Pregúntate a ti mismo
Muchas cosas buenas



Actividades del
alumno



Planeación



Hay muchos líderes expertos que por muchos años han dirigido la EBV y otros que quizá sea su primer año siendo líderes, pensando en ambos te proporcionamos una lista que puedes checar para ir revisando la planeación, organización y avance de todos los posibles pendientes que saldrán en tu EBV. Siéntete libre de modificar esta lista de acuerdo con tus necesidades.

2 Meses antes de la EBV

- Comienza orando por tu EBV.
- Ten una reunión introductoria con el staff.
- Ordena tu paquete de EBV “El tren de las Emociones”.
- Recluta líderes y voluntarios.
- Comienza recaudación de fondos.

1 Mes antes de la EBV

- Lanzar publicidad, videos, poster.
- Abrir el registro.
- Programar reunion de entrenamiento.
- Reunirse con cada líder para asignar sus tareas.

2 Semanas antes de la EBV

- Revise el registro de niños y los materiales para casa niño (libros, colores, lápices).
- Comprar suministros adicionales según sea necesario.
- Seguir dando publicidad a la EBV.
- Hacer un respaldo y un plan de emergencia.

1 Semanas antes de la EBV

- Decore la iglesia usando las ideas propuestas.
- Oré por los líderes durante el servicio.
- Reúnase con los líderes y repase los detalles de ultima hora.
- Decidir cuándo y dónde se reunirán los líderes cada día.
- Elaborar lista de los grupos basados en el pre-registro.

Durante la EBV

- Mantener la mesa de registro a la semana.
- Reúnase con los líderes todos los días para resolver detalles y orar.
- Avisar a los voluntarios de cualquier cambio.
- Visitar tantas estaciones como puedas.
- Ayude a su personal a ser lo mejor posible y hágasle saber lo valiosos que son.
- Asegurese de que los suministros estén completamente abastecidos, tengan una primera reunión
- Prepare los certificados de la EBV.

!Diviértete con los niños!

Después de la EBV

- Almacene suministros reutilizables para futuros programas de la EBV.
- Mantenga la decoración para el servicio dominical, la iglesia puede ver lo que paso, puedes resaltar con fotos de la EBV.
- Haga un seguimiento con sus visitantes y familia de la EBV.
- Te recomendamos taller después de tu EBV ¿Qué sigue?
- Reúnase con los maestros de la EBV para evaluar qué salió bien y lo que se necesita mejorar.
- Mantén un registro de voluntarios para el próximo año.

TIP

*Te invitamos a conocer el taller “Levantando un equipo de voluntarios” descargue el PDF gratis y complementa tu entendimiento.

Levantando un equipo de Voluntarios

TIP

*Conoce el taller de “Levantando fondos para tu ministerio” escrito por Veronica Toj.



TIP

- *No hagas todo a la vez, haz una cosa a la vez.
- *Permanece en oración.
- *Busque involucrar a otros, puede ser una bendición para tu y para ellos.

Como Usar

¿Es primera vez que usas nuestro programa? ¿Lo has usado anteriormente? No te preocupes cuál sea la respuesta, queremos compartirte como usar este material.

Te sugerimos el gran paso y este es “Orar” pregúntale a Dios qué quiere hacer durante este tiempo contigo, tu equipo y los niños, y las formas en que pueden ser parte de lo que Él quiere lograr. Lee y conoce el material completo, revisa cada sección para hacer más fácil la implementación de programa. Y para apoyarte como líder hemos añadido una lista de chequeo de la EBV.

Planeación

¿Estás listo para planificar tu EBV? Sabemos que hay muchos líderes expertos que por muchos años han dirigido la EBV y otros que quizá sea su primer año siendo líderes, pensando en ambos te proporcionamos una lista que puedes checar para ir revisando la planeación, organización y avance de todos los posibles pendientes que saldrán en tu EBV. Siéntete libre de modificar esta lista de acuerdo con tus necesidades.

Director

Como director la EBV, tu trabajo principal es ejecutar la EBV. Con toda la programación y coordinación de voluntarios y materiales, no tendrás tiempo para ejecutar ninguna actividad en el EBV. Recluta voluntarios y delega todas las diversas piezas de la EBV a los miembros de su iglesia. Esto aumentará la emoción sobre el programa y ayudará a los miembros de su iglesia a involucrarse en alcanzar a los niños.

Reclutamiento

Recluta tantas personas como puedas de tu iglesia. No solicite ayuda genérica en la EBV, hable con cada persona directamente y solicite ayuda con una cosa específica. Tal vez haya alguien en su iglesia que se sentiría asustado de enseñar pero estaría feliz de ayudar a los niños con manualidades.

Aquí están los roles sugeridos (10+ personas):

- Maestro de ceremonias - puede ser el director
- 2 actores o titiriteros para el drama del emoji.
- Líder musical para enseñar canciones de acción a niños.
- Profesor para la lección principal con todos los niños juntos - puede ser el director
- Maestro de las estaciones de Zona Central para libros de estudiantes y discusión con estudiantes mayores
- Líder para la actividad en la isla Sr. Emociones.
- Líder en Imaginalandia.
- Líder de los juegos en la estación de Fiesta con alegría.

Con más personas, puede tener uno o más ayudantes trabajando con estudiantes más jóvenes, ejecutando equipos audiovisuales, enseñando música o ayudantes en cada estación, y así sucesivamente.

Capacitación

Esta parte es muy importante para todos los involucrados en la EBV, recuerda priorizar el tiempo, ya que tanto el staff de tiempo completo como los voluntarios están ocupado, así que desarrolla un plan sencillo pero eficaz, fecha para como asistir a la capacitación online “El Tren de las emociones”, entrega de asignaciones y recursos. Recuerda checar la lista de planeación para ayudarte y motívalos para capacitarse en el conocimiento Bíblico, experiencia en enseñanza y habilidades que los ayude a perfeccionarse en este hermoso ministerio.

Invitación y Registro

Una EBV es una gran oportunidad de evangelizar. ¡Imagina que algún día te encuentras con alguien que te dice que está siguiendo a Jesús debido a la EBV! No limite su EBV a niños en iglesias. Cree materiales promocionales y pida a los niños que inviten a sus compañeros de clase y ofrezcan un premio a los niños cuyos amigos vengan a la EBV. Si está cobrando una pequeña entrada en su EBV, invite a los padres a proporcionar becas a los amigos de sus hijos para que ellos también puedan conocer a Jesús. Realice un registro con anticipación para calcular cuántos niños vienen a su EBV para que pueda reunir los materiales necesarios.

Horario

El horario es el mismo para los 5 días. Siéntase libre de ajustar este horario según sea necesario.

Abre el día con todos los alumnos juntos.

- Oración
- Canción (opcional)
- Rompe hielos
- Drama
- Lección Principal

Le sugerimos que haga algunas canciones entre el drama y la lección principal para que los niños tengan la oportunidad de moverse.

Luego divida a los niños en grupos para las estaciones:
Rotación (Equipos por edades)

- Zona Central (libros de estudiante)
- Imaginalandia (manualidades)
- Fiesta con alegría (Juegos)

Entonces todos los niños juntos pueden participar en las actividades de cierre:

Todos juntos estilo auditorio

- Canciones (opcional)
- Memoria a largo plazo

Cierre el día con una revisión rápida de la lección y la oración.



Recuerda puedes usar el video de cambio de estaciones.

Actividades

Durante el tiempo juntos, puedes subdividir a los chicos en grupos para que realicen las actividades que hemos preparado como reforzadores del drama con “Sr Emociones”.

Encontrarás actividades como el Diccionario de las emociones, el tren de las emociones, mi nombre mis virtudes entre otras.

Recuerda, siéntete libre de usar todas las secciones o sustituirlas.

Memoria a largo plazo

Esta sección está diseñada para los papás, cada día los niños llevarán algo que puedan compartir con los papás sobre lo aprendiendo. La idea es que pueda ayudar también con los papás que no son creyentes.

Los padres son la mejor ayuda para educar las emociones de sus hijos, pero muchas veces ellos mismos se sienten un poco perdidos sobre como apoyarlos, es por lo que esta sección está diseñada con ideas, consejos prácticos para apoyarles en esa bella labor de ser padres. Y usaremos esta pregunta para apoyarte ¿Cómo enseñar a los niños a canalizar sus emociones?

Lección principal

En la palabra de Dios encontramos grandes ejemplos sobre el control de las emociones, estas no son buenas ni malas, son parte de nuestra personalidad y de lo que Dios hizo que fuéramos. Dios nos dirigió a compartirtte sobre los personajes Bíblicos que seleccionamos para esta EBV; donde sus emociones fueron un gran ejemplo de como aprender a percibir las, como ser capaces de reconocerlas y poder expresar de forma verbal y no verbal lo que sentimos, regulándolas bajo la dirección del Espíritu Santo.

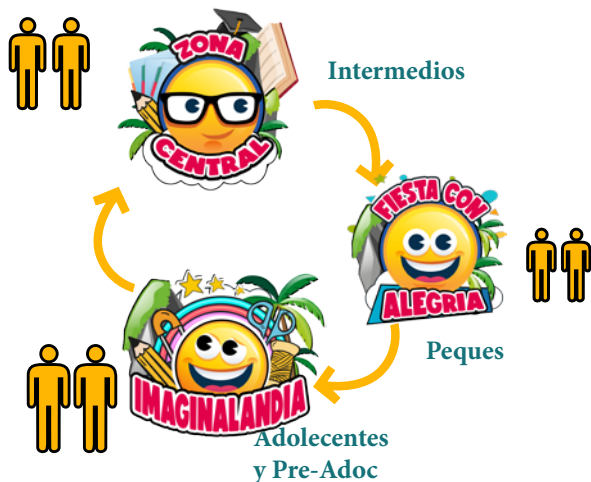
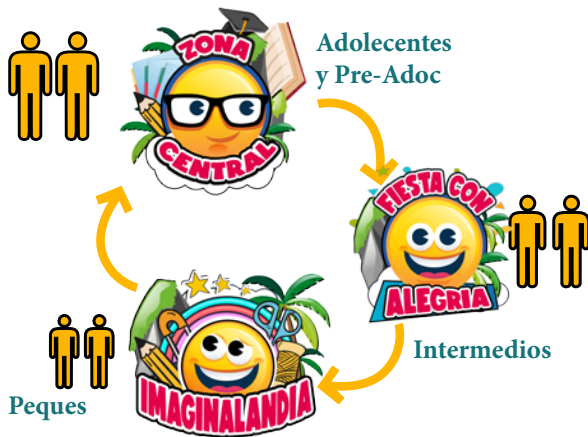


Estaciones

Las “Estaciones” son una forma de organizar su EBV para que no necesite demasiado pegamento, lápices, etc. para que todos los niños puedan hacer una manualidad al mismo tiempo. Divida a los niños en 3 o más grupos y haga que roten las actividades. Por ejemplo, las clase Adolescentes y Pre-Adoc puede comenzar en la estación Imaginalandia, los Intermedios estarán en la estación Zona Central donde trabajarán los libros del alumno mientras que la clase Peques realiza las actividades en la estación “Fiesta con alegría”. Si tuvieses cuatro grupos, entonces necesitarás duplicar una estación para que cada grupo pueda ser atendido, o podría colocar al Sr. Emociones con las actividades como otra estación. Cada estación está diseñada para unos 20 minutos. El director o alguien asignado para monitorear las estaciones mira el reloj y anuncia cuándo es el momento de girar o pueden usar el video que se sugiere cambio de estación.

Si el espacio lo permite, mantenga la misma actividad en el mismo lugar y haga que los niños giren cada 20 minutos. Esto les da a los niños algo de tiempo para pararse y moverse. Si no hay espacio suficiente, simplemente mantenga a los estudiantes en los mismos lugares, pero cambie las actividades que realizan. Permítalos levantarse y estirarse o intercambiar asientos entre las actividades para darles la oportunidad de moverse.

Una vez que decida el horario y la ubicación de las diferentes estaciones de actividad, mantenga el mismo horario cada día. Los niños aprenderán muy rápido y sabrán a dónde ir después, a menudo antes de que lo hagan los maestros.



Horario

APERTURA
(Todos juntos)

- Oración
- Canción (opcional)
- Rompe hielos
- Drama
- Lección Principal

↓

ROTACIÓN
(Equipos por edades)

TODOS JUNTOS ESTILO AUDITORIO:
Cancion (opcional)
Memoria a largo plazo





Estaciones

Zona Central



Actividades del Alumno

En esta estación, los niños se divierten trabajando a través de los rompecabezas en los libros del alumno. Nuestros libros están diseñados para estas edades:

Peques - 4-6 años

Intermedios - 7-9 años

Pre-Adoc - 10-12 años

Adolescentes - 13+ años

En esta ocasión la mayoría de los rompecabezas están diseñados para que los niños escriban su propia opinión de acuerdo a la lección o que emoción está en los personajes o bien en ellos mismos.



Preguntas de discusión

A medida que los niños crecen, comienzan a ver la complejidad de la vida y pueden tener dificultades para aplicar lo que están aprendiendo de la historia bíblica a su propia vida. Por esta razón, hemos brindado una sección de preguntas y respuestas para que los estudiantes mayores puedan guiarlos a través de algunas de esas preguntas y hacer que la lección sea real para ellos. No dé las respuestas de ejemplo de inmediato, pero deje que los alumnos piensen por sí mismos, permitiéndoles recordar mejor lo que

aprendieron. Si es posible, no dé la respuesta en absoluto, sino guíe su discusión para que ellos mismos lleguen a conclusiones similares. Anímelos a pensar en aplicaciones de la vida para hoy, no solo en hechos bíblicos históricos. Desarrolle un ambiente de confianza en su clase para que sus estudiantes se sientan seguros de decir lo que piensan sin temor a equivocarse. Crecerán y madurarán más si responden personalmente y honestamente a estas preguntas.

Memoria a largo Plazo

Hemos explicado esta sección en “Como Usar”, puedes checarlo ahí.

Sr. Emociones



Dramas

Esta estación tiene dos actividades para tomar al mismo tiempo que las otras estaciones. Primero el drama con el Sr. Emociones luego una actividad.


Sr. Emociones, puede ser un títere o una persona caracterizada con el Emoji correspondiente a la lección, cerrará la clase con tips para ayudar a los niños a regular las emociones, esto también en la Biblia lo conocemos como dominio propio, y procuraremos enseñarlo siempre, así tendremos adolescentes y adultos capaces de identificar, controlar sus emociones y vencer las tentaciones en el nombre de Jesús.

Imaginalandia



Manualidades

Te divertirás en el tiempo de Manualidades ya que tendrán un tiempo donde pondrán en práctica el arte de dibujar y armar cosas nuevas. Cada manualidad está diseñada tanto para niños pequeños como niños grandes; todos la podrán usar y se alegrarán armándola y dándole su toque personal.



Fiesta con Alegría



Juegos

¡Una EBV no estaría completa sin juegos! En esta isla encontrarás juegos divertidos, en los cuales vivirán muchas emociones y para ti será súper fácil ponerlos en práctica. Las cosas que se necesitan son muy sencillas, baratas y fáciles de conseguir. Disfrutarán de experiencias increíbles en esta maravillosa EBV.



Memoria a largo plazo

Esta sección está diseñada para los papás, cada día los niños llevarán algo que puedan compartir con los papás sobre lo aprendiendo. La idea es que pueda ayudar también con los papás que no son creyentes.

Los padres son la mejor ayuda para educar las emociones de sus hijos, pero muchas veces ellos mismos se sienten un poco perdidos sobre como apoyarlos, es por lo que esta sección está diseñada con ideas, consejos prácticos para apoyarles en esa bella labor de ser padres. Quiero mencionarte tres pilares que están totalmente unidos a nosotros, Emoción, pensamiento y acción son parte de quienes somos y usaremos estos tres pilares para darte tips.

Lección 1

Emoción: Mientras buscamos comunicarnos abiertamente con nuestros hijos sobre asuntos del corazón, a veces asumimos que sus preguntas sobre el propósito de Dios en su vida y confiar en él están influenciados por nuestras actitudes y acciones que tenemos que hacerlo todo bien,

Pensamiento: ellos aprenderán a confiar en lugar de sentir todo el tiempo temor o duda si puedes comprender que sus dudas son una expresión de su deseo por marcar la diferencia y su miedo sobre si estarán a la altura de tus aspiraciones como papá o mamá.

Acción: Cuando tu hijo está coloreando o dibujando y te pregunta ¿está bien así mami? Normalmente le contestas sí, porque no quieres limitar su creatividad o simplemente para que deje de preguntarte, ese es un buen momento para que conozca tu idea, yo pienso que un color más fuerte quedaría super bien, o a mí me gusta, pero ¿y a ti? Recuerda lo que hacemos importa, sí, pero, no existe una fórmula que pueda predecir perfectamente la relación de confianza de nuestros hijos con Jesús.

Recuerda lo que hacemos importa, sí, pero, no existe una fórmula que pueda predecir perfectamente la relación de confianza de nuestros hijos con Jesús.

¿Cómo puedo ayudarte a controlar tu enojo y actuar de manera amorosa cuando estas enojado?

Emoción: Cuando veas que tu hijo comienza a sentirse enojado(a), recuérdale que haga una pausa.

Pensamiento: que tome un tiempo, y se pregunte ¿Por qué siento enojo? Que gritar solo hará que luego le duela la garganta, eso te incluye a ti, mamá o papá, podrías preguntarle ¿Cómo puedo ayudarte a controlar tu enojo y actuar de

manera amorosa cuando estas enojado?

Acción: ¿Dónde vive el enojo? Un paso importante es comprender qué tan física es una emoción. Quiere decir cómo se muestran las señales de ira o enojo en sus cuerpos, cómo su hijo la reconoce, cuando aparece esa señal poderosa, es hora de cambiar el rumbo de acción. Haz que haga un dibujo de su cuerpo, luego coloree dónde aparece, sale, vive la ira, etc., y cómo creen que podría verse. Los niños suelen dibujar mucho en el área de las manos y la boca de la imagen diciendo “la ira explota de mis manos y, a veces, arroja juguetes” o “¡la ira grita fuera de mi boca con una voz muy fuerte!”.

Lección 2

Lección 3

Emoción: Expresa el sentimiento antes de ofrecer perdón, en ocasiones tu hijo (a) ha hecho algo que resulto ser malo, vergonzoso o algo que honestamente puede decepcionarte, y casi siempre nuestra reacción es ¡Pide perdón! o ¡Discúlpate por ello! Un consejo antes de llevarlo al punto de pedir disculpas es identificar el sentimiento que está experimentando su hijo. ¿Está enojado, avergonzado o decepcionado?

Expresa el sentimiento antes de ofrecer perdón

Pensamiento: Él o ella necesita entender cómo le hizo sentir el incidente antes de poder perdonar.

Acción: Dale a tu hijo un globo de simulación. Pídale que piense en los sentimientos que expresó; ira, tristeza, vergüenza. Luego pídale que infle todos esos sentimientos en el globo de simulación. Dígale que el globo está atado a él o ella con una cuerda imaginaria. Cuando él o ella esté listo para dejar ir los sentimientos, entregue unas tijeras de simulación para cortar el hilo y liberar los sentimientos. Ayude a su hijo a imaginar el globo volando alto en el cielo. Cuando esté listo, imagine que el globo estalla suavemente, esparciendo gotas de amor y compasión a ambas partes. Recuérdele a su hijo que podría tomar más de una vez y que puede practicar la visualización tanto como quiera.

Durante la semana, reafirme los dones y los rasgos de personalidad de su hijo.

Lección 4

Emoción: Como papás te enfrentas a la nueva “normalidad y aceptación de la ideología de género”, ahora tu niño de preescolar viene y te dice: mi amigo tiene dos papás, y muchas veces es difícil poder dar una respuesta respecto a esto y además fortalecer la identidad de tu hijo varón o tu hija.

Pensamiento: Uno de los problemas que veo en muchas vidas de los preadolescentes es la lucha por encontrar la identidad, quieren ser Youtubers, Influencer, tiktokeros o tener muchos seguidores en instagram, porque idealizan esta vida.

Acción: Ayuda a tu hijo (a) a reconocer el valor de uno a los ojos de Dios, comprender el alcance de su amor y también lo valioso y amado que es para ti.

Preguntas como ¿Sientes que no te valoramos tanto como nuestras ocupaciones o trabajos? , ¿tus amigos te demuestran que te valoran más? ¿Cómo lo hacen? ¿Qué puedo hacer para que te sientas valorado en casa por mi? Juntos, hagan una lista de las formas en que su hijo fue “hecho de manera maravillosa”. Luego, durante la semana, reafirme los dones y los rasgos de personalidad de su hijo.

Lección 5

Emoción: Como padres, queremos lo mejor para nuestros hijos. Queremos que vivan vidas felices y saludables, mientras que también se mantienen alejados de los comportamientos de riesgo como el sexo, drogas, alcohol y ahora la influencia de los medios sociales. Recordarás aquel viral challenge de la ballena azul que afectó la vida de niños desde 8 años hasta adolescentes.

Pensamiento: Tus hijos se enfrentan a una era digital (quizá fuera de control). Durante esta semana tus chicos han aprendido acerca de tener una relación con Jesucristo de dentro hacia afuera. A medida que sus hijos crecen hacia la adolescencia, experimentarán mayores requisitos sociales. Dado que sus amigos los influenciarán gradualmente más y más, es importante darles muchas oportunidades para interactuar con otros adolescentes de hogares cristianos.

Acción: Dios formó a sus hijos con talentos, habilidades y rasgos de personalidad especiales. Conoce a tus hijos íntimamente y tiene un gran plan para sus vidas. Pero la mayor responsabilidad esta en ti, si el deseo de tu corazón es que ellos sean una influencia positiva en otros, fortalece su autoestima, autonomía, confianza y cree en los sueños locos de tus hijos. Mi tip favorito es Escuche, pero no arregle

Los padres son excelentes para arreglar cosas. Podemos arreglar las rodillas doloridas, corazones rotos, las amistades desordenadas e incluso algunos proyectos difíciles de tarea. Pero nuestros hijos generalmente no necesitan que los arreglemos. Solo quieren que “entendamos” por lo que están pasando. Cuando vemos el mundo a través de sus ojos, somos más comprensivos y es más probable que nos escuchen cuando nuestros hijos nos necesitan.

Podemos arreglar las rodillas doloridas, corazones rotos, las amistades desordenadas e incluso algunos proyectos difíciles de tarea. Pero nuestros hijos generalmente no necesitan que los arreglemos. Solo quieren que “entendamos” por lo que están pasando.



1 Confío en Dios

Historia Bíblica: El pueblo de Israel cruzando el Jordán
Josué 3

¡Rompe Hielos!



Manzana, Banana y Naranja

Todos los alumnos forman un gran círculo, se girarán quedado uno atrás del otro sin perder la forma del círculo. Cada participante colocará sus manos sobre los hombros de la persona que tiene enfrente. Tip: si deseas puedes formar un círculo de chicos y uno de chicas para mayor confianza

Cuando el líder diga Manzana, todos al mismo tiempo darán un salto hacia el frente (sin soltarse).

Cuando el líder diga Banana, todos al mismo tiempo darán un salto hacia atrás (sin soltarse).

Cuando el líder Naranja, girarán al lado contrario y se colocarán inmediatamente sus manos sobre el hombro de su compañero.

Lo divertido comienza cuando el líder aleatoriamente comienza a decir, manzana, naranja, banana.

Para incrementar la diversión, el líder puede decir dos combinaciones al mismo tiempo, ejemplo: Banana ,Banana -Manzana, o Manzana, manzana -Naranja.

Emojito: encontré la casa, la hermana me dio el snack para los niños y decidí tomar un atajo para llegar rápido y olvidé las instrucciones del director, entonces seguí mi propio camino y al pasar por la calle ancha, ¡capun! mi Scooter y yo caímos en un hoyo lleno de agua sucia, ¡auch! mira todo sucio y vendado estoy. Amigo: Recuerda lo que dice Proverbios 19:21, el propósito de Dios es que estés aquí, y hoy justo aprenderemos sobre como Dios dirige nuestra vida. ¿Y el snack?

Emojito: amigo ¿me ayudas a hacer unos 350 sándwiches? porque no creo que el director me crea que los sándwiches son de color café? UPS! (sugerencia puede usar un sándwich gigante)



¡VersoPolis!



“Puedes hacer todos los planes que quieras, pero el propósito del Señor prevalecerá.”

Proverbios 19:21



Lección Principal

Alguna vez ¿has visto a alguien usar una aplicación para seguir una dirección a algún lugar específico y no perderse? Sabes Dios sería como esa aplicación que nos ayuda a llegar a nuestro destino, él quiere dirigir tu vida por un camino que ha trazado para ti, aunque a veces es difícil entender hacia dónde vas y quizá te has preguntado ¿Qué voy a hacer cuando crezca? ¿Podré estudiar en la universidad? O ¿algún día tendré familia? Es importante entender que hay una gran diferencia en lo que Dios quiere para mi vida y lo que yo quiero para mi vida. Es difícil confiar en Dios con nuestra vida.

Dios le pidió al pueblo de Israel dirigirse hacia una nueva tierra, a la tierra prometida, ellos caminarían por lugares

Drama

Emojito: Auch me duele (el Emojito aparece con vendas)

Amigo: Emojito ¿Qué te ha pasado?

Emojito: Bueno yo no quería venir a la EBV, quería quedar en casa a descansar. Pero luego el director de la EBV me llamo y me dijo Emojito por favor necesito que vayas por el snack para los niños de la EBV, y me dio instrucciones de cómo llegar también me dijo no vayas a pasar por la calle ancha porque no es buena.

Amigo: Permite adivinar, no seguiste las instrucciones del director de la EBV.

Lección Principal

desconocidos. Dios da instrucciones específicas respecto al arca del pacto, el arca era una representación del lugar de habitación de Dios. Y dentro del arca, había tres cosas: las tablas de la ley, maná (comida enviada desde el cielo por Dios) y la vara de Aarón. También dio instrucciones a los levitas (personas escogidas por Dios para hacer el trabajo de la iglesia). El arca tenía que estar al frente del pueblo para que todos puedan verla, en realidad el objetivo no era el camino, sino el arca, porque significaba que la presencia de Dios estaba ahí con ellos y que los dirigiría hasta llegar a su destino. Podemos pensar que el pueblo se asustó cuando vieron que en el camino había un río llamado Jordán y que los levitas tendrían que cargar el arca y estar parados a la orilla hasta que el agua se detuviera para poder pasar el río. Quizá algunos pensaron, no se nadar, ¿y si no alcanzamos a pasar todos? Ese es el punto donde permites que Dios dirija tu vida, aunque el camino se vea feo y fue asombroso para el pueblo de Israel ver el poder de Dios, el agua se detuvo y ellos pasaron por un camino seco hasta la otra orilla. Y sí, ellos llegaron a la tierra prometida, aunque tuvieron dificultades y cuando hicieron las cosas a su propia voluntad no les fue muy bien.


Si tú has recibido a Jesucristo como Salvador, entonces ¡preparate para el camino que jamás pensaste! Dios va delante de ti, dirigiendo tus pasos. Camina en su palabra. El Dios Todopoderoso va a estar contigo, aunque a veces parece que él te dirige a algo complicado o hasta peligroso. Si no le has recibido te invito a que lo hagas, entonces él va a venir a ti. Podrás aprender a escucharle para que dirija tu vida, tu corazón, tus pensamientos y todo a través de esta relación de adentro hacia fuera como el Salmo 119:9 (NVI) nos dice.

Permitir que Dios dirija mi vida requiere más que leer un pasaje de las Escrituras cada mañana, aunque eso es muy bueno. Requiere que yo vea el propósito de lo que estoy haciendo, sentir mi debilidad o miedo y saborear a Jesucristo a través de lo que puede hacer en mi vida.

🌟 Pensamientos Centrales

Confiar

Todos podemos tener dudas en algún momento, o no estar seguros de lo que estamos haciendo. Si en algún momento sientes temor, duda o inseguridad, recuerda que Dios es confiable y tiene plan para dirigir tu vida y caminar a tu lado. Solo toma un momento y dile, “Dios yo sé que tu diriges mi vida.”



😊 Actividad

Diccionario de Emociones

Necesitas varias fotos puedes imprimirlas de internet o usar revistas, prepáralas anticipadamente.

Para los más pequeños consiste en escoger varias fotografías con personas, niños o personajes expresando una emoción. Para los adolescentes utiliza imágenes en blanco y negro este ayudara en la motivación de la charla.

Puedes pegar las fotografías en la página de una libreta y escribir bien grande el nombre de la emoción que representan. Aprovecha para hablar de esa emoción en concreto: cómo se manifiesta físicamente en nuestro cuerpo, qué cosas nos producen dicha emoción, que pensamientos nos provoca, que podemos hacer al sentirla... Ejem. ¿Por qué estoy enojada? ¿Por qué me siento triste? ¿Qué lo produjo?

En función de la edad lo puedes escribir en la libreta y así va creando un diccionario propio de emociones. En la clase puedes hacer lo mismo o crear murales para colgar en la clase.





Estaciones



IMAGINALANDIA

Diario de Mis Emociones

Instrucciones:

1. Para armar tu libro tomaras dos hojas blancas y una impresa la impresa será la portada y las juntaras por la mitad y doblaras. Cuando hayas doblado pongas un curli a la mitad del libro que será como el espiral que las mantendrá unidas y haremos un nudo para que no se nos vayan nuestras hojas.
2. Para hacer el Emoji pondrás el círculo grande de la portada bajo la letra "EMOCIONES" y lo pegarás, encima de este pegarás los ojos, boca, lengua y gotas, así es como quedará lista.

Nota: trabajarán en ella diario pegarán el Emoji del día que corresponde en cada hoja y dibujarán o escribirán como se sienten hoy.



Materiales

- Hojas Blancas (2 por Niño)
- Hoja impresa (1 por Niño)
- Curli de 35cm (1 por Niño)
- Fomi de Emoji:
- Cara (1 por Niño)
- Ojos (2 por Niño)
- Gotas (2 por Niño)
- Boca café (1 por Niño)
- Lengua rosa (1 por Niño)



FIESTA CON ALEGRIA

Confianza a ciegas

El juego consiste en lo siguiente:

Divide en dos equipos y coloca algunos obstáculos, cada equipo formará tantas parejas como pueda.

Luego el guía dirige a su compañero para atravesar los obstáculos, el equipo que termine primero o en menor tiempo ganará.

De manera voluntaria, uno de los participantes por pareja deberá vendarse los ojos y el otro compañero deberá transformarse en el guía de ciegos.

La idea es que el guía invite a caminar a su compañero vendado por todo el salón o lugar donde se encuentren, tomándolo por la mano, y deberá guiarlo dándole las indicaciones correspondientes a la geografía del lugar. (por ejemplo, a la izquierda, a la derecha, agáchate, sube dos escalones, cuidado con la bajada, etc).




Pinzas de Ropa

He aquí un juego super divertido y muy fácil de jugar con grupos de cualquier tamaño. Entrégales a todos los jugadores seis pinzas de ropa (de los que se usan para colgar la ropa a secar en el tendedero). A la señal, cada jugador tiene que tratar de prender la pinza en la ropa de los otros jugadores. Los jugadores tienen que mantenerse en movimiento para evitar que le enganchen las pinzas, mientras, por otro lado, están tratando de prender sus pinzas en otro jugador. Cuando al jugador ya no le queden pinzas, permanece en el juego, pero evitando que le prendan pinzas en su ropa. Al final del tiempo establecido, la persona que tenga menos pinzas en su ropa es el ganador, y el que tenga más, será quien pierda.




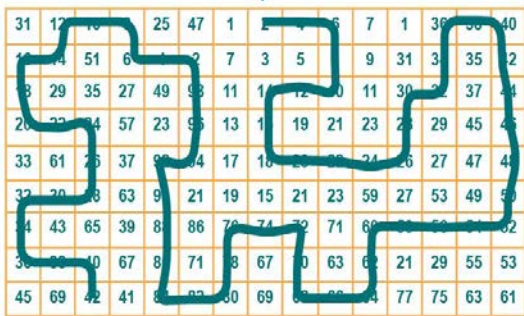


ZONA CENTRAL



Piensa en este último mes y dibuja la cara según el emoji que sientas.

- Comer bien
- Orar
- Perdonar
- Enojarte sin razón
- Comer algo favorito
- Salir a caminar
- Cantar a Dios
- Obedecer
- Ser buen amigo
- Pedir Perdón
- Leer la Biblia
- Escuchar a alguien
- Hacer ejercicio
- Ser Amable
- Recoger mi cuarto
- Abrazar a alguien amado



Preguntas y Respuestas

- ¿Para ti qué significa confiar en Jesucristo, incluso cuando no necesariamente sabes a dónde te llevará?
Aun cuando has dicho Sí a seguir a Jesús no siempre significa que sabes exactamente lo que pasará con tu vida, si tus decisiones serán buenas o no. La Biblia enseña que confíes en Dios con todo tu corazón (Proverbios 3: 5-6)
- ¿Cuáles son algunas cosas que no comprendes acerca de confiar o seguir a Jesús?
Podríamos abrumarnos fácilmente con todas las instrucciones que Jesús tiene para nosotros, especialmente aquellas que son confusas. Así que vamos a ser realmente básicos. Trabaja paso a paso cada semana para aprender a confiar más en Dios, leer la biblia, practicando sobre algo que aprendiste en esta clase. Escuchar los consejos de los adultos. Así que, aunque quizá esta no es la respuesta que esperas Seguir a Dios es más sobre la confianza que la comprensión.
- ¿Cómo puedes ayudar a otros amigos de tu edad a confiar en Dios?
Si confías en Dios, entonces da el primer paso esta semana para seguir el camino hacia donde Dios te está guiando, No permitas que nadie te subestime por ser joven. Sé un ejemplo para todos los creyentes en lo que dices, en la forma en que vives, en tu amor, tu fe y tu pureza, recuerda confiar en Dios es un proceso de una relación de adentro hacia afuera, tal y como sucede en una amistad.



2 ¿Puedo enojarme?

Historia Bíblica: Jesús en el Templo, Juan 2:13-17

¡Rompe Hielos!



Emojis Arriba,

Prepara anticipadamente caritas de emojis (felices, tristeza, duda, enojo y otras más). Si tu grupo es grande, entonces colócalas en las esquinas del salón donde varios niños a la vez pueden ir al mismo lugar. Colócalas alrededor del área dejando espacio suficiente entre cada una para que los chicos al escuchar la pregunta corran al Emoji que mejor les represente. La idea es que muchas veces las expresiones dicen más que mil palabras.

Te compartimos una serie de preguntas. Recuerda puedes sacar tus propias preguntas.
¿Cómo te sientes al estar aquí en la EBV?
¿Qué sentiste la primera vez que te regañaron?
Lo que sientes cuando vez al chico (a) guapo (a)
Cómo te sientes cuando alguien te ignora.
Cuando pasas al escenario para cantar o decir el texto de memoria.
Cuando te dicen que hagas las acciones de los cantos.

Drama

Emojito (despierta feliz porque ira a un paseo con sus amigos)

Mamá de emojito: Emojitito levántate hay que comenzar el día, necesito me ayudes preparando la fruta para el desayuno.

Emojito: Pero yo planeo ir con mis amigos a una visita al centro del pueblo y ahí comeríamos un rico desayuno. (responde un poco enojado)

Mamá: Emojitito, porfavor, saca la ropa sucia, prepárala para lavar, sepárala por colores claros, oscuros y ropa blanca y ordena tus cosas.

Emojito: Esa mi mamá ¿Qué le pasa? ¿No sabe que llegaré tarde a la reunión con mis amigos? Siempre las cosas de la casa son primero, mis cosas no importan (hablando para si mismo enojado)

Mamá: ¡Emojito! pero ¿qué has hecho? No te has fijado y has puesto toda la ropa blanca con la oscura, ¡mirá!

Emojito: Discúlpame mamá, estaba tan enojado porque no me dejabas salir con mis amigos, que permití al enojo dominarme y no ver lo que estaba haciendo.

Mamá: Emojitito, no mencione que no podrías salir, solamente te pedí ayudar en las responsabilidades de la casa antes de que puedas salir. Solo recuerda Lo que dice Santiago 1:19-20 (Leer)

Emojito: Bueno una ventaja es que ahora tendremos ropa con ¡nuevo color!



¡VersoPolis!



“Mis amados hermanos, quiero que entiendan lo siguiente: todos ustedes deben ser rápidos para escuchar, lentos para hablar y lentos para enojarse. El enojo humano no produce la rectitud que Dios desea.” **Santiago 1:19-20** ✓✓

Lección Principal

El enojo probablemente se ve como la emoción más destructiva, pero el enojo tiene un propósito al igual que el gozo, la tristeza y las demás emociones. El enojo puede llevarnos a tomar medidas, defender la injusticia y corregir los errores, pero el enojo debe ser manejado de una manera que honre a Dios. ¿Y te preguntarás cómo es esto? Te lo enseñaremos con el ejemplo del Señor Jesús. Desde que Jesús era niño, sus padres le habían enseñado que el templo de Dios en Jerusalén era un lugar muy

Lección Principal

importante. Este era un lugar donde la gente venía a adorar a Dios y ofrecer sacrificios. Pero cuando Jesús llegó al templo no parecía que hubiera gente allí para adorar a Dios. La gente no estaba en el templo como un lugar especial de Dios. En

cambio, ¡el templo parecía un gran mercado! ¡Compre su oveja para el sacrificio, le doy buen precio! (puede hacer voz chistosa de vendedor), puedes imaginar a los animales haciendo ruidos fuertes. Jesús escuchó a las ovejas y palomas. Algunas personas intercambiaban dinero e intentaban engañar a la gente. La gente no pensaba en Dios en absoluto.

Es difícil imaginar a Jesús enojado por esto, pero su profundo amor y respeto por Dios llevó a Jesús a tomar una acción pública dramática, para mostrar a todos el verdadero propósito de la casa de Dios. ¡Sí Jesús estaba enojado! Él ató cuerdas para hacer un látigo y voltear las mesas que la gente había colocado en los lugares equivocados del templo. Ahuyentó a las aves y los animales y tiró al piso el dinero de todas las personas que cambiaban tratando de engañar a la gente. Jesús dijo: “¡Saca esas cosas de aquí! ¡Cómo te atreves a convertir la casa de mi Padre en un mercado y una cueva para ladrones! ¡Wooo! El Jesús amoroso que había abrazado a los niños y los bendijo, él que dio de comer a muchísima gente con unos panes y peces, ese Jesús estaba mostrando una emoción muy difícil de controlar, enojo. Pero él nos dio un gran ejemplo, su enojo sirvió para limpiar la casa de Dios, defendió la casa de Dios y les mostró que lo que estaban haciendo no era correcto. Jesús miró lo que sucedía y estaba mal, se enojó, pero hizo algo al respecto. No solo grito, y volteó las mesas. No siempre tenemos razón cuando estamos enojados, en el caso de Jesús él se enojó con una razón válida, la gente no estaba con un corazón correcto, corrompieron su propósito al estar en el templo.

No estamos diciendo que cuando te enojas con tus papás lances cosas hacia ellos o tires al piso y comiences a gritar, por algo que solo es un berrinche o solo para conseguir algo, queremos que comprendas que es normal enojarse cuando nos sentimos frustrados, cuando no obtenemos lo que queremos y puedas reconocer ¿Por qué estoy enojado? ¿Qué lo produjo? ¿Y qué puedo hacer para sentirme mejor sin dañar a otros? Hablar con Dios y tus papás sobre cómo te sientes es un buen principio.

Todos nos enojamos muchas veces, pero recuerda lo que dice la palabra de Dios en Santiago, debemos aprender a ser lentos para enojar para que nuestras emociones no se salgan de control.



Pensamientos Centrales

Enojo

Recuerda, necesitamos practicar en ser lentos para hablar y dispuestos a escuchar. Cuando sientas que alguien te está atacando con sus palabras o acciones, detente un momento y pídele ayuda a Dios para no explotar. Una sencilla oración en tu mente podrá ser tu ayuda algo así como “Amado Dios, Enséñame y ayúdame a no perder el control cuando enojo. En el nombre de Jesús amen”.

Actividad

Tren de Emociones

Necesitas 5 hojas de diferentes colores, cada una llevara una frase. Pegas las hojas separadas en el piso de forma que vayan como escalera una por una.

Que paso: La situación del conflicto. “Juan se ha comido la comida de alguien más”.

Que pensé: “Juan siempre es muy enojoso, pero al final nadie le presta tanta atención, no es demasiado grave. Si me molesta voy a decirle primero a Juan y luego al maestro.”

Que sentí: “Aunque me molesta, no me enfado tanto, estoy tranquilo”.

Que hice: “Le digo a Juan que no está bien tomar lo que NO es suyo, primero debe pedirle a su dueño y luego si a él no le molesta comerlo.

Que sucedió: “Juan entendió que no era bueno tomar lo que no era suyo y dijo que preguntará antes de tomar algo.

Tu puedes crear otra situación, pero no pueden repetir la misma frase.





Estaciones



IMAGINALANDIA

Creando al personaje

Instrucciones:

1. Pinta la cara de un solo color al igual que la orilla de las piezas de forma que cuando coloques las piezas sobre la cara no se vea diferente.
2. Los ojos y la boca píntalas del color que desees.
3. Dobla las pestañas y así podrás insertarlas en la cara de tu Emoji, la línea más cercana al borde es para los ojos y la otra para la boca.
4. Diviértete insertando diferentes expresiones en la cara de tu personaje.

Nota: Puedes mencionar situación a los niños y que ellos pongan en su personaje la cara que representaría tal situación. Ejem. ¿Cuándo no como lo que me gusta me siento? ¿Al ver una chica (o) que me agrada me siento?



Materiales

Hoja con cara y piezas
(1 por Niño)
Colores



FIESTA CON ALEGRIA

Mímica de emociones

Se preparan varias tarjetas y se escribe en ellas diferentes emociones.

Luego el niño coge una tarjeta y debe representar la emoción mímicamente. El resto debe adivinarla. Quien acierte es el siguiente en salir. Si son muchos, puedes dividir a grupos más pequeños.

Podemos incrementar la dificultad poniendo emociones o sentimientos menos conocidos por los niños.



Cuando el niño no sepa como representar la emoción podemos dejar que intente explicarla, poner un ejemplo o contarnos una situación donde el mismo la experimentó.

Pásalo

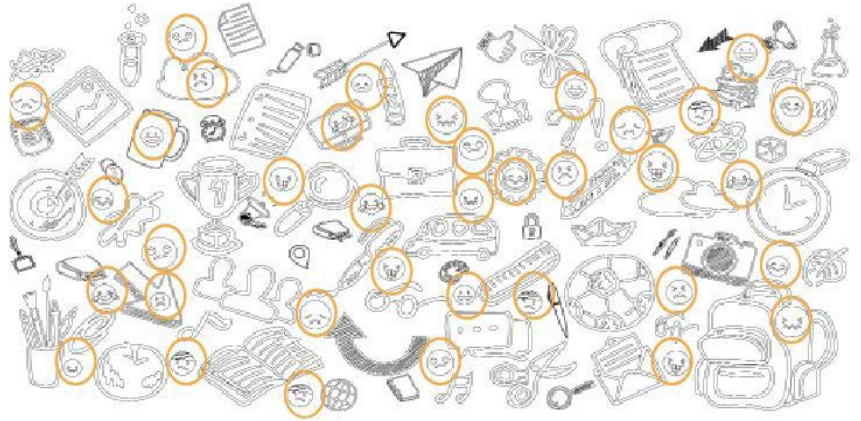
Todo el grupo forma un círculo. Todos los jugadores reciben un objeto que puede tener cualquier tamaño o forma o forma (una bola, un cesto de basura, una libreta, un zapato, una silla, etc.) al dar la señal, los jugadores pasan sus objetos a la persona que le quede a la derecha, manteniendo todo el tiempo los artículos en movimiento. Si una persona deja caer un objeto, debe salir del juego, pero el objeto sigue en el juego.

Mientras el juego sigue su curso u más personas van saliendo del juego, se va haciendo más y más difícil evitar dejar caer un objeto pues la cantidad de artículos es mayor que la de jugadores. El ganador es el último que deje caer un artículo.






ZONA CENTRAL



C	R	E	N	O	J	O	T	E	S	O	I	D
O	A	O	S	T	E	M	P	L	O	A	N	A
R	H	T	G	E	J	E	M	P	L	O	I	M
A	C	A	C	O	C	G	E	N	T	E	Ñ	O
Z	U	C	N	C	J	G	T	N	P	J	O	R
O	C	A	C	O	R	R	E	C	T	O	S	O
N	S	S	O	I	C	I	F	I	R	C	A	S
J	E	A	P	R	O	P	O	S	I	T	O	O
E	M	O	C	I	O	N	L	J	E	S	U	S



Escribe un discurso para motivarte en un mal día. (¿Qué cara tienes al mal tiempo?)



Preguntas y Respuestas

- ¿Cómo podemos lidiar con el enojo o la ira de una manera que no nos destruya?
En efesios 4:26-27 nos dice que no pequemos dejando que la ira nos controle, porque cuando pasan las horas y sigues enojado(a) es una oportunidad para que tus pensamientos y actitudes puedan causar un daño a otros y a ti mismo.
- ¿Qué pasa si pierdes una o varias veces el control de tu enojo? ¿Es motivo para no continuar trabajando en lo que Dios desea mejorar en ti?
Como vimos en la lección Dios no pide que sean rápidos para escuchar, pero lentos para enojarnos, es normal al principio perder un par de veces sobre esta batalla, pero debemos ir paso a paso, dándole la oportunidad a Dios de trabajar en nuestro temperamento. No te des por vencido, te recomiendo las asignaciones del material Campeones por el fruto del Espíritu, créeme que serán de gran ayuda a tu vida.
- ¿Qué tan enojado te hace estar determinada situación, en la que piensas que estás en lo correcto?
Pregúntate ¿Qué tan enojado debo estar con esta situación? Piensa en las consecuencias de la última vez explotaste como bomba. Expresa tu enojo, pero de manera controlada, recuerda gritar solo hace que luego te duela la garganta. Un par de tips que pueden ayudarte son: “Retrasa la respuesta del enojo hasta que estés tranquilo” “identifica que situaciones o personas hacen que te enojés y prepárate para mantener el control” “Ora, tómate un tiempo fuera, un respiro”, luego plátala, dibújalo o escríbelo en un cuaderno, canta, corre, camina, haz todo lo que te ayude a estar en calma, pero no golpear o hacerte daño o a otros. Lee Proverbios 29:11



3 Dios me Restaura

Historia Bíblica: David y Betsabé, 2ª Samuel 11:2-3

¡Rompe Hielos! 😂😂



Estalla el globo

Para este rompe hielo necesitarás globos, divide a tus chicos en varios grupos trata de que haya de diferentes edades y alturas en cada equipo. Pueden formar una fila para mayor orden o simplemente marca una línea de salida y una de llegada. Entrega a cada participante un globo, a la señal (música, contar o sonido de silbato) un integrante de cada equipo saldrá corriendo hasta llegar a la meta, ahí se agachará sin sentarse en el piso y aplastará el globo hasta estallar. Una vez logrado el reto, regresa a su equipo, hace choque de manos a su compañero y el siguiente saldrá corriendo. El equipo que haya estallado todos los globos será el ganador.

ir y disculparte con aquel chico por lo que hiciste.
Emojito: No, no, no, eso no es posible, su tía vino temprano por él, se lo ha llevado y ya no volverá de nuevo.

Maestra: Sabes, la Biblia dice que el rey David se sintió tan avergonzado por algo que hizo realmente malo, que escribió en el salmo 51:10 “Crea en mí, oh Dios, un corazón limpio, y renueva la firmeza de mi espíritu.”

Emojito: Pero Dios ya no va a querer ser mi amigo.

Maestra: Si tú y yo nos equivocamos, Dios nos perdona. Pero siempre las consecuencias de nuestras acciones pueden lastimarnos o lastimar a otras personas, es importante pedir perdón a Dios y mantenerte en esa relación de amistad más profunda con él.

Emojito: Hablando de consecuencias, disculpe maestra, ¿dónde puedo vender unos 40 paquetes de botanas? Me sentí tan avergonzado por comerme el paquete del aquel chico que solicité unos 40 paquetes de botanas para recompensar. Me pregunto si mi mamá va a notar que llene toda la alacena con los paquetes.

Drama

Emojito: Realmente me siento tan avergonzado, no sé cómo me pudo pasar.

Maestra: Hola, ¿por qué no estás en la clase de EBV? ya van en la segunda estación.

Emojito: Es que estoy muy avergonzado por algo que hice.

Maestra: Puedes contarme si deseas hacerlo, quizá puedo ayudarte

Emojito: Bueno, sucede que el director de la EBV me dio todos estos paquetes de botanas porque él dice que he hecho buen trabajo. Y note, que a otro chico solamente le dio un paquete.

Yo tenía mucha hambre y en lugar de abrir un paquete mío, fui hasta donde estaba el paquete de aquel chico y me he comido todo.

Maestra: Creo que eso fue incorrecto, sabes deberías



¡VersoPolis! ❤️ 😳 😳

“Crea en mí, oh Dios, un corazón limpio, y renueva la firmeza de mi espíritu.”

Salmos 51: 10 ✓✓



Lección Principal

Seguramente has escuchado sobre David, el chico que amaba a Dios, que mató a Goliat y que era conforme al corazón de Dios. Pero sabes David cometió errores, estos errores son llamados pecados y tuvieron consecuencias que causaron daño a otros y a él también.

El pueblo de Israel estaba nuevamente en guerra, el rey David había enviado al ejército a atacar a los Amonitas, pero David se quedó en casa.

Un día, David estaba caminando por el palacio desde ahí vio a una mujer muy hermosa que estaba tomando un baño. “¿Quién es ella?” estuvo preguntando. Se llama Betsabé le respondieron, ella es la esposa de Urías, él está fuera con los otros soldados, dijo su servidor. “Tráela aquí, quiero conocerla”, dijo David. El Rey actuó como si ella no fuera casada con Urías. La mujer quedó embarazada y le envió un mensaje a David para informarle. El Rey David trató de ocultar su error, pero nada funcionó. Finalmente, le dijo a Joab que pusiera a Urías en la batalla donde lo matarían. Cuando David escuchó que Urías estaba muerto, se casó con Betsabé. Nadie lo había descubierto. Un día el profeta Natán visto a David, él le preguntó ¿Por qué has venido Nathan?” “Tengo una situación para ti. Hay dos hombres, en una ciudad, el primero es muy rico. Él tiene muchos rebaños y campos. Su vecino es pobre. Él solo tiene una oveja.

Un día, un invitado vino al hombre rico. El hombre rico tomó la oveja de su vecino y lo cocinó para su invitado. ¿Qué debería pasarle al hombre rico? David se enojó muchísimo, y dijo ese hombre “¡Merece morir! Y además pagará cuatro ovejas porque no fue amable. Natán miró con tristeza a David y le dijo “Tú eres ese hombre” Y ahora Dios te dice: “Yo te hice rey de todo mi pueblo. Yo te cuidé para que Saúl no te matara. Hasta te di su palacio y sus mujeres, y aun te habría dado mucho más, si tú así lo hubieras querido. ¿Querías la esposa de otro hombre? Entonces le quitaste la vida. David se sintió muy triste y avergonzado y Nathan continuó, “Dios dice: debido a esto, la espada no saldrá de tu casa, alguien robará tu reino y tus esposas, tu pecado se cometió en secreto, pero tu castigo será público. David le dijo a Natán: Reconozco que he pecado contra Dios, y que he hecho lo que a él no le gusta. Natán le contestó: “Por eso mismo Dios te ha perdonado, y no vas a morir.”

Muchos niños sienten vergüenza cuando hacen algo malo y es normal, y algunos adolescentes cuando le fallan a Dios dejan de ir a la iglesia y dejan de orar porque se sienten mal en su corazón. ¡Cuidado! Podemos estar tristes, pero también dispuesto a admitir nuestros errores y seguir adelante. Esta historia nos enseña que David era un hombre conforme al corazón de Dios (Hechos 13:22) y aunque hizo cosas feas, Dios restauró su vida. Si tú y yo nos equivocamos, Dios nos perdona. Pero siempre las consecuencias de nuestras acciones pueden lastimarnos o lastimar a otras personas, es importante pedir perdón a Dios y mantenerte en esa relación de amistad más profunda con él.



Pensamientos Centrales

Restaurar

No existe una sola persona que no cometa errores, la Biblia nos enseña eso en Romanos 3:12. Entonces recuerda que restaurar quiere decir arreglar los errores, así que el único que puede hacerlo y está dispuesto a hacerlo es Dios.

Actividad

Detective de emociones

Puedes utilizar un libro con ilustraciones y adivinar el estado emocional que tienen los personajes en una situación.

Una vez que todos han acertado, cada uno deberá expresar los motivos que lo han llevado a sentirse así, ¡y no se vale repetir! El que sea el menos original deberá hablar de cómo le ayudaría a sentirse mejor.





Estaciones



IMAGINALANDIA

Caja Multiusos

Instrucciones:

1. Arma la caja, las líneas que vienen punteadas (- - -) son para que las dobles hacia dentro (por el área que no está impreso). Pega las pestañas por la parte de adentro y listo ya tenemos la caja.
2. Colorea las situaciones que estan de cada lado de la caja.
3. Decora el resto de la caja
4. Para la decoración de los emojis, el que está llorando llevara la pieza azul que son las lágrimas y los ojos negros rasgados. Para el Emoji feliz será los círculos blancos y negros que serán los ojos y las pupilas.
5. Pega de la forma como se ve la foto.
6. Ya está lista la caja multiusos.

Nota: Puedes poner en la caja frituras o alguna botana o bien puede ser usada de lapicera.



Materiales

- Plantilla de caja (1 por Niño)
- Lagrimas de fomi (1 por Niño)
- Círculos blancos (2 por Niño)
- Círculo Negro (2 por Niño)



FIESTA CON ALEGRIA

Atrapando una emoción

Se formarán tríos, dos de los niños serán la esfera de emoción y el tercero se mete dentro de la esfera convirtiéndose en la emoción. Cuando el maestro diga "Emoción", estos deben salir de la esfera y buscar una nueva. Por lo contrario, cuando diga "Esfera", son estas las que se mueven buscando otro inquilino.


Sonríe

Tomaremos foto a cada niño representado una emoción que ellos quieran, lo haremos de forma que los demás niños no vean ya que ellos tienen que adivinar que emoción tenía su compañero. Una vez identificadas las emociones, preguntaremos a los participantes en que situaciones se encuentran así, ejem. Esta emoción la sentimos cuando esta oscuro. Al final hacemos una foto de toda la clase con diferentes emociones, tristes, alegres, enfadados, etc. Puedes imprimirlas y presentarlas en la siguiente clase.



Sonríe

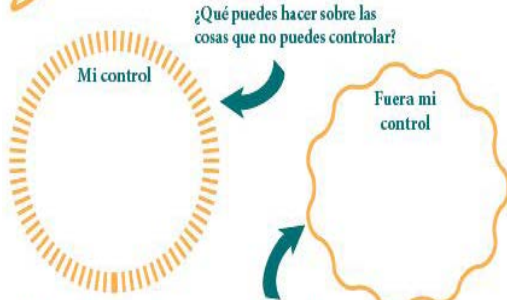
Tomaremos foto a cada niño representado una emoción que ellos quieran, lo haremos de forma que los demás niños no vean ya que ellos tienen que adivinar que emoción tenía su compañero. Una vez identificadas las emociones, preguntaremos a los participantes en que situaciones se encuentran así, ejem. Esta emoción la sentimos cuando esta oscuro. Al final hacemos una foto de toda la clase con diferentes emociones, tristes, alegres, enfadados, etc. Puedes imprimirlas y presentarlas en la siguiente clase.





ZONA CENTRAL

¿Cuáles son algunas cosas que te hacen alejarte de Dios? Escribe en los círculos ¿cuáles están dentro o fuera de su control? Ejemplo: Pasar mucho tiempo en las redes sociales.



¿Qué puedes hacer sobre estas cosas para ayudarte a sentirte más cerca de Dios? Ejemplo tener un devocional.

D	B	E	T	S	A	B	E	R	B	S	R
S	E	C	R	E	T	O	A	E	A	D	E
N	R	P	E	C	A	D	O	C	Z	U	S
A	T	R	I	S	T	E	E	O	N	R	T
H	P	V	S	B	U	S	P	N	E	I	A
T	N	O	D	R	E	P	V	O	U	A	U
A	M	O	R	S	N	A	S	C	G	S	R
N	H	R	U	O	E	D	D	E	R	P	A
S	P	B	V	I	E	A	V	R	E	Y	R
D	A	V	I	D	P	T	U	S	V	E	B

David era un hombre conforme al corazón de Dios, sin embargo, él se enfrentó a sus propias emociones y sentimientos que le hicieron no hacer cosas correctas. A veces hay que ir más profundo en nuestra búsqueda. Usa tu color favorito para marcar las habilidades de afrontamiento que crees que son positivas y con otro color marcar las negativas.

Hablar con mi papá o hermano sobre mis sentimientos.

Usar mis palabras para herir los sentimientos de otras personas

Un amigo señaló algo que estabas haciendo mal ¿Estabas avergonzado?

(Una habilidad positiva es para ayudarte a sentirte mejor y no es malo ni dañino para ti, las cosas u otros)

Usar malas palabras, gritar a mis papás porque me han corregido.

Leer versos de la Biblia que me den paz

Dejar de hablar a un amigo porque me dijo algo que hice mal.

Escribir para tener pensamientos y sentimientos positivos en un cuaderno (diario)



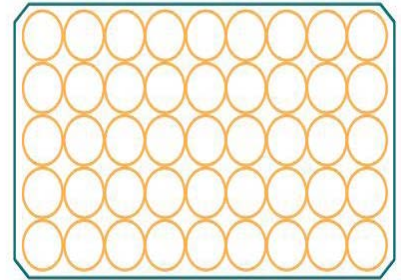
¿Cómo sería la historia si David no hubiese visto a Betsabé? ¿Qué habría pasado si el respetaba el matrimonio de Urias y Betsabé? ¿Qué haría diferente si tu pudieras cambiar la historia? ¿Cómo sería la vida si tu cambiarías tus comportamientos negativos hacia tus papás, maestros o amigos? ¿Cómo ayudaría a mejorar la relación con los miembros de la familia, maestros o amigos? ¿Qué más sería diferente? ¿Escriba sus respuestas a continuación!

- David en el palacio
- David conoce a Betsabé
- Betsabé engaña a su esposo
- El rey David oculta su error
- El profeta Natán le habla a David
- El rey David reacciona a la historia del profeta
- David sabe la consecuencia de su pecado
- Dios perdona a David

Dibuja la carita que creas describe mejor como se sintió cada persona de la historia Bíblica de hoy.

Colorea las esferas de las emociones para mostrar cuánto de cada emoción estás sintiendo en este momento. Ejemplo si estas muy feliz puedes colorear todo el contenedor, si estas feliz pero preocupado colorea un par amarillas y otras naranjas.

Amarillo-Feliz Morado - Desconfianza Verde-Enfermo
Azul-Tristeza Rojo-Enojo Naranja-Nervioso



Preguntas y Respuestas

1. ¿Cómo ha sido tu actitud cuando algún joven o señorita de tu iglesia le ha fallado a Dios?

Si bien no es fácil saber que nuestro amigo o amiga le ha fallado a Dios, es importante entender que, la forma en que nosotros, como el cuerpo de Cristo lo manejamos, podría ser la diferencia entre la restauración y la reprobación (Gálatas 6:1)

2. ¿Si me equivoco o comento errores puedo perder la bendición de Dios para mí?

Si, por difícil que sea la respuesta así es, cuando cometemos un error perdemos bendiciones, eso no tiene nada que ver con recibir el perdón de Dios, porque Dios nos perdona, pero las consecuencias de nuestras acciones son las que nos confrontan

3. ¿Cómo puedo ayudar a mi grupo juvenil si alguien le fallará a Dios?

Tristemente la mentalidad de lanzar piedras se encuentra en la iglesia, por eso en lugar de enviar mensajes de Facebook o tuits avergonzando más, podemos cambiar nuestras acciones y restaurar en amor. Todo pecado, independiente de nuestro disgusto por él, debe manejarse con acciones que restauran el corazón del chico o la chica en su relación con Dios. Y mostrar ese inmenso amor Dios por nosotros.



4 Mi Identidad en Cristo

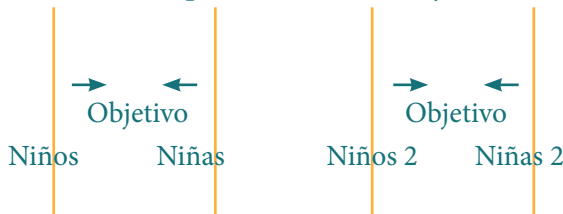
Historia Bíblica: Timoteo, 1ª Timoteo 1:1-7, 2ª Timoteo 1:3-9, 2ª Timoteo 3:15

iRompe Hielos!



Electricidad

Divide a tus alumnos en dos o cuatro equipos (por ejemplo, dos grupos de chicas y dos grupos de chicos) grupos depende del número de participantes. Haz líneas una frente a la otra. Coloca en medio de las líneas un objeto. Los alumnos se toman de la mano con la persona que tiene a su lado. El maestro tomará las manos del primer chico y chica de cada equipo (si tienes cuatro equipos necesitas dos maestros). El apretará las manos de los primeros chicos de cada equipo. Cuando reciba el apretón de manos, deberán apretar la mano de la siguiente persona y así sucesivamente lo más rápido que pueda. El primer equipo en finalizar el apretón de manos y tomar el objeto colocado en medio gana. Si quieres agregar más emoción pueden cerrar sus ojos.



Mamá: (lo escucha y entra a su recamara) Pero que te ha sucedido ¿Por qué estas llorando?

Emojito: Es que yo solo quería aplicarme un poco de esto para verme más cool, es que mírame, mamá, yo no soy popular en la escuela, de hecho, algunos hasta se burlan de mí. Y de verdad quiero verme diferente.

Mamá: La verdad tú no necesitas cambiar de ropa o corte de cabello para ser diferente, porque tu identidad no está en lo que tus amigos dicen de ti, cuánto vales para los demás, si tienes muchos likes en tu página de Facebook o seguidores en Instagram. Tu identidad está basada en los valioso que eres para Dios, y como quiere usarte para sus propósitos.

Emojito: ¿Entonces no te enojarás porque decidí cortar todos mis pantalones?

Mamá: No te preocupes tengo mucho tiempo e hilo para que comiences a costurarlos de nuevo. ¿Si quieres puedo grabarte y subir tu video?

Emojito: Jajajajaja que graciosa mami. ¿Estás bromeando verdad? (Ambos salen de escena mientras caminan)



iVersoPolis! ❤️ 😬 😬

“Predica la palabra de Dios. Mantente preparado, sea o no el tiempo oportuno. Corrige, reprende y anima a tu gente con paciencia y buena enseñanza.”

2ª Timoteo 4:2



Drama

Emojito (le habla al público)

¿Qué piensan si me corto el cabello? ¿Y si me cambio la playera? así podré parecerme a ese famoso influencer de YouTube ¿Cuántos seguidores podré tener en mi primer video?

Aplico este spray que tomé de las cosas de mi mamá y listo (intenta aplicarse spray en el cabello y finge que le ha entrado a los ojos y comienza a llorar porque le arde mucho)

Lección Principal

Una de las mayores dificultades para los niños (así como para los adultos) en este mundo en el que vivimos es nuestra identidad. El mundo quiere moldearnos y conformarnos. ¡Cuando no sentimos que encajamos en la “norma”, nos sentimos excluidos, invaluable, no amados y extraños! Ahora decir que eres cristiano es motivo de burla, discriminación y a veces hasta soledad. Y en el tiempo cuando Timoteo vivió también era así. Timoteo era una persona joven, su papá era griego, su abuelita Loida y su mamá Eunice eran judías. Le enseñaron a conocer a Dios desde pequeño. Sabes estas mujeres tomaron muy en serio enseñarle acerca de Jesucristo. El apóstol Pablo conoce a Timoteo y se da cuenta que él tenía muchos deseos de servir a Dios y a otros (Filipenses 2:19-21). Timoteo ayudó a Pablo en sus viajes misioneros para enseñar en las iglesias. Pablo sabía que Timoteo enfrentaría persecución y que la gente rechazaría su mensaje. Para preparar a Timoteo para la persecución, Pablo lo animó a permanecer fiel a la Palabra eterna de Dios (1ª Tim, 1:1-7). El cargo final que Pablo le dio a Timoteo fue predicar la Palabra “en temporada y fuera de temporada” (2 Timoteo 4: 2) ya sea popular o no, Timoteo tenía que saberla. Del mismo modo, si queremos estar listos para usar la Palabra de Dios en nuestras vidas o compartirla con otros, debemos estudiarla. La vida de Timoteo es un maravilloso ejemplo de un niño que aprendió de la Palabra de Dios y creció para ser fiel y con una identidad fuerte en Dios. Y aunque seas joven tú también puedes ser un gran ejemplo en palabra, conducta, amor, espíritu fe y pureza. Porque tu identidad no está en lo que tus amigos dicen de ti, cuánto vales para los demás, si tienes muchos likes en tu página de Facebook o seguidores en Instagram. Tu identidad está basada en lo valioso que eres para Dios, y como quiere usarte para sus propósitos.



Pénsamientos Centrales

Identidad


Se un ejemplo para TODOS los creyentes, esta es una frase que deseo de corazón recuerdes, **NUNCA ES DEMASIADO JOVEN** para ser un ejemplo para los demás.

Otros niños, incluso adultos, pueden aprender observando cómo vives. ¡Si sigues a Dios en todo lo que haces y eres un ejemplo para otros, puedes cambiar el mundo! Y eso es parte de tu identidad, ser un hijo de Dios.

Actividad

Mi nombre mis virtudes

Cada niño con ayuda de las letras de su nombre identificará una emoción que asociará con ellas.





Estaciones



IMAGINALANDIA

Colgante de emociones

Instrucciones:

1. Desprende las piezas sobrantes de la plantilla del colgante
2. Colorea la plantilla y el círculo de emociones. Colorea las emociones y ponlas en la parte de atrás del colgante y pon el resbalón en la posición como se ve en la foto.

Nota: Los niños pueden seleccionar cuál de las emociones se identifican en el día, pueden colgarlo en la puerta de su cuarto o junto a su cama.



Materiales

- Colgante (1 por Niño)
- Círculo de emociones (1 por Niño)
- Resbalón (1 por Niño)
- Colores



FIESTA CON ALEGRIA

El Jardinero

Los niños se sitúan frente a frente a unos pasos de distancia, representando arboles de una calle o avenida. Podemos armar dos equipos, la primera persona que hace de jardinero tiene que situarse en un extremo de la calle y con los ojos vendados, tiene que ir en busca de la regadera (u otro objeto), que está al lado de la calle, uno de su equipo lo espera ahí y le va diciendo como llegar para que no choque con los árboles. Cuando llega supe a un árbol para que este sea después jardinero. Este trayecto debe hacerse sin tocar a los árboles. Sucesivamente van pasando más jardineros, el equipo que junte más objetos sin tocar los arboles es el que ganará.



Semillas

Todos los participantes hacen un círculo, se les entrega 10 piezas de cualquier semilla, arroz, frijol, lenteja. Una persona dice algo que nunca en su vida ha hecho (ejemplo: "Yo nunca he patinado en hielo"). Todas las personas que sí lo hayan hecho, le dan una de sus piedras a esta persona (la que dijo que nunca ha...). A continuación, la persona de la derecha del que acaba de hablar tiene el turno de decir algo que nunca ha hecho, siguiéndose la misma dinámica. El juego se puede parar, después de unas cuantas vueltas por todos los participantes, y gana el jugador que tenga más semillas.






ZONA CENTRAL



Escribe un email a cualquier persona que haya dudado de ti alguna vez. ¡Tú incluido!

10 Cosas en la que soy bueno.

1. _____	1. _____
2. _____	2. _____
3. _____	3. _____
4. _____	4. _____
5. _____	5. _____



Oras por los demás
Te felicitan por hacer algo bien
Usas bien la bicicleta



Te culpan de algo que no hiciste
Te dan algo muy salado
Oras por los demás
Hablas bien de alguien
Te felicitan por hacer algo bien
Vez una injusticia



Preguntas y Respuestas

1. ¿Cómo has experimentado a Dios trabajando en tu vida? ¿Te ayuda esto a tener una identidad en Cristo?

Lo maravilloso de Dios es que él es “el mismo ayer, hoy y siempre” (Hebreos 13: 8). El Dios sobre el que leemos en la Biblia y el Dios al que servimos hoy, es el mismo. Su corazón y su carácter son constantes. Incluso en un mundo donde todo lo demás cambia, nuestro Dios es siempre el mismo. Cuanto más sepamos esto por nosotros mismos, más fácil será confiar y tener una identidad en él.

2. ¿Cómo puedes dejar que la presencia y el ejemplo de Cristo te guíen y te ayuden en estos días de tanta presión social sobre quién eres?

Tenemos que elegir creer lo que Jesús dice sobre nosotros más de lo que dicen los demás. Te comparto algunos ejemplos, Aceptado (Ef 1:6), Amado (Ef.1:6), Completo (Col 2:10), Una nueva persona (2 Co. 5:17). Se necesita dejar que quienes somos en Cristo sea nuestra etiqueta, “Así que, todos nosotros, a quienes nos ha sido quitado el velo, podemos ver y reflejar la gloria del Señor. El Señor, quien es el Espíritu, nos hace más y más parecidos a él a medida que somos transformados a su gloriosa imagen.” 2ª Cor. 3:18 no lo que otros dicen de nosotros. Hacer eso no es fácil. Tenemos que luchar contra nuestros sentimientos, miedos y nuestro pasado para vernos como Jesús nos ve. Lo que hoy aprendas es muy importante para que la presencia de Cristo sea la imagen de tu identidad que el mundo necesita ver.



5 Soy un Influencer

Historia Bíblica: Filemón, Filemón 1:4-7

¡Rompe Hielos!



Números y Acciones

Pídale a los estudiantes que hagan equipos dependiendo del número de estudiantes que asisten, pueden ser de equipos de 10 o 12 estudiantes, por ejemplo. Recuerde que los niños pequeños y los estudiantes mayores pueden participar en el mismo equipo. Los equipos formarán una fila cada estudiante frente a un compañero. Si no quiere mover los niños, pueden hacer la actividad donde están sentados, estilo auditorio.

Ahora explicamos que cada número va a tener una acción.

1. Haremos un dame 5 (hi-five) abriendo una palma y chocándola con nuestro compañero.
2. Hacer una sentadilla.
3. Salta levantando los brazos.
4. Dar un giro.
5. Movimiento libre (aquí puede ser alguna acción de las canciones).

Después de explicar las acciones que le corresponde a cada número, haremos la competencia.

El maestro dirá un número y los alumnos harán la acción que corresponde. Todos aquellos que se vayan confundiendo al hacer las acciones pueden sentarse, pero recuerda que el objetivo de los juegos rompehielos es integrar. Así que la diversión es más importante.

Equipo 1	Equipo 2	Equipo 3	Equipo 4

Drama



Entra en escena Emojito hablándole a un conejo, por eso debes arrepentirte de tus pecados.

Maestra: Emojito ¿Con quién hablas? ¿No hay nadie por aquí?

Emojito: Un conejo acaba de meterse a ese agujero

Maestra: ¿Estabas hablando con un conejo?

Emojito Si le estaba predicando, y pidiéndole que me siga en mi canal de YouTube porque quiero ser un influencer en su vida.

Maestra: No puedes hacer que un conejo te siga.

Emojito: Ay lo sé, ni siquiera ha salido a escucharme, a el gato también lo he reprendido, y anime a que tenga paciencia para cazar unas lagartijas, eso sí, que ore antes de comer. Le hable durante unos 20 minutos y luego se ha ido. Yo creo que mi testimonio lo influenció, se fue muy tocado.

Maestra: ¿Le predicaste a un gato?

Emojito: Así es, porque yo quiero predicar la palabra de Dios, quiero dar alegría, consuelo, porque quizá perdió su zanahoria el pobre conejo. Es lo que dice Filemón 1:7

Maestra: Mira, no puedes ser un “influencer con los animales” predicarles a ellos no es posible porque ellos no pueden ser salvos. Tú puedes ser un influencer con tus amigos de la escuela, con tus vecinos o compañeros del equipo de futbol.

Emojito: Ah ya entiendo, sabes de verdad pensé que la oveja del zoológico me entendía.

Maestra: ¿Por qué? ¿qué te hizo pensar que la oveja te estaba comprendiendo?

Emojito: Es que le pregunte si creía que debía abrir mi cuenta de Instagram para compartir mensaje del Señor y ella me dijo: “Beeeee” “Beeeee” ja ja ja ja. (Salen de escena)

Lección Principal

A muchos chicos como tú les gustaría ser unos Youtuberos famosos, seguramente tú mismo te has grabado haciendo un video y luego pensando, ¡puedo abrir mi canal y tener muchos seguidores! Hoy en día vemos a varias personas siendo una influencia en la vida de otros. ¿Qué significa esto? Quiere decir que pueden alterar o cambiar la forma de pensar o actuar de otra persona.

Hoy quiero compartirte del Apóstol Pablo, él fue un súper influencer y créeme no tenía cuenta de Facebook o Instagram. En esta historia te compartiré la influencia que tuvo en la vida de Onésimo y Filemón. Filemón tenía un esclavo llamado Onésimo, no solamente era un esclavo durante el Imperio Romano, ¡era un esclavo fugitivo! Durante el imperio Romano los esclavos eran considerados una propiedad del dueño y podían hacer con él lo que quisieran incluso torturarlo y hasta matarlo. Era una vida difícil para los esclavos como Onésimo. Lo más probable fue que él haya robado dinero a su amo para escapar y llegar hasta Roma donde podría perderse entre el tumulto. Estando allá y sin dinero conoce a Pablo y escucha las enseñanzas sobre Jesucristo y por la influencia de Pablo este esclavo recibe a Jesucristo como Salvador. ¡Asombroso! Dios tenía un plan, Filemón era un cristiano que conocía a Pablo, y aquí es donde aprendemos como podemos desprender nuestra influencia hacia otros.

Pablo apreciaba a Onésimo quien había convertido en un apoyo, pero Pablo aconsejó a Onésimo de regresar con su amo y le pidiera perdón. Para Onésimo esto debió ser un desafío muy grande, pero el apóstol Pablo no lo enviaría con las manos vacías. Pablo le escribe una carta a Filemón, una promesa y una petición. En ella le pide que recibiera de nuevo a Onésimo, pero ya no como esclavo, sino como a un hermano amado, tal y como lo era Pablo para él. ¡wooo! ¿Cuánta influencia puedes desprender a través del amor y poder de Dios? También le dijo, “Si algo te debe yo lo pagaré. Te escribo confiando en tu obediencia, seguro harás más de lo que te pido.”

Una sola persona logró influenciar de manera positiva la vida de dos personas. Pero a su vez, imagina toda la influencia de Filemón al perdonar y liberar a Onésimo, recibirlo de regreso, tratarlo con amor como un hermano. Pablo le dijo unas palabras al principio de la carta, “Porque he oído del amor y de la fe que tienes hacia el Señor Jesús y para con todos los santos” (v5).

Te imaginas si hubiesen tenido redes sociales, esta noticia había sido Top Trendy (noticias virales)

¿Tu cómo te imaginas dando esta noticia en las redes sociales o haciendo un Facebook live?

¡¡¡Vamos a influenciar nuestro mundo, cuando servimos a Dios reflejamos su amor incondicional hacia otros!!!

Pensamientos Centrales

Influencia

¿Alguna vez has imaginado cómo Onésimo debe haber tenido miedo de volver? El apóstol Pablo conocía el carácter de Filemón y sabía que era un verdadero cristiano, que lo demostró en sus actitudes cotidianas, por lo que no tuvo miedo de enviar a Onésimo con una sola carta.

¿Ha sido tu actitud de buen ciudadano hacia la sociedad, honesto, respetuoso? Como hijos de Dios podemos ser buenos hijos, buenos ciudadanos y excelentes cristianos, porque hace que nuestro Dios sea admirado a lo largo de nuestras vidas. También de esta forma somos una influencia a otros.

iVersoPolis!



“Hermano, tu amor me ha dado mucha alegría y consuelo, porque muchas veces tu bondad reanimó el corazón del pueblo de Dios.”

Filemón 1:7



Actividad

Diario de Emociones

Consiste en hacer una especie de diario donde intentaremos hacer un pequeño balance del día, empezando por las cosas positivas y dejando para el final las negativas. Haremos hincapié en cómo nos sentimos, qué pensamientos tuvimos, cómo actuamos,

Podemos empezar a hacerlo de forma conjunta adulto y niño para que luego pueda ir haciéndolo él solo cuando crezca.

El diario nos ayuda a aumentar nuestro bienestar porque nos hace más conscientes de las emociones que vivimos, sus causas, sus efectos, los pensamientos que provocan en nosotros, cómo solemos actuar, ... Además, podemos detectar patrones y nos ayuda a cambiar conductas o pensamientos destructivos por otros más conciliadores y saludables.



Estaciones



IMAGINALANDIA

Contando una historia

Instrucciones:

1. Colorea el marco frontal del escenario, la escena y los emojis.
2. Doblar a lo largo de líneas punteadas.
3. Pegue las aletas de cada lado juntas. Asegúrate de que los agujeros estén alineados.
4. Pegue el fondo en el interior como fondo para la pantalla.
5. Pega las emociones hasta los extremos de las popotes.
6. Ata la cinta rizada a través de los agujeros en un lazo largo para colgar en el cuello.



Materiales

- 1 plantilla de la pantalla (1 por Niño)
- 4 emojis distintos (1 por Niño)
- 2 Popotes (2 por Niño)
- Curli 50cm (1 por Niño)
- Colores

Nota: Pueden sacar papelitos con situaciones y contar una historia con los emojis que tienen.



FIESTA CON ALEGRIA

Pregúntate a ti mismo

Este juego fue muy divertido de jugar. Tomamos una gran bola o pelota y escribimos todo tipo de preguntas para responder (cada niño puede decir una pregunta y escribirla o bien puedes escribirla de antemano). ¡Lanzamos la pelota en el círculo y quienquiera que la atrapó tuvo que responder la pregunta que estaba en su pulgar izquierdo! (El juego puede durar bastante). Aquí están las preguntas que puedes utilizarlas:

- ¿Fiesta favorita?
- ¿Qué harías con tus "15 minutos" de fama?
- Si tuvieras un carro, ¿cómo lo llamarías?
- ¿Restaurante favorito?
- ¿Menos comida favorita?
- ¿Gatos o perros?
- ¿Color favorito?
- ¿Menos tarea favorita?
- ¿Dulce, salado, agrio, picante o amargo?
- ¿Tipo de comida favorita?

Muchas cosas buenas

Se ponen todos los jugadores en un círculo, y en medio una silla, en la cual se va a sentar una persona del grupo. El resto ponemos en un papel, algo que queramos decir a esa persona, o que pensemos de ella, o una cualidad, y cerramos el papel, y se lo ponemos en la mano. Cuando el jugador del centro haya recogido todos los papeles, los va leyendo en voz alta. Todos los jugadores han de pasar por el centro. Si tu grupo es muy grande, divídelo en dos pequeños y solicita apoyo de uno o dos staff para dirigir este juego.





ZONA CENTRAL

Deja estas notas de ánimo en lugares públicos.

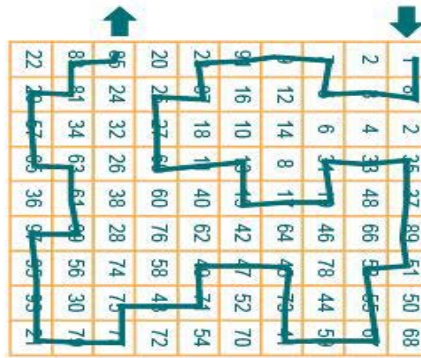

Esto parece el principio de algo muy bueno.

Mi mandato es: "¡Sé fuerte y valiente! No tengas miedo ni te desanimes, porque el Señor tu Dios está contigo dondequiera que vayas"» Josué 1:9

Pues todo lo puedo hacer por medio de Cristo, quien me da las fuerzas.
Filipenses 4:13



¡Eres una estrella! Probablemente. ¿Cómo se llamaría la película de tu vida? ¿Quién te interpretaría a ti? ¡Dibuja el cartel!



Preguntas y Respuestas

1. ¿Cómo puedes ser una influencia positiva en tu escuela o vecindario?

Aunque parece una tarea difícil tú y yo podemos y debemos marcar una diferencia en nuestra comunidad. No importa cuán pequeña sea esa diferencia. Los pequeños actos cuando se multiplican por millones de personas pueden marcar una profunda diferencia. Nunca desprecies el valor de lo pequeño. Puedes comenzar con algo sencillo como siendo los pies o las manos de Jesús, visita a un vecino párate en la puerta y dile ¡Hola pase a saludarlo y decirle que Jesús le ama!, usa el poder de las redes sociales.

2. Piensas que una celebridad tiene más oportunidades de influir en los demás que la persona sentada a tu lado. SI, no, ¿Por qué?

No es necesario ser una YouTuber o un influyente de Instagram para causar impacto. La Biblia nos da varios ejemplos de personas que, a pesar de sentirse inadecuadas, tuvieron un gran impacto en su área de influencia. No, no fueron perfectos, quizá no se vestían con ropas cool, o quizá no eran tan guapos, pero si algo tenían era la presencia de Dios en sus vidas. Juan el bautista, el apóstol Pablo, Timoteo, Josué, la reina Ester, Loida la abuelita de Timoteo, Lidia quedaría como una mujer emprendedora además de ser una super influencer en su familia.

3. ¿Te preocupa que nadie te tome en serio? ¿Te preocupa no poder hacerlo solo? ¿Te preocupa que nadie te escuche?

Si a las personas de los tiempos bíblicos también, pero cada una de las personas que te mencioné en la respuesta anterior, tomó decisiones diarias simples para seguir a Dios en sus vidas cotidianas. Mostraron amor a los demás, determinaron su área de influencia, incorporaron el Evangelio en sus vidas y conversaciones diarias. Ejemplos como Daniel Habif, Jorge Canto Encanlada, Nadia Boldo, Juan de Montreal, Ester Hernández y muchos otros son influencers, (Use nombres de personas conocidas que han influenciado su ciudad o país de manera positiva). Quizá tu no los conozcas a todos, pero están dando a conocer a conocer de Jesucristo a través de sus habilidades, de los dones que Dios les ha dado y su poder creativo que viene de parte de Dios para influir positivamente en este mundo. ¿Y tú estás listo para influir este mundo?

¡ Ideas Extras

Piedras de Emoción

Decora piedras lisas como si fueran caras con diferentes emociones.




Barrita de Instagram

Para esta barrita bien puedes comprarlas o hacerlas tu mismo, busca tutoriales en Youtube de como hacer barras de cereal y decorales. Puedes darla como un snack para los niños.



Latas para lápices

Puedes decorar varias latas, pintarlas de colores o un color en específico y ponerle ojos y bocas para que se vean mas divertidas. Usa latas reciclables.



Playeras divertidas

Utiliza playeras para darle mas vida a tu EBV, puedes crear el diseño con caras divertidas, diferentes o iguales o con el logo de la EBV "El tren de las Emociones".

Pajitas con caras

Decora pajitas (popotes) con caras divertidas de emociones diferentes y dale un plus a tu EBV.





Emociones con cuerpo

Crea diferentes emociones con un cuerpo de globos para que este en la entrada de tu EBV o en el escenario, usa tu creatividad con globos amarillos, pelotas y más.



Guantes pintados

Decora un guante de latex o bien las manos de los niños las pueden decorar, puede ser un taller extra o bien una manualidad.



Cajas para botanas y más...

Arma cajas y decoralas o imprimelas donde puedas meter cosas para los niños ya sean botanas, dulces, etc



Selfie


Arma accesorios diferentes para tomar selfie con los niños en la clase, pueden ser de diferentes redes sociales o emojis.



A lo grande...

Decora con diferentes accesorios tu escenario de la EBV o bien para la clausura de esta.

Productos



! Creditos

Como cada año detrás de todo este material terminado existen un gran esfuerzo desde la editora, el staff creativo, los consultores eméritos y el apoyo incondicional de nuestros fundadores, es por ello que queremos dedicar esta hoja para agradecer con todo el corazón a los hermanos en la fe y amigos que nos apoyaron en la producción de programa. “Dios, de su gran variedad de dones espirituales, les ha dado un don a cada uno de ustedes. Úsenlos bien para servirse los unos a los otros.” 1ª Pedro 4:10.

Nuestro Dios les recompense en gran manera el tiempo, esfuerzo y economía dedicado este proyecto.

Mil gracias a todos,

Flor Boldo

Fundadores, Dwight y Kristina Krauss
Jefe del Equipo Creativo, Flor Boldo
Equipo Creativo, Jennifer Sánchez, Areli Salinas,
Ramón Martínez, Marlon Hernández.
Diseñador, Julio Sánchez
Asesores en Diseño, Suzanna Kangas (Suki)
Consultantes Eméritos, Miguel y Vickie Kangas
Administradora Fanpage, Verónica Toj

Colaboraciones

Canción Esta lucecita
Voz: David Ramírez Infante y Marcelino Ramírez
Infante
Coros: Flor Boldo, Daniela Contreras, Fani
Ramírez, Jocabed Rodríguez, Kevin Ramírez y
Michelle Rodríguez
Arreglos musicales Iglesia Cristiana Casa de
Oración a las Naciones, Teotihuacán.

Canción El tren de las emociones
Jorge Canto Encalada (Coco)
Letra
@CocoCanto(Coco)

Canción Buscas un Amigo
Marlon José Hernández
Rap Andree Fuentes
Josué Hernández Hidalgo (Jozhoo)
Esther Hernández Hidalgo (Tsshe)
Instagram jozhooytsshe

Josué Pérez
no.otro@gmail.com (o este o el otro contacto)
Arreglos cantos
Pongo mis Talentos, Vamos con Alegría, Los
Mandamientos,
f amanecerRECORDS

Canción Tienes mi control
Josué Hernández Hidalgo (Jozhoo)
Esther Hernández Hidalgo (Tsshe)
Instagram jozhooytsshe

Cancion ID
Abner Chávez Molina
Letra y música
Instagram tioabner

Diseño y elaboración títere Emojito
Otoniel Norberto Puga Chable
(Logo Youtube) Arte Fantástico
@Otoniel Puga

Ilustraciones
diewanzestudio
www.fiverr.com

Vectores e imágenes
www.freepik.com

Notas



MAQUINA DEL TIEMPO



“ESCUELA DOMINICAL”



DK Editorial Pro-Visión A.C.
LosNinosCuentan.com pedidos@losninoscuentan.com
México: 01-800-839-1009 01-592-924-9041
Guatemala: pedidosguate@losninoscuentan.com
Venezuela: pedidosvenezuela@losninoscuentan.com

Los Niños
Cuentan